



fondo europeo  
sviluppo regionale

**Allegato 1**  
**Sintesi Pubblica della Relazione Annuale di Attuazione 2022**  
**POR FESR PIEMONTE 2014/2020**

(art. 50, par. 9, Regolamento UE n. 1303/2013)



per una crescita intelligente,  
sostenibile ed inclusiva  
[www.regione.piemonte.it/europa2020](http://www.regione.piemonte.it/europa2020)

INIZIATIVA CO-FINANZIATA CON FESR

La **Relazione Annuale di Attuazione** (c.d. RAA) del POR FESR 2014-2020<sup>1</sup> è il documento cui viene illustrato, in base ad un format definito a livello europeo, lo stato di avanzamento dell'attuazione del programma operativo.

Questa sintesi ha lo scopo di riassumere i principali risultati del programma per l'anno 2022.

## 1. L'ATTUAZIONE DEGLI INTERVENTI IN RISPOSTA ALLA PANDEMIA COVID-19

Nel corso del 2022 è proseguita l'attuazione degli interventi emergenziali introdotti con la modifica del Programma avvenuta nel 2020.



Nell'ambito dei progetti a **sostegno al sistema sanitario regionale**, al 31/12 la dotazione prevista (40Meuro di cui alla DGR 42-2294 del 13/11/2020 + 120Meuro di cui alla DGR 12-3954 del 22/10/2021) è stata interamente saturata dai progetti selezionati. Sono state certificate spese per circa 84Meuro ed il restante importo è stato già speso e rendicontato dai beneficiari e potrà quindi essere oggetto di certificazione alla Commissione Europea.



Per quanto riguarda il **sostegno alle imprese** è proseguita l'attività della **Sezione Speciale Piemonte del Fondo Centrale di Garanzia**, che ha coinvolto quasi 15.500 imprese. La spesa certificata al 31/12 ammonta a 48 su 64Meuro complessivi e l'avanzamento nell'utilizzo delle risorse è tale da consentire la certificazione alla Commissione Europea anche della restante tranche della dotazione.

## 2. L'AVANZAMENTO DEL PROGRAMMA

### ❖ *Visione di insieme*

I bandi attivati hanno sostanzialmente saturato la dotazione complessiva del Programma di quasi **966 milioni di euro**, anche in virtù delle risorse aggiuntive impiegate a titolo di overbooking in collaborazione con altre istituzioni pubbliche.

Le rinnovate previsioni regolamentari (comma 1 ed 1bis dell'art. 25 bis del Reg. 1303/2013) hanno consentito di applicare il tasso di cofinanziamento UE al 100% per la certificazione della spesa negli anni contabili 2020/2021 (per tutti gli Assi) e 2021/2022 (per tutti gli Assi tranne l'Asse III). L'adesione a tale opportunità di incrementare per un periodo di tempo limitato il tasso di cofinanziamento da parte dell'UE dal 50 al 100% dei costi ammissibili ha avuto quale diretta conseguenza una **importante spinta in avanti della spesa**.



<sup>1</sup> Il POR FESR 2014-2020 è il Programma Operativo che la Regione Piemonte ha adottato per programmare l'attuazione delle risorse del Fondo Europeo di Sviluppo Regionale (FESR) per il settennio 2014-2020 in Piemonte.



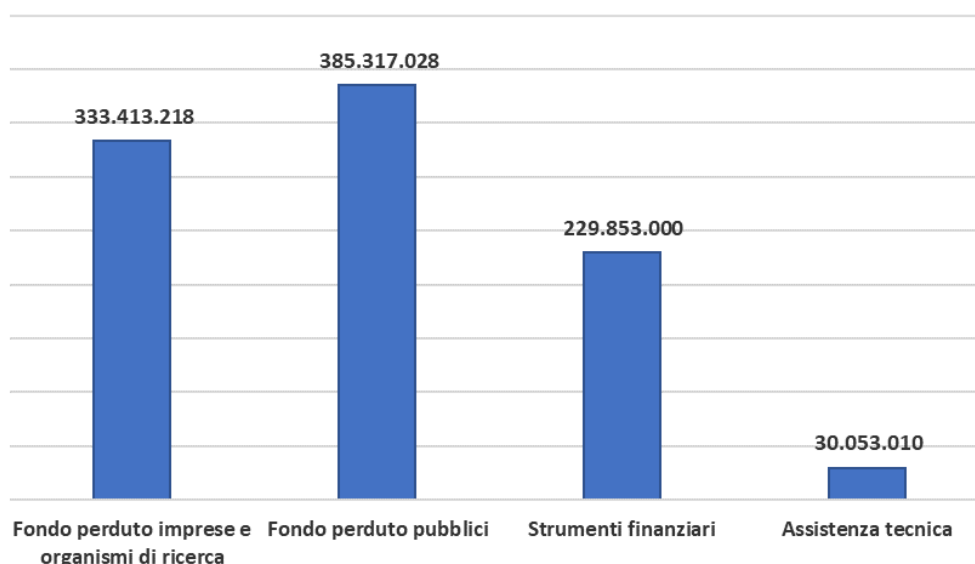
**Il target di spesa N+3 è stato anche quest'anno ampiamente superato.** Tale obiettivo si riferisce al superamento dell'importo minimo di spesa che deve essere sostenuto ogni anno per l'utilizzo dei fondi europei e che testimonia l'efficiente e virtuoso impiego delle risorse.

Inoltre, sempre per effetto della tecnicità sopra richiamata, **la quota UE di spesa certificata ammonta a quasi 431Meuro** su un totale di dotazione UE del POR di quasi 483Meuro (saturazione media complessiva dell'89%). In particolare, si registra la saturazione pressoché completa dell'utilizzo delle risorse UE per gli Assi I e III e si rende pertanto necessario prevedere entro settembre 2023 una modifica del programma così da consentire di ultimare la certificazione delle spese emergenziali già maturate sempre a valere sui due Assi.

Le operazioni **sostenute sono complessivamente 2.839**. La spesa pubblica ammissibile delle operazioni selezionate per il sostegno si suddivide in:

- **333 milioni di euro** di contributi a fondo perduto alle imprese e agli organismi di ricerca (**2.404 operazioni**),
- **385 milioni di euro** di investimenti pubblici (**339 operazioni**),
- **230 milioni di euro** inerenti alla dotazione degli strumenti finanziari (**6 operazioni**)<sup>2</sup>
- **30 milioni di euro** di assistenza tecnica (**90 operazioni**).

**Grafico 1 - Spesa pubblica ammissibile delle operazioni selezionate per il sostegno**




<sup>2</sup> Ogni strumento di ingegneria finanziaria viene conteggiato come singolo progetto.

❖ *Contributi a fondo perduto alle imprese e agli organismi di ricerca*

I **contributi a fondo perduto alle imprese** e agli organismi di ricerca ammontano a circa **333 milioni di euro**, a fronte dei quali sono stati mobilitati 523 milioni di euro di cofinanziamento da parte dei beneficiari per un **valore complessivo di investimenti pari a oltre 856 milioni di euro**.

Tabella 1 – Contributi a fondo perduto alle imprese e agli organismi di ricerca

	Investimenti complessivi	Cofinanziamento da parte dell'impresa	Contributo fondo perduto POR FESR	Numero Operazioni
Asse I	681.432.896	385.737.647	295.695.249	1.436
Asse III	45.997.135	30.873.004	15.124.131	702
Asse IV	129.078.360	106.484.522	22.593.837	266
<b>Totale</b>	<b>856.508.390</b>	<b>523.095.173</b>	<b>333.413.218</b>	<b>2.404</b>

Si fa riferimento ai soli Assi I, III e IV in quanto sono gli unici che prevedono contributi a fondo perduto alle imprese.

Grafico 2 - Distribuzione dei contributi per Asse

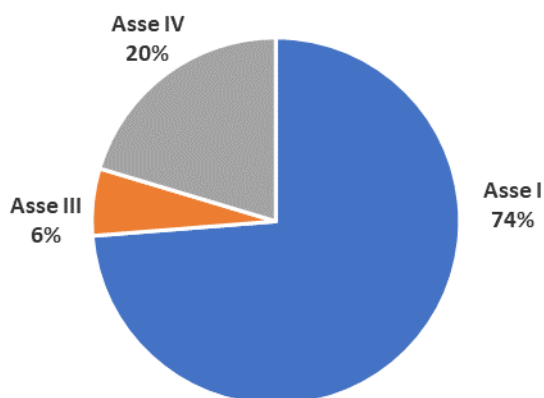
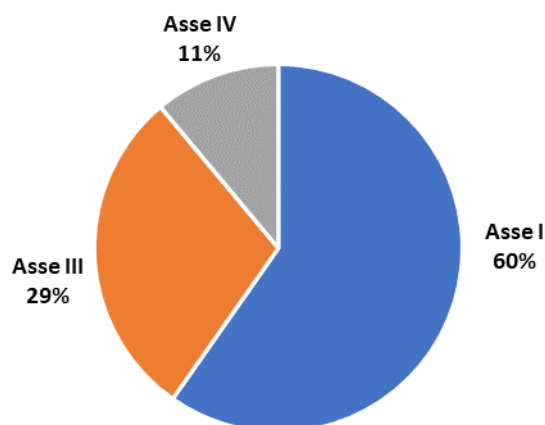


Grafico 3 - Distribuzione delle operazioni per Asse



Le operazioni sostenute sono complessivamente 2.404 e rappresentano l'85% del totale del POR FESR.

I progetti a valere sull'Asse I, che promuove la **ricerca, lo sviluppo tecnologico e l'innovazione** sono il 60% e corrispondono a 296 milioni di euro di contributi ed hanno coinvolto anche **Università** e **centri di ricerca**. Si citano, tra gli altri, gli interventi a supporto dei Poli di Innovazione, delle Piattaforme tecnologiche, dell'industrializzazione dei risultati della ricerca, delle start up innovative, delle infrastrutture di ricerca.

Le operazioni a valere sull'Asse III sono per la gran parte a supporto dell'internazionalizzazione delle imprese attraverso l'erogazione di **voucher per la partecipazione a fiere all'estero**. Progetti di entità finanziaria più rilevante ma minori numericamente supportano le **produzioni cinematografiche** e **l'attrazione degli investimenti**.

A valere sull'Asse IV sono promossi progetti per **l'efficienza energetica nelle imprese**, il cui bando si combina con l'omonimo strumento finanziario.

### ❖ *Strumenti finanziari*

Gli **strumenti finanziari** supportano l'accesso al credito da parte delle imprese per la realizzazione di investimenti o, da ultimo, a causa dell'emergenza Covid, per il sostegno al capitale circolante. Con le risorse del POR FESR sono stati attivati **6 strumenti finanziari** con una dotazione complessiva di **circa 230 milioni di euro**, interamente versate agli organismi di gestione, suddivisi tra fondi:

- per l'erogazione di **prestiti (oltre 154 milioni di euro)**
- per la concessione di **garanzie (oltre 75 milioni di euro)**

I destinatari coinvolti (imprese) sono oltre **16.700**.

L'importo dei prestiti versati alle imprese ammonta a **circa 150 milioni di euro** ed ha consentito di mobilitare a livello dei destinatari finali altri contributi, al di fuori dei fondi europei, per **oltre 133 milioni di euro**.

L'importo delle garanzie fornite ammonta a **quasi 75 milioni di euro**, a cui corrisponde un valore dei prestiti versati ai destinatari finali in relazione contratti di garanzia sottoscritti pari a **quasi 2,3 miliardi di euro**.



Nelle tabelle che seguono viene dato conto dei dati di dettaglio di avanzamento degli strumenti finanziari.

**Tabella 2 – Dettaglio strumenti finanziari (1 di 2)**

Denominazione Fondi	Dotazione	Tipo di prodotto	N. destinatari sostenuti (imprese)
Attrazione investimenti	30.000.000	prestiti	57
Prisme	12.500.000	prestiti	146
Tranched cover	11.500.000	garanzie	826
Efficienza energetica imprese	71.853.000	prestiti	233
Fondo MPMI	40.000.000	prestiti	121
Sezione Piemonte FCG	64.000.000	garanzie	15.400
<b>Totale</b>	<b>229.853.000</b>		<b>16.783</b>

Tabella 2 – Dettaglio strumenti finanziari (2 di 2)

Denominazione Fondi	Importo dei prestiti versati o delle garanzie fornite	PRESTITI Importo complessivo di altri contributi, al di fuori dei fondi SIE, mobilitati a livello dei destinatari finali	GARANZIE Valore dei prestiti versati ai destinatari finali in relazione ai contratti di garanzia firmati
Attrazione investimenti	28.834.764	27.598.427	
Prisme	10.641.117	9.910.144	
Tranched cover	10.849.668		153.283.557
Efficienza energetica imprese	71.253.888	54.614.580	
MPMI	39.317.545	41.361.711	
Sezione Piemonte FCG	63.999.987		2.142.058.200
<b>Totale</b>	<b>224.896.969</b>	<b>133.484.862</b>	<b>2.295.341.757</b>

### ❖ Investimenti pubblici

Il POR FESR sostiene la realizzazione di investimenti pubblici in ambiti strategici per lo sviluppo, la sostenibilità e la competitività regionale

Tabella 3 – Investimenti pubblici

Ambiti di intervento	Investimenti pubblici	Progetti
Spese sanitarie emergenza Covid	163.010.750	25
Digitalizzazione	61.174.532	12
Internazionalizzazione	21.942.109	16
Efficienza energetica	96.309.824	234
Patrimonio culturale UNESCO	15.227.508	10
Strategie urbane sostenibili	27.652.305	42
<b>Totale</b>	<b>385.317.028</b>	<b>339</b>

I **385 milioni di euro** di **investimenti pubblici** hanno promosso la **realizzazione di lavori** e l'**acquisizione di servizi e forniture** per la promozione di diversi ambiti di policy.



Nell'ambito della Misura "Emergenza sanitaria COVID 19" (Asse I) la dotazione di 160 milioni di euro è stata finalizzata a **supportare il servizio sanitario regionale** nel fronteggiare l'emergenza causata dalla pandemia.



I progetti a supporto della diffusione della **banda ultralarga** e della **digitalizzazione** (Asse II) **di ambiti di intervento e processi della Pubblica amministrazione** (quali, ad esempio: il Fascicolo sanitario elettronico, MUDE e ARADA, Piemonte pay, Pago PA, Bip4MAS) sono funzionali a cittadini e imprese anche in ottica di competitività del territorio e sono promossi dalla Regione Piemonte e dal MISE.



Il supporto all'internazionalizzazione (Asse III) è avvenuto per tramite dei **Progetti integrati di filiera** promossi direttamente dalla Regione Piemonte e che hanno coinvolto complessivamente **oltre 1400 imprese**.



Circa un quarto degli investimenti pubblici sostenuti dal POR FESR e quasi il 70% dei progetti ha riguardato l'**efficientamento energetico di edifici e strutture pubbliche** (di proprietà di Enti locali, Comuni, ASR, ATC ...) e la riduzione dei consumi l'adozione di soluzioni tecnologiche innovative sulle **reti di illuminazione pubblica** dei Comuni piemontesi.



Circa 15 milioni di euro di investimenti pubblici sostenuti dal POR FESR ha riguardato la **valorizzazione di beni culturali pubblici nell'ambito dei distretti UNESCO**, tra cui anche il Castello di Casotto e Palazzo Callori, di proprietà regionale.



Le Strategie urbane sostenibili riguardano i **Comuni capoluogo** ad eccezione di Torino (dove interviene il PON Città Metropolitane) e si sviluppano intrecciando in modo sinergico i driver della **digitalizzazione**, dell'**efficientamento energetico** e della **valorizzazione dei beni culturali**. Le strategie urbane sono state definire a seguito di un articolato percorso di ascolto e collaborazione tra i diversi livelli istituzionali coinvolti e il territorio. I progetti sono 42, suddivisi tra i Comuni capoluogo: ad ogni Strategia, infatti, fanno capo più progetti.