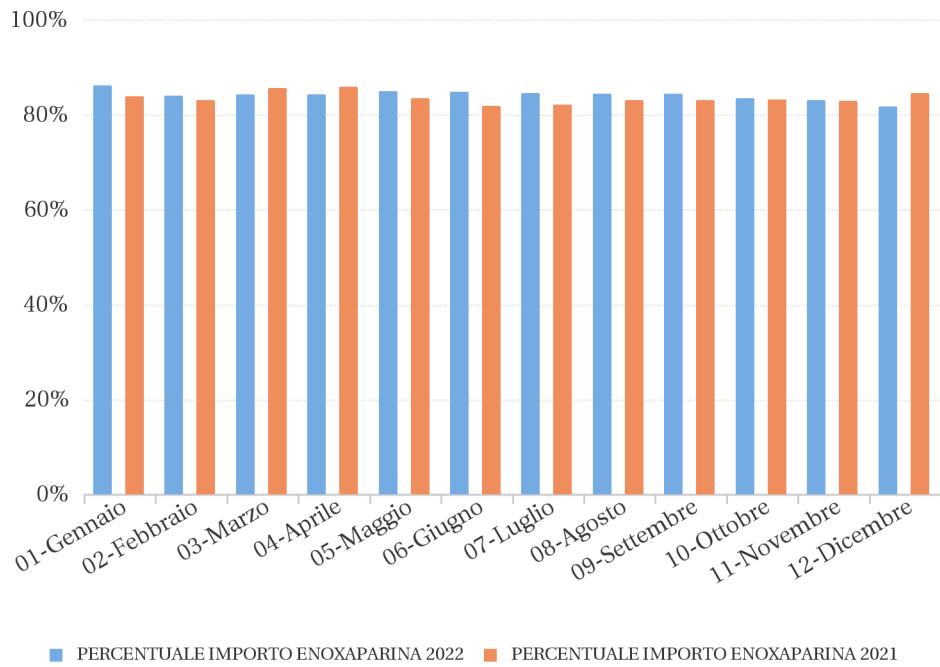


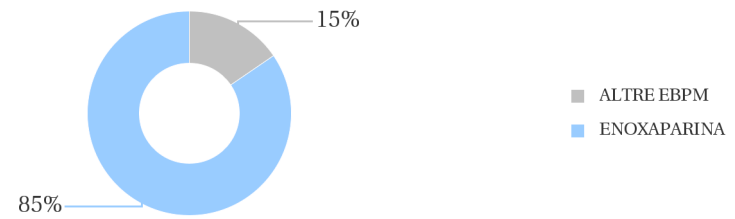
<b>Prospetto</b>	Spesa e consumi_Mensili_EBPM
<b>Data Aggiornamento</b>	16/03/2023
<b>Ultima Data di elaborazione Flussi</b>	L'ultima data di elaborazione del flusso Consumo ospedaliero oggetto di esposizione dei dati nel presente documento consiste nel 15/03/23 L'ultima data di elaborazione del flusso Distribuzione Diretta oggetto di esposizione dei dati nel presente documento consiste nel 10/03/23 L'ultima data di elaborazione del flusso Distribuzione per Conto oggetto di esposizione dei dati nel presente documento consiste nel 27/02/23
<b>Contenuti</b>	Vengono rappresentati gli andamenti della spesa inerente all'Enoxaparina nonche alle Altre Eparine a Basso Peso Molecolare afferenti al periodo Gennaio-Dicembre per quanto attiene alle annualità 2022 e 2021 . Si propongono i valori di sintesi del periodo inerenti a: - Importi relativi ai diversi flussi informativi per il periodo di riferimento del 2021 e 2022 - Giornate di terapia relative ai diversi flussi informativi per il periodo di riferimento del 2021 e 2022 I flussi informativi rappresentati consistono in: - Distribuzione per Conto 2021 e 2022 - Distribuzione Diretta 2021 e 2022 - Consumo Ospedaliero 2021 e 2022
<b>Elementi di riferimento Tipo Prestazione Distribuzione Diretta</b>	01 - Farmaci distribuiti direttamente alla dimissione da ricovero e day hospital, limitatamente al primo ciclo terapeutico completo, tranne farmaci oncologici ad alto costo. Escluso farmaci H. 02 - Farmaci distribuiti direttamente alla dimissione da visita specialistica ambulatoriale, limitatamente al primo ciclo terapeutico completo, per pazienti non presi in carico. Escluso farmaci H. 03 - Farmaci distribuiti direttamente ai pazienti cronici soggetti ai piani terapeutici o presi in carico, a partire dal primo ciclo di terapia, incluse le terapie ancillari. 04 - Farmaci distribuiti direttamente ai pazienti in assistenza domiciliare. 05 - Farmaci distribuiti direttamente ai pazienti in assistenza residenziale o semiresidenziale. 09 - Erogazione diretta e gratuita di farmaci agli Istituti Penitenziari. 32 - Vaccini Iposensibilizzanti con codice regionale o con AIC. 33 - Farmaci distribuiti per prestazioni a pacchetto ( rif. D.G.R. 33-5087 del 18/12/2012 ) 34 - Farmaci CNN

**Andamento Valori Spesa Distribuzione Diretta, DPC, Consumo Ospedaliero**

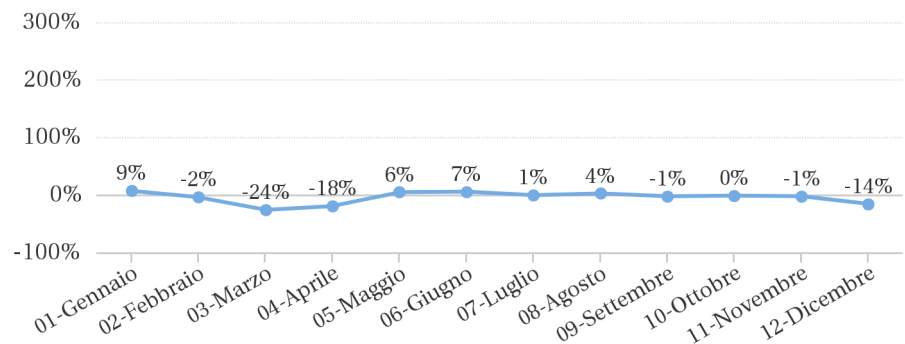
Andamento mensile percentuale Spesa Enoxaparina rispetto alle altre EBPM - Anno 2021 e 2022



Distribuzione Spesa periodo Gennaio-Dicembre anno 2022

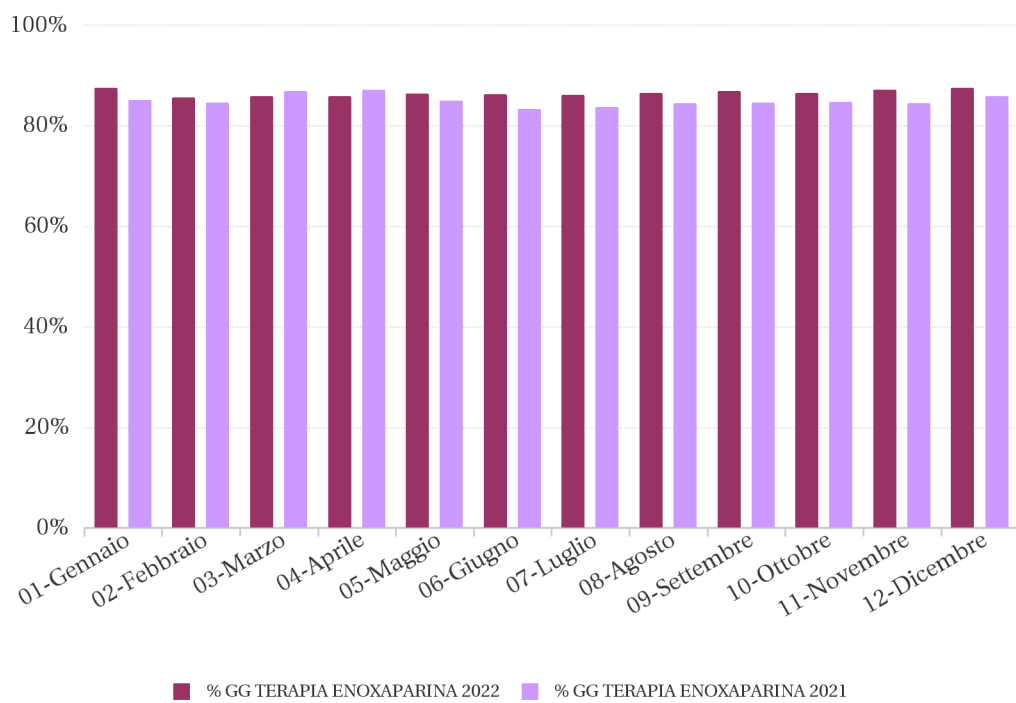


Percentuale Variazione mensile della spesa per Enoxaparina rispetto al 2021

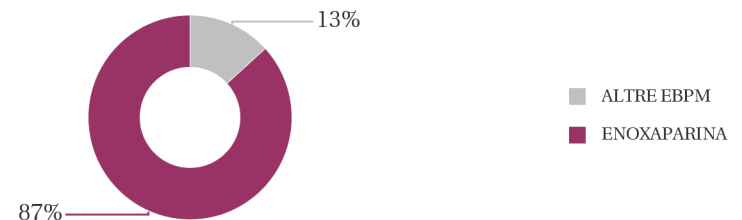


**Andamento Volumi Giornate di Terapia Distribuzione Diretta, DPC, Consumo Ospedaliero**

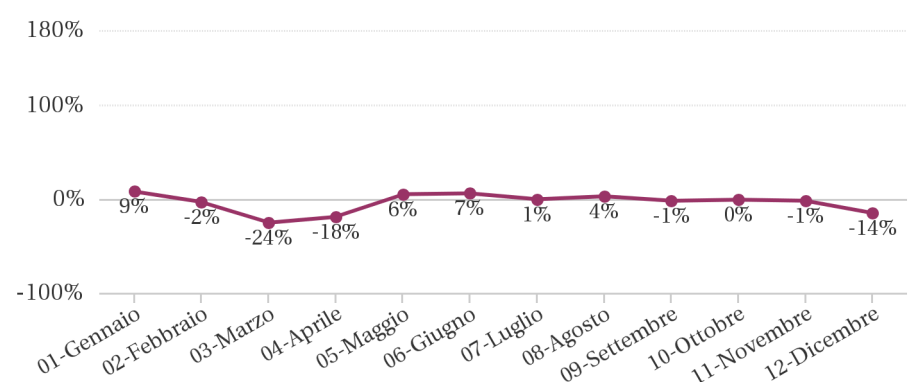
Andamento mensile percentuale GG Terapia Enoxaparina rispetto alle altre EBPM - Anno 2021 e 2022



Distribuzione GG Terapia periodo Gennaio-Dicembre anno 2022



Percentuale Variazione mensile GG Terapia di Enoxaparina rispetto al 2021

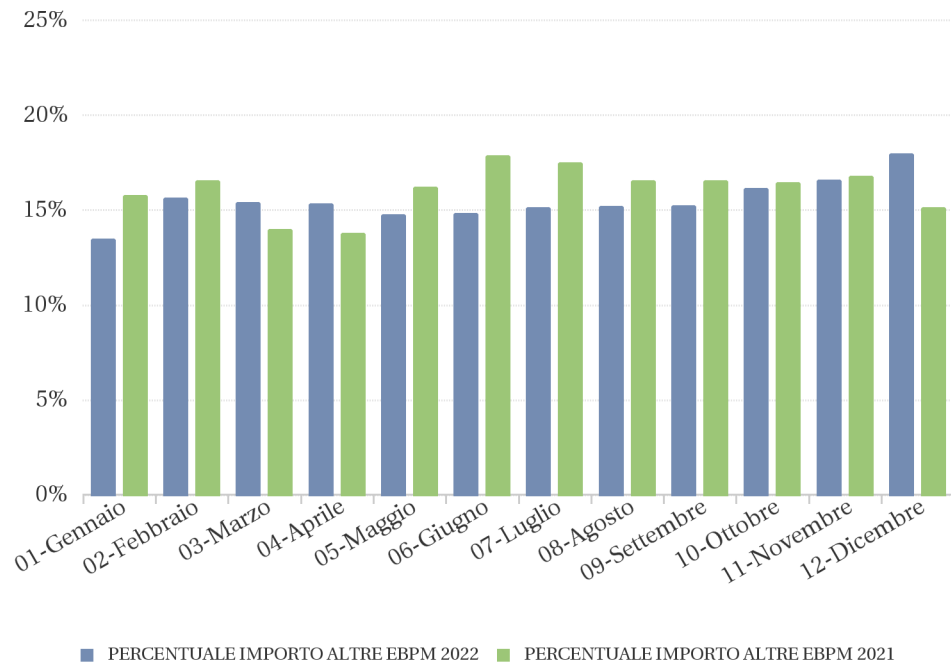


**Costo per GG di Terapia EBPM - Quadro Sinottico per Azienda Erogante Gennaio-Dicembre - 2022**

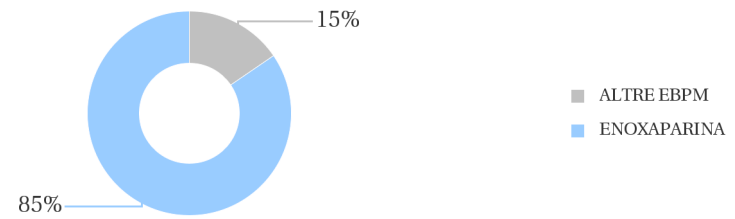


**Andamento Valori Spesa Distribuzione Diretta, DPC, Consumo Ospedaliero**

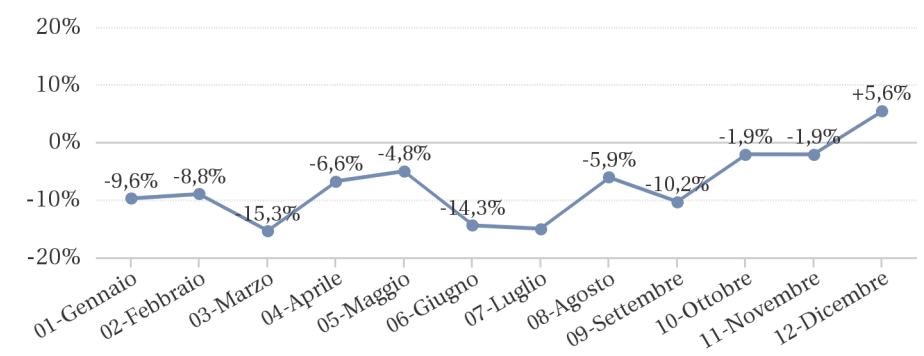
Andamento mensile percentuale Spesa Altre EBPM (diverse dall'Enoxaparina) rispetto alle EBPM - Anno 2021 e 2022



Distribuzione Spesa periodo Gennaio-Dicembre anno 2022

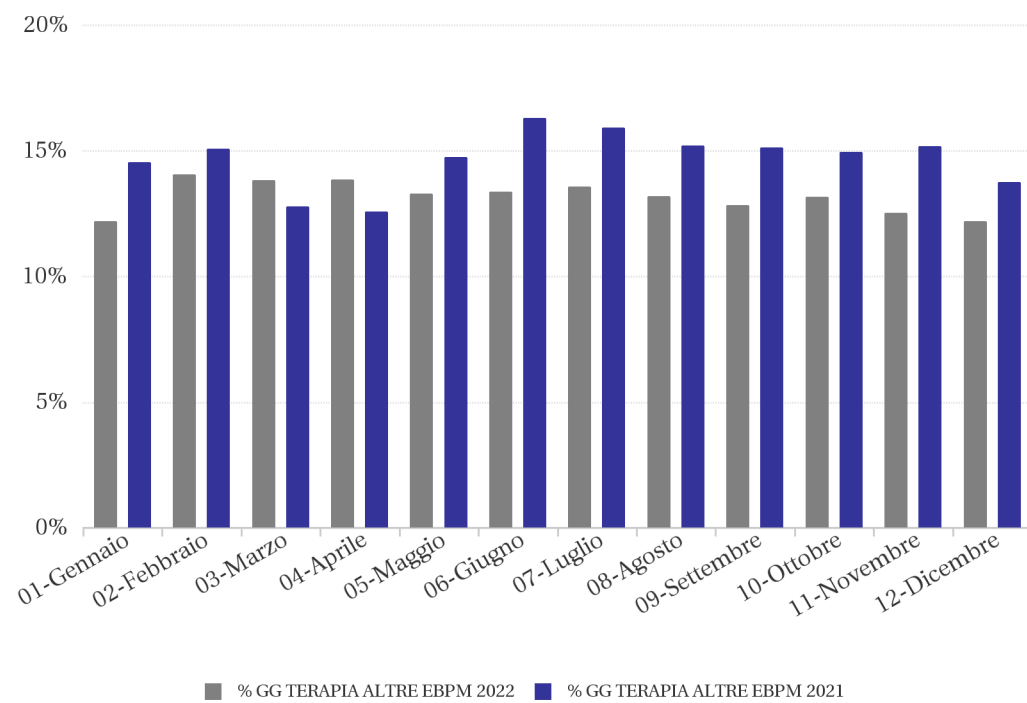


Percentuale Variazione mensile della spesa per Altre EBPM rispetto al 2021

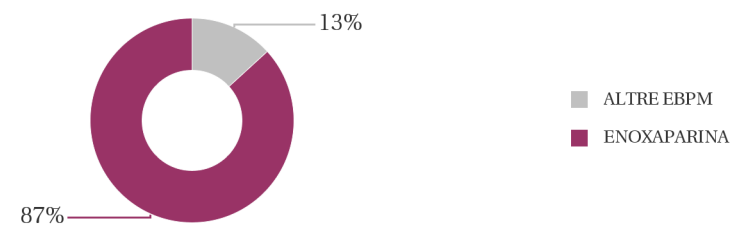


**Andamento Volumi Giornate di Terapia Distribuzione Diretta, DPC, Consumo Ospedaliero**

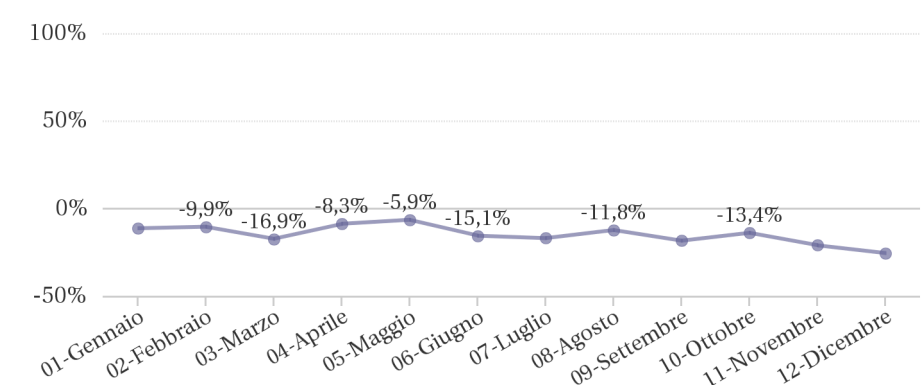
Andamento mensile percentuale GG Terapia Altre EBPM (diverse dall'Enoxaparina) rispetto alle EBPM - Anno 2021 e 2022



Distribuzione GG Terapia periodo Gennaio-Dicembre anno 2022



Percentuale Variazione mensile GG Terapia di Altre EBPM rispetto al 2021



**Farmaco che ha originato l'importo più elevato nel periodo osservato del 2022 e dato percentuale della spesa per il farmaco rispetto alla spesa complessiva per EBPM**

045104041 - INHIXA - 10SIR 4000UI 0,4ML	6.522.329	59%
---	-----------	-----

**Farmaco che ha originato il consumo (gg terapia) più elevato nel periodo osservato del 2022 e dato percentuale del consumo per il farmaco rispetto al consumo complessivo per EBPM**

045104041 - INHIXA - 10SIR 4000UI 0,4ML	7.289.520	61%
---	-----------	-----