



IL SISTEMA REGIONALE DI ORIENTAMENTO È  
AL TUO FIANCO PER UNA **SCelta CONSAPEVOLE**



I numeri di  
**Obiettivo Orientamento Piemonte**  
Il triennio 2019-2022

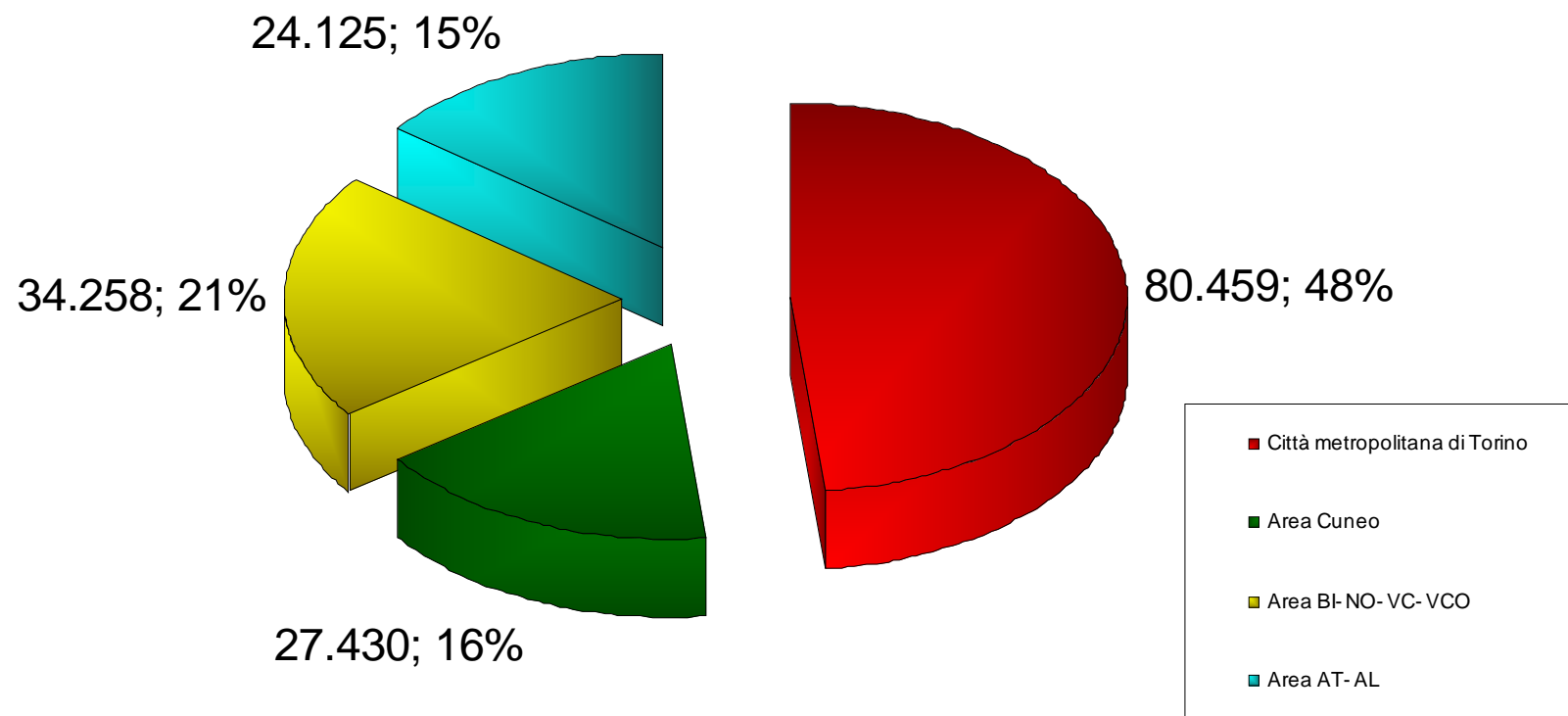


FONDO SOCIALE EUROPEO

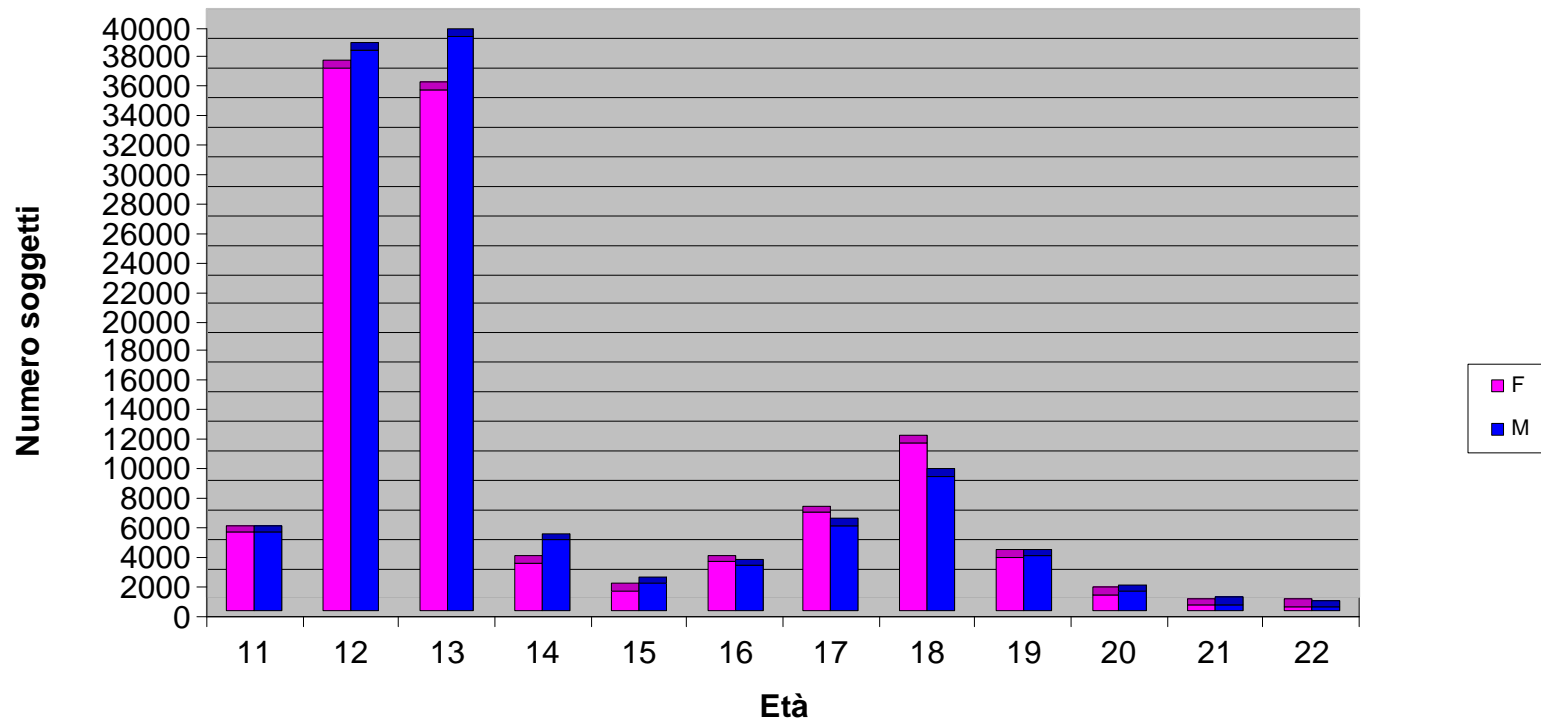


## Utenti coinvolti nelle azioni di Obiettivo Orientamento Piemonte Periodo 2019-2022 (dati al 31-12-22)

**Totale: 166.272** (singoli codici fiscali)

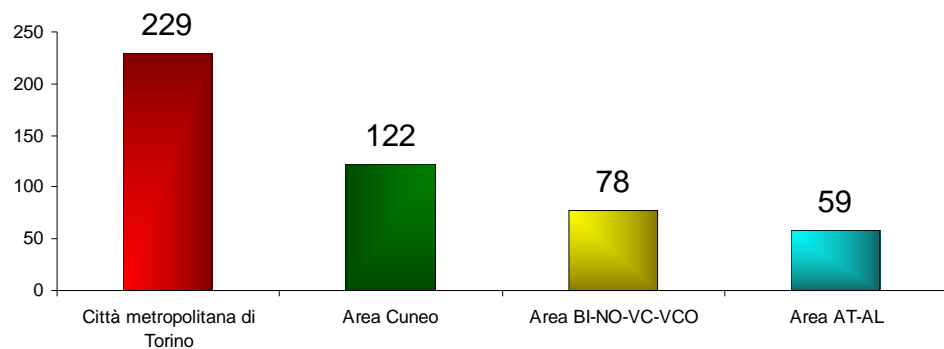


### Distribuzione soggetti per genere ed età TOTALE (dati di flusso) al 31-12-2022



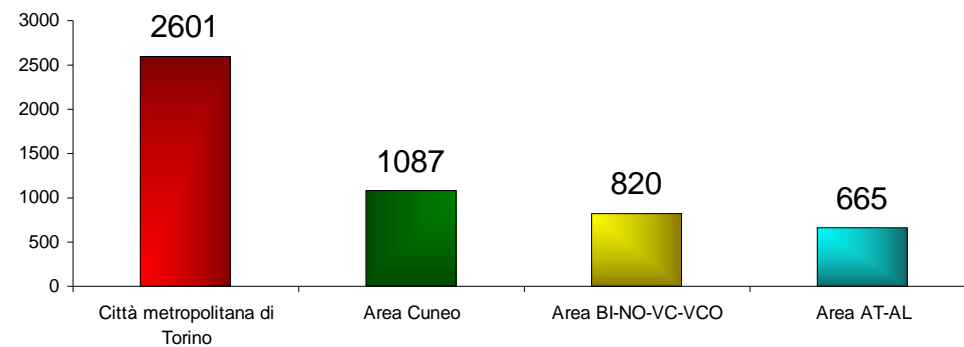
**Azioni per famiglie - Obiettivo Orientamento Piemonte  
Periodo 2019-2022 (dati al 31-12-22)**

**Totale azioni: 488**



**Azioni per famiglie - Obiettivo Orientamento Piemonte  
Periodo 2019-2022 (dati al 31-12-22)**

**Totale famiglie: 5173**



**A.S. 19-20**

	Numero scuole I grado coinvolte (singoli plessi)	Percentuale sul totale
<b>CMTO</b>	<b>177/231</b>	<b>77%</b>
<b>CUNEO</b>	<b>100/104</b>	<b>96%</b>
<b>NORD EST</b>	<b>111/139</b>	<b>80%</b>
<b>SUD EST</b>	<b>78/96</b>	<b>81%</b>

	Numero scuole II grado coinvolte (IIS)	Percentuale sul totale
<b>CMTO</b>	<b>28/81</b>	<b>34%</b>
<b>CUNEO</b>	<b>10/26</b>	<b>38%</b>
<b>NORD EST</b>	<b>12/47</b>	<b>28%</b>
<b>SUD EST</b>	<b>10/29</b>	<b>34%</b>

**A.S. 20-21**

	Numero scuole I grado coinvolte (singoli plessi)	Percentuale sul totale
<b>CMTO</b>	<b>185/231</b>	<b>80%</b>
<b>CUNEO</b>	<b>103/104</b>	<b>99%</b>
<b>NORD EST</b>	<b>106/139</b>	<b>76%</b>
<b>SUD EST</b>	<b>76/96</b>	<b>79%</b>

	Numero scuole II grado coinvolte (IIS)	Percentuale sul totale
<b>CMTO</b>	<b>33/81</b>	<b>40%</b>
<b>CUNEO</b>	<b>11/26</b>	<b>42%</b>
<b>NORD EST</b>	<b>23/47</b>	<b>49%</b>
<b>SUD EST</b>	<b>15/29</b>	<b>52%</b>

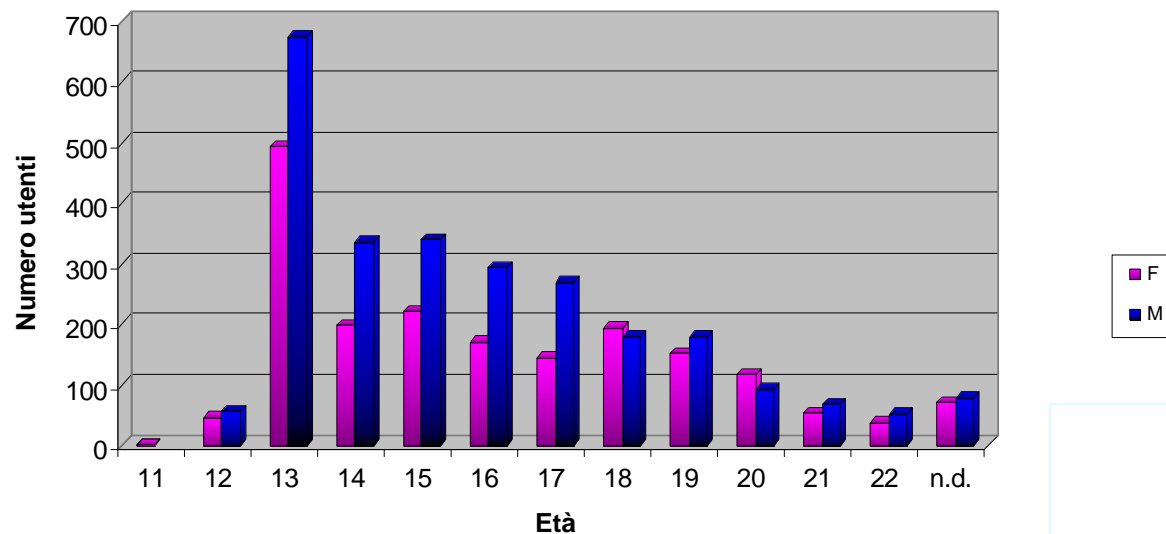
**A.S. 21-22**

	Numero scuole I grado coinvolte (singoli plessi)	Percentuale sul totale
<b>CMTO</b>	<b>200/231</b>	<b>87%</b>
<b>CUNEO</b>	<b>104/104</b>	<b>100%</b>
<b>NORD EST</b>	<b>103/139</b>	<b>74%</b>
<b>SUD EST</b>	<b>87/96</b>	<b>90%</b>

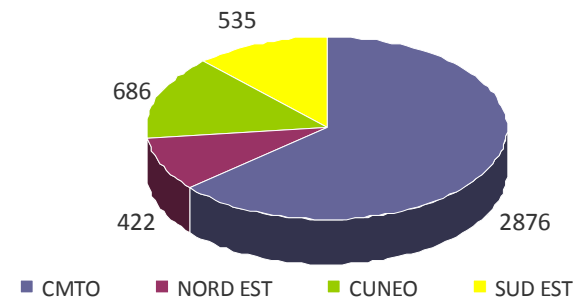
	Numero scuole II grado coinvolte (IIS)	Percentuale sul totale
<b>CMTO</b>	<b>42/81</b>	<b>52%</b>
<b>CUNEO</b>	<b>13/26</b>	<b>50%</b>
<b>NORD EST</b>	<b>23/47</b>	<b>49%</b>
<b>SUD EST</b>	<b>14/29</b>	<b>48%</b>

Passaggi agli sportelli OOP per genere ed età  
da ottobre 2019 al 31-12-2022

Totale: 4519



Contatti/Passaggi agli sportelli



IL SISTEMA REGIONALE DI ORIENTAMENTO È  
AL TUO FIANCO PER UNA **SCelta CONSAPEVOLE**

IDEE PER IL TUO FUTURO?



**Costruiamolo insieme!**

Scopri i servizi a tua disposizione su  
<http://www.regione.piemonte.it/orientamento>



FONDO SOCIALE EUROPEO

