



fondo
sociale europeo



P.O.R. FSE 2014-2020 REGIONE PIEMONTE



INFORMATIVE SULLO STATO DI AVANZAMENTO



REGIONE
PIEMONTE

per una crescita intelligente,
sostenibile ed inclusiva

www.regione.piemonte.it/europa2020

INIZIATIVA CO-FINANZIATA CON FSE



RIPROGRAMMAZIONE FINANZIARIA



La RIPROGRAMMAZIONE 2020 ha permesso di reindirizzare 124 milioni di Euro del PO a interventi in grado di assicurare un contributo fattivo al contrasto degli effetti della pandemia da Covid-19, concretizzatisi nel pagamento della CIG in deroga a favore di quasi 80.000 persone che hanno visto sospesa la propria attività lavorativa (Accordo Provenzano).

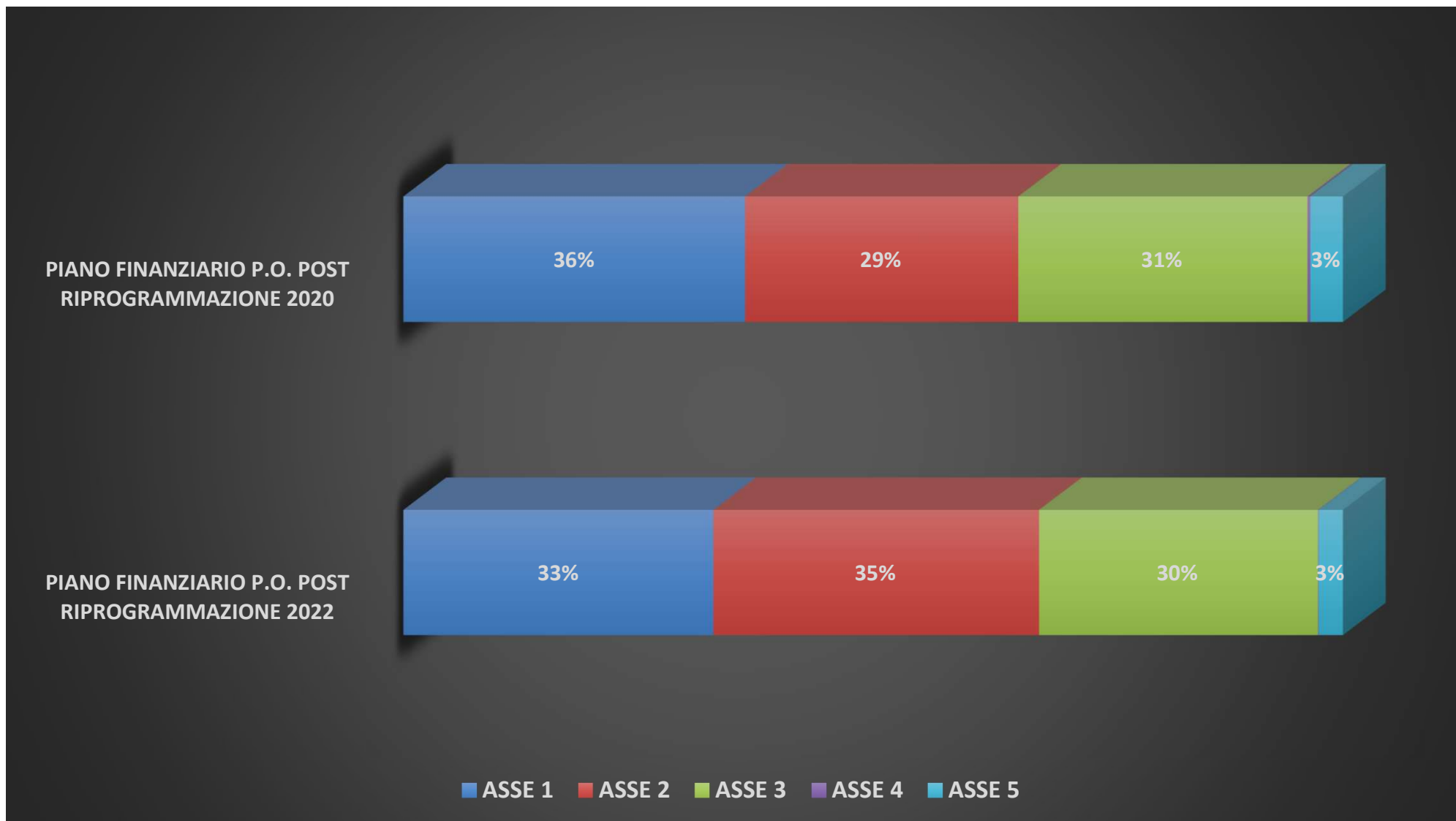
Tali interventi hanno previsto un'allocazione di risorse all'interno delle Pdl 8.v e 9.iv, all'interno rispettivamente degli Assi 1 e 2 del POR 2014-2020. In base alla reale attuazione delle misure che si sono configurate come strumenti di protezione sociale, hanno poi trovato allocazione esclusivamente sulla Pdl 9.iv.

Con la Riprogrammazione 2020 il Piemonte ha inoltre aderito all'opzione del finanziamento a totale carico dell'UE per l'anno contabile 2020-2021, che ha determinato l'impossibilità di certificare l'intero ammontare di risorse spese a valere sull'Asse 2 per le misure emergenziali, oltre che per quelle già previste e destinate all'inclusione attiva delle categorie più fragili.

Ha mirato ad assicurare all'Asse 2 la disponibilità delle risorse aggiuntive richieste dall'attuazione degli interventi di contrasto alla crisi, riallocandole dagli altri Assi in relazione alle rispettive capacità di assorbimento

È stata approvata con Decisione di esecuzione della Commissione C(2022)4680 del 29.6.2022 e recepita dalla Regione Piemonte con D.G.R. n. 11 – 5322 dell'8 luglio 2022

Ha comportato MODIFICHE FINANZIARIE e collegate modifiche di altra natura, che non hanno posto in discussione la strategia del Programma e il suo apporto alla realizzazione della strategia dell'UE per una crescita intelligente, sostenibile e inclusiva





STATO DI AVANZAMENTO FISICO E FINANZIARIO



ASSE	DESCRIZIONE ASSE	FINANZIAMENTO TOTALE	N° OPERAZIONI APPROVATE	IMPEGNI AMMESSI	PAGAMENTI BENEFICIARIO	SPESA CONTROLLATA	SPESA CERTIFICATA	AVANZAMENTO RELATIVO DEL PROGRAMMA		
		a	b	c	d	e	f	c/a	d/a	f/a
1	Occupazione	287.548.740	3.296	332.621.895	302.812.036	290.341.595	260.733.158	116%	105%	91%
2	Inclusione sociale e lotta alla povertà	302.186.470	1.168	265.643.585	242.558.211	228.533.659	209.036.482	88%	80%	69%
3	Istruzione e formazione	259.405.722	1.333	333.401.723	317.989.444	295.194.495	226.498.658	129%	123%	87%
4	Capacità istituzionale e amministrativa	450.688	259	953.097	448.951	42.688	42.688	211%	100%	9%
5	Assistenza tecnica	22.698.380	88	27.936.566	23.166.268	17.741.449	11.367.838	123%	102%	50%
TOTALE		872.290.000	6.144	960.556.865	886.974.910	831.853.885	707.678.824	110%	102%	81%













Delibera CIPESS di istituzione del POC n. 41/2021 e conseguente prosecuzione dell'attuazione di interventi POR FSE a valere sulla programmazione complementare, per un ammontare di euro 121.167.526 , in particolare:

Formazione e orientamento

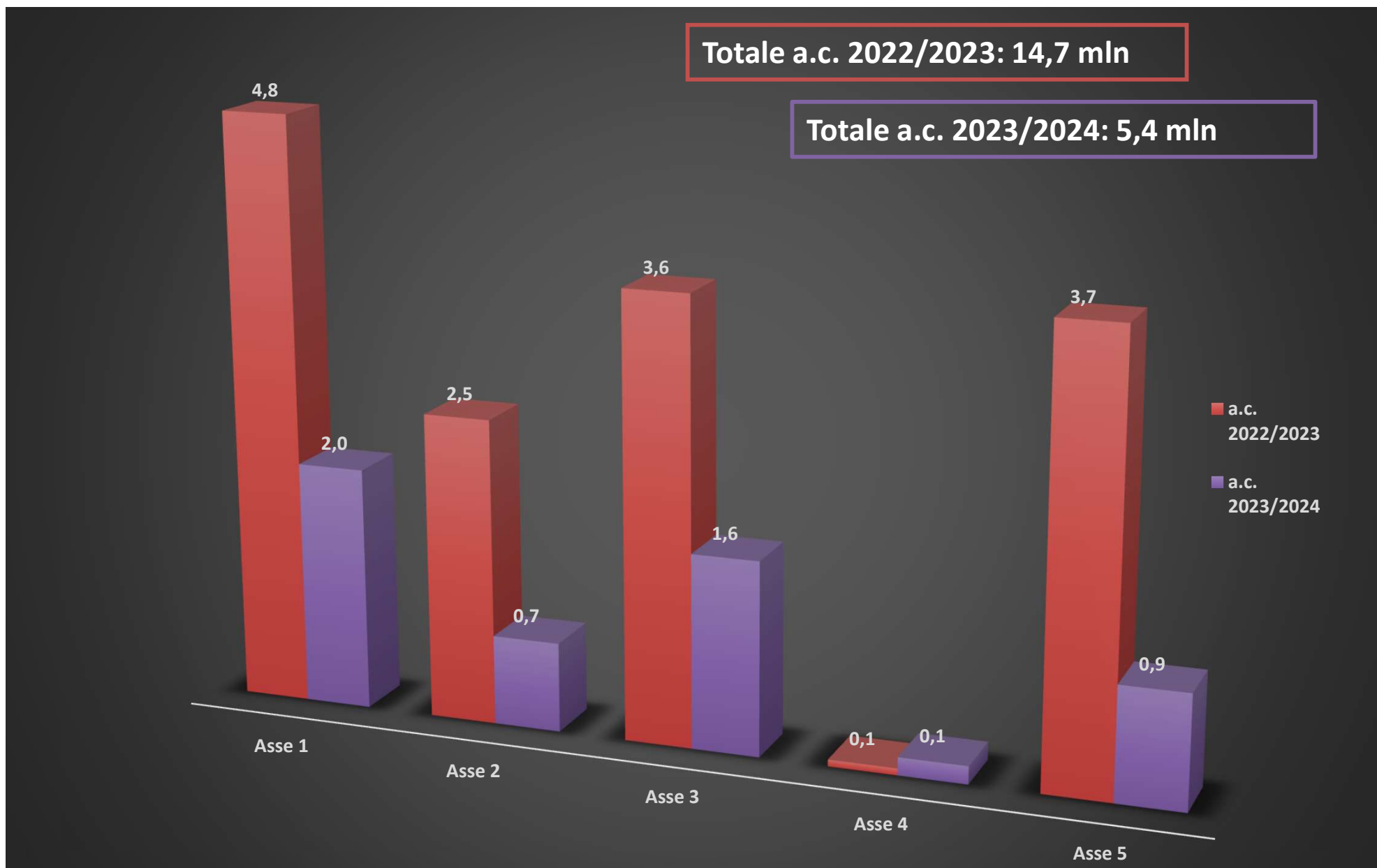
Lavoro e creazione d'impresa

Riparti Piemonte

Azioni di sistema

ASSE	INDICATORE	TARGET 2023	VALORE 30/09/2022	LIVELLO DI CONSEGUIMENTO
1	PERSONE DISOCCUPATE	 87.000	97.372	112%
	PERSONE INATTIVE	 37.000	55.820	151%
	PROGETTI PER LA P.A.	 30	75	250%
	MICRO, PICCOLE E MEDIE IMPRESE	 2.050	2.620	128%
	SPESA CERTIFICATA	€ 287.548.740	€ 260.733.158	91%
2	TITOLARI DI UN DIPLOMA DI ISTRUZIONE PRIMARIA O SECONDARIA INFERIORE	 9.300	31.504	339%
	PERSONE MIGRANTI	 11.500	16.591	144%
	PERSONE DISABILI	 5.500	6.115	111%
	PERSONE CON ALTRO SVANTAGGIO	 3.700	4.696	127%
	PERSONE SUPPORTATE DA INTERVENTI COVID-19	 78.093	83.050	106%
	SPESA CERTIFICATA	€ 302.186.470	209.036.481	69%
3	PERSONE INATTIVE	 245.000	283.303	116%
	PROGETTI PER LA P.A.	 206	219	106%
	SPESA CERTIFICATA	€ 259.405.722	226.498.658	87%
4	PERSONE OCCUPATE	 1.850	4.331	234%
	SPESA CERTIFICATA	€ 450.688	42.688	9%

PREVISIONI DI SPESA PER ASSE (QUOTA UE, IN MILIONI)



[POR Piemonte FSE 2014/2020] REGIONI PIÙ SVILUPPATE. STATO DI ATTUAZIONE PO FSE AL 30/06/22

Programma Operativo	Risorse Programmate (A)	Impegni (B)	Pagamenti (C)	% Avanzamento (B/A)	% Avanzamento (C/A)
<i>Emilia-Romagna</i>	786,25	952,62	767,23	121,16%	97,58%
<i>Friuli-Venezia Giulia</i>	276,43	264,02	229,31	95,51%	82,96%
<i>Lazio</i>	902,53	958,31	796,45	106,18%	88,25%
<i>Liguria</i>	354,54	315,64	209,79	89,03%	59,17%
<i>Lombardia</i>	970,47	861,22	772,01	88,74%	79,55%
<i>Marche</i>	287,98	247,90	166,44	86,08%	57,79%
<i>Umbria</i>	237,53	145,64	115,64	61,31%	48,69%
<i>Valle d'Aosta</i>	52,62	51,16	42,49	97,22%	80,74%
<i>Veneto</i>	764,03	892,09	664,98	116,76%	87,04%
<i>Piemonte</i>	872,29	962,11	866,68	110,30%	99,36%
<i>Toscana</i>	746,39	680,52	592,00	91,17%	79,32%
<i>Bolzano</i>	128,42	173,84	113,44	135,36%	88,33%
<i>Trento</i>	126,44	113,52	99,49	89,78%	78,69%
TOTALE	6.505,94	6.618,57	5.435,95	101,73%	83,55%

Dati MEF IGRUE (in milioni di euro)



RIDUZIONE DEL CARICO AMMINISTRATIVO PER I BENEFICIARI:

il caso del bando Buono servizi disabili



Prima sperimentazione sul Buono servizi per persone con disabilità: annualità 2021-2024.

Apertura sportello gennaio 2022

Il processo è completamente gestito, lato utente e lato amministrazione, dai seguenti sistemi

FLAIDOM

DOQUI

Risultato

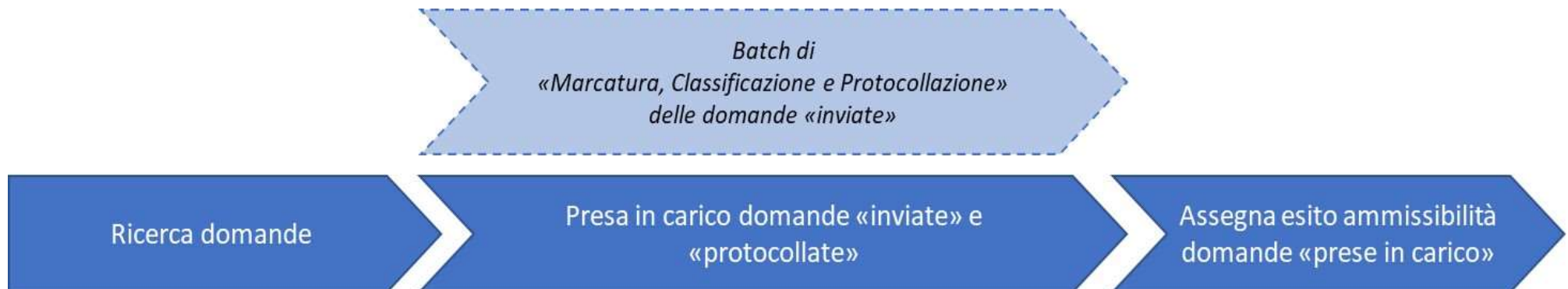
Comunicazione diretta tra i due sistemi gestionali: la domanda compilata su Flaidom e firmata digitalmente, viene acquisita direttamente su Doqui, protocollata e classificata secondo la metadattazione del percorso concordata con gli uffici superando l'invio tramite PEC.

Le fasi del percorso di dematerializzazione

Presentazione della domanda



Istruttoria della domanda





**GRAZIE
PER
L'ATTENZIONE**

