



fondo europeo
sviluppo regionale

Allegato 1
Sintesi Pubblica della Relazione Annuale di Attuazione 2021
POR FESR PIEMONTE 2014/2020

(art. 50, par. 9, Regolamento UE n. 1303/2013)



**REGIONE
PIEMONTE**

per una crescita intelligente,
sostenibile ed inclusiva
www.regione.piemonte.it/europa2020

INIZIATIVA CO-FINANZIATA CON FESR

La **Relazione Annuale di Attuazione** (c.d. RAA) del POR FESR 2014-2020¹ è il documento cui viene illustrato, in base ad un format definito a livello europeo, lo stato di avanzamento dell'attuazione del programma operativo.

Questa sintesi ha lo scopo di riassumere i principali risultati del programma per l'anno 2021.

1. L'ATTUAZIONE DEGLI INTERVENTI IN RISPOSTA ALLA PANDEMIA COVID-19

Nel corso del 2021 si è dato seguito all'attuazione degli interventi emergenziali introdotti con la modifica del Programma avvenuta nel 2020.



Nell'ambito dei progetti a **sostegno al sistema sanitario regionale**, al 31/12 sono già state certificate spese per quasi 38 dei 40Meuro inizialmente programmati dalla DGR 42-2294 del 13/11/2020. In corso d'anno è stata interamente programmata la rimanente dotazione di 120Meuro (DGR 12-3954 del 22/10/2021).



Per quanto riguarda il **sostegno alle imprese** è proseguita l'attività della Sezione Speciale Piemonte del Fondo Centrale di Garanzia, la cui spesa certificata al 31/12 ammonta a 32Meuro su 64 complessivi a riprova del rapido avanzamento del fondo.

2. L'AVANZAMENTO DEL PROGRAMMA

❖ *Visione di insieme*

I bandi attivati hanno sostanzialmente saturato la dotazione complessiva del Programma di quasi **966 milioni di euro**, anche in virtù delle risorse aggiuntive impiegate a titolo di overbooking in collaborazione con altre istituzioni pubbliche.

L'adesione alla possibilità, offerta del nuovo art. 25 bis, comma 1, del Reg. 1303/2013 di incrementare per un periodo di tempo limitato il tasso di cofinanziamento da parte dell'UE dal 50 al 100% dei costi ammissibili ha avuto quale diretta conseguenza una **importante spinta in avanti della spesa**.



Il target di spesa N+3 è stato superato di oltre 90 milioni di euro (quota UE). Tale obiettivo si riferisce al superamento dell'importo minimo di spesa che deve essere sostenuto ogni anno per l'utilizzo dei fondi europei e che testimonia l'efficiente impiego delle risorse.

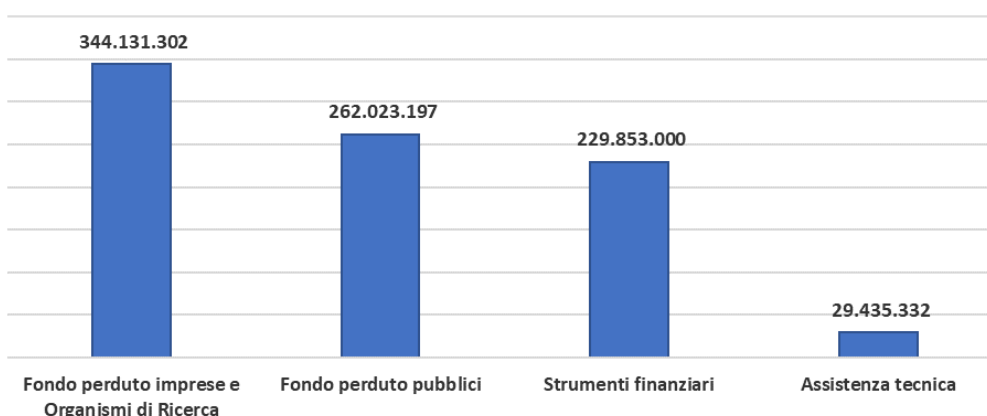
Inoltre, sempre per effetto della tecnicità sopra richiamata, **la quota UE di spesa certificata ammonta a oltre 325Meuro** su un totale di dotazione UE del POR di quasi 483Meuro (circa 67% del totale).

¹ Il POR FESR 2014-2020 è il Programma Operativo che la Regione Piemonte ha adottato per programmare l'attuazione delle risorse del Fondo Europeo di Sviluppo Regionale (FESR) per il settennio 2014-2020 in Piemonte.

Le operazioni **sostenute sono complessivamente 2.989**. La spesa pubblica ammissibile delle operazioni selezionate per il sostegno si suddivide in:

- **344 milioni di euro** di contributi a fondo perduto alle imprese e agli organismi di ricerca (**2.577 operazioni**),
- **262 milioni di euro** di investimenti pubblici (**315 operazioni**),
- **230 milioni di euro** inerenti alla dotazione degli strumenti finanziari (**6 operazioni**)²
- **29 milioni di euro** di assistenza tecnica (**91 operazioni**).


Grafico 1 - Spesa pubblica ammissibile delle operazioni selezionate per il sostegno



❖ Contributi a fondo perduto alle imprese e agli organismi di ricerca

I **contributi a fondo perduto alle imprese** e agli organismi di ricerca ammontano a circa **344 milioni di euro**, a fronte dei quali sono stati mobilitati 543 milioni di euro di cofinanziamento da parte dei beneficiari per un **valore complessivo di investimenti pari a oltre 887 milioni di euro**.

Tabella 1 – Contributi a fondo perduto alle imprese e agli organismi di ricerca

	Investimenti complessivi	Cofinanziamento da parte dell'impresa	Contributo fondo perduto POR FESR	Numero Operazioni
 Asse I	706.753.984	401.534.308	305.219.677	1.492
Asse III	39.964.994	25.568.491	14.396.502	804
Asse IV	140.838.948	116.323.825	24.515.123	281
Totale	887.557.926	543.426.624	344.131.302	2.577

Si fa riferimento ai soli Assi I, III e IV in quanto sono gli unici che prevedono contributi a fondo perduto alle imprese.

² Ogni strumento di ingegneria finanziaria viene conteggiato come singolo progetto.

Grafico 2 - Distribuzione dei contributi per Asse

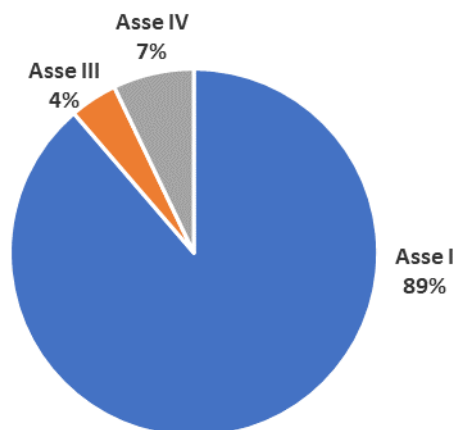
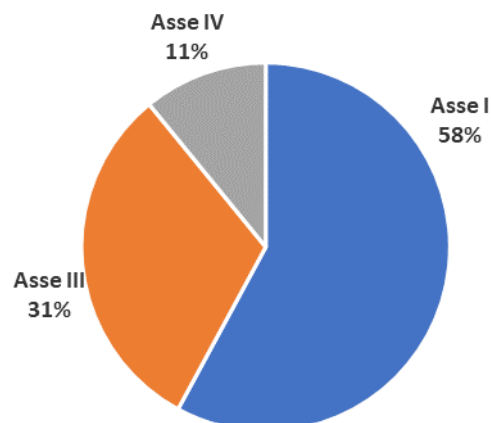


Grafico 3 - Distribuzione delle operazioni per Asse



Le operazioni sostenute sono complessivamente 2.577 e rappresentano l'86% del totale del POR FESR.

I progetti a valere sull'Asse I, che promuove la **ricerca, lo sviluppo tecnologico e l'innovazione** sono l'89% e corrispondono a 305 milioni di euro di contributi ed hanno coinvolto anche **Università** e **centri di ricerca**. Si citano, tra gli altri, gli interventi a supporto dei Poli di Innovazione, delle Piattaforme tecnologiche, dell'industrializzazione dei risultati della ricerca, delle start up innovative, delle infrastrutture di ricerca.

Le operazioni a valere sull'Asse III sono per la gran parte a supporto dell'internazionalizzazione delle imprese attraverso l'erogazione di **voucher per la partecipazione a fiere all'estero**. Progetti di entità più rilevante ma numericamente minori supportano le **produzioni cinematografiche** e **l'attrazione degli investimenti**.

A valere sull'Asse IV sono promossi progetti per **l'efficienza energetica nelle imprese**, il cui bando si combina con l'omonimo strumento finanziario.

❖ Strumenti finanziari

Gli **strumenti finanziari** supportano l'accesso al credito da parte delle imprese per la realizzazione di investimenti o, da ultimo, a causa dell'emergenza Covid, per il sostegno al capitale circolante. Con le risorse del POR FESR sono stati attivati **6 strumenti finanziari** con una dotazione complessiva di **quasi 232 milioni di euro** suddivisi tra fondi:

- per l'erogazione di **prestiti (156,2 milioni di euro)**
- per la concessione di **garanzie (75,5 milioni di euro)**

I destinatari coinvolti (imprese) sono **15.620**. L'entità di risorse versate agli strumenti finanziari ammonta a quasi **230 milioni di euro**.

L'importo dei prestiti versati alle imprese ammonta a **quasi 142 milioni di euro** ed ha consentito di mobilitare a livello dei destinatari finali altri contributi, al di fuori dei fondi europei, per **oltre 137 milioni di euro**.

L'importo delle garanzie fornite ammonta a circa **54 milioni di euro**, a cui corrisponde un valore dei prestiti versati ai destinatari finali in relazione contratti di garanzia sottoscritti pari a **1.663 milioni di euro**.



Nelle tabelle che seguono viene dato conto dei dati di dettaglio di avanzamento degli strumenti finanziari.

Tabella 2 – Dettaglio strumenti finanziari (1 di 2)

Denominazione Fondi	Dotazione	Tipo di prodotto	N. destinatari sostenuti (imprese)
Attrazione investimenti	30.000.000	prestiti	57
Prisme	14.382.731	prestiti	146
Tranched cover	11.500.000	garanzie	826
Efficienza energetica imprese	71.853.000	prestiti	233
Fondo MPMI	40.000.000	prestiti	121
Sezione Piemonte FCG	64.000.000	garanzie	14.237
Totale	231.735.731		15.620

Tabella 2 – Dettaglio strumenti finanziari (2 di 2)

Denominazione Fondi	Importo dei prestiti versati o delle garanzie fornite	PRESTITI Importo complessivo di altri contributi, al di fuori dei fondi SIE, mobilitati a livello dei destinatari finali	GARANZIE Valore dei prestiti versati ai destinatari finali in relazione ai contratti di garanzia firmati
Attrazione investimenti	27.703.251	26.414.671	
Prisme	10.418.360	9.674.192	
Tranched cover	10.849.668		153.283.557
Efficienza energetica imprese	66.971.145	58.861.158	
MPMI	36.658.263	42.597.759	
Sezione Piemonte FCG	43.356.439		1.509.846.009
Totale	195.957.126	137.547.780	1.663.129.565

❖ *Investimenti pubblici*

Il POR FESR sostiene la realizzazione di investimenti pubblici in ambiti strategici per lo sviluppo, la sostenibilità e la competitività regionale

Tabella 3 – Investimenti pubblici

Ambiti di intervento	Investimenti pubblici	Progetti
Spese sanitarie emergenza Covid	40.000.000	3
Digitalizzazione	61.202.314	12
Internazionalizzazione	21.942.109	16
Efficienza energetica	95.998.961	232
Patrimonio culturale UNESCO	15.227.508	10
Strategie urbane sostenibili	27.652.305	42
Totale	262.023.197	315

I **262 milioni di euro** di **investimenti pubblici** hanno promosso la **realizzazione di lavori** e l'**acquisizione di servizi e forniture** per la promozione di diversi ambiti di policy.



Nell'ambito della Misura "Emergenza sanitaria COVID 19" (Asse I) la prima tranche di 40 milioni di euro (a fronte di complessivi 160) è stata finalizzata a **supportare il servizio sanitario regionale** nel fronteggiare l'emergenza causata dalla pandemia.



I progetti a supporto della diffusione della **banda ultralarga** e della **digitalizzazione** (Asse II) **di ambiti di intervento e processi della Pubblica amministrazione** (quali, ad esempio: il Fascicolo sanitario elettronico, MUDE e ARADA, Piemonte pay, Pago PA, Bip4MAS) sono funzionali a cittadini e imprese anche in ottica di competitività del territorio e sono promossi dalla Regione Piemonte e dal MISE.



Il supporto all'internazionalizzazione (Asse III) è avvenuto per tramite dei **Progetti integrati di filiera** promossi direttamente dalla Regione Piemonte e che hanno coinvolto complessivamente **oltre 1400 imprese**.



Oltre un terzo degli investimenti pubblici sostenuti dal POR FESR e quasi il 75% dei progetti ha riguardato l'**efficientamento energetico di edifici e strutture pubbliche** (di proprietà di Enti locali, Comuni, ASR, ATC ...) e la riduzione dei consumi l'adozione di soluzioni tecnologiche innovative sulle **reti di illuminazione pubblica** dei Comuni piemontesi.



Circa 15 milioni di euro di investimenti pubblici sostenuti dal POR FESR ha riguardato la **valorizzazione di beni culturali pubblici nell'ambito dei distretti UNESCO**, tra cui anche il Castello di Casotto e Palazzo Callori, di proprietà regionale.



Le Strategie urbane sostenibili riguardano i **Comuni capoluogo** ad eccezione di Torino (dove interviene il PON Città Metropolitane) e si sviluppano intrecciando in modo sinergico i driver della **digitalizzazione**, dell'**efficientamento energetico** e della **valorizzazione dei beni culturali**. Le strategie urbane sono state definire a seguito di un articolato percorso di ascolto e collaborazione tra i diversi livelli istituzionali coinvolti e il territorio. I progetti sono 42, suddivisi tra i Comuni capoluogo: ad ogni Strategia, infatti, fanno capo più progetti.

3. LE MISURE E I BANDI ATTIVATI NEL 2021

- **EMERGENZA SANITARIA COVID-19 (ASSE I):** integrazione della prima tranche di 40Meuro, fino ad esaurimento della dotazione prevista (pari a 160Meuro), della Misura a sostegno a progetti promossi da strutture pubbliche coinvolte nell'emergenza sanitaria riguardanti:
 - ✓ l'acquisizione di servizi e forniture (es. mascherine, DPI...);
 - ✓ l'acquisizione di lavori per rafforzare le infrastrutture materiali (es. lavori di adeguamento dei reparti per far fronte a emergenza...);
 - ✓ il rafforzamento delle strutture tramite l'acquisizione di personale destinato all'emergenza sanitaria.**Risorse attivate:** 120 M€
- **MISURA PILOTA A SOSTEGNO DEI CLUSTER DI INNOVAZIONE REGIONALI (ASSE I)** propedeutica all'attuazione nel periodo di programmazione 2021/2027 di una rinnovata politica di Cluster a sostegno di ricerca e innovazione.
Risorse attivate: 1,2 M€
- **PROGETTI INTEGRATI DI FILIERA (ASSE III):** lancio delle manifestazioni di interesse per l'adesione ai PIF, misura a supporto dell'internazionalizzazione delle imprese del Piemonte, migliorandone le capacità competitive e la capacità di penetrazione dei prodotti sui mercati internazionali.
Risorse attivate: 10,1 M€ programmate per le annualità 2020-2022
- **PIEMONTE FILM TV FUND (ASSE III):** sostegno alle piccole e medie imprese operanti nel settore della produzione audiovisiva, cinematografica e televisiva attraverso l'erogazione di contributi a fondo perduto.
Risorse attivate: 1,5M€
- **RIDUZIONE DEI CONSUMI ENERGETICI E ADOZIONE DI SOLUZIONI INNOVATIVE SULLE RETI DI ILLUMINAZIONE PUBBLICA DEI COMUNI PIEMONTESI (ASSE IV):** a fronte del successo ottenuto dalla misura nelle precedenti annualità è stato previsto un ulteriore incremento della dotazione iniziale per promuovere l'efficientamento energetico delle reti di illuminazione pubblica e consentire una significativa riduzione dei consumi e conseguentemente anche dei costi energetici sostenuti dagli enti locali.
Risorse attivate: 8,7 M€