

# Guida all'utilizzo dei loghi del Piano Regionale di Prevenzione 2020-2025

## Logo Prevenzione Piemonte

Il marchio (o logo) del PRP è composto da un pittogramma e da un logotipo (la rappresentazione grafica del nome) che, accostati, costituiscono il logo Prevenzione Piemonte. L'utilizzo dei due elementi separati non è consentito.

Il logo Prevenzione Piemonte deve sempre accompagnarsi al marchio istituzionale della Regione Piemonte, su piani diversi: il primo contraddistingue l'ambito tematico specifico e sarà collocato preferibilmente in alto, mentre il secondo, di carattere istituzionale, dovrà essere posizionato preferibilmente a piè di pagina e utilizzato secondo la normativa ufficiale<sup>1</sup>. Nei materiali prodotti dall'ASL, nel piè di pagina saranno collocati il logo ASL (preferibilmente a sinistra) e il logo istituzionale della Regione Piemonte (preferibilmente a destra).

Per la realizzazione del logotipo è stato utilizzato il carattere tipografico GILL SANS Semibold, di colore nero. Il logotipo Prevenzione Piemonte è disposto su due righe sbandierate a destra del segno grafico.

Sono due i colori principali del marchio Prevenzione Piemonte:



Blu  
CMYK: 100, 82, 43, 45  
RGB: 32, 46, 72  
HEX: 202e48

Rosso  
CMYK: 0, 100, 97, 0  
RGB: 194, 14, 26  
HEX: c20e1a

**Questa è la versione predefinita in tutti i casi che prevedono l'utilizzo del marchio su un fondo bianco, sia per il web che per la carta stampata (nel caso in cui il dispositivo di riproduzione possa stampare a colori).**

### *Versioni differenti del marchio*

Nel caso vi fosse la necessità di utilizzare un supporto di stampa o di dover utilizzare il logo su uno sfondo diverso dal bianco esistono tre casistiche e tre diversi loghi da applicare per ognuna di esse.

- **SFONDO BLU.** Nel caso di uno sfondo blu corrispondente al blu del marchio si adotta la seguente soluzione del marchio in negativo.



<sup>1</sup> Reperibile su <https://www.regione.piemonte.it/loghi/loghi.shtml>. La Regione Piemonte si riserva la possibilità di verificare il corretto utilizzo del marchio istituzionale.

- **SFONDO DI COLORE CHIARO.** Nel caso di uno sfondo chiaro su cui dover applicare il marchio Prevenzione Piemonte, si adotta la seguente soluzione del marchio monocromatico di colore nero.



- **SFONDO DI COLORE SCURO.** Nel caso di uno sfondo scuro su cui dover applicare il marchio Prevenzione Piemonte, si adotta la seguente soluzione del marchio monocromatico di colore bianco.



In linea di massima si consiglia di scegliere la versione cromatica, bianca o nera, in funzione della massima leggibilità del marchio rispetto allo sfondo, o supporto, su cui viene applicato.

### *Bianco e nero*

Nella realizzazione del marchio Prevenzione Piemonte è stato previsto il possibile utilizzo su carta stampata da dispositivi monocromatici. Il marchio in bianco e nero:






Nel caso in cui si stampi su carta bianca è consigliata questa versione rispetto al marchio monocromatico nero trattato in precedenza.

Il marchio è stato realizzato anche nella versione bianco/nero in negativo, per quanto sia altamente sconsigliato il suo utilizzo.

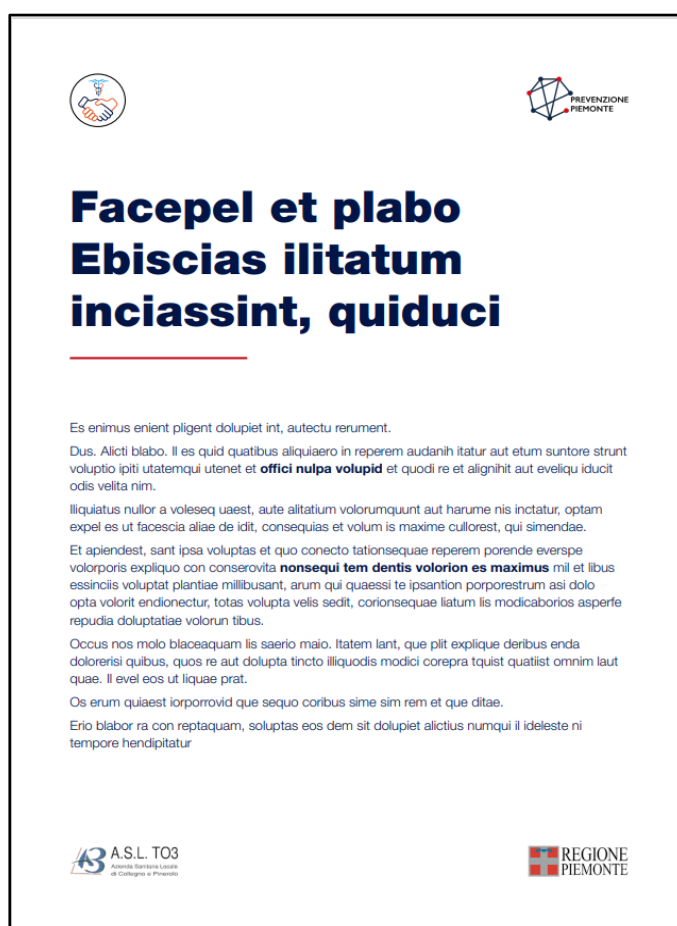


Riassunto

Casistica	Versione del marchio da utilizzare
Il marchio deve essere stampato con un dispositivo a colori	
Il marchio deve essere inserito in un sito web	
Lo sfondo su cui riprodurre il marchio è di colore blu, con cromie identiche al blu appartenente alla palette di Prevenzione Piemonte	
Lo sfondo su cui applicare il marchio risulta molto chiaro, o rende la leggibilità di un logo monocromatico bianco molto scarsa	
Lo sfondo su cui applicare il marchio risulta molto scuro, o rende la leggibilità di un logo monocromatico nero molto scarsa	
Il marchio deve essere stampato con un dispositivo in bianco e nero, su un supporto bianco (ad esempio carta da ufficio)	
Il marchio deve essere stampato in bianco e nero, su un supporto nero	

## Loghi dei Programmi del PRP

I loghi dei 16 Programmi dovranno essere utilizzati su tutti gli strumenti di comunicazione realizzati nell'ambito del Piano Regionale di Prevenzione. Inoltre dovranno essere sempre accompagnati dai loghi "Prevenzione Piemonte" e "Regione Piemonte", secondo le indicazioni fornite nel paragrafo precedente e dal logo dell'Asl di riferimento posizionato come indicato dall'**esempio di locandina** che si presenta di seguito per semplicità:



- in **alto a sinistra**: logo del *Programma PRP* di riferimento
- in **alto a destra**: logo "Prevenzione Piemonte"
- in **basso a sinistra**: logo dell'*ASL* di riferimento
- in **basso a destra**: logo della *Regione Piemonte*

**Il posizionamento dei loghi, presentato nella locandina, sarà da riprodurre secondo le medesime modalità su tutti gli strumenti di comunicazione.**

## Elenco loghi dei programmi PRP



**Programma 1**



**Programma 2**



**Programma 3**



**Programma 4**



**Programma 5**



**Programma 6**



**Programma 7**



**Programma 8**



**Programma 9**



**Programma 10**



**Programma 11**



**Programma 12**



**Programma 13**



**Programma 14**



## Programma 15



## Programma 16

**Tutti i loghi del PRP sono disponibili sul sito della Regione Piemonte al seguente link:**

<https://www.regione.piemonte.it/web/temi/sanita/prevenzione/loghi-piano-regionale-prevenzione-2020-2025>