



Attuazione PSR 2014-2022

Paolo Balocco

AdG PSR Regione Piemonte



Estensione PSR 2021-2022

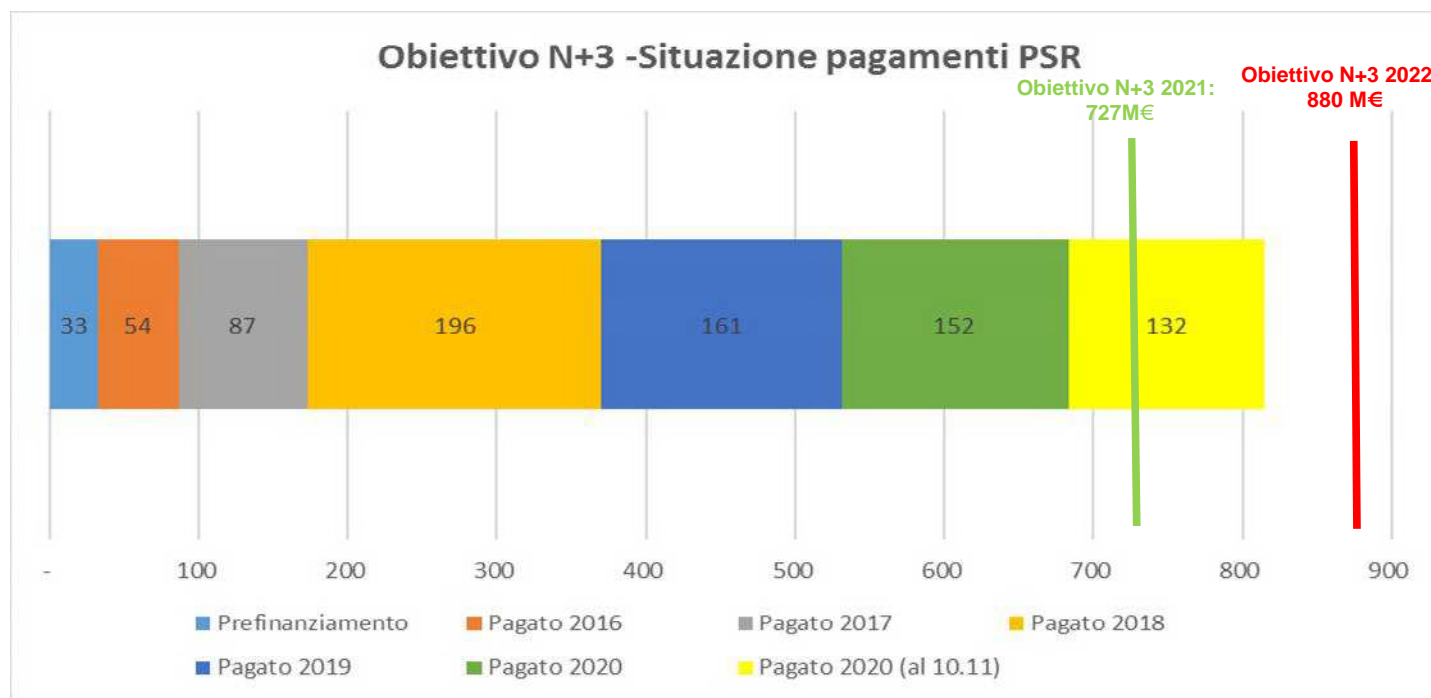
	2021	2022	TOTALE
Spesa pubblica	187.805.748	191.059.209	378.864.957
UE (FEASR)	88.930.582	102.649.780	191.580.362
Stato	69.212.617	61.886.600	131.099.217
Regione	29.662.550	26.522.828	56.185.379

Nuova dotazione PSR 2014-22	% cofinanziato ordinario	TOTALE PSR cofinanziato ordinario	EURI*	TOTALE senza AdS	Aiuti di stato (top-up)	TOTALE PSR
Quota UE*	43,120%	607.216.054	49.602.307	656.818.362		656.818.362
Quota Stato	39,816%	560.689.110		560.689.110	6.000.000	566.689.110
Quota Regione	17,064%	240.295.333		240.295.333	9.000.000	249.295.333
Totale	100%	1.408.200.497	49.602.307	1.457.802.805	15.000.000	1.472.802.805
* La quota UE del EURI (NGUE) è 100%.						

Cronoprogramma bandi 21-22

Bandi PSR in programma			2021			2022					
Operazione	Descrizione operazione	Importo indicativo complessivo da bandire	Bandi già aperti "sotto condizione " nel corso del 2021	set-ott	nov-dic	gen -feb	mar-apr	mag-giu	lug-ago	set-ott	nov-dic
1.1.1	Formazione agricola	€ 1.000.000,00			x						
1.1.1	Formazione forestale	€ 1.250.000,00			x						
1.2.1	informazione forestale	€ 750.000,00						TR			
3.1.1	Sistemi di qualità	€ 3.600.000,00	x				x				
3.2.1	Promozione	€ 8.000.000,00		x	x			x			
4.1.1	Investimenti aziende agricole	€ 28.000.000,00		x							
4.1.2	Investimenti aziende agricole _ giovani	€ 27.602.307,24		x							
4.1.3	Investimenti reflui zootcinici	€ 12.570.000,00			x				x		
4.2.1	Agroindustria	€ 21.000.000,00			x						
4.3.4	Infrastrutture forestali	€ 500.000,00				TR					
4.4.1	Elementi naturaliformi	€ 800.000,00			x						
5.1.1	Prevenzione calamità biotiche	€ 1.500.000,00	x								
5.1.2	Prevenzione calamità abiotiche	€ 4.500.000,00		x							
6.1.1	Premio insediamento giovani	€ 18.000.000,00		x							
6.4.1	Diversificazione	€ 4.942.403,43			x						
7.1.2	Piani naturalistici	€ 972.000,00			x						
8.6.1	Investimenti per produttività foreste	€ 4.000.000,00	x					x			
M10	Tutte le operazioni agroclimaticoambientali	€ 133.500.000,00	x								
10.2.1	Sostegno per risorse genetiche vegetali agricole	€ 300.000,00			x						
11.1.1	Conversione al biologico	€ 5.990.000,00	x				x				
11.2.1	Mantenimento biologico	€ 25.500.000,00	x								
12.2.1	Indennità nelle aree forestali dei siti Natura 2000	€ 2.258.000,00	x				x				
13.1.1	Indennità compensativa	€ 49.500.000,00	x				x				
16.2.1	Attuazione di progetti pilota – Agri	€ 2.000.000,00	x								
16.2.1	Attuazione di progetti pilota – Forestale	€ 6.000.000,00			x						
16.4.1	Creazione di filiere corte, mercati locali e promo	€ 1.500.000,00				x					
M19	LEADER	€ 32.250.000,00		x							

Situazione N+3 2021

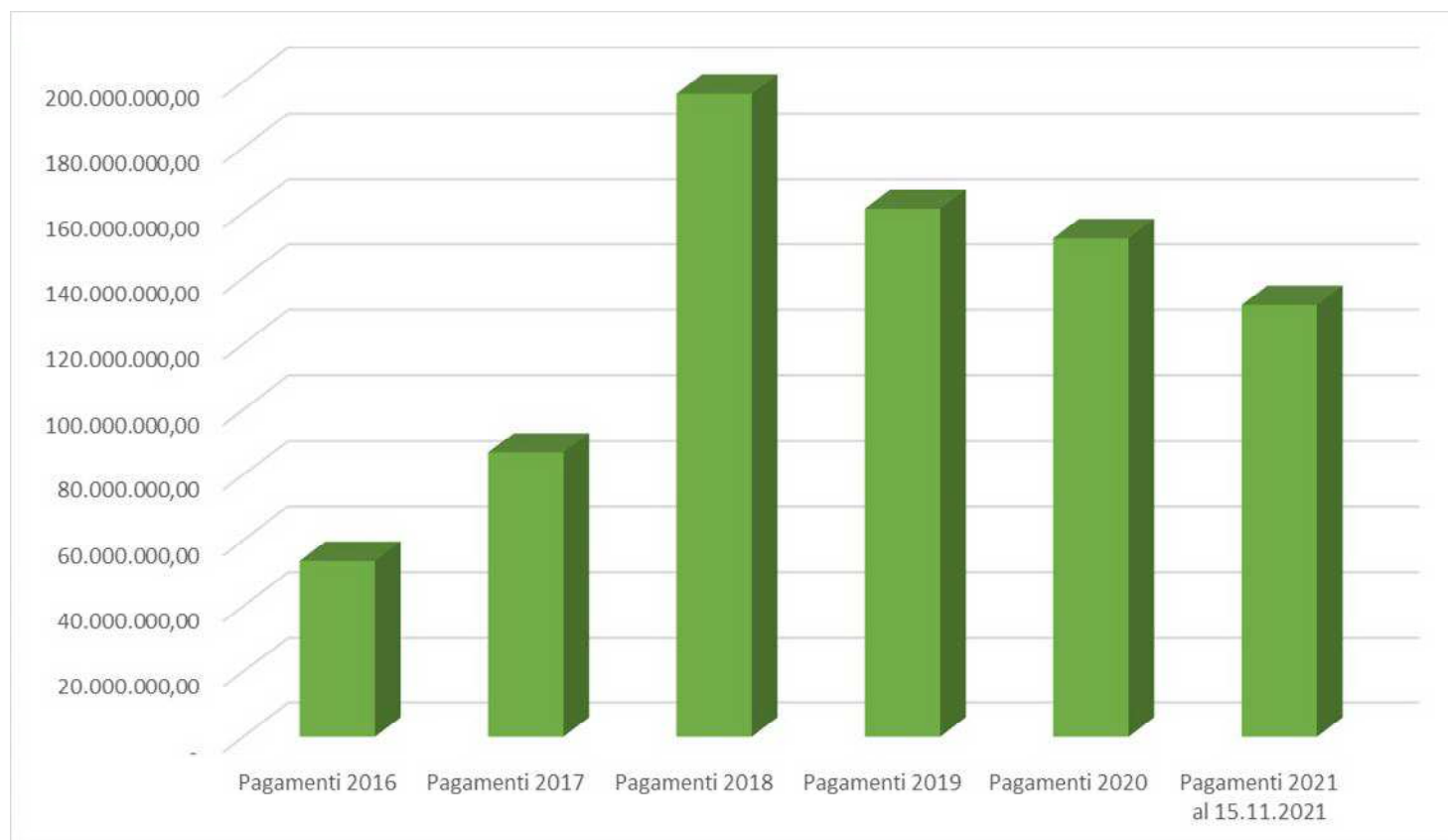


L'obiettivo del disimpegno automatico (N+3) 2021 è stato raggiunto e superato di 87.5 M€

Per il raggiungimento dell'obiettivo N+3 2022 devono essere ancora pagati 64,5 M€



Trend pagamento PSR per anno





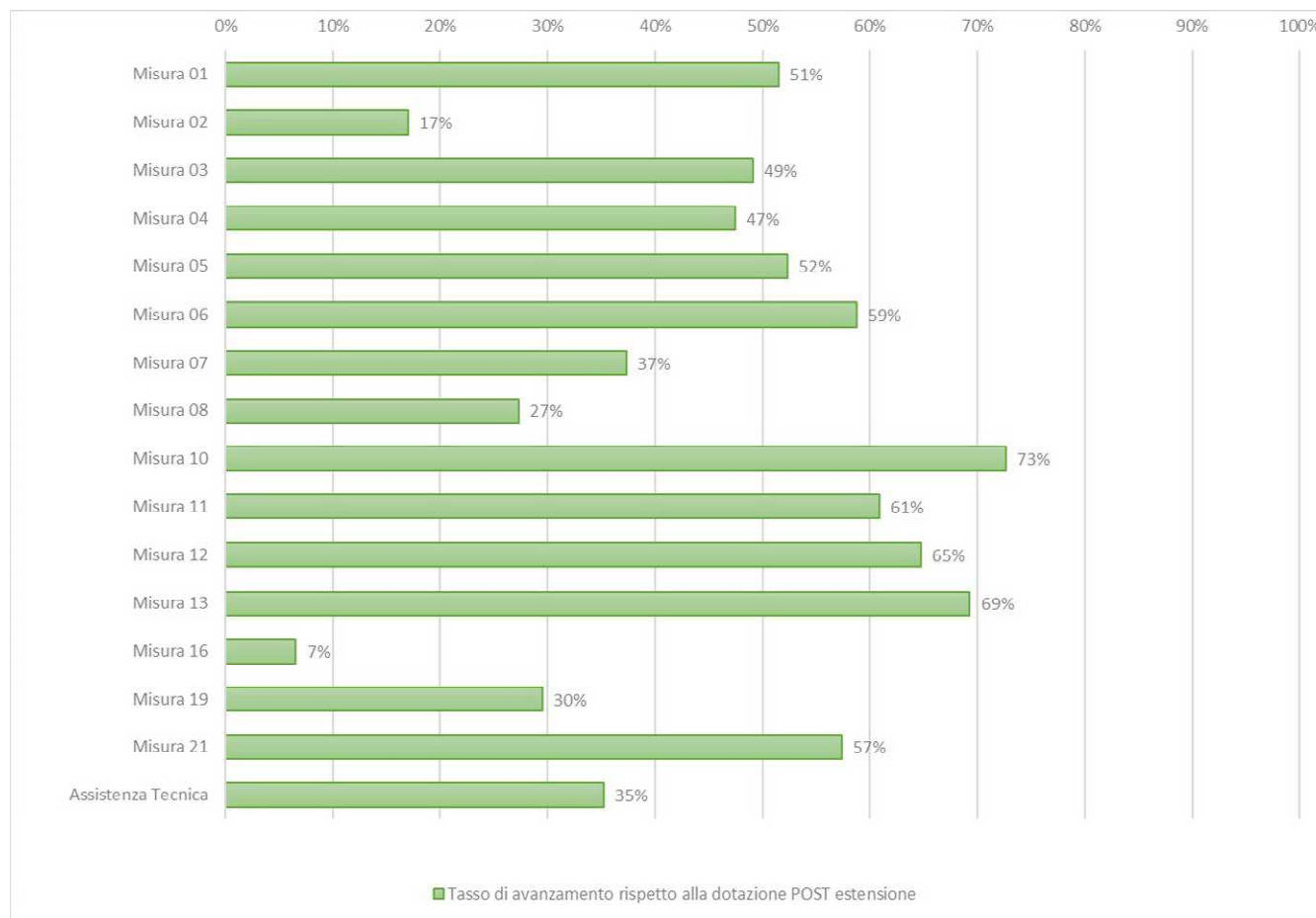
Avanzamento PSR

Misura	Dotazione notificata v.11 NEW	Risorse attivate, inclusi trascinamenti	%risorse attivate (inclusi trasc.)	Ammesso	% risorse ammesse /dotazione NEW	Aiuto pagato (esclusi trascinamenti)	Aiuto pagato (solo trascinamenti)	AIUTO PAGATO TOTALE	%pagate su dotazione tot NEW
	A	B	B/A	EC	E/A	F	G	H	H/A
Misura 01	28.637.440,90	25.426.106,00	89%	25.817.440,90	90%	9.476.714,42	5.268.426,58	14.745.141,00	51%
Misura 02	7.685.000,00	7.685.000,00	100%	7.044.902,51	92%		1.307.899,31	1.307.899,31	17%
Misura 03	42.300.000,00	40.494.125,00	96%	30.700.000,00	73%	20.602.101,15	180.462,73	20.782.563,88	49%
Misura 04	344.702.409,24	328.039.981,99	95%	260.290.998,86	76%	162.687.121,66	771.507,10	163.458.628,76	47%
Misura 05	16.500.000,00	15.685.668,34	95%	10.500.000,00	64%	8.626.788,54		8.626.788,54	52%
Misura 06	81.671.970,39	77.000.095,86	94%	59.729.566,96	73%	47.969.694,98	9.544,74	47.979.239,72	59%
Misura 07	82.594.543,00	82.394.540,16	100%	79.850.129,55	97%	30.839.035,87	992,30	30.840.028,17	37%
Misura 08	48.380.000,00	45.280.000,00	94%	21.574.245,11	45%	6.061.421,29	7.153.688,52	13.215.109,81	27%
Misura 10	403.563.617,81	374.263.615,76	93%	374.263.615,76	93%	280.393.509,41	12.958.166,35	293.351.675,76	73%
Misura 11	72.500.000,00	67.565.000,00	93%	67.286.750,00	93%	42.264.593,22	1.859.352,47	44.123.945,69	61%
Misura 12	8.828.000,00	6.570.000,00	74%	6.570.000,00	74%	5.715.896,18		5.715.896,18	65%
Misura 13	121.780.000,00	88.779.733,23	73%	88.779.733,23	73%	81.627.509,29	2.758.970,30	84.386.479,59	69%
Misura 14	260.000,00	260.000,00	100%	44.099,21	17%		44.099,21	44.099,21	17%
Misura 15	639.000,00	639.000,00	100%	638.953,86	100%		638.953,86	638.953,86	100%
Misura 16	47.272.450,12	39.782.061,23	84%	27.270.708,03	58%	3.069.111,21	32.800,00	3.101.911,21	7%
Misura 19	97.579.388,86	96.779.388,40	99%	62.887.794,42	64%	28.705.126,90	112.476,83	28.817.603,73	30%
Misura 21	10.308.335,00	10.308.335,00	100%	10.259.933,80	100%	5.914.002,20		5.914.002,20	57%
MD_ Ex 113	600.649,35	600.649,00	100%	434.126,03	72%		434.126,03	434.126,03	72%
Assistenza Tecnica	42.000.000,00	34.800.000,00	83%	21.241.449,24	51%	14.798.979,19		14.798.979,19	35%
TOTALE nuovi bandi						748.751.605,51			
Trascinamenti PSR 2007-2013							33.531.466,33		
TOTALE PSR	1.457.802.804,67	1.342.353.299,97	92%	1.155.184.447,47	79%	748.751.605,51	33.531.466,33	782.283.071,84	54%

16 novembre 2021

Comitato di Sorveglianza PSR 2014-2022

Trend pagamenti per misura (pagato/dotazione)



Misura 19: situazione finanziaria al 15.11.2021

		Risorse assegnate (piani finanziari approvati)	Contributo ammesso		Contributo Pagato	
		importo (€)	importo (€)	% su assegnato	importo (€)	% su assegnato
19.1	Preparazione delle Strategie di Sviluppo Locale	684.600	683.185	100	683.183	100
19.2	Attuazione delle Strategie di Sviluppo Locale	77.447.195	47.308.249	61	20.656.707	27
19.3	Cooperazione tra gruppi di azione locale	631.733	379.100	60	82.542	13
19.4.1	Costi di gestione	14.830.745	8.761.512	59	6.122.895	41
19.4.2	Costi di animazione	3.072.639	1.805.891	59	1.042.531	34
Totale		96.666.912	58.937.937	61	28.587.858	30

- Notevole incremento della dotazione finanziaria per la M19 con i fondi dell'estensione: **+32,26 M€ (+49%)**



Sfide e criticità

- Forte aumento di risorse > da spendere entro il 2025
- Riparto dei fondi avvenuto con ritardo > ritardi in apertura bandi parzialmente risolto con aperture condizionate
- Trend pagamenti in linea con N+3 ma attuale rallentamento dovuto a rinunce e proroghe dei beneficiari, crisi e conseguenze covid, sovrapposizione con altri incentivi nazionali > necessità di tempestive riallocazioni risorse non spese
- Ritardi strutturali di alcune misure (BUL, Aree interne, M16, M7)
- Sovrapposizione tra fase di chiusura PSR attuale e programmazione e avvio PSR 2023-2027 con passaggio al criterio N+2
- Elementi ancora da definire su nuova PAC (es. ecoschemi) con impatti su chiusura PSR 2014-2022