




fondo
sociale europeo

Popolazione e trasformazioni sociali

Risultati e riflessioni a partire dagli studi svolti

Laboratorio FSE, 9 marzo 2021

Maria Cristina Migliore e Elisa Tursi



Uno scenario di cambiamento della popolazione piemontese

- Rapporto sulle previsioni: **La popolazione piemontese nei prossimi vent'anni**, Contributo di ricerca 289/2019.

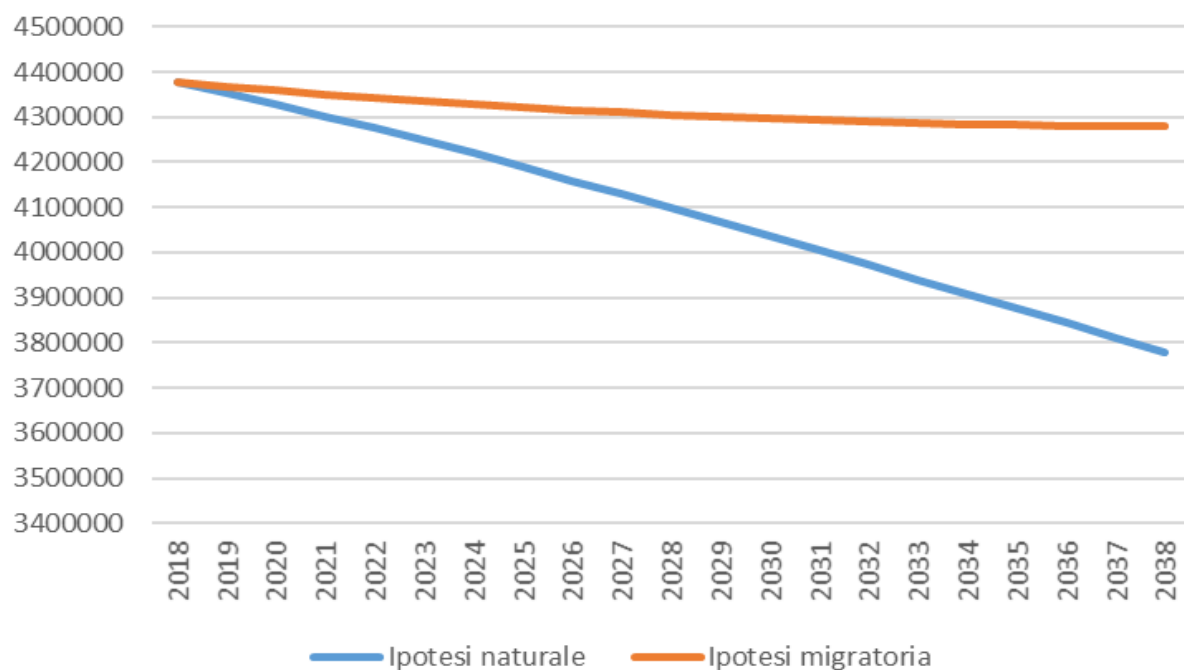
LE IPOTESI:

- Lieve aumento del TFT 1,34 (2017) a 1,35 (2038).
- Miglioramento delle speranze di vita e riduzione del differenziale uomini/donne.
- Lieve ripresa dei movimenti migratori interni e riduzione degli ingressi dall'estero: incremento migratorio totale 4,5‰.



I PRINCIPALI RISULTATI:

- ❖ Diminuzione della popolazione piemontese di 97mila unità
- ❖ I movimenti migratori non consentono di compensare la perdita di popolazione dovuta alla bassa natalità, ma rallentano il declino della popolazione.
- ❖ Come si evolverebbe la popolazione residente in Piemonte senza l'apporto migratorio?



❖ **Dinamica naturale** → quota di popolazione femminile in età riproduttiva e tasso di fecondità totale.

Quanto pesa l'apporto delle donne straniere?

	<i>Ipotesi migratoria</i>				
	2015	2020	2025	2030	2035
Donne in età 20-49	828.536	755.095	718.428	710.639	717.456
Tasso di Fecondità Totale	1,33	1,34	1,35	1,35	1,35
N. NATI	32.908	29.835	30.000	30.690	31.276
	<i>Ipotesi naturale</i>				
Donne in età 20-49	828.536	739.619	657.531	604.145	571.234
N. NATI	32.908	28.784	26.218	24.904	24.364

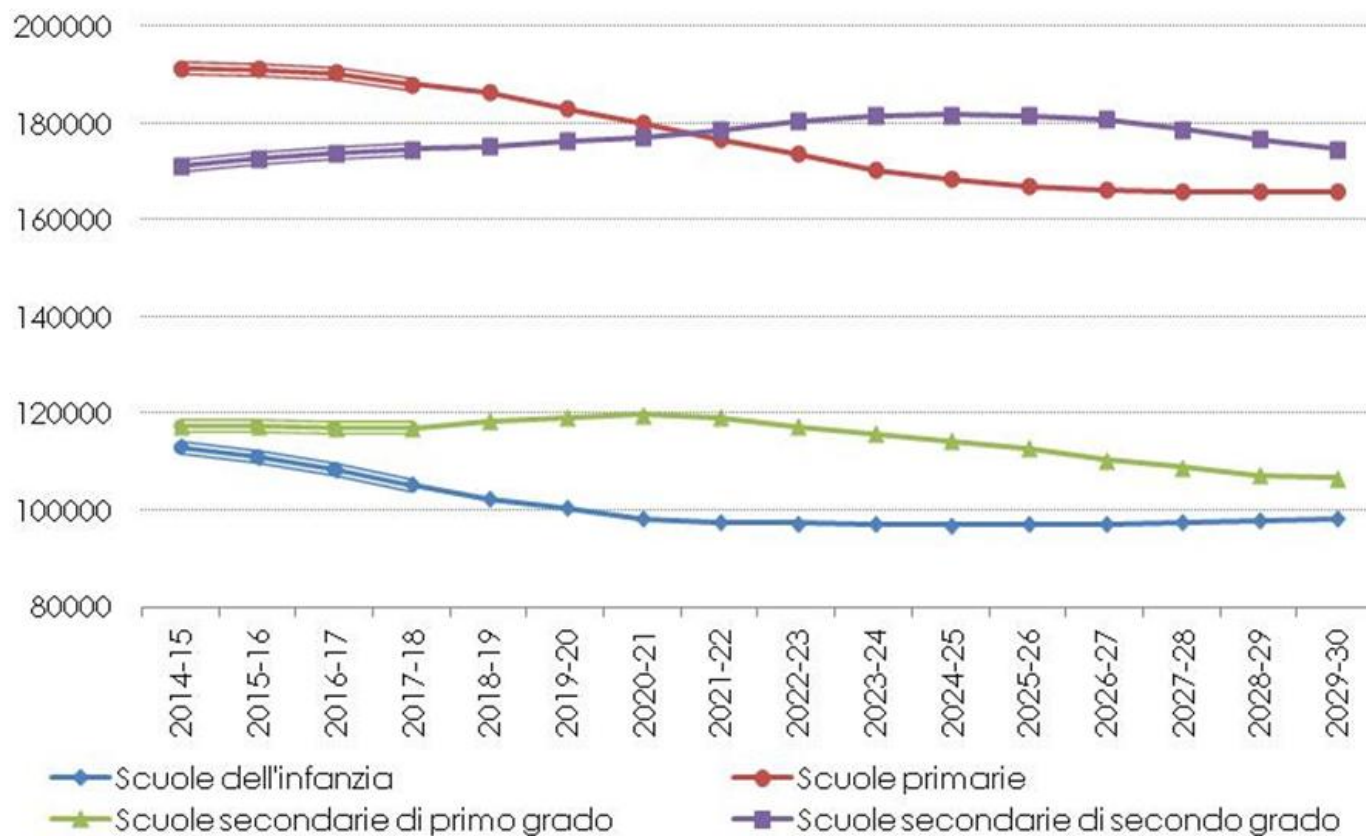


QUALI POSSONO ESSERE GLI EFFETTI DELLA PANDEMIA?

- ❖ Sospensione dei progetti riproduttivi a causa degli effetti dell'incertezza e della paura indotte dalla crisi sanitaria.
- ❖ Diminuzione dei genitori potenziali (denatalità anni '70) + elevata età media al primo parto (32 anni) → probabile impennata negativa della natalità nei prossimi 2/3 anni
- ❖ Il lavoro agile e la DDI (Didattica Digitale Integrata) riportano in primo piano la divisione del lavoro di cura: la fecondità sarà influenzata dal modo nel quale i genitori e le coppie si dividono la maggiore quota di tempo dedicato alla cura dei figli e ai compiti domestici.



Proiezione delle iscrizioni nei cicli scolastici al 2030. Base a.s. 2017-18



Tratto da: Filippi M, Migliore MC (2020) La popolazione scolastica e le forze lavoro nei prossimi 10 anni in Piemonte. IRES Piemonte e Regione Piemonte



Le forze lavoro nel 2030: quattro scenari

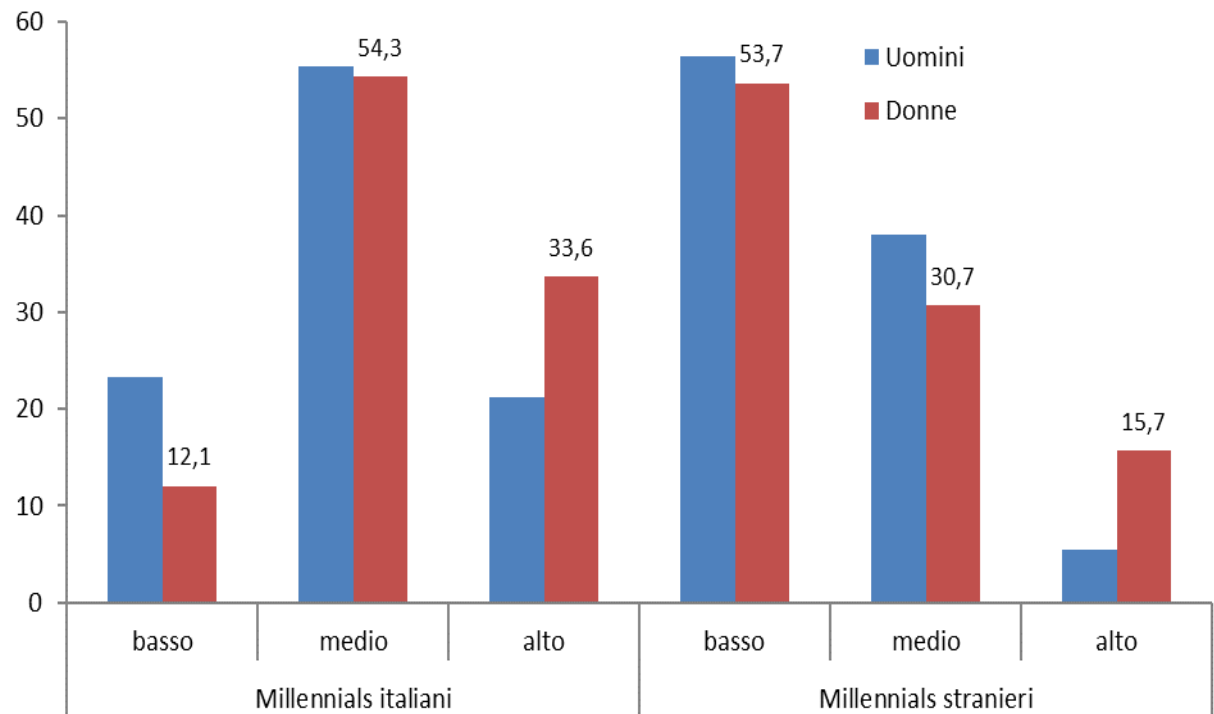
	Nel 2018 (media 2017- 18-19)	Senza migrazioni	Con migrazioni	Tassi di attività in crescita	Con migrazioni e con tassi di attività in crescita
Forze lavoro	1.985.734	1.701.584	1.874.197	1.804.697	1.983.077
Variazione rispetto al 2018		-284.150	-111.536	-181.037	-2.657
Variazione % rispetto al 2018		-16,7%	-6,0%	-10,0%	-0,1%
Tasso attività 15-74 anni	59,0%	57,2%	59,0%	60,6%	62,4%

Tratto da: Filippi M, Migliore MC (2020) La popolazione scolastica e le forze lavoro nei prossimi 10 anni in Piemonte. IRES Piemonte e Regione Piemonte



Passaggio delle generazioni e trasformazioni sociali

- La generazione Millennials si è formata negli anni prima del passaggio al nuovo millennio. Nel 2020 il **19%** dei Millennials è di **origine straniera**.
- Se consideriamo l'acquisizione della cittadinanza italiana di quasi 120mila persone nell'ultimo decennio → **22%-24%** di Millennials è di origine straniera
- Si può parlare di inclusione «formativa»?



- Si può parlare di «inclusione professionale»?

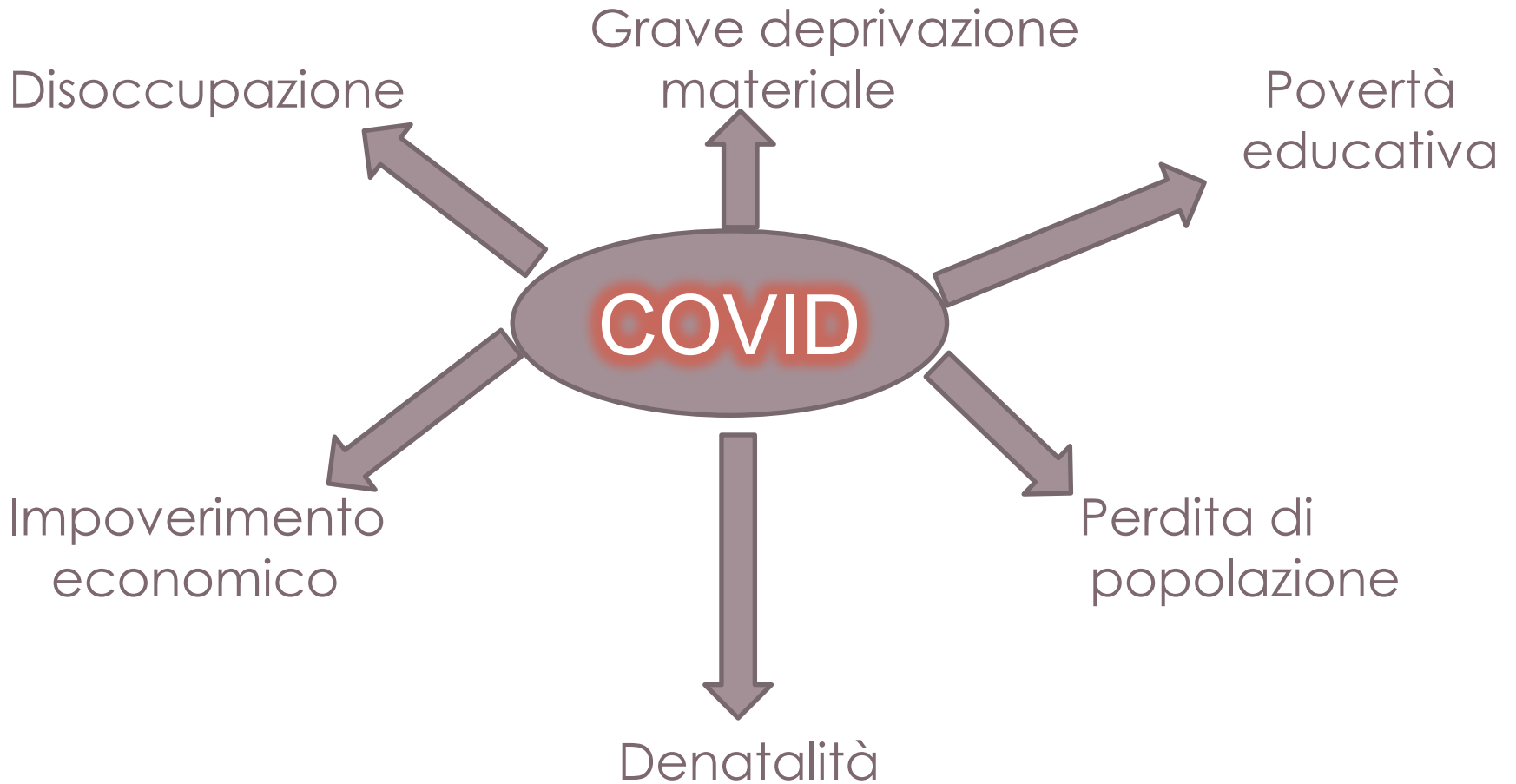
- ➔ le donne straniere sono più spesso disoccupate o inoccupate, oltre il 30% (2017)
- ➔ maggiore impegno nel lavoro familiare: il 74% delle 20-34enni (2017) è sposata e con figli (TFT 1,96 figli per donna)
- ➔ persistente divisione sessuale dei ruoli interni alla famiglia

- Molto più alto il rischio di cadere in povertà

- ➔ il 28% delle famiglie di soli stranieri vs il 4,5% delle famiglie di soli italiani è relativamente povero (2019)
- ➔ maggior rischio di cadere in povertà per i bambini di origine straniera.



INCREMENTO DI..



Coesione sociale a rischio?

L'inclusione sociale nei territori: ipotesi interpretative

- Gradi e tipi di sviluppo diversificati
- Differenze sulla posizione sociale di giovani e donne, sui livelli di fiducia negli altri, sulla ricchezza pro-capite
- Emerge la provincia di Cuneo:
 - alta occupazione femminile (alto part-time), alta occupazione giovanile (non proseguono gli studi), elevata ricchezza, elevata fiducia negli altri.
- Domanda: nel Cuneese il capitale sociale è più elevato ed è un fattore causale dello sviluppo locale?

Tratto da: Tursi E, Migliore MC (2020) L'inclusione e le vulnerabilità sociali nel territorio piemontese. Rapporto di ricerca. IRES Piemonte e Regione Piemonte



Che cos'è il “capitale sociale”?

La teoria del capitale sociale di Robert Putnam:

Il capitale sociale è la capacità di cooperazione di una comunità o società e si osserva tra i soggetti istituzionali, associativi e di singole persone. Un indicatore è il livello di fiducia tra le persone

Il capitale sociale favorisce la performance delle istituzioni, agevola le transazioni economiche, sostiene nella vulnerabilità, crea sicurezza negli investimenti di lungo periodo (come fare figli)

