



## 10 NUMERI SUL BUONO PER SERVIZI AL LAVORO IN PIEMONTE

*Il Buono per servizi al lavoro è una misura adottata dalla Regione Piemonte per far fronte al problema della disoccupazione. È finanziato con risorse provenienti dal Fondo Sociale Europeo nel ciclo di programmazione 2014 – 2020 e permette ai destinatari di usufruire gratuitamente di servizi specialistici per l'inserimento lavorativo erogati dai Centri per l'Impiego e da altri soggetti accreditati pubblici e privati.*

*In questa nota si riportano i principali risultati delle attività di monitoraggio e valutazione realizzate tra il 2017 e il 2020.*

4

### **A quante categorie di destinatari si rivolge il Buono per servizi al lavoro?**

La Regione Piemonte ha scelto di articolare il Buono per servizi al lavoro in base alle caratteristiche dei destinatari. Il Buono per servizi al lavoro si rivolge infatti a **quattro diverse categorie di destinatari**: disoccupati di breve periodo (da meno di sei mesi); disoccupati di lungo periodo (da almeno sei mesi); disoccupati con disabilità; disoccupati con particolari condizioni di svantaggio sociale. L'obiettivo perseguito è rispondere in modo adeguato a disoccupati con caratteristiche specifiche e bisogni differenziati.

5

### **Quanti diversi tipi di servizi sono erogati con il Buono? I servizi erogati sono di cinque tipi: i laboratori di politica attiva, che divulgano informazioni utili sul mercato del lavoro; l'orientamento specialistico, per mettere a fuoco gli obiettivi professionali e identificare un concreto percorso di reinserimento; le attività di sostegno alla ricerca attiva del lavoro, sia attraverso i canali tradizionali sia con i canali on-line; l'accompagnamento all'inserimento lavorativo con contratto di tirocinio, che affianca lavoro e formazione; l'accompagnamento all'inserimento lavorativo con contratto di lavoro, di durata breve (da 3 a 6 mesi) o lunga (6 mesi o superiori). I laboratori di politica attiva sono stati riservati ai disoccupati di breve durata e sono attualmente conclusi. Le altre categorie di destinatari, in base ai loro bisogni, ricevono uno o più servizi tra l'orientamento, il sostegno alla ricerca attiva del lavoro e gli inserimenti lavorativi (tirocinio o contratto di lavoro).**

**Quanti diversi tipi di servizi sono erogati con il Buono? I servizi erogati sono di cinque tipi: i laboratori di politica attiva, che divulgano informazioni utili sul mercato del lavoro; l'orientamento specialistico, per mettere a fuoco gli obiettivi professionali e identificare un concreto percorso di reinserimento; le attività di sostegno alla ricerca attiva del lavoro, sia attraverso i canali tradizionali sia con i canali on-line; l'accompagnamento all'inserimento lavorativo con contratto di tirocinio, che affianca lavoro e formazione; l'accompagnamento all'inserimento lavorativo con contratto di lavoro, di durata breve (da 3 a 6 mesi) o lunga (6 mesi o superiori). I laboratori di politica attiva sono stati riservati ai disoccupati di breve durata e sono attualmente conclusi. Le altre categorie di destinatari, in base ai loro bisogni, ricevono uno o più servizi tra l'orientamento, il sostegno alla ricerca attiva del lavoro e gli inserimenti lavorativi (tirocinio o contratto di lavoro).**

13 milioni

### **A quanto ammontano le risorse spese per l'erogazione dei servizi ai disoccupati? Nel periodo compreso tra il 2016 e il 2019 le risorse spese hanno ammontato a circa 13 milioni di Euro.**

La quota maggiore di risorse ha riguardato i disoccupati da almeno sei mesi per i quali si è speso circa il 60% del totale. Disabili e soggetti con particolari condizioni di svantaggio sociale hanno coperto poco meno del 20% della spesa totale ciascuno. I disoccupati di breve durata hanno assorbito una quota minore di risorse (Tavola 1).

Tavola 1 – Risorse spese (Euro) per categoria di destinatari

	Spesa* (Euro) 2016-2019	Distribuzione percentuale
Disoccupati da meno di 6 mesi	228.748,50	1,8%
Disoccupati da almeno 6 mesi	7.861.002,50	60,3%
Soggetti con particolari condizioni di svantaggio	2.497.722,50	19,2%
Disabili	2.451.488,50	18,8%
<b>Totale complessivo</b>	<b>13.038.962,00</b>	<b>100,00%</b>

\*Risorse rendicontate dagli enti erogatori

Fonte: elaborazioni IRES Piemonte su dati Regione Piemonte

**33** mila

**Quanti disoccupati hanno usufruito del Buono? I disoccupati che hanno usufruito del Buono tra il 2016 e il 2019 sono poco meno di 33.000.**

La quota maggiore di destinatari è composta dai disoccupati da almeno sei mesi, circa 20.000 persone. I restanti destinatari si distribuiscono in proporzioni molto simili tra le altre tre categorie (Tavola 2).

Tavola 2 – Numero di destinatari per categoria

	Numero di destinatari 2016-2019	Distribuzione percentuale
Disoccupati da meno di 6 mesi	4.004	12,2%
Disoccupati da almeno 6 mesi	20.080	61,3%
Soggetti con particolari condizioni di svantaggio	4.443	13,6%
Disabili	4.206	12,9%
<b>Totale complessivo</b>	<b>32.733</b>	<b>100,00%</b>

Fonte: elaborazioni IRES Piemonte su dati Regione Piemonte

**398** Euro

**A quanto ammonta la spesa media per ciascun destinatario? La spesa media per ciascun destinatario è poco meno di 400 Euro.**

Il Buono per disoccupati da almeno sei mesi è in linea con la media. Il Buono per disabili e soggetti con particolari condizioni di svantaggio sociale presenta il costo medio per destinatario più alto, poco meno di 600 Euro per destinatario. Il Buono per i disoccupati di breve periodo ha la spesa media minore, poco meno di 60 Euro per destinatario (Tavola 3).

Tavola 3 – Spesa media per destinatario (Euro) e categoria

	Spesa (Euro)	Numero di destinatari	Spesa media per destinatario (Euro)
Disoccupati da meno di 6 mesi	228.748,50	4.004	57,13
Disoccupati da almeno 6 mesi	7.861.002,50	20.080	391,48
Soggetti con particolari condizioni di svantaggio	2.497.722,50	4.443	562,17
Disabili	2.451.488,50	4.206	582,86
<b>Totale</b>	<b>13.038.962,00</b>	<b>32.733</b>	<b>398,34</b>

Fonte: elaborazioni IRES Piemonte su dati Regione Piemonte

**4,6**

**Qual è la diffusione del Buono per disoccupati da almeno sei mesi sul territorio regionale? I disoccupati di lungo periodo costituiscono la categoria più numerosa di destinatari sul territorio regionale.**

Circa la metà dei destinatari è residente nel territorio della Città metropolitana di Torino, mentre l'altra metà è distribuita nelle altre Provincie. Considerando la loro incidenza percentuale, emerge che **mediamente 4,6 abitanti ogni mille**

**hanno beneficiato del Buono**, con scostamenti limitati tra i territori (Tavola 4). Il Buono è dunque un intervento di politica attiva del lavoro attuato in larga scala e uniformemente diffuso su tutto il territorio regionale.

**Tavola 4 – Numero di destinatari e distribuzione ogni mille abitanti (popolazione 2017)**

(Solo Buono per disoccupati da 6 o più mesi)

Provincia di residenza	Numero di destinatari	Destinatari ogni mille abitanti
Torino	10.600	4,7
Asti	971	4,5
Alessandria	2.104	4,9
Biella	988	5,5
Cuneo	1.888	3,2
Novara	1.811	4,9
Verbano Cusio Ossola	556	3,5
Vercelli	989	5,7
Altra Provincia fuori Regione	173	-
<b>Totale</b>	<b>20.080</b>	<b>4,6</b>

Fonte: elaborazioni IRES Piemonte su dati Regione Piemonte

# 303

**Quante sono le sedi dei soggetti accreditati presso cui è possibile usufruire del Buono?**

Nella Regione Piemonte oltre ai Centri per l'impiego è attiva una rete di soggetti accreditati per realizzare interventi di politica attiva del lavoro nel rispetto degli standard regionali: agenzie di somministrazione, cooperative sociali, agenzie formative, altri soggetti pubblici e privati. Il Buono per servizi al lavoro è usufruibile presso **303 sedi di soggetti accreditati, diffuse in tutte le Province** (Tavola 5). Ogni disoccupato che accede alla misura stipula con il soggetto attuatore dei servizi un Piano di Azione Individuale (PAI) per il suo reinserimento nel mondo del lavoro. Il soggetto attuatore riceve una remunerazione dalla Regione legata ai servizi erogati e agli esiti lavorativi conseguiti.

**Tavola 5 – Numero di sedi dei soggetti accreditati**

(Solo Buono per disoccupati da 6 o più mesi)

Provincia	Numero di sedi
Torino	145
Asti	14
Alessandria	35
Biella	12
Cuneo	42
Novara	26
Verbano Cusio Ossola	11
Vercelli	18
<b>Totale</b>	<b>303</b>

Fonte: elaborazioni IRES Piemonte su dati Regione Piemonte

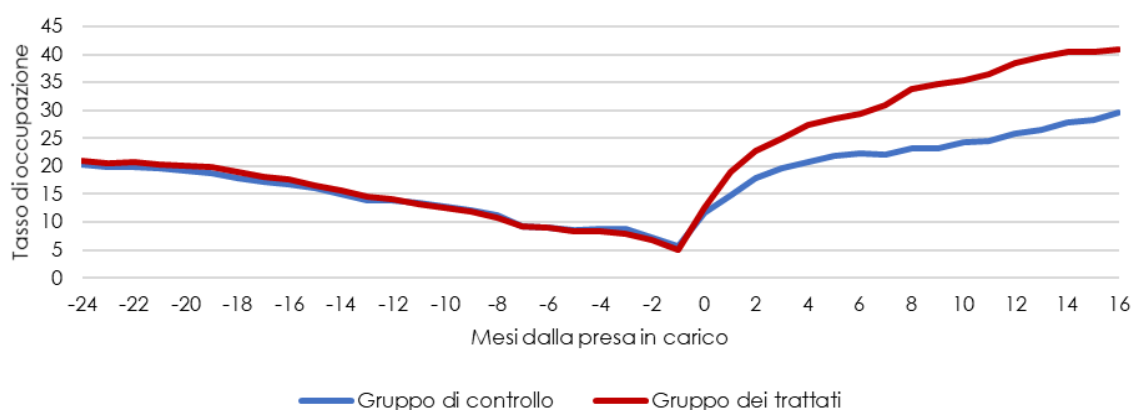
# +11,3

**Qual è l'effetto medio del Buono sul tasso di occupazione nel caso dei disoccupati da almeno sei mesi?**

Per stimare l'effetto della misura, 8.125 destinatari del Buono per disoccupati da almeno sei mesi (il cosiddetto "gruppo dei trattati") sono stati confrontati con persone disoccupate non coinvolte nelle attività del Buono (il "gruppo di controllo"). I due gruppi sono stati selezionati in modo che i componenti si assomiglino il più possibile per caratteristiche socio-anagrafiche e per storia lavorativa. Dopo 16 mesi dalla presa

in carico il tasso di occupazione del gruppo dei trattati è del 40,9%, mentre nel caso del gruppo di controllo è del 29,6% (Tavola 6). **La differenza tra i due gruppi (11,3 punti percentuali) rappresenta l'effetto medio dei Buoni sulle persone disoccupate da sei o più mesi.** L'effetto occupazionale è più basso rispetto alla media (5,1 punti percentuali) per coloro che hanno ricevuto solo servizi di orientamento e di sostegno alla ricerca attiva del lavoro, mentre è molto più alto per coloro che sono stati inseriti in azienda con tirocinio o con contratto di lavoro.

Tavola 6 – Effetto occupazionale del Buono destinato a disoccupati da almeno sei mesi



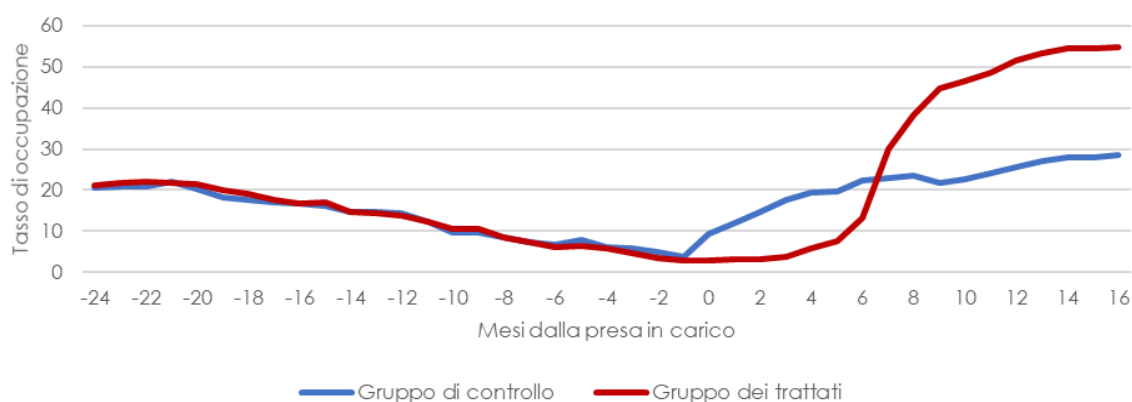
Fonte: elaborazioni IRES Piemonte su dati Regione Piemonte

**+26,1**

**Qual è l'effetto se si considerano solo i disoccupati da almeno sei mesi inseriti in tirocinio grazie al Buono?** Sul campione di 8.125 destinatari del Buono, in 709 hanno ricevuto un inserimento in azienda con tirocinio. A 16 mesi dalla presa in

carico il tasso di occupazione nel gruppo di trattati è del 54,7% contro il 28,6% nel gruppo di controllo (Tavola 7). **L'effetto occupazionale è quindi in questo caso stimato in 26,1 punti percentuali. Il tirocinio appare dunque offrire un contributo robusto nel migliorare le prospettive occupazionali delle persone coinvolte.**

Tavola 7 – Effetto occupazionale del Buono destinato a disoccupati da almeno sei mesi  
(Solo destinatari inseriti con tirocinio)



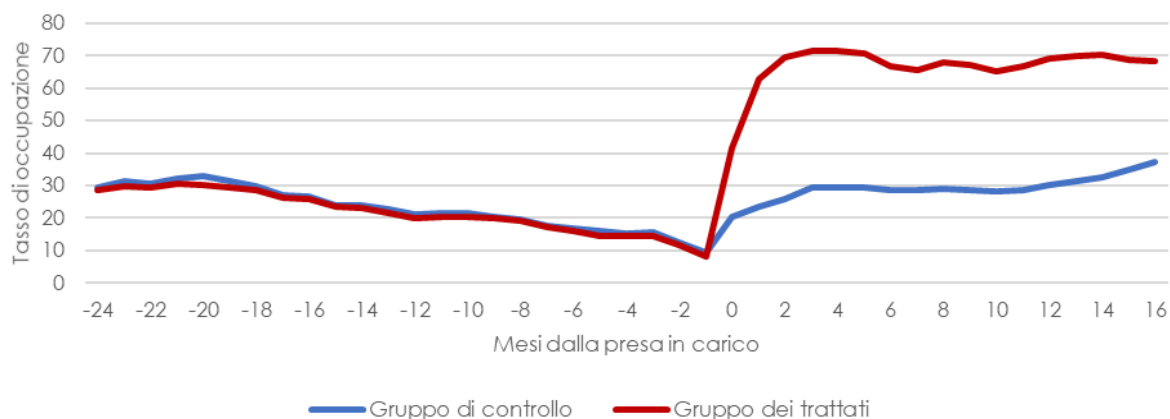
Fonte: elaborazioni IRES Piemonte su dati Regione Piemonte

# +31,1

**Qual è l'effetto se si considerano solo i disoccupati da almeno sei mesi inseriti con contratto di lavoro grazie al Buono?** Il 16% del gruppo dei trattati ha beneficiato di inserimenti lavorativi (con contratto a tempo determinato o indeterminato).

**A 16 mesi dalla presa in carico il tasso di occupazione nel gruppo di trattati è pari al 68,5% rispetto al 37,4% rilevato nel gruppo di controllo. La stima dell'effetto occupazionale è dunque di 31,1 punti percentuali.** Come si vede nella Tavola 8, l'effetto è sostanziale e perdura nel tempo.

**Tavola 8 – Effetto occupazionale del Buono destinato a disoccupati da almeno sei mesi**  
(Solo destinatari inseriti con contratto di lavoro)



Fonte: elaborazioni IRES Piemonte su dati Regione Piemonte

A cura di Niccolò Aimò, Gianfranco Pomatto e Samuele Poy (IRES Piemonte) in collaborazione con Luca Milanetto e Mauro Piumatti (IS-LM S.r.l.).

Coordinamento editoriale: Maurizio Maggi, Stefania Tron (IRES Piemonte).

Copyright © 2020 IRES Piemonte  
Via Nizza 18 -10125 Torino [www.ires.piemonte.it](http://www.ires.piemonte.it)

UNIONE EUROPEA

REGIONE PIEMONTE

per una crescita intelligente, sostenibile ed inclusiva

[www.regione.piemonte.it/europa2020](http://www.regione.piemonte.it/europa2020)

INIZIATIVA CO-FINANZIATA CON FSE