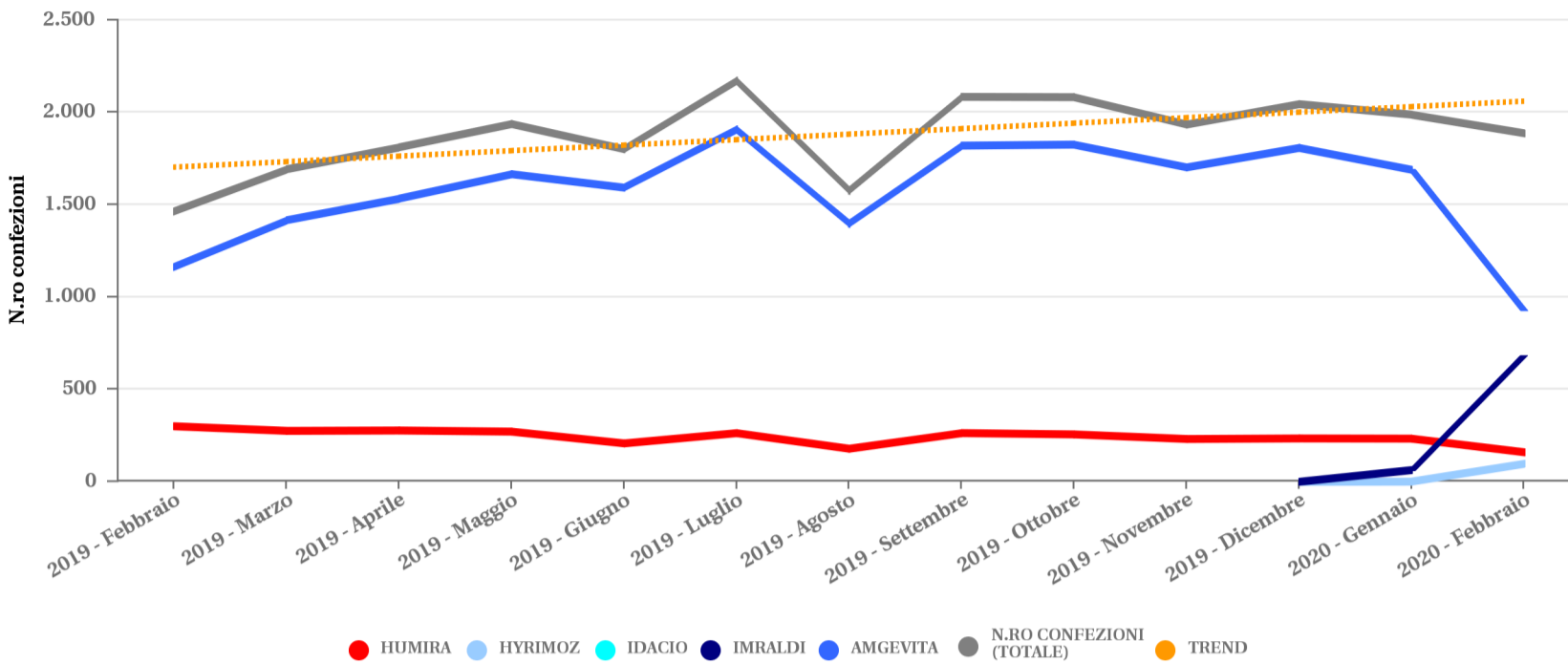


Prospetto	Spesa e consumi_Mensili_ADALIMUMAB_40MG
Data Aggiornamento	04/05/2020
Ultima Data di elaborazione Flussi	L'ultima data di elaborazione del flusso Consumo ospedaliero oggetto di esposizione dei dati nel presente documento consiste nel 30/04/20 L'ultima data di elaborazione del flusso Distribuzione Diretta oggetto di esposizione dei dati nel presente documento consiste nel 29/04/20 L'ultima data di elaborazione del flusso Distribuzione per Conto oggetto di esposizione dei dati nel presente documento consiste nel 28/04/20
Esclusioni	I volumi ed i valori proposti nel presente documento escludono quanto rilevato dai flussi informativi circa i seguenti farmaci: 035946084 - HUMIRA - 40MG SC 2PENNE+2T 035946122 - HUMIRA - 40MG SC 2SIR+2TAM 035946134 - HUMIRA - 40MG SC 4SIR+4TAM 035946019 - HUMIRA - PED. 40MG SC 2FL+2SIR 035946173 - HUMIRA - 40MG SC 4PENNE+4T 035946096 - HUMIRA - 40MG SC 4PENNE+4T 035946033 - HUMIRA - 40MG SC 2SIR+2TAM 035946045 - HUMIRA - 40MG SC 4SIR+4TAM
Contenuti	<p>Risultano esposti gli importi ed i volumi di confezioni mensili afferenti al periodo da 2019-02 a 2020-02 . Il foglio di lavoro ADALIMUMAB 40 mg espone la vista grafica dell'andamento dei farmaci:</p> <ul style="list-style-type: none"> - 047805027 - IDACIO - 40MG SC 2SIR 0,8ML - 047805039 - IDACIO - 40MG SC 2PEN 0,8ML - 045616024 - IMRALDI - 40MG/0,8ML 2 SIR. - 045616063 - IMRALDI - 40MG/0,8ML 2 PEN. - 046889022 - HYRIMOZ - 40MG 2SIR 0,8ML - 046889059 - HYRIMOZ - 40MG 2PEN 0,8ML - 047805015 - IDACIO - 40MG SC 1FL 0,8ML - 035946161 - HUMIRA - 40MG SC 2PENNE+2T - 045317070 - AMGEVITA - 40MG SC 2PEN0,8ML - 045317031 - AMGEVITA - 40MG SC 2SIR0,8ML <p>Il foglio di lavoro Spesa mensile AIC-Azienda-ATC, per ciascun Mese, Principio attivo/molecola (massimo dettaglio disponibile), ASR, Specialità medicinale propone i valori del periodo inerenti a:</p> <ul style="list-style-type: none"> - Somma importi relativi ai diversi flussi informativi (colonna J) - Somma confezioni relative ai diversi flussi informativi (colonna K). <p>I flussi informativi rappresentati consistono in:</p> <ul style="list-style-type: none"> - Distribuzione per Conto - Distribuzione Diretta - Consumo Ospedaliero

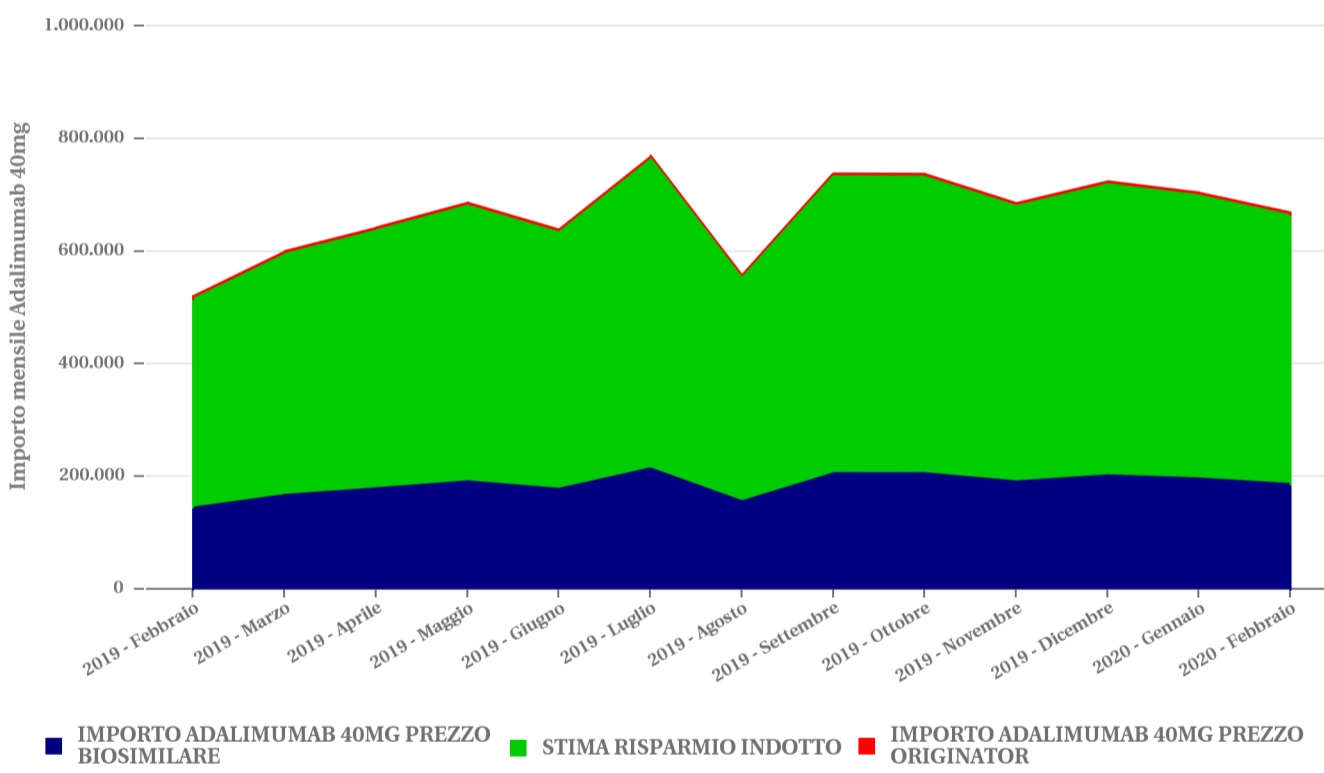
ADALIMUMAB 40 MG



Principali elementi di contesto *:

- 27/03/2018 secondo position paper di AIFA
 - 31/10/2018 inizio commercializzazione AMGEVITA
 - 02/11/2018 terzo appalto specifico gara 06/2018 abbassamento prezzo 293,44/conf. (secondo appalto specifico gara 06/2018 prezzo originator 848,65/conf.)
 - 01/01/2019 prezzo/conf. AMGEVITA 197,00
 - 01/07/2019 prezzo/conf. AMGEVITA 151,20
 - 13/01/2020 aggiudicazione IMRALDI 90,00 €/conf., IDACIO 90,00€/conf., HYRIMOZ 102,32€/conf.
- * i prezzi sono da intendersi al netto dell'IVA

Andamento Mensile Stima Risparmio a Prezzi costanti

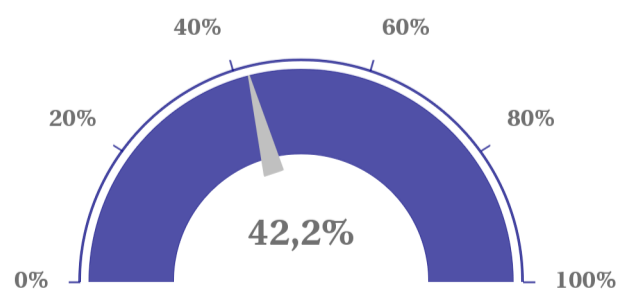


Anno-mese	Spesa 100% Biosim. (A)	Spesa 100% Origin. (B)	Stima Risparmio C=(B-A)
2019 - 02	144.986	515.504	370.519
2019 - 03	167.558	595.760	428.203
2019 - 04	179.339	637.648	458.310
2019 - 05	191.912	682.352	490.441
2019 - 06	178.299	633.952	455.653
2019 - 07	215.177	765.072	549.896
2019 - 08	156.024	554.752	398.728
2019 - 09	206.415	733.920	527.505
2019 - 10	206.267	733.392	527.126
2019 - 11	191.516	680.944	489.429
2019 - 12	202.554	720.192	517.638
2020 - 01	196.862	699.952	503.091
2020 - 02	186.863	664.400	477.538
Tot	2.423.768	8.617.840	6.194.073

Il grafico e la tabella propongono:

- la spesa nell'ipotesi di consumo di Adalimumab 40mg esclusivamente Biosimilare al prezzo di 90,00 € (+ IVA 10%) ;
- la spesa nell'ipotesi di consumo di Adalimumab 40mg esclusivamente Originator al prezzo di 320,00 € (+ IVA 10%) ;
- la stima del risparmio indotto calcolata come differenza tra le due.

Incidenza consumo HYRIMOZ, IDACIO, IMRALDI rispetto al consumo complessivo di Adalimumab 40mg - mensilità di - Febbraio 2020



Incidenza consumo AMGEVITA e HUMIRA rispetto al consumo complessivo di Adalimumab 40mg - mensilità di - Febbraio 2020

