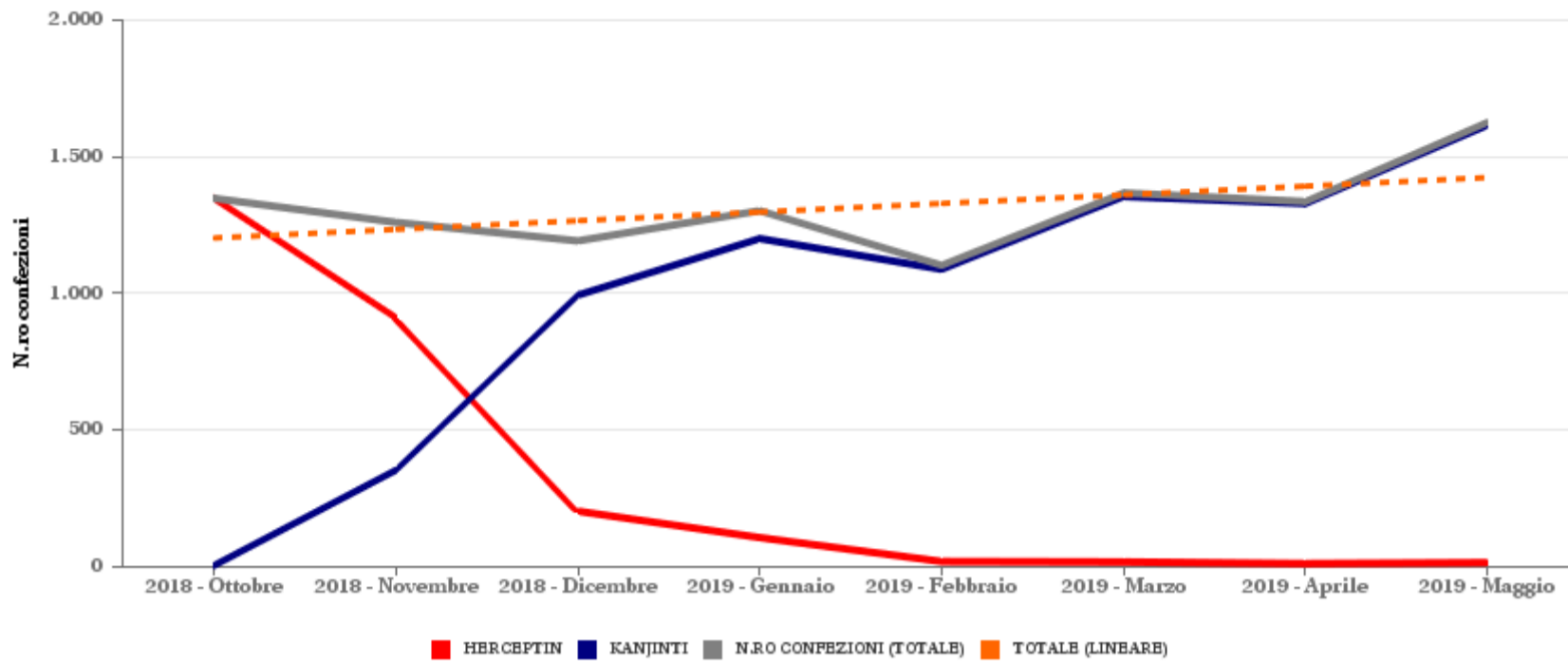


| | |
|---|--|
| Prospetto | Spesa e consumi_Mensili_TRASTUZUMAB_150MG |
| Data Aggiornamento | 06/08/2019 |
| Ultima Data di elaborazione Flussi | L'ultima data di elaborazione del flusso Consumo ospedaliero oggetto di esposizione dei dati nel presente documento consiste nel 05/08/19 L'ultima data di elaborazione del flusso Distribuzione Diretta oggetto di esposizione dei dati nel presente documento consiste nel 29/07/19 L'ultima data di elaborazione del flusso Distribuzione per Conto oggetto di esposizione dei dati nel presente documento consiste nel 29/07/19 |
| Esclusioni | I volumi ed i valori proposti nel presente documento escludono quanto rilevato dai flussi informativi circa il seguente farmaco: 045778014 - ONTRUZANT - 150MG 1FL IV . |
| Contenuti | <p>Risultano esposti gli importi ed i volumi di confezioni mensili afferenti al periodo da 2018-10 a 2019-05 .</p> <p>Il foglio di lavoro TRASTUZUMAB 150 mg espone la vista grafica dell'andamento dei farmaci:</p> <ul style="list-style-type: none"> - 034949014 - HERCEPTIN - 150MG IV 1 FL 150 ; - 046547016 - KANJINTI - 150MG IV 1FL ; - 046106011 - HERZUMA - 150MG IV 1FL . <p>Il foglio di lavoro Spesa mensile AIC-Azienda-ATC, per ciascun Mese, Principio attivo/molecola (massimo dettaglio disponibile), ASR, Specialità medicinale propone i valori del periodo (Trastuzumab 150 mg) inerenti a:</p> <ul style="list-style-type: none"> - Somma importi relativi ai diversi flussi informativi (colonna J) - Somma confezioni relative ai diversi flussi informativi (colonna K). <p>I flussi informativi rappresentati consistono in:</p> <ul style="list-style-type: none"> - Distribuzione per Conto - Distribuzione Diretta - Consumo Ospedaliero <p>Il foglio di lavoro TRASTUZUMAB 600 mg espone la vista grafica dell'andamento di :</p> <ul style="list-style-type: none"> - 034949026 - HERCEPTIN - 600MG/5ML SC FL6ML . |

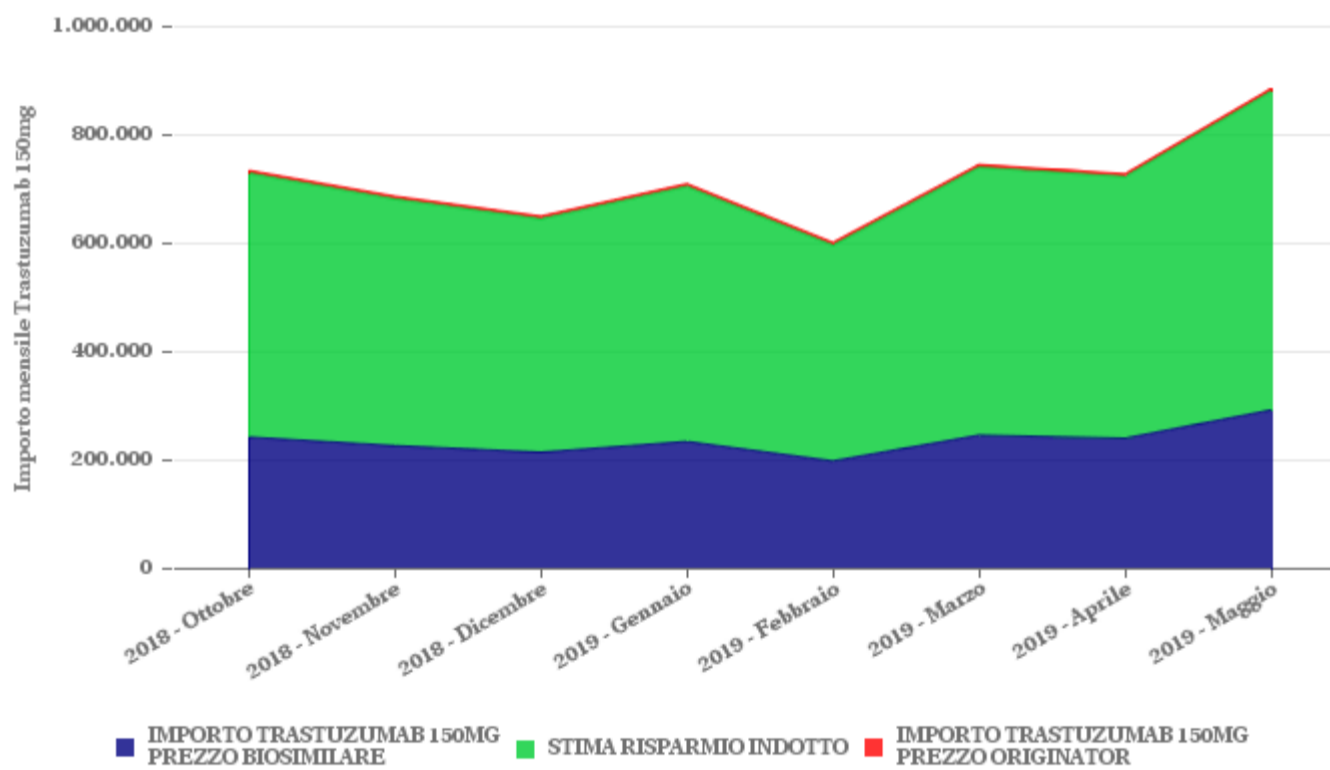
TRASTUZUMAB 150MG 1 UNITA' USO PARENTERALE



Principali elementi di contesto *:

- 27/03/2018 secondo position paper di AIFA
- 21/09/2018: data inizio commercializzazione KANJINTI
- 05/11/2018: aggiudicazione KANJINTI accordo quadro da 493,41 €/conf. a 163,50 €/conf.
- * i prezzi sono da intendersi al netto dell'IVA

Andamento mensile Stima Risparmio a Prezzi costanti

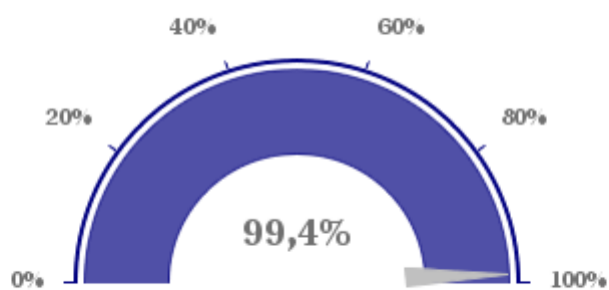


| Anno-mese | Spesa 100% Biosim. (A) | Spesa 100% Origin. (B) | Stima Risparmio C=(B-A) |
|------------|------------------------|------------------------|-------------------------|
| 2018 - 10 | 241.751 | 729.555 | 487.804 |
| 2018 - 11 | 225.937 | 681.831 | 455.894 |
| 2018 - 12 | 213.739 | 645.022 | 431.282 |
| 2019 - 01 | 233.600 | 704.958 | 471.358 |
| 2019 - 02 | 197.655 | 596.483 | 398.828 |
| 2019 - 03 | 245.314 | 740.307 | 494.993 |
| 2019 - 04 | 239.602 | 723.069 | 483.468 |
| 2019 - 05 | 291.792 | 880.570 | 588.778 |
| Tot | 1.889.389 | 5.701.795 | 3.812.406 |

Il grafico e la tabella propongono:

- la spesa nell'ipotesi di consumo di Trastuzumab 150mg esclusivamente Biosimilare al prezzo di 163,50 € (+ IVA 10%) ;
- la spesa nell'ipotesi di consumo di Trastuzumab 150mg esclusivamente Originator al prezzo di 493,41 € (+ IVA 10%) ;
- la stima del risparmio indotto calcolata come differenza tra le due.

Incidenza consumo BIOSIMILARI rispetto al consumo complessivo di Trastuzumab 150mg - mensilità di Maggio 2019



TRASTUZUMAB 600MG 1 UNITA' USO PARENTERALE

