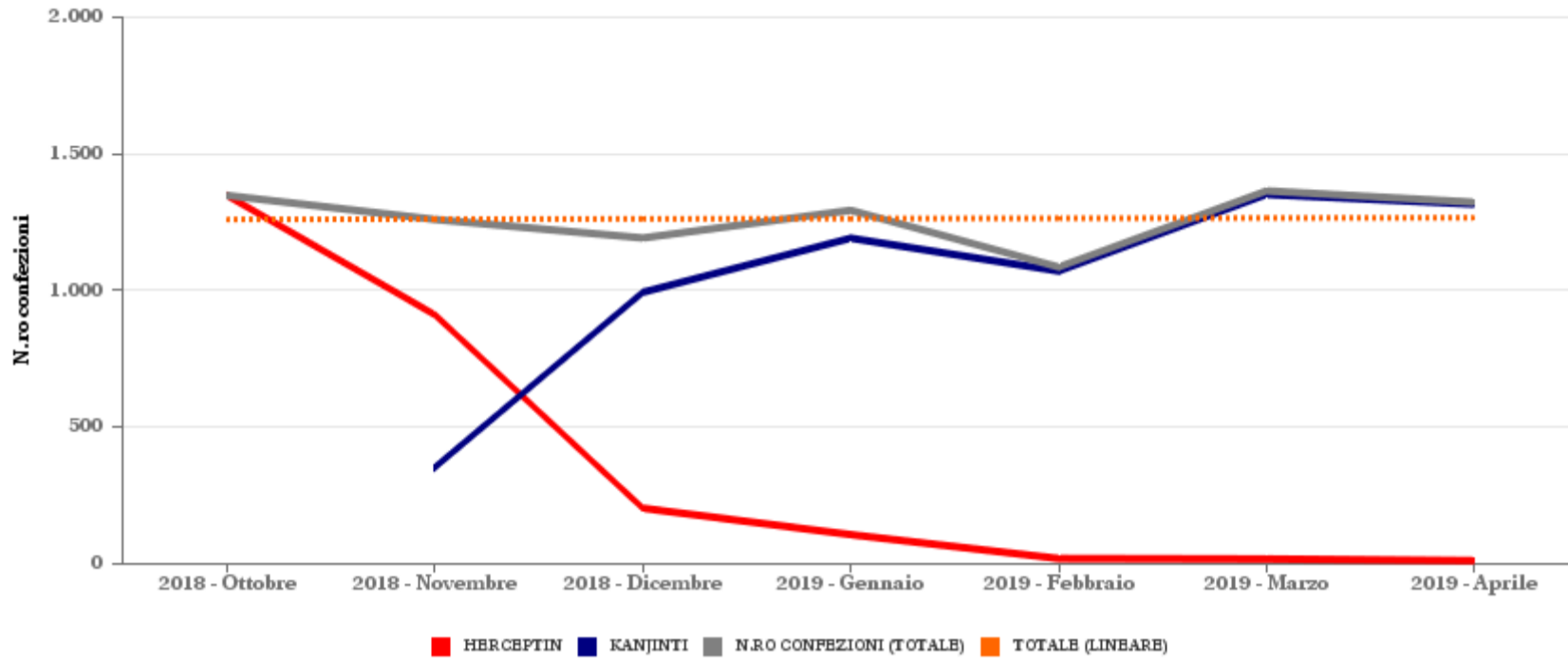


<b>Prospetto</b>	Spesa e consumi_Mensili_TRASTUZUMAB_150MG
<b>Data Aggiornamento</b>	26/06/2019
<b>Ultima Data di elaborazione Flussi</b>	L'ultima data di elaborazione del flusso Consumo ospedaliero oggetto di esposizione dei dati nel presente documento consiste nel 25/06/19 L'ultima data di elaborazione del flusso Distribuzione Diretta oggetto di esposizione dei dati nel presente documento consiste nel 14/06/19 L'ultima data di elaborazione del flusso Distribuzione per Conto oggetto di esposizione dei dati nel presente documento consiste nel 24/05/19
<b>Esclusioni</b>	I volumi ed i valori proposti nel presente documento escludono quanto rilevato dai flussi informativi circa il seguente farmaco: 045778014 - ONTRUZANT - 150MG 1FL IV .
<b>Contenuti</b>	<p>Risultano esposti gli importi ed i volumi di confezioni mensili afferenti al periodo da 2018-10 a 2019-04 .</p> <p>Il foglio di lavoro TRASTUZUMAB 150 mg espone la vista grafica dell'andamento dei farmaci:</p> <ul style="list-style-type: none"><li>- 034949014 - HERCEPTIN - 150MG IV 1 FL 150 ;</li><li>- 046547016 - KANJINTI - 150MG IV 1FL ;</li><li>- 046106011 - HERZUMA - 150MG IV 1FL .</li></ul> <p>Il foglio di lavoro Spesa mensile AIC-Azienda-ATC, per ciascun Mese, Principio attivo/molecola (massimo dettaglio disponibile), ASR, Specialità medicinale propone i valori del periodo (Trastuzumab 150 mg) inerenti a:</p> <ul style="list-style-type: none"><li>- Somma importi relativi ai diversi flussi informativi (colonna J)</li><li>- Somma confezioni relative ai diversi flussi informativi (colonna K).</li></ul> <p>I flussi informativi rappresentati consistono in:</p> <ul style="list-style-type: none"><li>- Distribuzione per Conto</li><li>- Distribuzione Diretta</li><li>- Consumo Ospedaliero</li></ul> <p>Il foglio di lavoro TRASTUZUMAB 600 mg espone la vista grafica dell'andamento di :</p> <ul style="list-style-type: none"><li>- 034949026 - HERCEPTIN - 600MG/5ML SC FL6ML .</li></ul>

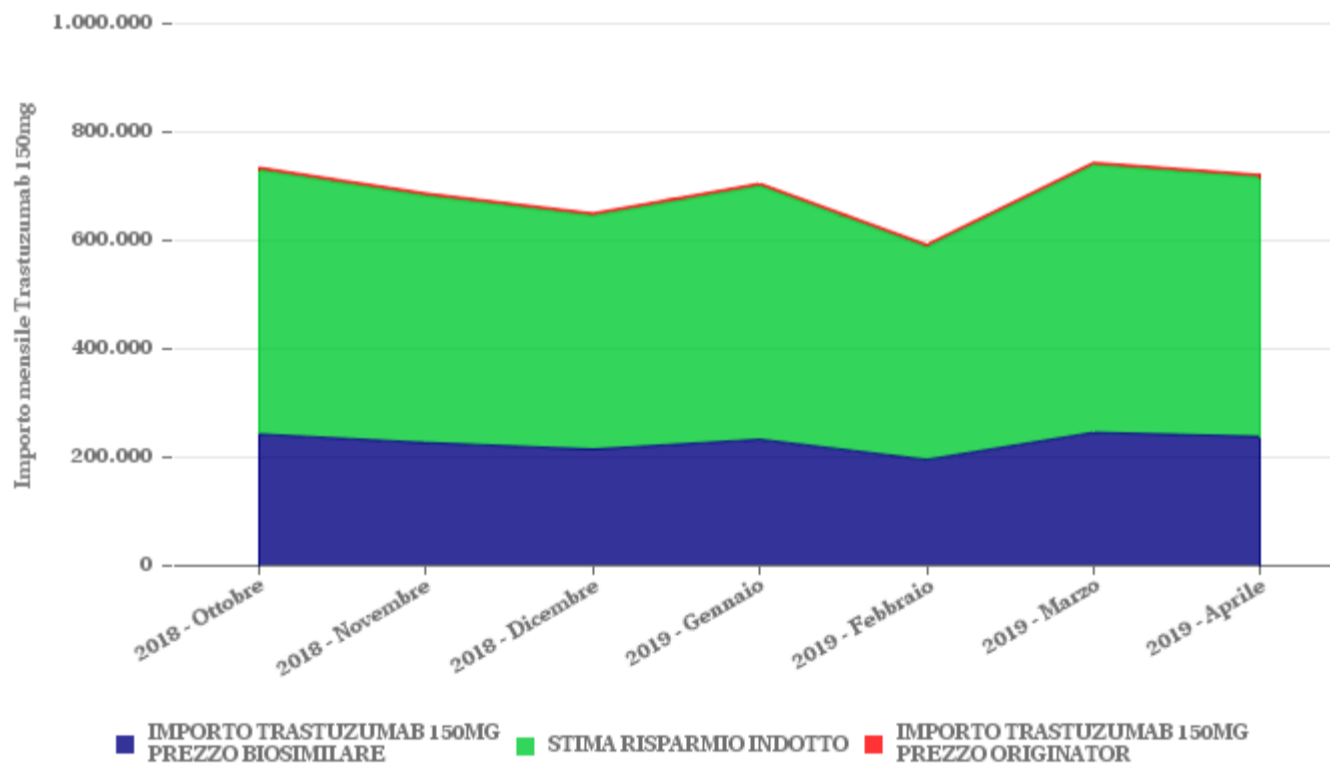
TRASTUZUMAB 150MG 1 UNITA' USO PARENTERALE



Principali elementi di contesto \*:

- 27/03/2018 secondo position paper di AIFA
- 21/09/2018: data inizio commercializzazione KANJINTI
- 05/11/2018: aggiudicazione KANJINTI accordo quadro da 493,41 €/conf. a 163,50 €/conf.
- \* i prezzi sono da intendersi al netto dell'IVA

Andamento mensile Stima Risparmio a Prezzi costanti

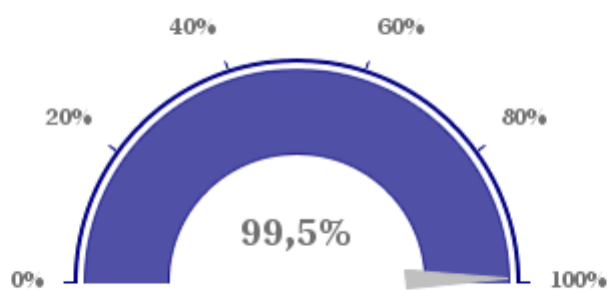


Anno-mese	Spesa 100% Biosim. (A)	Spesa 100% Origin. (B)	Stima Risparmio C=(B-A)
2018 - 10	241.751	729.555	487.804
2018 - 11	225.937	681.831	455.894
2018 - 12	213.739	645.022	431.282
2019 - 01	231.981	700.073	468.091
2019 - 02	194.598	587.257	392.659
2019 - 03	244.774	738.679	493.905
2019 - 04	237.264	716.013	478.750
Tot	1.590.043	4.798.429	3.208.386

Il grafico e la tabella propongono:

- la spesa nell'ipotesi di consumo di Trastuzumab 150mg esclusivamente Biosimilare al prezzo di 163,50 € (+ IVA 10%) ;
- la spesa nell'ipotesi di consumo di Trastuzumab 150mg esclusivamente Originator al prezzo di 493,41 € (+ IVA 10%) ;
- la stima del risparmio indotto calcolata come differenza tra le due.

Incidenza consumo BIOSIMILARI rispetto al consumo complessivo di Trastuzumab 150mg - mensilità di Aprile 2019



TRASTUZUMAB 600MG 1 UNITA' USO PARENTERALE

