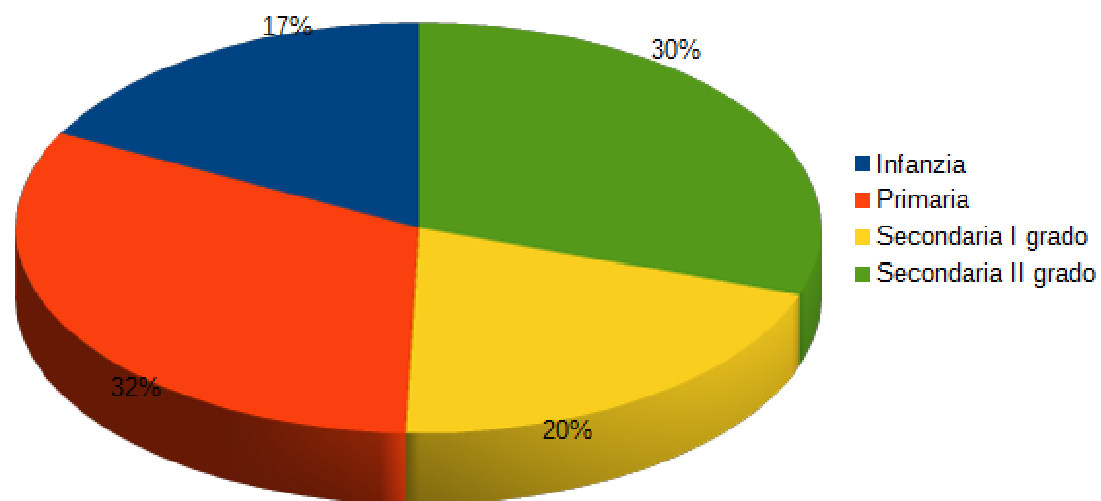


## GLI ALUNNI IN PIEMONTE A.S. 2018/19

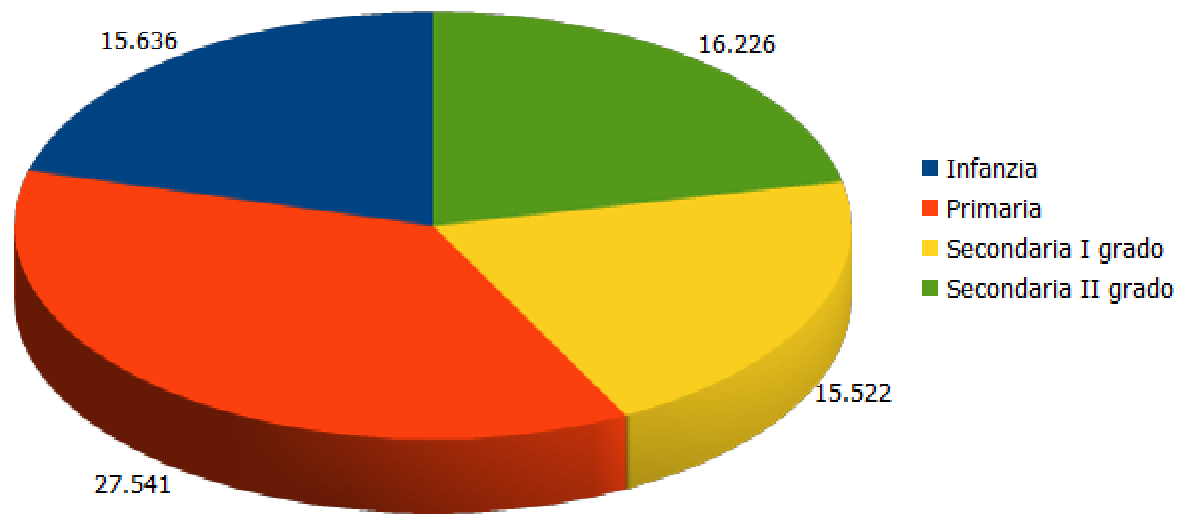
### Gli alunni per grado scolastico

	Infanzia	Primaria	Secondaria I grado	Secondaria II grado	Totale
ALESSANDRIA	8.763	16.267	10.243	15.027	50.300
ASTI	4.840	8.768	5.543	7.185	26.336
BIELLA	3.433	6.528	4.340	6.822	21.123
CUNEO	15.336	26.998	16.776	24.775	83.885
NOVARA	8.838	16.295	10.396	14.455	49.984
TORINO	52.544	98.406	61.776	92.731	305.457
VERBANO CUSIO OSSOLA	3.369	6.166	3.958	7.244	20.737
VERCELLI	3.712	6.697	4.379	7.273	22.061
<b>Totale</b>	<b>100.835</b>	<b>186.125</b>	<b>117.411</b>	<b>175.512</b>	<b>579.883</b>

Alunni per grado scolastico

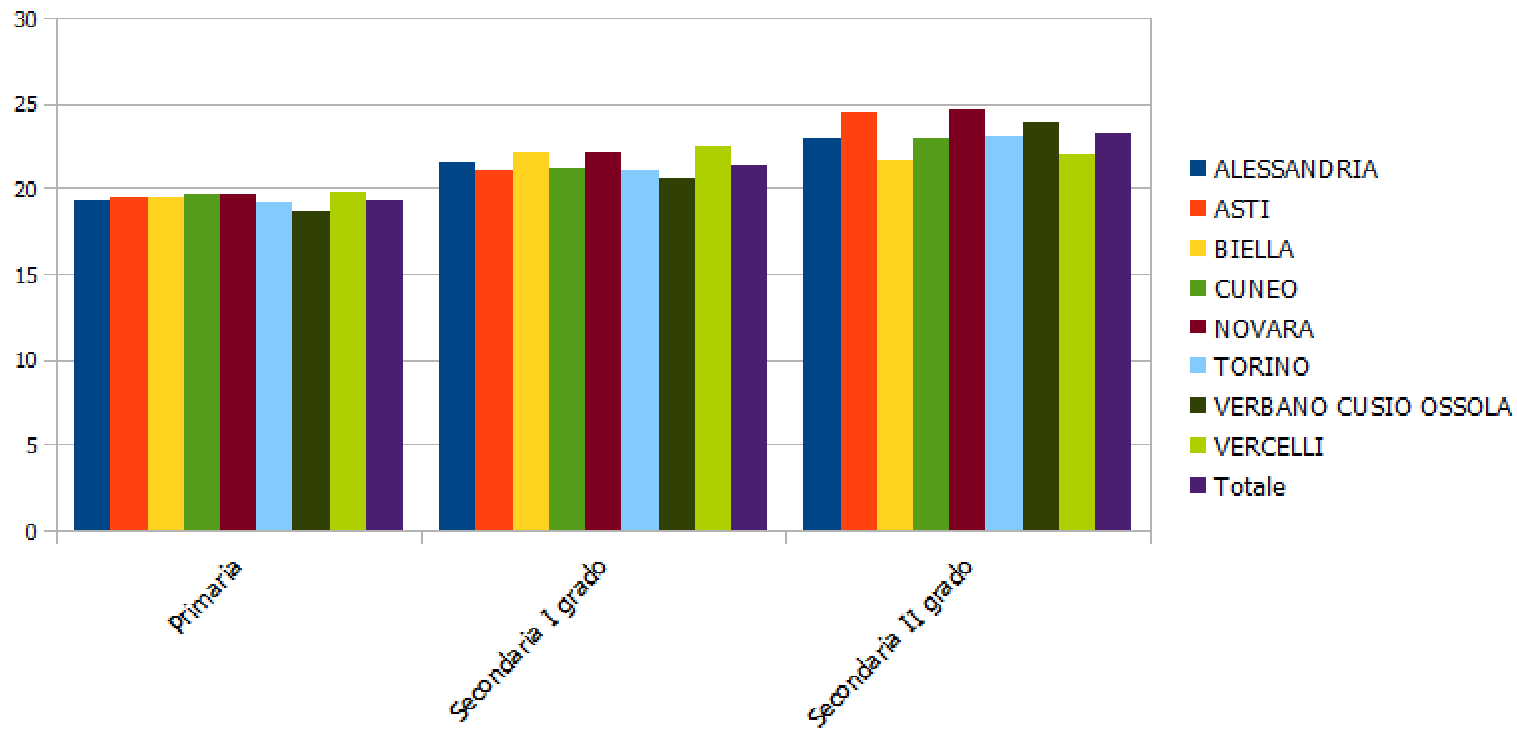


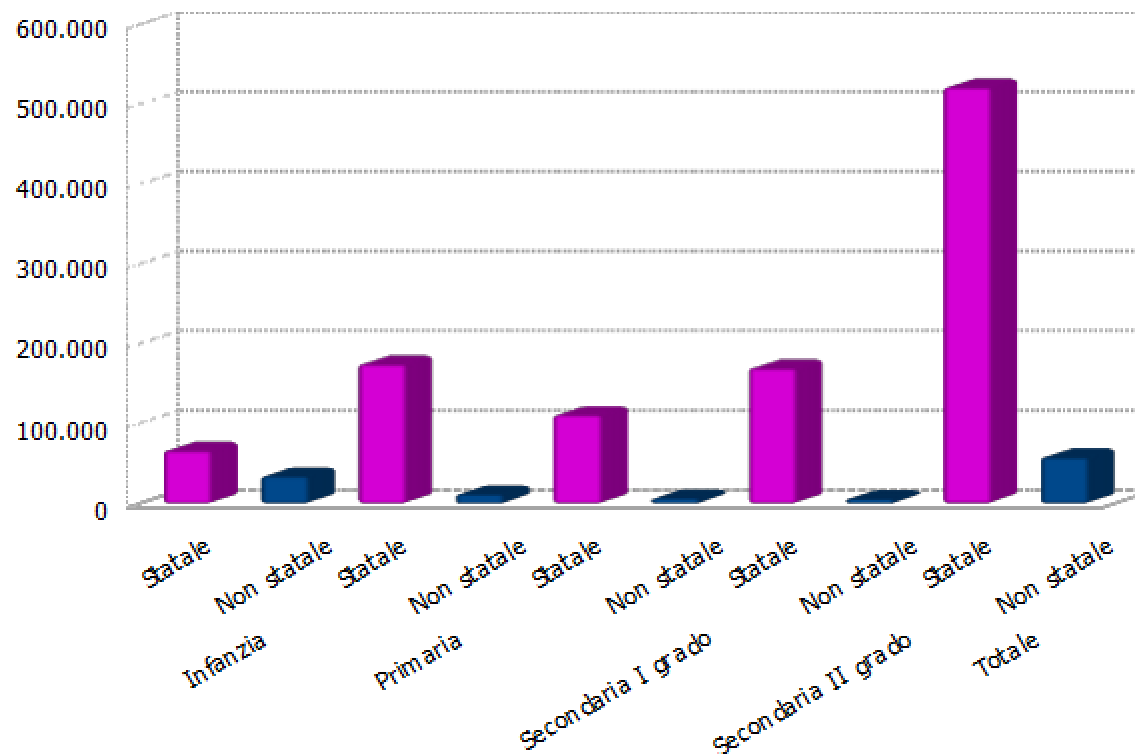
**Alunni stranieri per grado scolastico**



	Primaria	Secondaria I grado	Secondaria II grado
ALESSANDRIA	19,30	21,50	22,95
ASTI	19,49	21,13	24,45
BIELLA	19,47	22,20	21,71
CUNEO	19,66	21,22	22,99
NOVARA	19,74	22,14	24,65
TORINO	19,16	21,11	23,08
VERBANO CUSIO OSSOLA	18,67	20,56	23,94
VERCELLI	19,84	22,50	22,01
<b>Totale</b>	19,33	21,32	23,18

% alunni iscritti al I anno





### Alunni scuole statali e non statali

	Infanzia		Primaria		Secondaria I grado		Secondaria II grado		Totale	
	Statale	Non statale	Statale	Non statale	Statale	Non statale	Statale	Non statale	Statale	Non statale
ALESSANDRIA	7.020	1.743	15.445	822	9.816	427	14.682	345	46.963	3337
ASTI	3.622	1.218	8.511	257	5.493	50	7.003	182	24.629	1707
BIELLA	2.754	679	6.386	142	4.286	54	6.805	17	20.231	892
CUNEO	10.915	4.421	26.629	369	16.535	241	24.775	0	78.854	5031
NOVARA	5.617	3.221	15.029	1.266	9.322	1.074	13.598	857	43.566	6418
TORINO	31.062	21.482	90.235	8.171	57.342	4.434	88.564	4167	267.203	38254
VERBANO CUSIO OSSOLA	2.301	1.068	5.965	201	3.905	53	7.077	167	19.248	1489
VERCELLI	3.121	591	6.463	234	4.379		7.273	0	21.236	825
<b>Totale</b>	<b>66.412</b>	<b>34.423</b>	<b>174.663</b>	<b>11.462</b>	<b>111.078</b>	<b>6.333</b>	<b>169.777</b>	<b>5.735</b>	<b>521.930</b>	<b>57.953</b>

### SCUOLE DELL'INFANZIA – SERVIZI MENSA E BUS

Provincia	% Servizio Mensa			% Servizio Bus		
	Statale	Non statale	Media Mensa	Statale	Non statale	Totale Bus
ALESSANDRIA	80,3	94,3	83,2	5,3	1,3	4,5
ASTI	75,1	96,4	80,9	3,2		2,3
BIELLA	90,1	96,6	91,4	6,3	0,7	5,1
CUNEO	86,6	98,9	90,2	8,2	3,9	7,0
NOVARA	91,4	99,7	94,4	11,5	0,7	7,5
TORINO	96,0	98,5	97,1	1,5	0,4	1,1
VERBANO CUSIO OSSOLA	93,2	98,8	95,1	8,4	3,7	6,9
VERCELLI	86,1	95,3	87,7	3,8	0,0	3,2
<b>Media</b>	<b>90,5</b>	<b>98,3</b>	<b>93,2</b>	<b>4,5</b>	<b>1,0</b>	<b>3,3</b>

### SCUOLE PRIMARIE – SERVIZI MENSA E BUS

Provincia	% Servizio Mensa			% Servizio Bus		
	Statale	Non statale	Totale Mensa	Statale	Non statale	Media Bus
ALESSANDRIA	77,4	80,8	77,6	14,0		13,4
ASTI	78,8	96,9	79,3	15,8		15,4
BIELLA	90,4	92,3	90,5	23,5		23,0
CUNEO	65,1	82,4	65,3	17,1	1,1	16,9
NOVARA	84,1	96,1	85,1	13,9		12,8
TORINO	85,8	93,3	86,4	5,1	2,7	4,9
VERBANIO CUSIO OSSOLA	82,2	85,6	82,3	19,5		18,9
VERCELLI	79,6	94,9	80,1	13,9		13,4
<b>Media</b>	<b>81,2</b>	<b>92,3</b>	<b>81,9</b>	<b>10,5</b>	<b>2,2</b>	<b>10,0</b>

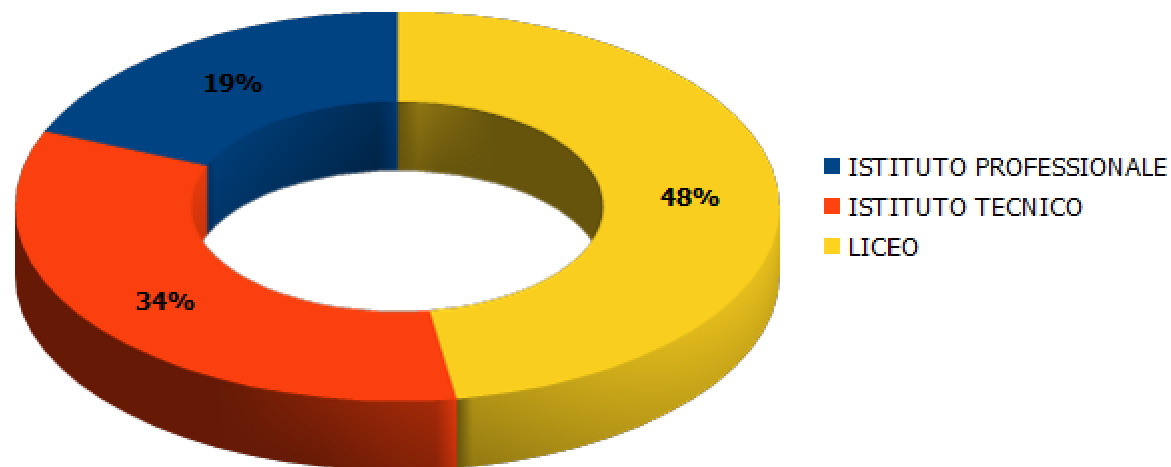
**SCUOLE MEDIE - SERVIZI MENSA E BUS**

Provincia	% Servizio Mensa			% Servizio Bus		
	Statale	Non statale	Totale Mensa	Statale	Non statale	Media Bus
ALESSANDRIA	21,1	47,5	22,2	14,3	4,9	13,9
ASTI	28,5	100,0	29,2	22,4		22,2
BIELLA	54,0	88,9	54,4	18,4		18,1
CUNEO	26,9	81,7	27,7	24,3	1,7	24,0
NOVARA	20,3	82,2	26,7	12,2		10,9
TORINO	26,8	78,3	30,5	8,2	8,4	8,2
VERBANO CUSIO OSSOLA	52,5	86,8	53,0	26,7		26,3
VERCELLI	27,8		27,8	11,9		11,9
<b>Media</b>	<b>27,8</b>	<b>77,3</b>	<b>30,5</b>	<b>13,4</b>	<b>6,3</b>	<b>13,0</b>

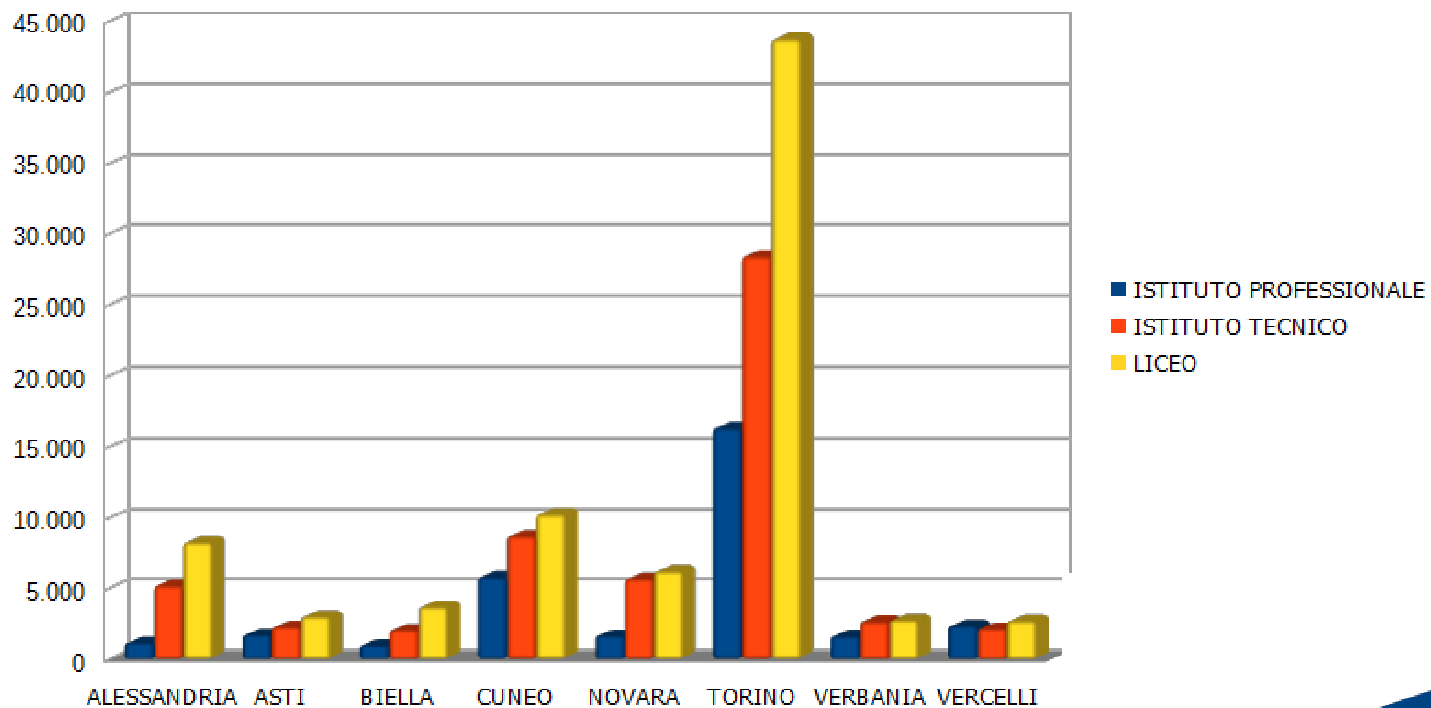
Studenti scuole secondarie II grado per tipologia di sezione

Provincia	Statale				Non statale		Statale + Non statale			
	DIURNA	PRESERALE	SERALE	Totale Statale	DIURNA	Totale Non Statale	DIURNA	PRESERALE	SERALE	Totale Complessivo
ALESSANDRIA	14.375		307	14.682	345	345	14.720		15.027	15.027
ASTI	6.812		191	7.003	182	182	6.994		7.185	7.185
BIELLA	6.657		148	6.805	17	17	6.674		6.822	6.822
CUNEO	24.278		497	24.775			24.278		24.775	24.775
NOVARA	13.319		279	13.598	857	857	14.176		14.455	14.455
TORINO	84.314	171	4.079	88.564	4.167	4.167	88.481	4.338	92.560	92.731
VERBANO CUSIO OSSOLA	7.028		49	7.077	167	167	7.195		7.244	7.244
VERCELLI	7.173		100	7.273		0	7.173		7.273	7.273
<b>Totale Regione</b>	<b>163.956</b>	<b>171</b>	<b>5.650</b>	<b>169.777</b>	<b>5.735</b>	<b>5.735</b>	<b>169.691</b>	<b>5.906</b>	<b>175.341</b>	<b>175.512</b>

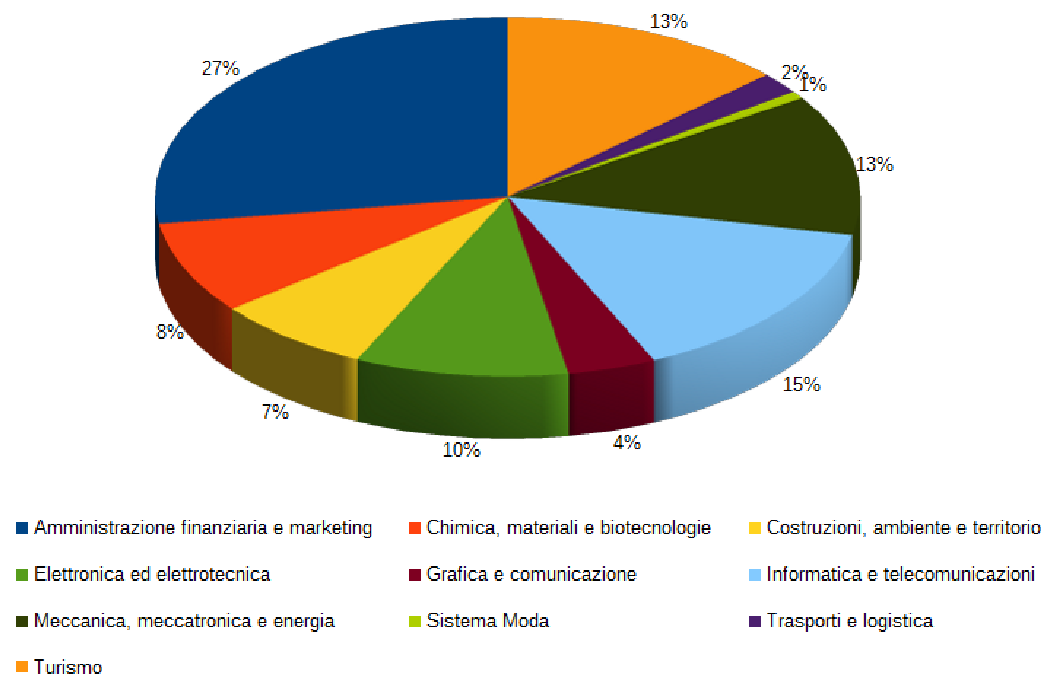
Studenti statali per percorso



Studenti statali per provincia

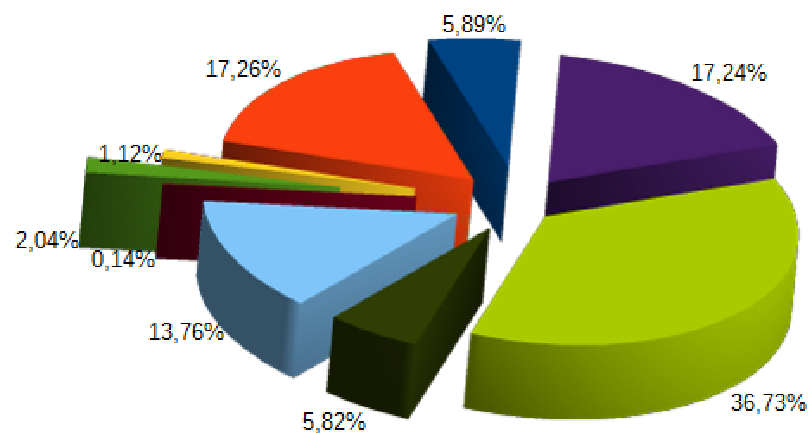


Studenti IT Statali suddivisi per indirizzi di studio



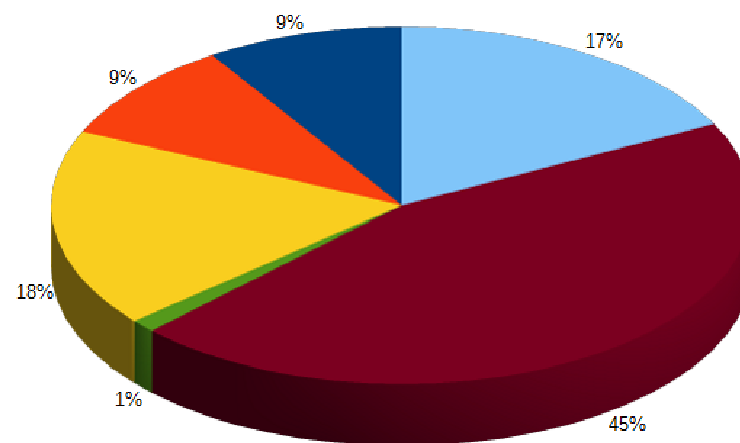


Studenti statali IP suddivisi per indirizzo di studio



- Industria e artigianato per il made in Italy
- Manutenzione e assistenza tecnica
- Arti ausiliarie delle professioni sanitarie – Ottico
- Arti ausiliarie delle professioni sanitarie– Odontotecnico
- Gestione delle acque e risanamento ambientale (\*)
- Servizi commerciali
- Servizi per l'agricoltura e lo sviluppo rurale
- Servizi per l'enogastronomia e l'ospitalità alberghiera
- Servizi per la sanità e l'assistenza sociale

Studenti dei Licei Statali suddivisi per tipo di insegnamento



- LICEO ARTISTICO
- LICEO CLASSICO
- LICEO LINGUISTICO
- LICEO MUSICALE E COREUTICO
- LICEO SCIENTIFICO
- LICEO SCIENZE UMANE