

*Comitato di Pilotaggio*

*11 luglio 2013*

*Ore 14.30-17.00*

**Programma Attuativo Regionale del  
Fondo di Sviluppo e Coesione  
(ex FAS)  
2007-2013**



# Le rimodulazioni del PAR FSC

Il PAR FSC dall'approvazione ha subito TRE rimodulazioni finanziare e programmatiche.

	Risorse CIPE 166/2007	Risorse CIPE 1/2011	Risorse CIPE 1/2009	Cofinanzia mento regionale	Altro Cofinanzia mento	Totale
<b>PAR 2008</b>	889.255.000			110.745.000		1.000.000.000
<b>PAR 2012</b>		750.022.000	55.896.999	110.745.000	83.335.800	1.000.000.000
<b>PAR 2013 riunione tecnica</b>		567.636.430		80.000.000	137.445.533	785.081.963

La rimodulazione del 2012 è stata approvata da questo Comitato il 18 Aprile 2012 e dalla Giunta Regionale con **D.G.R n. 37-4154 del 12 Luglio 2012**

**Il Comitato oggi decide sulla proposta di riprogrammazione 2013 e, dopo approvazione, l'OdP invia al CIPE per presa d'atto.**



# Proposta del quadro finanziario 2013

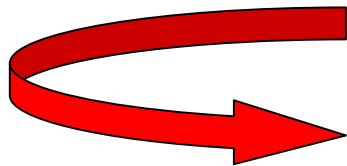
Asse	Linea di azione	Ambiti Progettuali	FSC CIPE 2013	Cofinanziamento regionale FSC	Altro cofinanziamento pubblico/privato	TOTALE
Innovazione e transizione produttiva	Sistema regionale integrato di sanità elettronica		10.447.440	1.661.175	13.000.000	<b>25.108.615</b>
	Sistema informativo formazione e lavoro		10.447.440	1.661.175	1.661.175	<b>13.769.790</b>
	Competitività industria e artigianato	Sostegno PMI e GI per ampliamento e specializzazione	1.250.000			<b>31.712.262</b>
		Realizzazione di Poli di Innovazione	10.000.000			
		Progetti a favore dell'artigianato	7.500.000			
	Internazionalizzazione in uscita, promozione e marketing	Progetti di ricerca industriale	12.962.262			<b>25.721.975</b>
Internazionalizzazione in entrata		7.000.000				
	Internazionalizzazione in uscita	10.000.000		1.427.450		
<b>TOTALE ASSE I</b>			<b>69.607.142</b>	<b>3.322.350</b>	<b>23.383.150</b>	<b>96.312.642</b>
Sostenibilità ambientale, efficienza energetica, sviluppo delle fonti	Mobilità sostenibile	Acquisto BUS	13.600.000			13.600.000
		Difesa del suolo	7.448.811	266.135		
	Sistema fluviale del PO e reti idriche	Reti irrigue	22.460.000		23.076.715	98.457.561
		Reti idriche	20.000.000		25.205.900	
<b>TOTALE ASSE II</b>			<b>63.508.811</b>	<b>266.135</b>	<b>48.282.615</b>	<b>112.057.561</b>
Riqualficazione territoriale	Programmi territoriali integrati		35.571.576	18.956.711		<b>54.528.287</b>
	Sviluppo sostenibile del sistema montano (forestale)		9.576.135	1.328.930	9.669.054	<b>20.574.119</b>
	Reti infrastrutturali	Sistema stradale e autostradale	76.272.748	44.622.252		<b>322.445.000</b>
		Sistema ferroviario metropolitano	177.000.000		18.000.000	
		Sistema regionale di infomobilità	4.000.000		2.550.000	
	Riqualficazione post-manifatturiera	Fondo di reindustrializzazione	8.000.000		4.925.000	<b>15.925.000</b>
		Riqualficazione siti aree industriali dismesse	3.000.000			
		Cultura	5.000.000	1.057.450	2.600.000	<b>8.657.450</b>
	Turismo	28.000.000	5.537.250		<b>33.537.250</b>	
<b>TOTALE ASSE III</b>			<b>346.420.459</b>	<b>71.502.593</b>	<b>37.744.054</b>	<b>455.667.106</b>
Valorizzazione delle risorse umane	Sviluppo e qualificazione dei servizi sociali	Sezioni primavera	9.500.000	196.800	937.320	<b>10.634.120</b>
		Housing sociale	15.000.000	2.712.122	13.250.000	<b>30.962.122</b>
	Formazione per tutta la vita e promozione dell'innovazione	Progetto Risorse- Agenzie formative	4.000.000		2.500.000	<b>9.500.000</b>
		Progetto Risorse- Formazione Formatori	3.000.000			
<b>TOTALE ASSE IV</b>			<b>31.500.000</b>	<b>2.908.922</b>	<b>16.687.320</b>	<b>51.096.242</b>
Edilizia sanitaria	Ammodernamento e messa in sicurezza dei presidi ospedalieri		50.000.000		11.348.394	61.348.394
<b>TOTALE ASSE V</b>			<b>50.000.000</b>		<b>11.348.394</b>	<b>61.348.394</b>
Assistenza tecnica	Governance e Assistenza Tecnica		6.000.000	2.000.000		8.000.000
<b>TOTALE ASSE VI</b>			<b>6.000.000</b>	<b>2.000.000</b>		<b>8.000.000</b>
Quota per Conti Pubblici Territoriali.			600.018			600.018
<b>TOTALE programmato</b>			<b>567.636.430,00</b>	<b>80.000.000,00</b>	<b>137.445.533,00</b>	<b>785.081.963,00</b>
<b>FSC 2013 da programmare</b>			<b>32.385.766</b>			



# Le rimodulazione PAR 2013 *perchè?*

## **Legge 135/2012 (DL n. 95 del 6 luglio 2012)**

Dispone tagli a carico delle Regioni a Statuto Ordinario dal 2012 al 2015 e stabilisce il contributo che le Regioni dovrebbero utilizzare per consentire agli Enti locali di rimodulare gli obiettivi del patto per il 2012



**Delibera CIPE n. 14/2013 del 8 marzo 2013 (G.U. del 17/06/2013)**  
Prende atto delle riduzioni per l'anno 2013-2015

## **Delibera CIPE n. 107/2012 del 26 Ottobre 2012**

Evidenzia la non possibilità di reintegrare la riduzione del 5% su risorse FSC disposta con Delibera CIPE n. 1/2009

## **Legge n. 64/2013 (DL n. 135 del 8 Aprile 2013)**

Autorizza la Regione Piemonte ad utilizzare 150 M€ di risorse FSC per TPL e aggiorna il contributo che le Regioni dovrebbero utilizzare per consentire agli Enti locali di rimodulare gli obiettivi del patto per gli anni 2013 e 2014



# Legge 135/2012

Legge 135/2012 (DL del 6 luglio 2012, n. 95)

Dispone tagli per gli anni dal 2012 al 2015 a carico delle Regioni a statuto ordinario sulla base dei quali è rideterminato l'obiettivo del patto di stabilità (Art 16- comma 2)

<b>Riduzioni RSO</b>	<b>2012</b>	<b>2013</b>	<b>2014</b>	<b>2015</b>
R.S.O	700	1000	1000	1050
Piemonte	60,368	87,276	87,276	91,64

## COSA STA SUCCEDENDO

<b>Riduzioni RSO</b>	<b>2012</b>	<b>2013</b>	<b>2014</b>	<b>2015</b>
R.S.O	700	1000	1000	1050
Piemonte	60,368	87,276	87,276	91,64
Attuali disposizioni	0	32,385	87,276	91,64
In attesa di Accordo CSR	0	0	0	?



# Legge 135/2012: implicazioni PAR FSC

La Regione:

- **prende atto** della riduzione accertata di Euro 32.385.766 **per il 2013** (→D.CIPE n.14/2013) e, se pur verosimile un “assorbimento” attraverso il meccanismo del “patto di stabilità incentivato” (→L. n. 64/2013 art 1bis), **NON programma** al momento tale quota;
- **programma** la quota di riduzione cautelativa **per il 2014** (Euro 87.276.165) per la quale si ritiene verosimile “assorbimento” attraverso il meccanismo del “patto di stabilità incentivato” (→L. n. 64/2013 art 1bis) e la quota **per il 2015** (Euro 91.639.973);



# Legge 135/2012: implicazioni PAR FSC

Per la quota di riduzione cautelativa **per il 2015** (Euro 91.639.973), programmata nel PAR, in caso di mancato Accordo, la Regione propone di assicurarne la copertura attraverso:

- Euro 32.385.766 a valere sul FSC al momento non assegnate, previa conferma del completo reintegro della riduzione per l'anno 2013;
- eventuali economie dei progetti (ribassi d'asta, economie, rinunce e revoche a valere sul FSC 2007-2013 e FSC 2000-2006);
- risorse regionali, nel caso le risorse sopra indicate non siano sufficienti.



# Le rimodulazione PAR 2013

*come?*

**D.G.R. del 13.5.2013** dispone:

- ✓ il nuovo quadro finanziario del Programma Attuativo Regionale FSC;
- ✓ il finanziamento di interventi in ambito di Edilizia sanitaria per un ammontare di 50 milioni di Euro;
- ✓ la realizzazione di interventi finalizzati allo sviluppo in materia di trasporti, di infrastrutture e di investimenti locali (ai sensi della priorità indicata dal D.L. 35/2013).





# PAR FSC 2013

## Le proposte di modifica: il quadro finanziario

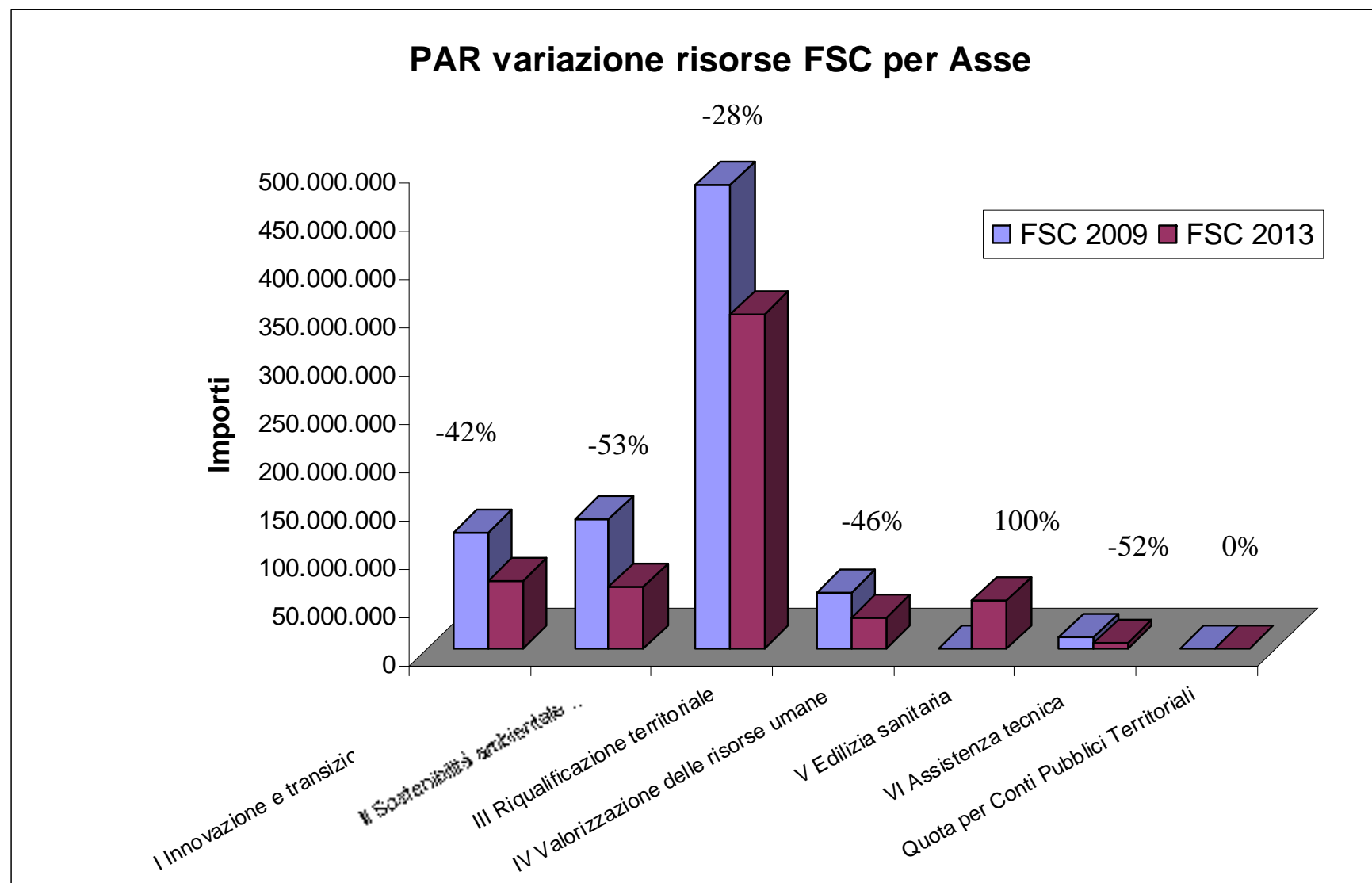


# Variazioni FSC del quadro finanziario

Asse	Linea di azione	FSC- Delibera CIPE 1/09	FSC 2013	Variazione assoluta	Variazione %
Innovazione e transizione produttiva	Sistema regionale integrato di sanità elettronica	10.997.305	10.447.440	-549.865	-5%
	Sistema informativo formazione e lavoro	10.997.305	10.447.440	-549.865	-5%
	Competitività industria e artigianato	53.758.088	31.712.262	-22.045.826	-41%
	Internazionalizzazione	43.989.219	17.000.000	-26.989.219	-61%
<b>TOTALE ASSE I</b>		<b>119.741.917</b>	<b>69.607.142</b>	<b>-50.134.775</b>	<b>-42%</b>
Sostenibilità ambientale...	Mobilità sostenibile	43.600.000	13.600.000	-30.000.000	-69%
	Sistema fluviale del PO e reti idriche	79.286.146	49.908.811	-29.377.335	-37%
	Filiera bosco-legno-energia	10.997.305	0	-10.997.305	-100%
<b>TOTALE ASSE II</b>		<b>133.883.451</b>	<b>63.508.811</b>	<b>-70.374.640</b>	<b>-53%</b>
Riqualficazione territoriale	Programmi territoriali integrati	98.957.300	35.571.576	-63.385.724	-64%
	Sviluppo sostenibile del sistema montano	14.663.073	9.576.135	-5.086.938	-35%
	Reti infrastrutturali e logistica	293.650.678	257.272.748	-36.377.930	-12%
	Riqualficazione post-manifaturiera	29.326.146	11.000.000	-18.326.146	-62%
	Cultura	7.331.536	5.000.000	-2.331.536	-32%
	Turismo	36.657.682	28.000.000	-8.657.682	-24%
<b>TOTALE ASSE III</b>		<b>480.586.416</b>	<b>346.420.459</b>	<b>-134.165.957</b>	<b>-28%</b>
Valorizzazione delle risorse umane	Sviluppo e qualificazione dei servizi sociali	47.131.306	24.500.000	-22.631.306	-48%
	Formazione per tutta la vita e promozione dell'innovazione	11.520.986	7.000.000	-4.520.986	-39%
<b>TOTALE ASSE IV</b>		<b>58.652.292</b>	<b>31.500.000</b>	<b>-27.152.292</b>	<b>-46%</b>
Edilizia sanitaria	Ammodernamento e messa in sicurezza dei presidi ospedalieri	0	50.000.000	50.000.000	100%
<b>TOTALE ASSE V</b>		<b>0</b>	<b>50.000.000</b>	<b>50.000.000</b>	<b>100%</b>
Assistenza tecnica	Governance e Assistenza Tecnica	12.455.107	6.000.000	-6.455.107	-52%
<b>TOTALE ASSE VI</b>		<b>12.455.107</b>	<b>6.000.000</b>	<b>-6.455.107</b>	<b>-52%</b>
Quota per Conti Pubblici Territoriali.		600.018	600.018	0	0%
<b>TOTALE</b>		<b>805.919.200</b>	<b>567.636.430</b>	<b>-238.282.770</b>	<b>-30%</b>



# Variazioni FSC del quadro finanziario



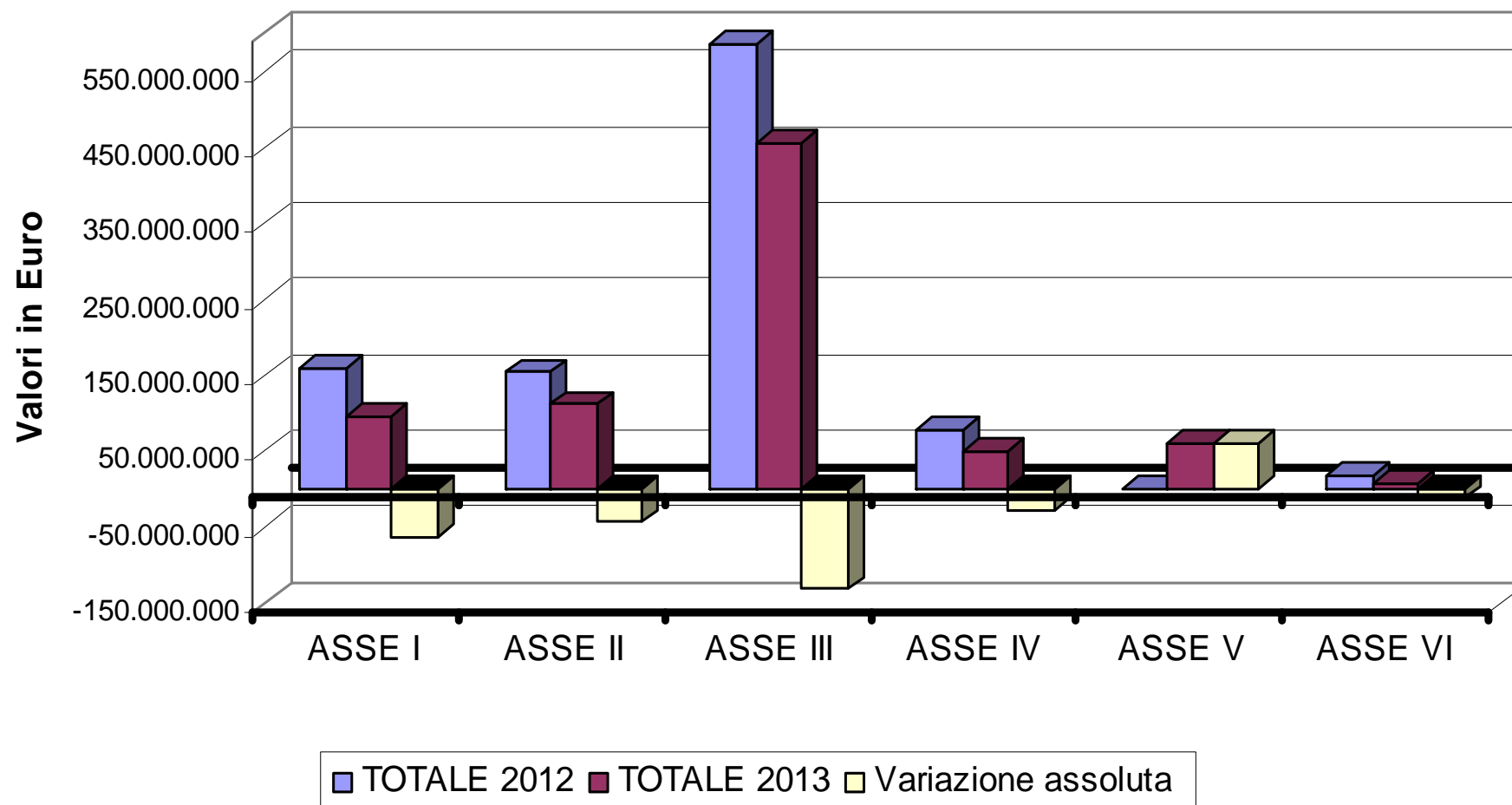
# Variazioni assolute del quadro finanziario

Asse	Linea di azione	TOTALE 2012	TOTALE 2013	Variazione assoluta	Variazione %
Innovazione e transizione produttiva	Sistema regionale integrato di sanità elettronica	25.658.480	25.108.615	-549.865	-2%
	Sistema informativo formazione e lavoro	14.319.655	13.769.790	-549.865	-4%
	Competitività industria e artigianato	64.295.398	31.712.262	-32.583.136	-51%
	Internazionalizzazione	55.633.919	25.721.975	-29.911.944	-54%
<b>TOTALE ASSE I</b>		<b>159.907.392</b>	<b>96.312.642</b>	<b>-63.594.750</b>	<b>-40%</b>
Sostenibilità ambientale...	Mobilità sostenibile	43.600.000	13.600.000	-30.000.000	-69%
	Sistema fluviale del PO e reti idriche	98.715.946	98.457.561	-258.385	0%
	Filiera bosco-legno-energia	12.658.480		-12.658.480	-100%
<b>TOTALE ASSE II</b>		<b>154.974.426</b>	<b>112.057.561</b>	<b>-42.916.865</b>	<b>-28%</b>
Riqualficazione territoriale	Programmi territoriali integrati	115.015.325	54.528.287	-60.487.038	-53%
	Sviluppo sostenibile del sistema montano	30.144.536	20.574.119	-9.570.417	-32%
	Reti infrastrutturali e logistica	355.238.730	322.445.000	-32.793.730	-9%
	Riqualficazione post-manifatturiera	33.755.946	15.925.000	-17.830.946	-53%
	Cultura	11.038.986	8.657.450	-2.381.536	-22%
	Turismo	42.194.932	33.537.250	-8.657.682	-21%
<b>TOTALE ASSE III</b>		<b>587.388.455</b>	<b>455.667.106</b>	<b>-131.721.349</b>	<b>-22%</b>
Valorizzazione delle risorse umane	Sviluppo e qualificazione dei servizi sociali	65.092.889	41.596.242	-23.496.647	-36%
	Formazione per tutta la vita e promozione dell'innovazione	13.261.265	9.500.000	-3.761.265	-28%
<b>TOTALE ASSE IV</b>		<b>78.354.154</b>	<b>51.096.242</b>	<b>-27.257.912</b>	<b>-35%</b>
Edilizia sanitaria	Ammodernamento e messa in sicurezza dei presidi ospedalieri	0	61.348.394	61.348.394	100%
<b>TOTALE ASSE V</b>		<b>0</b>	<b>61.348.394</b>	<b>61.348.394</b>	<b>100%</b>
Assistenza tecnica	Governance e Assistenza Tecnica	18.775.555	8.000.000	-10.775.555	-57%
<b>TOTALE ASSE VI</b>		<b>18.775.555</b>	<b>8.000.000</b>	<b>-10.775.555</b>	<b>-57%</b>
Quota per Conti Pubblici Territoriali.		600.018	600.018	0	0%
<b>TOTALE</b>		<b>1.000.000.000</b>	<b>784.481.945</b>	<b>-214.918.037</b>	<b>-21%</b>



# Variazioni FSC del quadro finanziario

## Programmazione complessiva PAR FSC a confronto



# PAR FSC 2013

## Le proposte di modifica: le scelte programmatiche



# Le variazioni programmatiche

Considerate le nuove priorità della Regione Piemonte (**TPL e Sanità**), si propone una riprogrammazione che si basa sulla necessità di garantire:

- la realizzazione di interventi in materia di trasporto considerati strategici a livello nazionale (Legge Obiettivo);
- gli investimenti locali in particolare per opere di carattere ambientale e culturale;
- gli investimenti al comparto industriale in particolare a favore dell'innovazione e l'internazionalizzazione nel periodo di passaggio tra il ciclo di programmazione 2007-2013 in fase di conclusione e il ciclo 2014-2020;
- le attività e gli interventi a favore dei servizi sociali in corso di attuazione;
- la realizzazione di un piano di interventi per opere di ammodernamento e messa in sicurezza dei presidi ospedalieri.



# Le variazioni programmatiche

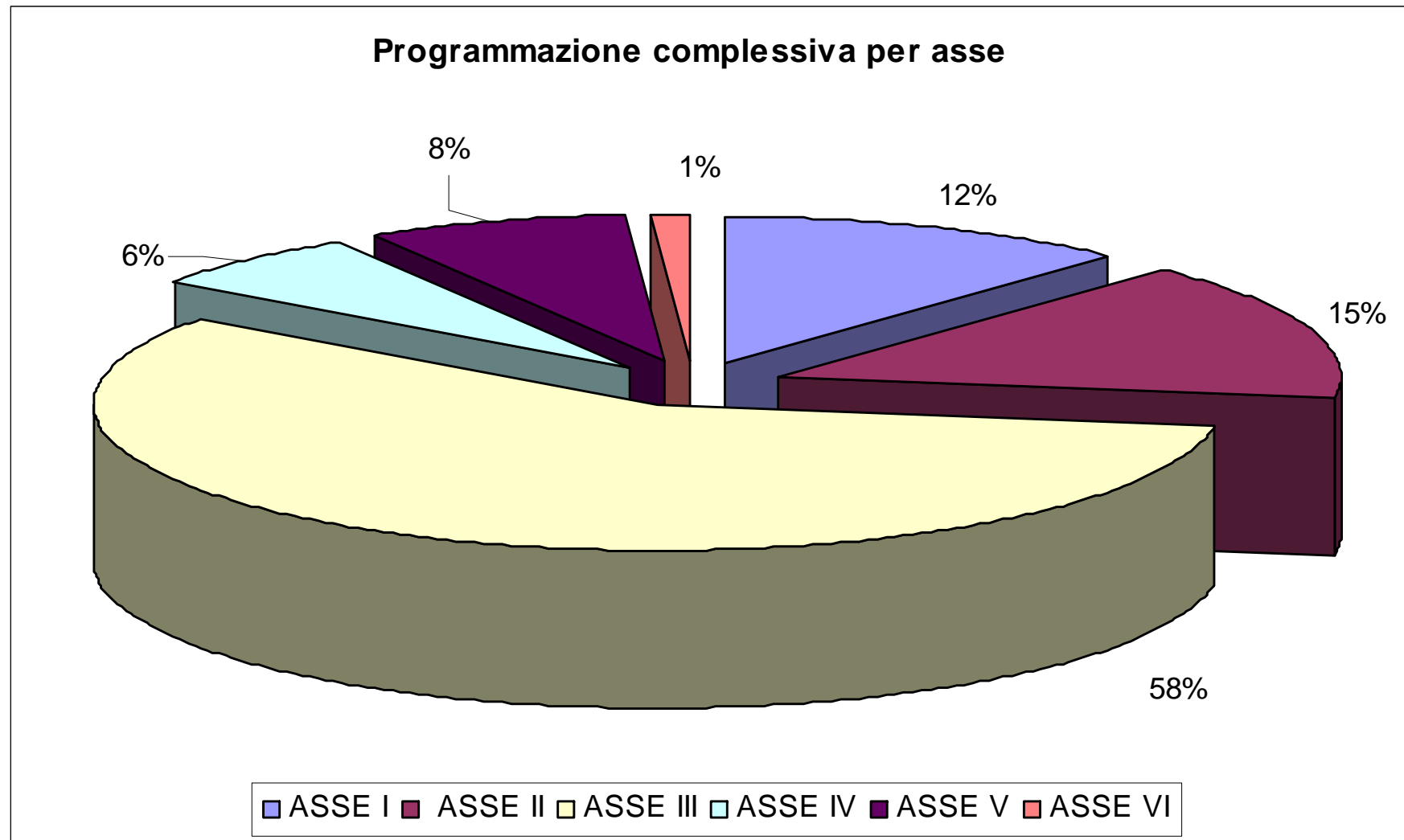
Le risorse FSC destinate al TPL fanno parte del Piano di rientro, in fase di approvazione dal MIT e MEF, che presuppone una riorganizzazione del comparto regionale dei servizi di trasporto pubblico sia su gomme che su ferro che andrà a regime nel triennio 2013-2015.

Gli interventi stralciati dal Programma sono considerati prioritari per l'eventuale riprogrammazione delle risorse FSC di Euro 32.385.766 e per la programmazione FSC 2014-2020





# Programmazione PAR FSC



# PAR FSC 2013

## Descrizione per asse, linea d'azione e ambito progettuale



# Asse I - Competitività industria e artigianato

Linea d'azione	Ambiti progettuali/ progetti	
Sistema regionale integrato di sanità elettronica	Sviluppo e integrazione dei sistemi informativi a supporto della sanità	
Sistema Informativo formazione e lavoro	Sviluppo e integrazione dei sistemi informativi a supporto delle politiche della formazione e lavoro	
Competitività industria e artigianato	Sostegno PMI e GI per ampliamento e specializzazione	Finanziamento agevolato erogato dalla Regione con provvista BEI per la realizzazione di progetti di miglioramento aziendale o rafforzamento della struttura patrimoniale
	Realizzazione di Poli di Innovazione	Progetti di ricerca e di innovazione realizzati in collaborazione tra imprese e organismi di ricerca aggregati ai Poli di Innovazione
	Progetti a favore dell'artigianato	Progetto annuale "Botteghe scuole" (borse lavoro per giovani e compensi ad imprese) 2012-14
		Forme di incentivazione a partecipazione a manifestazioni/rassegne del settore artigiano
		Certificazione di prodotto e/o sistema e/o di personale addetto delle imprese artigiane
	Progetti di ricerca industriale	Progetti di ricerca selezionati con bando DD n. 132/2010 (15 progetti)
		Progetti di ricerca sulle malattie autoimmuni –Allestimento e strumentazione del Centro d'eccellenza per la ricerca traslazionale in Novara. Attività di animazione, promozione e valorizzazione degli organismi di ricerca e delle imprese, erogazione di serv
		Progetti di ricerca selezionati con bando tematico "Tecnologie Smart"
		Interventi a sostegno delle attività della Fondazione Torino Wireless relative alle funzioni di coordinamento del Cluster Tecnologico Nazionale per le Tecnologie per le Smart Communities (CTN-TSN)
	Internazionalizzazione	Internazionalizzazione in entrata
Internazionalizzazione in uscita		Progetti integrati di filiera e azioni di sostegno
		Progetti integrati di mercato e azioni di sostegno
		Servizi/beni per aumentare il grado di internazionalizzazione
		Progetti elaborati da singole imprese per loro rafforzamento sui mercati internazionali
Progetti strategici per il territorio Piemontese		



# Asse II - Sostenibilità ambientale

Linea d'azione	Ambiti progettuali/ progetti	
Mobilità sostenibile	Acquisto BUS a basso impatto ambientale	
Sistema fluviale del PO e reti idriche -Difesa del suolo	Difesa del Suolo	Progettazione preliminare Area di laminazione golenale 2 in dx fiume Po nei comuni di Verrua Savoia, Moncestino, Gabiano, Fontanetto Po e Palazzolo V.se
		Progettazione definitiva Adeguamento idraulico ponte di Trino, scogliera a valle e stabilizzazione pendio a monte
		Progettazione definitiva canale scolmatore ad ovest di Fontanetto Po.
		Nodo idraulico di Savigliano completamento opere di difesa torrente Mellea
Sistema fluviale del PO e reti idriche -Reti irrigue	Reti Irrigue	Messa in sicurezza degli impianti di irrigazione e produzione di energia idroelettrica della traversa sulla Dora Baltea nel comune di MAZZE'
		Intervento funzionale per rendere disponibile l'acqua degli invasi Enel di Valle Gesso anche per l'uso irriguo
Sistema fluviale del PO e reti idriche -	Reti Idriche	Interventi di riorganizzazione funzionale del sistema di smaltimento dei reflui degli abitati di Roppolo, Viverone, Piverone e Azeglio - 2° lotto
		Risanamento del comprensorio sud-ovest di Ivrea, realizzazione impianto di depurazione
		Adeguamento impianto di depurazione reflui di Canove di Govone per trattamento nutrienti
		Razionalizzazione del sistema di collettamento e depurazione del comune di Bra e dei comuni limitrofi
		Adeguamento collegamento acquedottistico del nuovo ospedale Valle Belbo
		Adeguamento impianto di depurazione acque reflue di Canelli alla direttiva 91/271/CEE
		Interventi del s.i.i. nell'area del Monferrato
		Interventi del s.i.i. nell'area Piana
		Interventi del s.i.i. nell'area Valtigione
		Razionalizzazione rete fognaria di Asti
Razionalizzazione opere fognarie nel territorio del comune di Alessandria		



# Asse III - Riqualficazione territoriale

Linea d'azione	Ambiti progettuali/ progetti	
Programmi territoriali integrati	Interventi individuati nei PTI	
Sistema forestale montano	Messa in sicurezza del territorio montano e forestale	
	<b>Servizi e infrastrutture</b>	
Reti infrastrutturali e logistica	Sistema di viabilità stradale e autostradale	Progettazione e realizzazione della Pedemontana Piemontese A4 Santhià – Biella – Gattinara – A26 Romagnano Ghemme;
		Studio di fattibilità del completamento del tracciato della nuova Tangenziale Est tra la strada provinciale 590 e l'autostrada A4
		Studio di fattibilità dell'infrastruttura autostradale di C.so Marche (Torino)
	Sistema ferroviario e metropolitano	Realizzazione metropolitana Linea 1 tratta 4 Lingotto – Bengasi (prolungamento sud);
		Realizzazione del collegamento ferroviario Torino – Ceres con il nodo ferroviario di Torino
	Infomobilità	Piattaforma regionale Infomobilità CSR-TOC e CSR-BIP
Riqualficazione post-manifatturiera	Fondo di reindustrializzazione	
	Riqualficazione siti aree industriali dismesse	
Cultura	Architetture religiose	
	Grandi complessi monumentali e i musei del territorio	
	Servizi per il sistema culturale	
Turismo	Paesaggi turistico-culturali;	
	Le reti e i circuiti turistico-culturali	
	Lo sviluppo sostenibile del sistema montano	
	Promozione e sostegno ai prodotti turistici	



# Asse IV - Valorizzazione delle risorse umane

Linea d'azione	Ambiti progettuali/ progetti
Sviluppo e qualificazione dei servizi sociali	Sezioni Primavera
	Ammodernamento delle scuole dell'infanzia paritarie
	Housing sociale
	Progetto over 65
Formazione per tutta la vita e promozione dell'innovazione	Progetto Risorse- Agenzie formative
	Progetto Risorse- Formazione formatori

# Asse V - Edilizia Sanitaria

Asse	Ambito progettuale	Descrizione
V- Edilizia Sanitaria	Ammodernamento e messa in sicurezza dei presidi sanitari	Si propone l'inserimento di un nuovo asse per finanziare un programma di interventi (n.24) per l'ammodernamento e la messa in sicurezza dei presidi ospedalieri pari a 61,3 di cui 50 milioni a valere sul FSC

# ... infine Asse VI : Governance e Assistenza tecnica



## **PAR FSC 2013**

# **Le proposte di modifica: le azioni cardine e gli Accordi di Programma Quadro**



# Le Azioni Cardine

Le risorse FSC destinate alle azioni cardine ammontano a Euro 411.743.821 pari al 72,6% delle risorse FSC programmate nell'ambito del PAR FSC (nella 2012, 68,15%).

Si propone di procedere alla sottoscrizione di specifici APQ in materia di ricerca, valorizzazione delle risorse naturali, trasporti e sanità.

Asse	Linea d'azione	Linea di intervento	Valore FSC	Attuazione
Asse I- Innovazione e transizione produttiva"	Competitività industria e artigianato	Finanziamento agevolato erogato per la realizzazione di progetti di miglioramento aziendale	<b>1.250.000</b>	SAD
		Progetti di ricerca e di innovazione realizzati in collaborazione tra imprese e organismi di ricerca aggregati ai Poli di Innovazione	<b>10.000.000</b>	APQ
		Ricerca Industriale	<b>12.962.262</b>	APQ
	Internazionalizzazione, promozione e marketing territoriale	Contratti di insediamento	<b>7.000.000</b>	SAD
Asse II- Sostenibilità ambientale, efficienza energetica, sviluppo delle fonti energetiche	Mobilità sostenibile	Acquisto di nuovi mezzi per il trasporto collettivo urbano	<b>13.600.000</b>	SAD
	Sistema fluviale del PO e reti idriche	Reti irrigue	<b>22.460.000</b>	APQ
		Reti idriche	<b>20.000.000</b>	APQ
		Difesa del suolo	<b>7.448.811</b>	APQ
Asse III- Riqualficazione territoriale	Reti infrastrutturali	Sistema di viabilità stradale e autostradale	<b>257.272.748</b>	APQ
		Sistema ferroviario e metropolitano		APQ
		Infomobilità		SAD
	Riqualficazione post- manifatturiera	Realizzazione di aree attrezzate anche di siti dismessi da recuperare e ristrutturazione e funzionalizzazione di impianti produttivi a favore di imprese che intendano utilizzarli.	<b>11.000.000</b>	SAD
Asse V- Edilizia Sanitaria		Ammodernamento e messa in sicurezza dei presidi sanitari	<b>50.000.000</b>	APQ
<b>TOTALE</b>			<b>411.743.821</b>	





# PAR FSC 2013

## Le proposte di modifica e i criteri ambientali



# I criteri ambientali

Il sistema di valutazione impostato in fase di Valutazione Ambientale Strategica del PAR FSC prevede strumenti operativi (“Criteri di regia operativa del Programma FSC” e Piano di Monitoraggio ambientale) in grado di aggiornare le valutazioni ambientali adeguandosi ad eventuali modifiche e necessità emergenti e indirizzare la Programmazione nella sua fase attuativa

Le modifiche proposte **non** modificano gli **originari obiettivi generali** e gli obiettivi **specifici** degli Assi e Linee d’Azione del PAR FSC → non risulta modificato il quadro delle criticità ambientali, nè il quadro analitico degli effetti ambientali connessi alle fasi attuative individuate in fase di valutazione.

Il cofinanziamento pubblico e privato ridimensionano le riduzioni FSC, in particolare per interventi inerenti la sostenibilità ambientale.

Per tali motivi non si ritiene opportuno attivare una specifica fase di verifica di assoggettabilità alla VAS.



# **RAE PAR FSC 2007-2013**

## **Rapporto annuale di esecuzione 2012**



# Informazioni generali

- Sintesi dell'avanzamento del PAR FSC con aggiornamento del cronoprogramma di spesa FSC;
- Elaborato dal Organismo di Programmazione annualmente con l'ausilio di soggetti interni ed esterni(Direzioni, CSI Piemonte..);
- Trasmesso al MISE entro il 30 giugno dopo approvazione del Comitato di Pilotaggio.



# Contenuti principali

- Stato di attuazione del PAR FSC – breve descrizione della cronistoria del Programma;
- Risultati ed analisi dei progressi – avanzamento del programma in termini economici (costo realizzato), finanziari (impegni e pagamenti) e fisici (indicatori di risultato);
- Stato di attuazione – analisi e descrizione delle priorità (QSN), degli Strumenti di attuazione diretta (SAD), degli Accordi di Programma Quadro (APQ) e delle azioni cardine;
- Cronoprogramma di spesa del FSC (costo realizzato e da realizzare);
- Eventuali problemi e criticità incontrati nel corso dell'anno;
- Valutazione e controllo;
- Assistenza tecnica, informazione e pubblicità del Programma;
- Progetti esemplari.



# Alcuni dati presenti nel RAE 2012

Avanzamento del Programma – <i>Progetti</i>	Numero	Valore	
		Totale	di cui FSC
<b>Progetti attivi<sup>1</sup></b>	<b>130</b>	<b>163.625.112,8</b>	<b>54.773.194,63</b>
– di cui attivi per la realizzazione di opere e lavori pubblici	54	87.860.580,54	21.452.496,51
– di cui attivi per l'acquisizione di beni e servizi	18	60.734.202,59	33.107.170,80
– di cui attivi per l'erogazione di finanziamenti e aiuti a imprese e individui	58	15.030.329,64	213.527,32
<b>Progetti chiusi</b>			
– di cui chiusi per la realizzazione di opere e lavori pubblici			
– di cui chiusi per l'acquisizione di beni e servizi			
– di cui chiusi per l'erogazione di finanziamenti e aiuti a imprese e individui			
<b>Totale</b>	<b>130</b>	<b>163.625.112,80</b>	<b>54.773.194,63</b>

Tabella 3 – Avanzamento del Programma alla data di monitoraggio del 31/12/2012

Fonte: ACFAS



# Avanzamento finanziario

## 2.1.3 Avanzamento Finanziario

Si riporta l'avanzamento del Programma in termini finanziari:

Programma	Numero Progetti	Finanziamenti	Trasferito	Impegni	Pagamenti
PAR FSC Piemonte	130	163.625.112,80	120.003.520,00	118.725.011,12	62.501.028,22

Fonte: ACFAS

**Tabella 4 - Avanzamento finanziario del Programma alla data di monitoraggio del 31/12/2012**

Il Programma, al 31.12.2012, è stato avviato per un totale di 130 progetti per un valore pari ad euro 163.625.112,80. Con riferimento ai trasferimenti da parte dello Stato, la quota complessiva ammonta ad euro 120.003.520,00. La prima quota, pari ad euro 60.001.760,00 è stata trasferita nel 2011 come anticipazione sul Programma. La seconda, di pari importo, è stata trasferita nel 2012 a seguito della prima rendicontazione regionale sul Programma.

**Al 31.12.2012 su 1 miliardo totale di euro si è avviato 163.625.112,80 € pari al 16,3% circa del Programma.**



# Avanzamento economico

## 2.1.5 Avanzamento economico

L'avanzamento economico del programma in termini di dato cumulato è sintetizzato nella tabella 8 che segue:

<b>Programma: INSERIRE NOME PROGRAMMA</b>	<b>Numero Progetti</b>	<b>Totale Finanziamenti</b>	<b>Valore (Finanziamenti – Economie)</b>	<b>Costo Realizzato</b>	<b>Economie</b>
Totale	130	163.625.112,80	163.625.112,80	23.909.658,94	0

**Tabella 8 – Avanzamento economico del programma alla data di monitoraggio del 31/12/2012**

**Fonte: ACFAS**





Il documento integrale sarà presto  
consultabile nell'area web:

[www.regione.piemonte.it/fsc](http://www.regione.piemonte.it/fsc)

