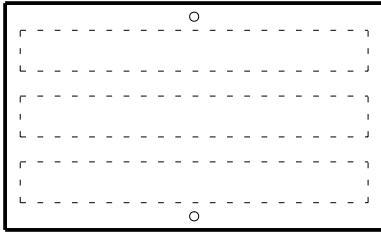


Prospetto sui luoghi di posa

Tabella di località

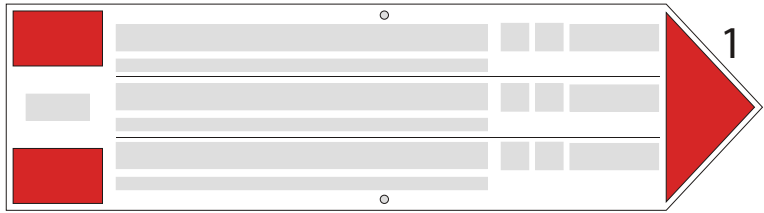
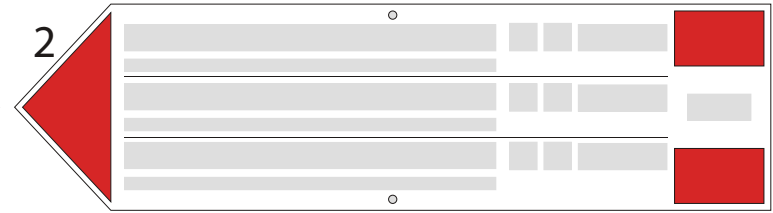
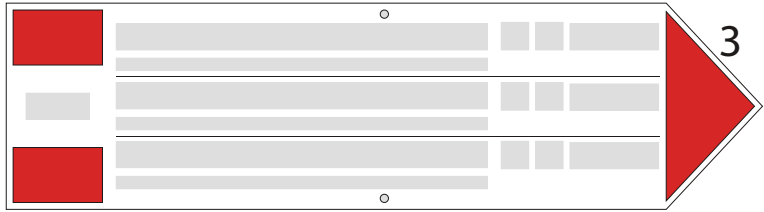
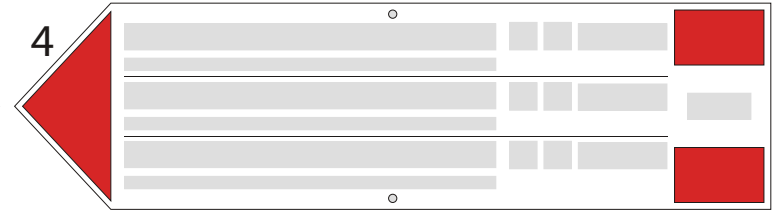
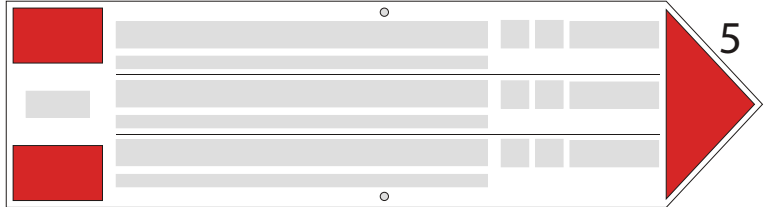
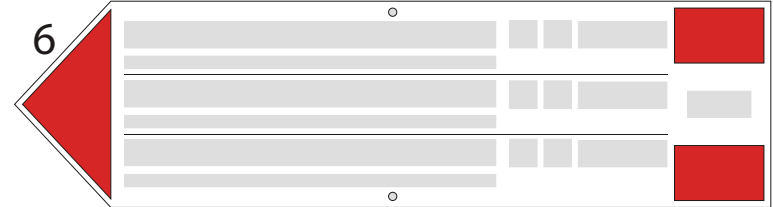


LUOGO DI POSA N°


PERCORSO

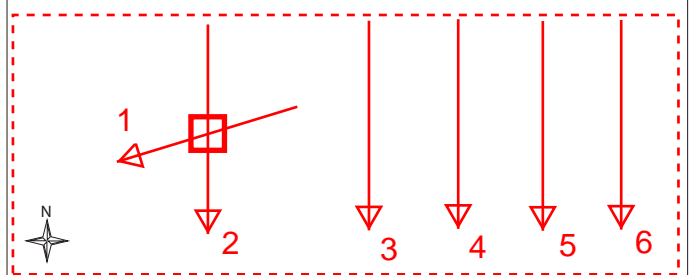
Comune

Schizzo del luogo di posa



Disposizione tabelle



Note

Compilatore

DATA

## SEGNALE DI DIREZIONE

Vista d'insieme - tav. 1/3

TABELLA N.



Multistrato plastico HPL per esterni

Dimensioni: 55 cm x 15 cm, spessore 10 mm

## SEGNALE DI DIREZIONE

Vista d'insieme - tav. 2/3

TABELLA N.



Multistrato plastico HPL per esterni

Dimensioni: 55 cm x 15 cm, spessore 10 mm

## SEGNALE DI DIREZIONE

Vista d'insieme - tav. 3/3

TABELLA N.



Multistrato plastico HPL per esterni

Dimensioni: 55 cm x 15 cm, spessore 10 mm

Toponimo destinazione con quota

Altre informazioni turistiche

Tempo di marcia

Pittogrammi informativi

## Dimensionamento

spazio informativo: 415 x 40 mm

spazio toponimo: 285 x 23,88 mm

spazio informazioni: 285 x 11,28 mm

pittogrammi: 25 x 25 mm

spazio tempo di marcia: 64,42 x 19,10 mm


## Segnale di direzione

Spazio informativo: posizionamento testi


AaBbQqPpFfCcLli  
AaBbQqPpFfCcLli

Font toponimo: **Arial Narrow 74 pt**

Font informazioni: **Arial Narrow italic 34 pt**



## SEGNALE DI LOCALITA'



Multistrato plastico HPL per esterni bianco  
Dimensioni: 25 cm x 15 cm, spessore 10 mm