



fondo
sociale europeo

POR FSE 2014-2020. Aggiornamento sul conseguimento degli obiettivi del quadro di riferimento dell'efficacia dell'attuazione (PF)





REGIONE
PIEMONTE





per una crescita intelligente,
sostenibile ed inclusiva
www.regione.piemonte.it/europa2020

INIZIATIVA CO-FINANZIATA CON FSE

Indicatori del *Performance Framework*. Asse 1



COD. INDICATORE	NOME INDICATORE	TIPO INDICATORE	TARGET 2018	VALORE CONSEGUITO AL 30/04/2018	LIVELLO DI CONSEGUIMENTO
CO01	DISOCCUPATI, COMPRESI QUELLI DI LUNGA DURATA	Output	 22.950	28.869	126%
CO03	PERSONE INATTIVE	Output	 9.000	29.405	327%
CO05	OCCUPATI, COMPRESI I LAVORATORI AUTONOMI	Output	 3.200	19.003	594%
CO22	NUMERO DI PROGETTI DESTINATI ALLE PUBBLICHE AMMINISTRAZIONI O AI SERVIZI PUBBLICI A LIVELLO NAZIONALE, REGIONALE O LOCALE	Output	 50	20	40%
CO23	NUMERO DI MICRO, PICCOLE E MEDIE IMPRESE FINANZIATE (INCLUDE SOCIETÀ COOPERATIVE E IMPRESE DELL'ECONOMIA SOCIALE)	Output	 1.600	38	2%
S1.0	SPESA CERTIFICATA	Finanziario	€ 106.332.000	123.699.048	116%

Indicatori del *Performance Framework*. Asse 2


CODICE INDICATORE	NOME INDICATORE	TIPO INDICATORE	TARGET 2018	VALORE CONSEGUITO AL 30/04/2018	LIVELLO DI CONSEGUIMENTO
CO09	TITOLARI DI UN DIPLOMA DI ISTRUZIONE PRIMARIA (ISCED 1) O DI ISTRUZIONE SECONDARIA INFERIORE (ISCED 2)	Output	 3.600	10.052	279%
CO15	MIGRANTI, PARTECIPANTI DI ORIGINE STRANIERA, MINORANZE (COMPRESSE COMUNITÀ EMARGINATE COME I ROM)	Output	 3.800	7.363	194%
CO16	PARTECIPANTI DISABILI	Output	 2.950	3.477	118%
CO17	ALTRE PERSONE SVANTAGGIATE	Output	 2.500	2.297	92%
S2.0	SPESA CERTIFICATA	Finanziario	€ 40.467.996	38.221.421	94%

Indicatori del *Performance Framework*. Assi 3 e 4

ASSE 3

COD. INDICATORE	NOME INDICATORE	TIPO INDICATORE	TARGET 2018	VALORE CONSEGUITO AL 30/04/2018	LIVELLO DI CONSEGUIMENTO
CO03	PERSONE INATTIVE	Output 	16.200	83.392	515%
CO22	NUMERO DI PROGETTI DESTINATI ALLE PUBBLICHE AMMINISTRAZIONI O AI SERVIZI PUBBLICI A LIVELLO NAZIONALE, REGIONALE O LOCALE	Output 	44	94	214%
S3.0	SPESA CERTIFICATA	Finanziario	€ 84.004.322	34.983.104	42%

ASSE 4

COD. INDICATORE	NOME INDICATORE	TIPO INDICATORE	TARGET 2018	VALORE CONSEGUITO AL 30/04/2018	LIVELLO DI CONSEGUIMENTO
CO05	OCCUPATI, COMPRESI I LAVORATORI AUTONOMI	Output 	2.000	372	19%
S4.0	SPESA CERTIFICATA	Finanziario	€ 669.956	0	0%