



fondo europeo
sviluppo regionale

POR FESR PIEMONTE 2014/2020

Aggiornamento su conseguimento degli obiettivi del Performance Framework

Punto d) dell'Ordine del Giorno



per una crescita intelligente,
sostenibile ed inclusiva

www.regione.piemonte.it/europa2020

INIZIATIVA CO-FINANZIATA CON FESR


TARGET 31/12/2018

- 1) Target N+3:** il valore target della spesa da certificare a livello di programma è pari **153 M€**, onde evitare il disimpegno automatico delle risorse
- 2) Target PF:** Il valore totale del target dell'indicatore finanziario da conseguire è pari a circa **204 M€** (sommando la spesa per Asse eccetto l'AT). In aggiunta all'indicatore finanziario, per ogni Asse, eccetto l'AT, sono previsti indicatori di output e procedurali.


TARGET N+3

- Il Regolamento generale dei fondi SIE prevede, al 31.12.2018, il conseguimento di un target di spesa da certificare a livello di PO al fine di evitare il disimpegno automatico delle risorse
- Inoltre per favorire l'accelerazione della spesa lo Stato centrale ha previsto anche l'introduzione di un *Target intermedio* da conseguire alla fine di Luglio 2018.

Luglio 2018	
Target intermedio N+3 (M€)	Previsione Spesa certificabile (M€)
103	105



Dicembre 2018	
Target N+3 (M€)	Previsione Spesa certificabile (M€)
153	204

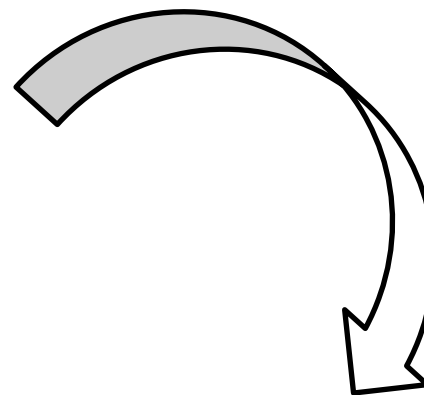




Asse 1 – Ricerca, sviluppo, innovazione

I dati di monitoraggio

	Investimento ammesso (M€)	Contributo concesso (M€)	N. operazioni selezionate
RAA 31.12.2017 (igruè)	99,8	42,4	265
Avanzamento al Secondo Bimestre 2018 (igruè)	282,1	116,6	514
Avanzamento 11.05.2018 (monitoraggio regionale)	340,3	127,2	563



Le previsioni di conseguimento dei target

Tipo di indicatore	Nome Indicatore	Target al 31.12.2018	Previsioni Giugno 2018	Previsioni conseguimento Target a Dicembre 2018
Output	N. di imprese che cooperano con istituti di ricerca	15	13	😊
Finanziario	Spesa certificata (M€)	55	17,9	Si stima una spesa certificabile pari alla somma di quanto segue: -40% dell'importo assegnato ai beneficiari (ossia il 40% di 127 Meuro) più - spesa connessa alla costituzione di 2 SF (uno è Poli Linea C , 25 M€ e Fondo Start up, 10 M€)

TARGET PERFORMANCE FRAMEWORK



Asse 2 – Agenda Digitale

I dati di monitoraggio

	Investimento ammesso (M€)	Contributo concesso (M€)	N. operazioni selezionate
RAA 31.12.2017 (igruel)			
Avanzamento al Secondo Bimestre 2018 (igruel)	10,4	10,4	4
Avanzamento 11.05.2018 (monitoraggio regionale)	54,7	54,7	5

Le previsioni di conseguimento dei target

Tipo di indicatore	Nome Indicatore	Target al 31.12.2018	Previsioni Giugno 2018	Previsioni conseguimento Target a Dicembre 2018
Procedurale	N. operazioni avviate	1	1	😊
Finanziario	Spesa certificata (M€)	10		Il raggiungimento del target è condizionato dal Grande progetto BUL, che vale circa 44 Meuro ai fini POR FESR

NOTA BENE!

(*) L'indicatore procedurale è riferito alla procedura per l'affidamento dei lavori della BUL. Ad oggi il progetto non può transitare a IGRUE fino a quando la stessa non fornirà le specifiche tecniche per consentirne la trasmissione

NOTA BENE!

Ad oggi non è stato chiarito se il progetto debba essere riconducibile alla fattispecie degli aiuti di stato o meno. Ciò è dirimente ai fini della certificazione. 🤔

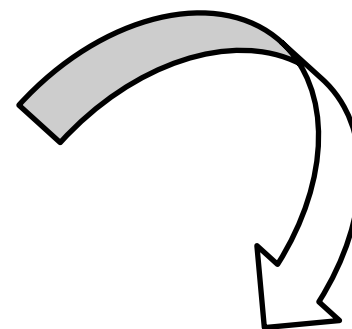
TARGET PERFORMANCE FRAMEWORK



Asse 3 - Competitività

I dati di monitoraggio

	Investimento ammesso (M€)	Contributo concesso (M€)	N. operazioni selezionate
RAA 31.12.2017 (igruè)	60	60	1
Avanzamento al Secondo Bimestre 2018 (igruè)	83	83	2
Avanzamento 11.05.2018 (monitoraggio regionale)	95	95	3



Le previsioni di conseguimento dei target

Tipo di indicatore	Nome Indicatore	Target al 31.12.2018	Previsioni Giugno 2018	Previsioni conseguimento Target a Dicembre 2018
Output	Numero di Imprese che ricevono un sostegno	2.000		😊
Output	Numero di imprese che ricevono un sostegno diverso dalle sovvenzioni	80	83	😊
Finanziario	Spesa certificata (M€)	70	43,3	😊

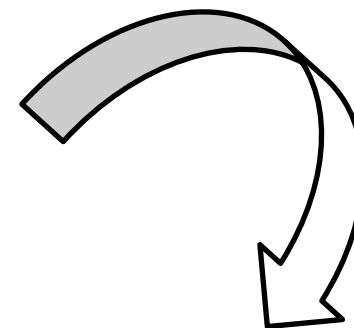
TARGET PERFORMANCE FRAMEWORK



Asse 4 – Energia sostenibile

I dati di monitoraggio

	Investimento ammesso (M€)	Contributo concesso (M€)	N. operazioni selezionate
RAA 31.12.2017 (igruè)	97,6	47,2	121
Avanzamento al Secondo Bimestre 2018 (igruè)	107,8	48,9	139
Avanzamento 11.05.2018 (monitoraggio regionale)	149,1	80,2	177



Le previsioni di conseguimento dei target

Tipo di indicatore	Nome Indicatore	Target al 31.12.2018	Previsioni Giugno 2018	Previsioni conseguimento Target a Dicembre 2018
Output	Numero di Imprese che ricevono un sostegno	80	127	😊
Finanziario	Spesa certificata (M€)	57,3	40	😊

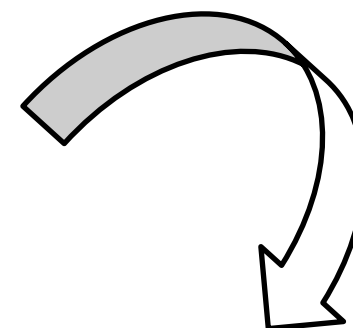
TARGET PERFORMANCE FRAMEWORK



Asse 5 – Tutela ambientale e valorizzazione cultura

I dati di monitoraggio

	Investimento ammesso (M€)	Contributo concesso (M€)	N. operazioni selezionate
RAA 31.12.2017 (igrue)			
Avanzamento al Secondo Bimestre 2018 (igrue)			
Avanzamento 11.05.2018 (monitoraggio regionale)	6	6	2



Le previsioni di conseguimento dei target

Tipo di indicatore	Nome Indicatore	Target al 31.12.2018	Previsioni Giugno 2018	Previsioni conseguimento Target a Dicembre 2018
Procedurale	N. operazioni avviate	3		😊
Finanziario	Spesa certificata (M€)	5,8		🤔

TARGET PERFORMANCE FRAMEWORK



Asse 6 – Agenda Urbana

Tipo di indicatore	Nome Indicatore	Target al 31.12.2018	Previsioni Giugno 2018	Previsioni conseguimento Target a Dicembre 2018
Procedurale	N. operazioni avviate	4		
Finanziario	Spesa certificata (M€)	4,8		