

INFORMATIVA

Andamento complessivo del Piano Garanzia Giovani Piemonte

PIEMONTE

FONDO SOCIALE EUROPEO e FONDO EUROPEO SVILUPPO REGIONALE 2014-2020



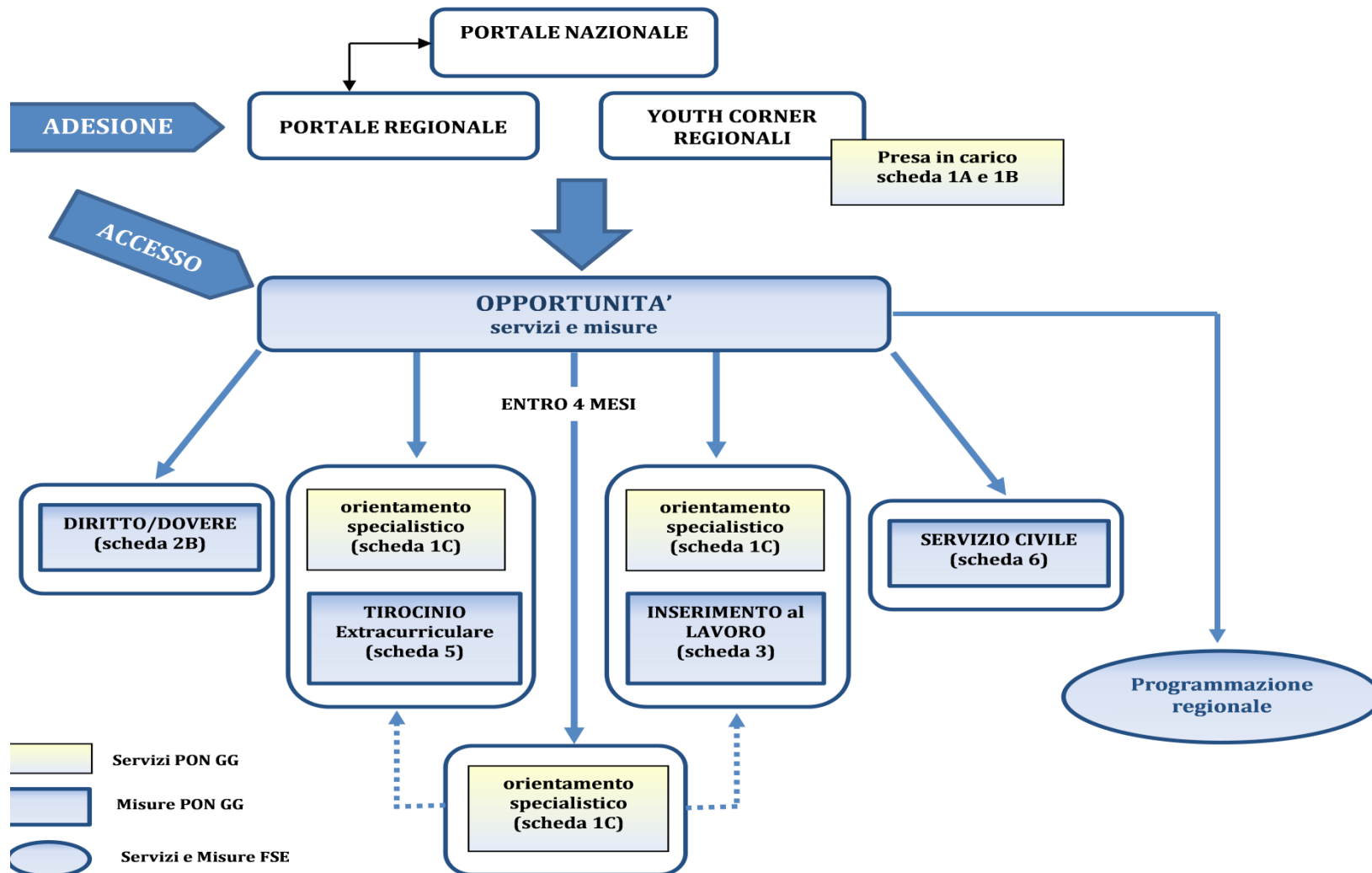
per la crescita intelligente, sostenibile e inclusiva del Piemonte
www.regione.piemonte.it/europa2020

Gli interventi del **Piano Garanzia Giovani** regionale, finanziati su differenti fondi (PON, POR e risorse regionali) e inseriti nella ‘dorsale garanzia giovani’ Regione-Ministero, sono i seguenti:

POR 2007-2013	Progetto straordinario Garanzia Giovani Piemonte (Orientamento, tirocinio, lavoro e formazione finalizzata)	Azioni iniziate il 01/06/14 e concluse il 30/03/2015
PON Youth Garantee 2014-2018	Servizi per il lavoro: orientamento, tirocinio e lavoro (scheda 1, scheda 3, scheda 5)	Azioni iniziate il 01/04/2015
	Percorsi formativi per giovani in dispersione scolastica annuali e biennali (scheda 2B) *	Azioni iniziate il 01/09/2014
	Servizio Civile Nazionale (scheda 6)	Azioni iniziate il 01/01/2015
Fondo Regionale Disabili 2015-2017 (FRD)	Progetto Straordinario Garanzia Giovani Disabili (Orientamento, tirocinio, lavoro)	Azioni iniziate il 01/03/2016

* La Direttiva Obbligo di Istruzione - Diritto e Doveri della Regione Piemonte è finanziata con differenti fonti di finanziamento e copre una ampia gamma di interventi; qui sono riportati unicamente quelli finanziati con fondi PON YG.

I giovani accedono alle misure finanziate mediante un processo di matching con le **opportunità** offerte dal Piano Garanzia



Le azioni sono partite a maggio 2014 con il Progetto Garanzia Giovani Piemonte (POR), a settembre 2014 sono stati avviati i percorsi per i giovani in dispersione scolastica (PON) e a gennaio 2015 sono partite le azioni sui servizi a lavoro (PON), con i seguenti risultati a maggio 2016:

1	Numero di giovani che si sono iscritti alla Garanzia Giovani (Clic Lavoro)		72.430
2	Numero di giovani che hanno compilato il profilo professionale sul Portale regionale per il matching con le opportunità		55.500
3	Numero di giovani 'presi in carico' e inseriti nei percorsi di politica attiva di Garanzia Giovani		35.299
	3.1	Piano Garanzia Giovani Nazionale (GGN) – PON YG	31.443
	3.2	Progetto Straordinario Garanzia Giovani (GGP) – POR	3.669
	3.3	Progetto Straordinario Garanzia Giovani Disabili (GGD) – FRD	187

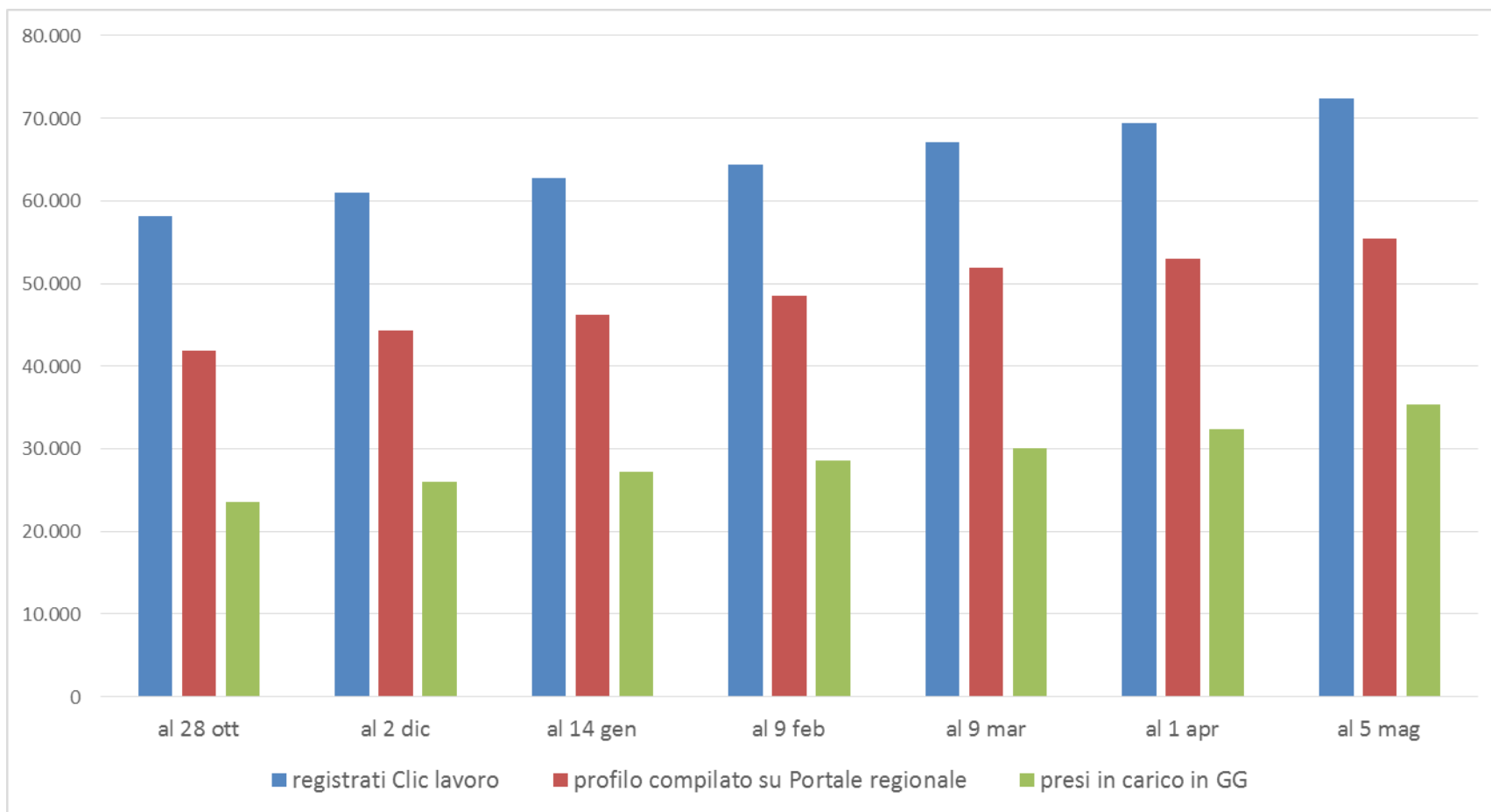
Il dato sull'attivazione della **Misura Tirocini** (scheda 5) è molto elevato e interessa **più del 50%** dei giovani presi in carico nei percorsi di politica attiva del lavoro, risultato su cui ha inciso il riconoscimento del contributo pubblico a copertura dell'indennità dovute dalle imprese.

1	SCHEDA 5 - Numero di giovani a cui è stata attivata una Misura Tirocinio – DURATA PARI O SUP. A 3 MESI fino al 29 febbraio, PARI A 6 MESI dal 1° marzo	16.672
2	SCHEDA 3 - Numero di giovani a cui è stata attivata una Misura Lavoro – CONTRATTO PARI O SUPERIORE A 6 MESI	2.150

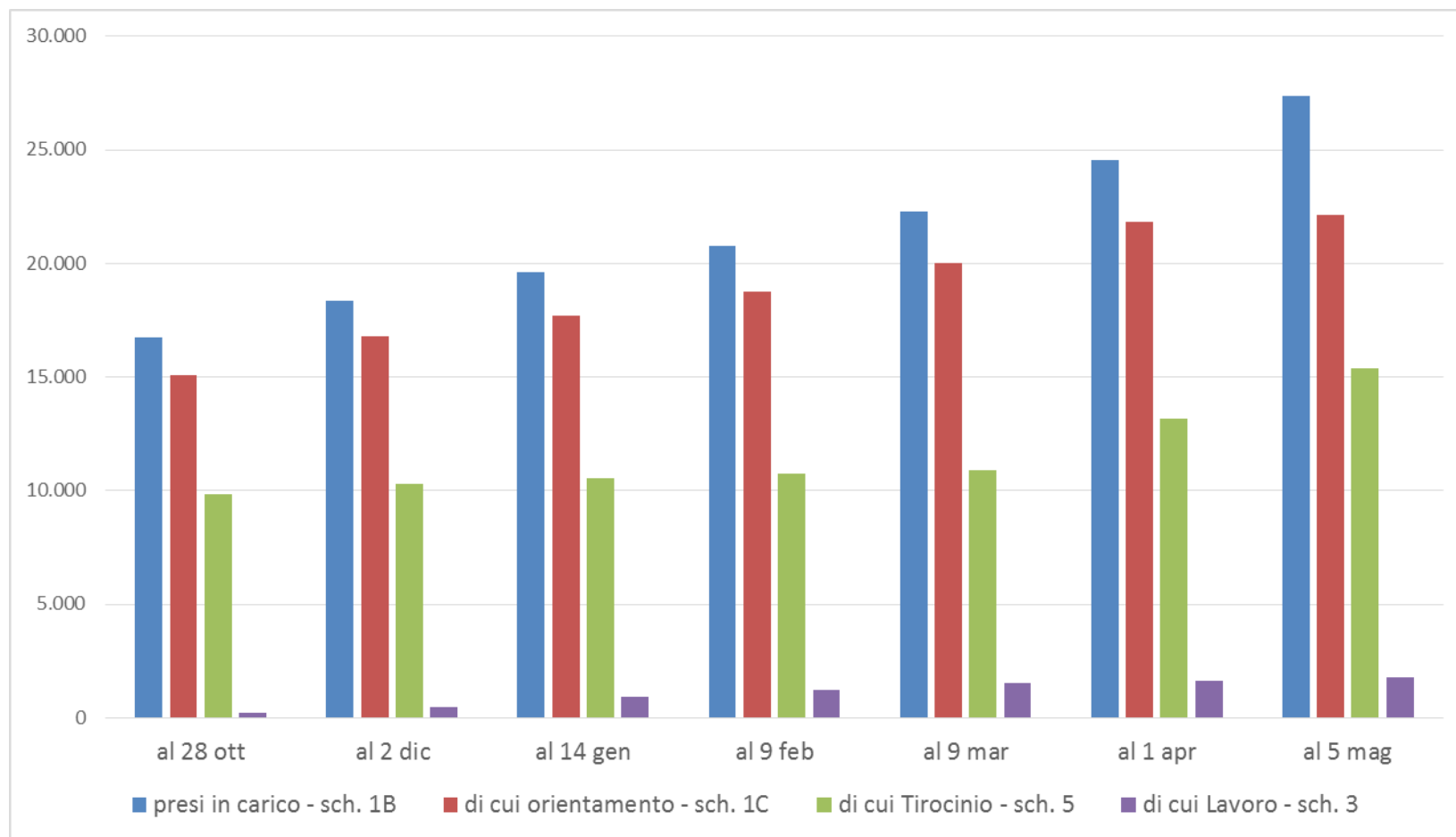
Il dato sull'attivazione della **Misura Lavoro** (Scheda 3) è da leggersi in relazione alla non attivazione in Regione Piemonte del Bonus occupazionale.

I dati di attivazione delle Misure di Tirocinio e Lavoro, secondo le regole date dal MLPS, sono legati alla **valorizzazione** della Scheda 5 e della Scheda 3 (realizzazione del servizio da parte dell'operatore e comunicazione obbligatoria) che si ricorda **non può** essere valorizzata se l'avviamento al lavoro è frutto di assunzione in esito al tirocinio nella stessa impresa.

Andamento complessivo del **Piano Garanzia Giovani regionale** su alcuni indicatori realizzativi



Andamento complessivo del Bando **Servizi per il Lavoro (PON YG)** su alcuni indicatori realizzativi



Andamento del PON YG su alcuni indicatori di spesa

Misure - Schede	DGR 11/2016 (riprogrammazione)	Impegnato/ prenotato	Consumo su assegnato
SCHEDA 1B – Orientamento base	€ 4.500.000	€ 1.823.273	41%
SCHEDA 1C – Orientamento specialistico	€ 8.500.000	€ 2.591.256	30%
SCHEDA 3 – Lavoro	€ 8.688.367	€ 2.220.400	26%
SCHEDA 5 – Tirocini (servizi)	€ 8.500.000	€ 4.902.700	58%
SCHEDA 5 – Tirocini (indennità)	€ 30.000.000	€ 28.715.200	96%
SCHEDA 2B – Percorsi per giovani in dispersione	€ 35.468.873	€ 35.468.873	100%
SCHEDA 6 – Servizio Civile	€ 1.776.000	€ 1.776.000	100%
totale	€ 97.433.240	€ 77.497.702	80%