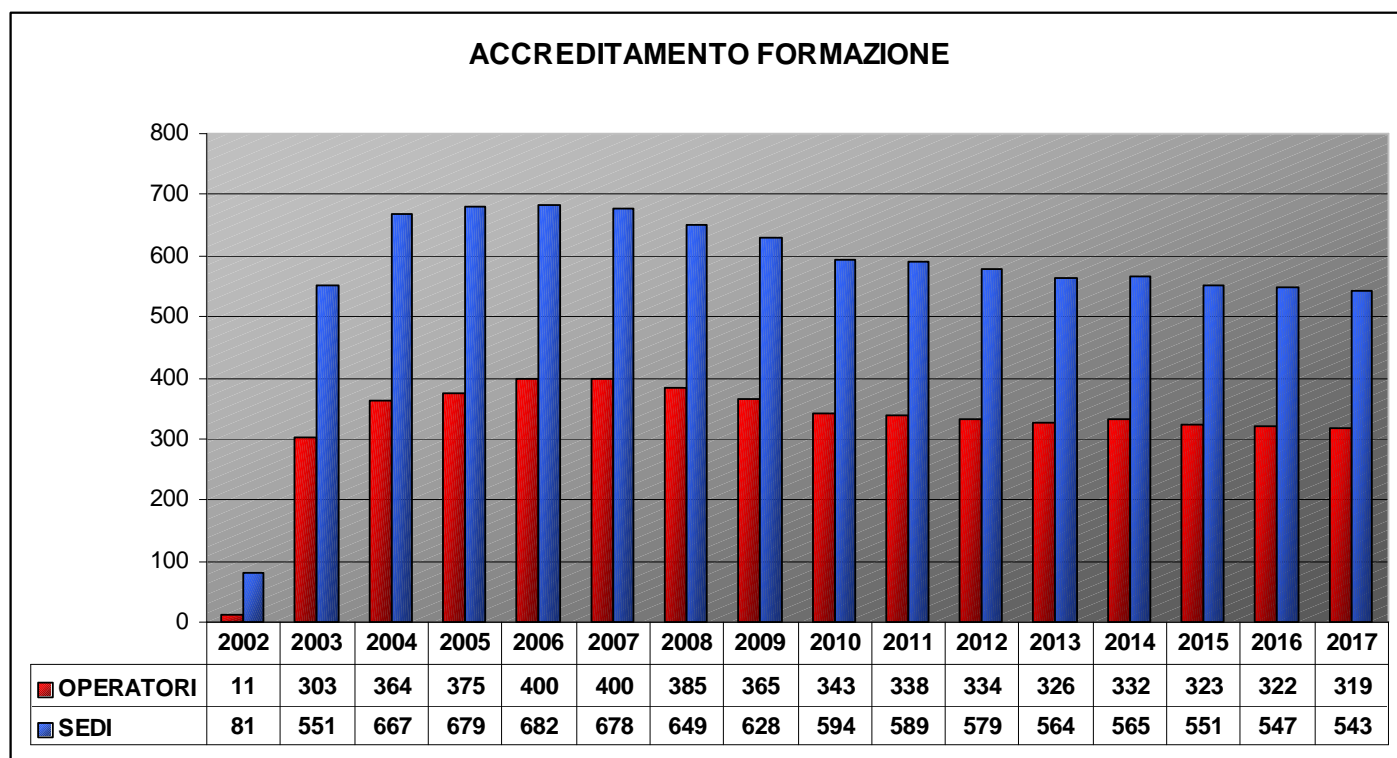


**Regione Piemonte,  
Direzione Coesione sociale  
Settore Standard formativi e orientamento professionale  
Ufficio Accreditamento**

I dati elaborati qui di seguito si riferiscono alla data del 23 novembre 2017 della riunione conclusiva del **NRVA (Nucleo Regionale di Valutazione per l'Accreditamento)** e ufficializzata dalla **Determinazione Dirigenziale n. 1185 del 30 novembre 2017** "Approvazione dell'aggiornamento, alla data del 23 novembre 2017 dell'elenco delle sedi operative accreditate degli Operatori che organizzano ed erogano attività di orientamento e formazione professionale"

Di seguito vengono proposti i grafici inerenti il numero degli operatori (e relative sedi) accreditati al 31 dicembre degli anni che vanno dal 2002 fino al 2017 (FORMAZIONE, ORIENTAMENTO, RICONOSCIMENTO CORSI).



Il D.M. 166/2001 stabilisce che per l'accesso ai finanziamenti pubblici occorre essere accreditati nelle rispettive Regioni, tale condizione risulta obbligatoria a partire dal 30/06/2003, questo spiega l'aumento sostanziale verificatosi tra il 2002 e il 2003.

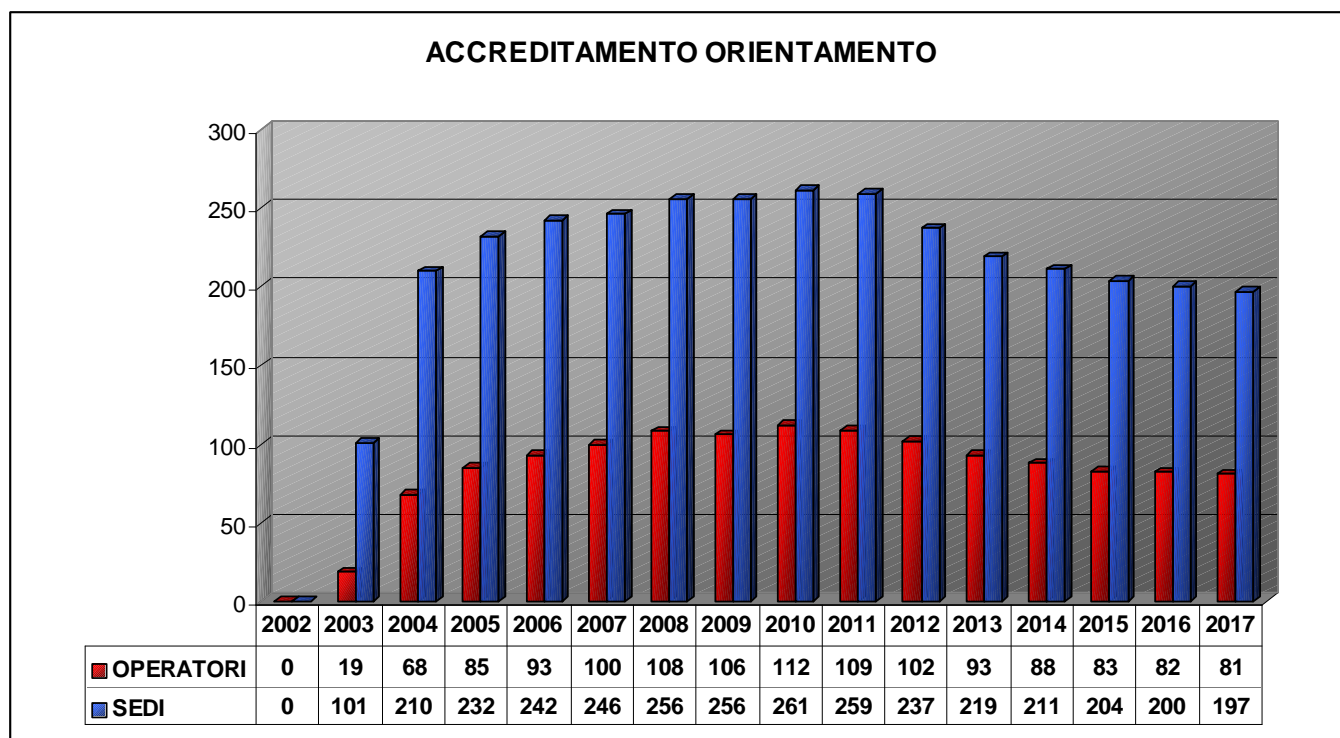
Il numero di operatori accreditati aumenta di circa il 20% tra il 2003 e 2004, conseguenza ancora riconducibile all'applicazione del DM di cui sopra, stabilizzandosi tra il 2004 e il 2007 con un lieve aumento di circa il 10% e gradualmente stabilizzandosi negli anni successivi.

Inversamente proporzionale invece l'andamento relativo al numero di sedi, nel quali si conta un aumento che raggiunge il picco nel 2007 decrescendo progressivamente (con un decremento di circa il 20%) fino ad oggi e ritornando ad essere pari all'anno 2003

La diminuzione del numero di operatori è da ricercare in diverse cause:

- procedimenti di decadenza per mancata effettuazione delle sorveglianze periodiche previste dalla normativa e/o per formale rinuncia;
- procedimenti di diniego (filtro sui nuovi ingressi) e di revoca (per gravi irregolarità riscontrate sia in sede di verifica che in sede di controlli in itinere da parte dei funzionari regionali o della Città Metropolitana oppure su segnalazione proveniente da soggetti istituzionali secondo normativa regionale);
- calo fisiologico del numero di domande di primo accreditamento dovuto alla difficoltà di rientrare nei parametri sempre più stringenti previsti dalla normativa. Il significativo aumento delle domande di primo accreditamento nel periodo compreso tra il 2012 e il 2014 è quasi tutto riconducibile all'esigenza di operare nell'ambito previsto dal "Testo unico sulla salute e sicurezza sul lavoro" (Decreto Legislativo 9 aprile 2008 n. 81 e successive modifiche ed integrazioni).
- per quanto riguarda nello specifico gli istituti scolastici, la riduzione in atto (confermata anche dai dati del 2014) può essere spiegata in parte con l'accorpamento di alcuni istituti previsto dalla riforma della Scuola Secondaria Superiore, in parte per la scarsa incidenza di finanziamenti specifici che giustifichino i costi, anche organizzativi, dell'accREDITAMENTO, e forse anche per il turnover del personale interno dei vari istituti che rende problematico il presidio che le procedure oggetto dell'accREDITAMENTO richiedono.

Numero verifiche di primo accreditamento formazione															
2002	2003	2004	2005	2006	2007	2008	2009	2010	2011	2012	2013	2014	2015	2016	2017
81	474	148	92	61	62	33	47	34	37	52	29	40	30	32	34

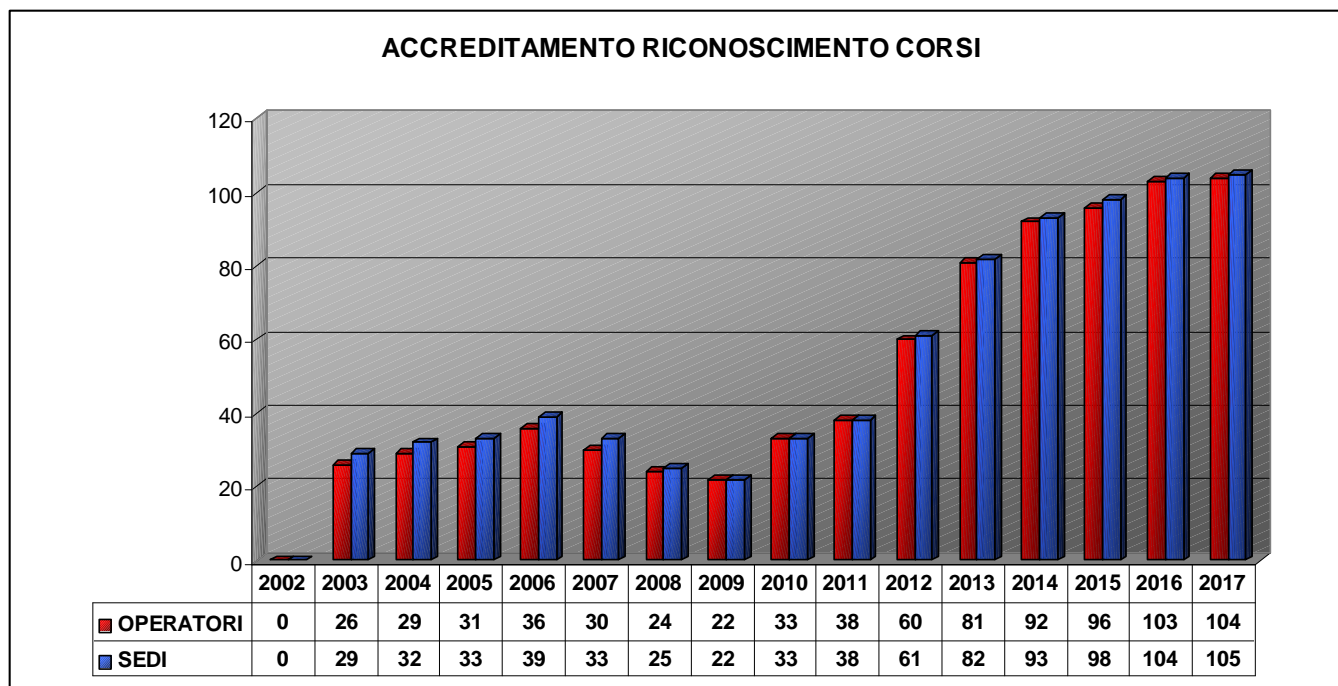


Per l'orientamento, la tendenza è parzialmente diversa: dopo una forte crescita degli operatori (e relative sedi) accreditati, concentrata soprattutto a cavallo tra gli anni 2003 e 2004, tale crescita è proseguita seppur in misura ridotta fino a tutto il 2008. Nei successivi tre anni il numero di operatori (e relative sedi) si è sostanzialmente stabilizzato. I dati relativi agli ultimi cinque anni (2013 – 2017) evidenziano un cambiamento del trend in termini di riduzione sia degli operatori (81 contro i 93 del 2013) sia delle sedi (197 contro le 219 del 2013).

Tra i motivi principali che stanno alla base di questo trend di decrescita, vanno sottolineati sia la riduzione dei contributi previsti dai bandi per le azioni di orientamento, sia la difficoltà di mantenere l'accREDITAMENTO da parte delle scuole di stato, essenzialmente per problemi di budget, o perché, per un numero sempre maggiore di operatori, l'acquisizione del nuovo accREDITAMENTO per i servizi al lavoro sostituisce di fatto molte delle azioni previste dall'orientamento.

Questo trend non inficia però in alcun modo la sempre maggiore attenzione posta dalle agenzie formative verso i bisogni di orientamento dei diversi destinatari: c'è da sottolineare infatti che gli operatori accREDITATI sia per l'orientamento sia per la formazione sono il 92,77% del totale degli accREDITATI per l'orientamento, e se si considerano le sedi siamo quasi al 95% (vedi tabella a pag. 24 di questa relazione).

A sottolineare il ruolo integrato delle attività formative e di orientamento il numero ridotto di operatori che agiscono unicamente nell'ambito dell'orientamento.



Per una chiara comprensione dei dati presenti in questa pagina, è utile ricordare che gli operatori accreditati per la formazione sono automaticamente accreditati anche per il riconoscimento corsi, così come previsto dalla DGR 29-3181 del 19/06/2006 art.4 comma 11).

Dopo il significativo aumento del 2003 dovuta al D.M. 166/2001, l'accREDITAMENTO per il riconoscimento dei corsi ha visto crescere il numero di operatori e di sedi in modo percentualmente abbastanza significativo fino al 2006, mentre negli anni successivi e fino al 2009 abbiamo assistito ad un calo altrettanto significativo e costante, probabilmente dovuto in larga parte alla presenza di vincoli normativi stringenti per il riconoscimento dei corsi ed alla sempre maggiore difficoltà nel raggiungere i potenziali utenti.

Negli ultimi sei anni invece abbiamo assistito ad una nuova decisa inversione di tendenza (il numero di operatori accreditati è più che quadruplicato rispetto al 2009: passando dai 22 del 2009 ai 104 del 2017). Negli ultimi cinque anni gli operatori accreditati sono passati da 38 a 103, con un aumento percentuale di oltre il 150%. Nella quasi totalità dei casi, si tratta di operatori che richiedono l'accREDITAMENTO per ampliare l'offerta formativa di corsi standardizzati in ambito salute, sicurezza, qualità, tutela ambientale, soprattutto in ottemperanza del "Testo unico sulla salute e sicurezza sul lavoro" (Decreto Legislativo 9 aprile 2008 n. 81 e successive modifiche ed integrazioni).

Nel caso dell'accreditamento per il Riconoscimento, il numero degli operatori accreditati con più di una sede è sempre stato esiguo ed ad oggi si evidenzia un unico operatore su 104 con più sedi.

## DATI RIASSUNTIVI ACCREDITAMENTO (al 23 novembre 2017)

---

### Totale operatori accreditati (e relative sedi) in Regione Piemonte

**D.G.R. 19 giugno 2006, n. 29-3181** "Revisione delle procedure di accreditamento delle sedi operative per la formazione e per l'orientamento. Approvazione delle nuove disposizioni finali."

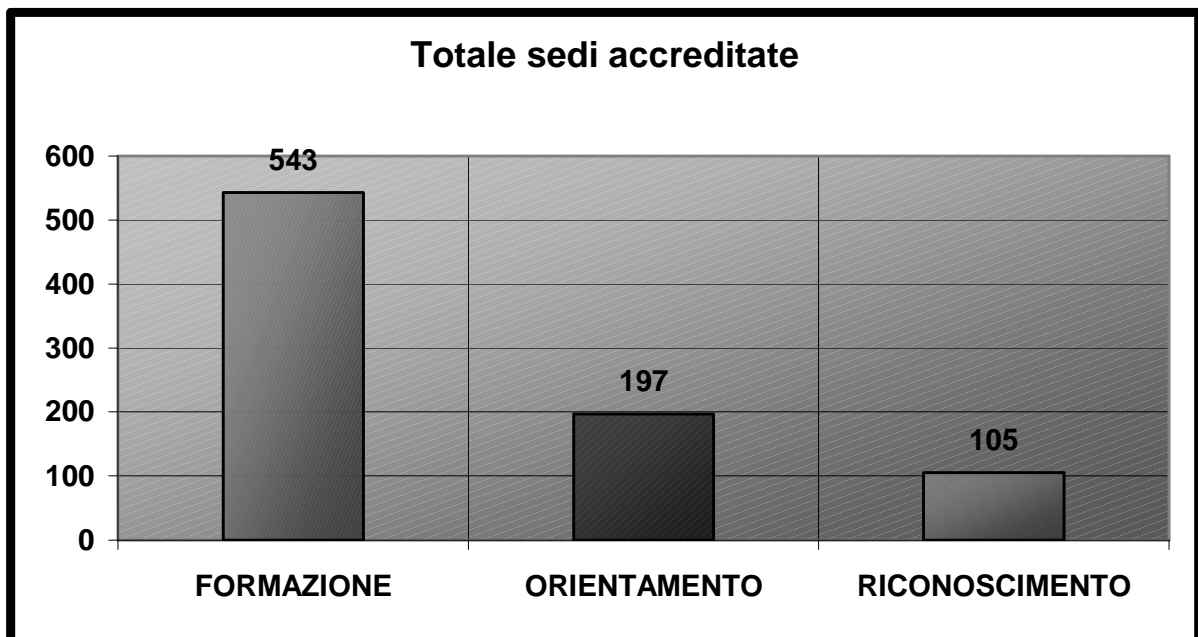
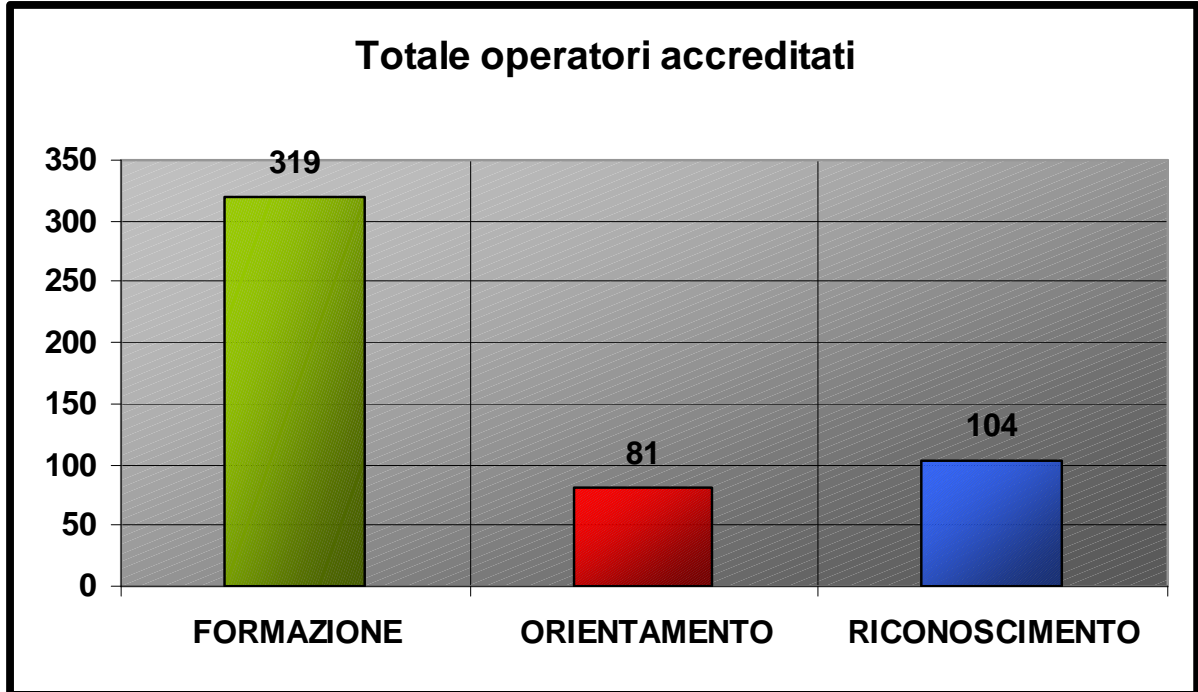
#### Articolo 1 (Definizione dell'Accreditamento), comma 1:

L'accREDITAMENTO è l'atto con cui la Regione Piemonte riconosce **alle sedi operative di un organismo** la possibilità di proporre e realizzare **interventi di formazione e/o orientamento finanziati con risorse pubbliche oppure di cui viene richiesto il riconoscimento**

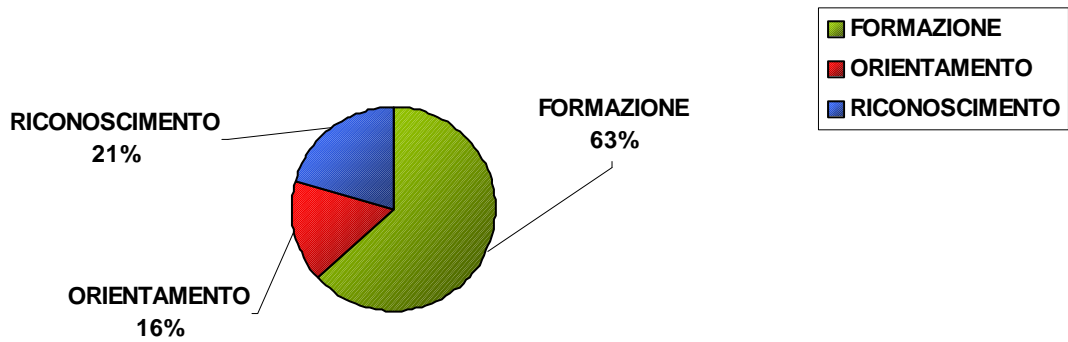
**NB** Le sedi operative accreditate per le macrotipologie A, B e C (formazione) sono automaticamente accreditate anche per i riconoscimenti nelle rispettive macrotipologie (vedi art. 4 comma 11 della D.G.R. 29-3181 del 19/06/2006)

<b>Ambito accreditamento</b>	<b>Totale operatori</b>	<b>Totale sedi</b>
<b>F = formazione</b>	319	543
<b>O = orientamento</b>	81	197
<b>R = riconoscimento</b>	104	105
<b>Totale accreditamenti</b>	<b>504</b>	<b>845</b>
<b>Totale accreditati (*)</b>	<b>428 (*)</b>	<b>654 (*)</b>

(\*) NB I totali accreditati non corrispondono alle somme di F+O+R in quanto 76 operatori (per 188 sedi) sono accreditati sia per la formazione sia per l'orientamento. Per questo motivo, in quanto "titolari" di due accreditamenti, risultano conteggiati due volte, sia nei totali formazione sia nei totali orientamento, ma vanno ovviamente conteggiati una sola volta nei totali accreditati.



**Totale operatori accreditati**





## Totale operatori accreditati (e relative sedi) divisi per tipologia operatore

**Legge regionale 13 aprile 1995, n. 63** “Disciplina delle attività di formazione e orientamento professionale)

### Articolo 11 (Agenzie formative), comma 1:

**Le attività formative previste dalle direttive annuali e regionali possono essere affidate** per la loro realizzazione esecutiva, con le priorità e le limitazioni definite dalle direttive stesse e tramite apposite convenzioni, **alle seguenti Agenzie formative:**

- a) enti pubblici che svolgano attività di formazione professionale;
- b) enti senza fini di lucro che siano emanazione o delle organizzazioni democratiche e nazionali dei lavoratori dipendenti, dei lavoratori autonomi, degli imprenditori, del movimento cooperativo, o di associazioni con finalità statutarie formative e sociali;
- c) consorzi e società consortili con partecipazione pubblica;
- d) imprese e consorzi di esse.

Ambito accreditamento	Operatori a)	Operatori b)	Operatori c)	Operatori d)
<b>F = formazione</b>	60	143	37	79
<b>O = orientamento</b>	11	47	16	7
<b>R = riconoscimento</b>	0	1	0	103
<b>Totale accreditamenti</b>	71	191	53	189
<b>Totale operatori accreditati (*)</b>	<b>61 (*)</b>	<b>143(*)</b>	<b>37(*)</b>	<b>187(*)</b>

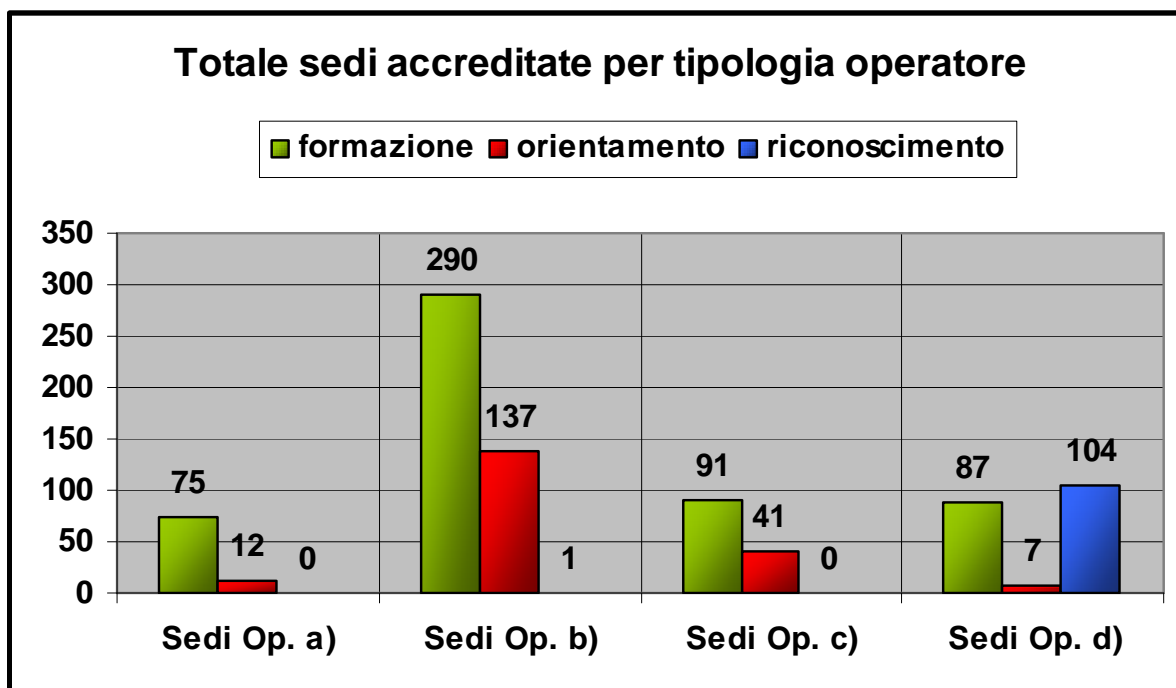
Ambito accreditamento	Sedi Op. a)	Sedi Op. b)	Sedi Op. c)	Sedi Op. d)
<b>F = formazione</b>	75	290	91	87
<b>O = orientamento</b>	12	137	41	7
<b>R = riconoscimento</b>	0	1	0	104
<b>Totale accreditamenti</b>	87	428	129	198
<b>Totale sedi accreditate (*)</b>	<b>77 (*)</b>	<b>293 (*)</b>	<b>91 (*)</b>	<b>196 (*)</b>

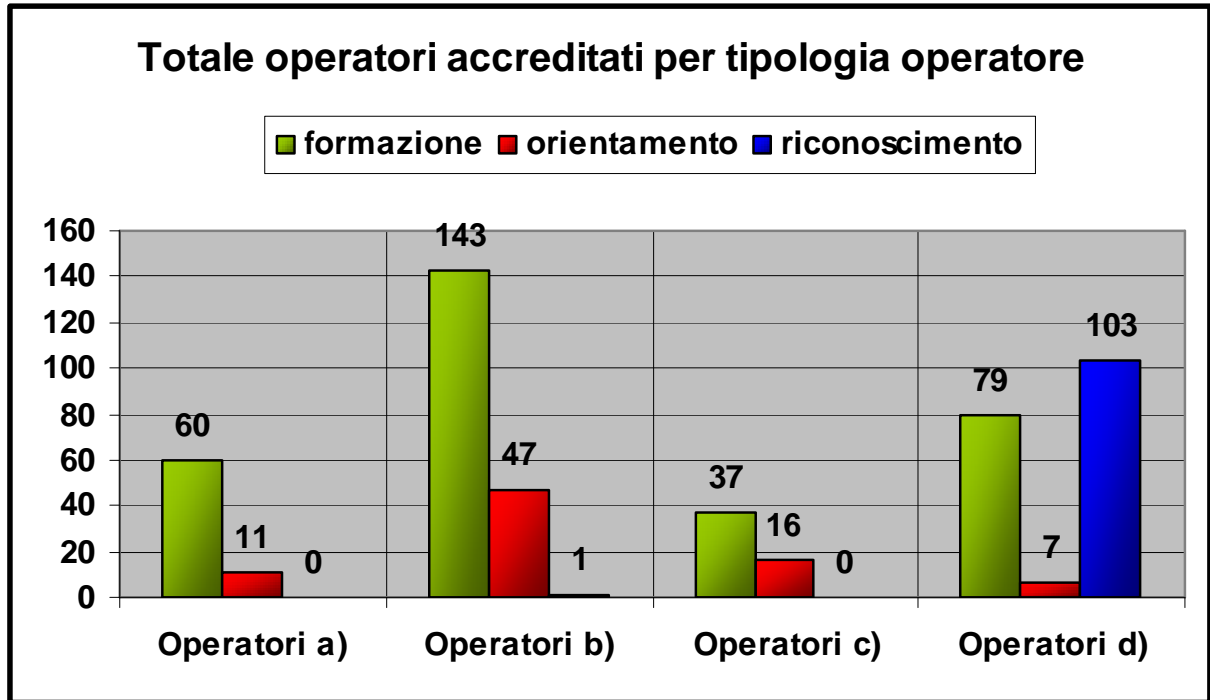
**(\*) NB I totali accreditati non corrispondono alle somme di F+O+R in quanto 76 operatori (per 188 sedi) sono accreditati sia per la formazione sia per l'orientamento e quindi vanno conteggiati una sola volta: in dettaglio, sono 10 operatori a) per 10 sedi, 48 operatori b) per 135 sedi, 16 operatori c) per 41 sedi, 2 operatori d) per 2 sedi.**

Dalla comparazione dei dati delle due tabelle di cui sopra, e dei rispettivi grafici in calce a questo commento, si evince chiaramente che gli operatori **b)** e **c)** (enti privati senza fini di lucro e consorzi e società consortili con partecipazione pubblica) sono circa la metà degli operatori accreditati (56,43% per la formazione, 66,75% per l'orientamento) e sono titolari di oltre due terzi delle sedi accreditate per la formazione (70,16%), e addirittura di oltre quattro quinti delle sedi accreditate per l'orientamento (90,35%). Si tratta quindi di

agenzie formative mediamente di grandi dimensioni, con più sedi operanti sul territorio piemontese.

Al contrario, gli operatori **a)** e **d)** (enti pubblici che svolgono attività di formazione professionale, soprattutto scuole e istituti di Stato, e imprese private e consorzi di esse), che sono decisamente meno della metà degli operatori accreditati (43,52% per la formazione, 33,25% per l'orientamento), in quanto operatori tendenzialmente "monosede" sono in netta minoranza per numero di sedi accreditate (29,84% per la formazione e 9,65% per l'orientamento).



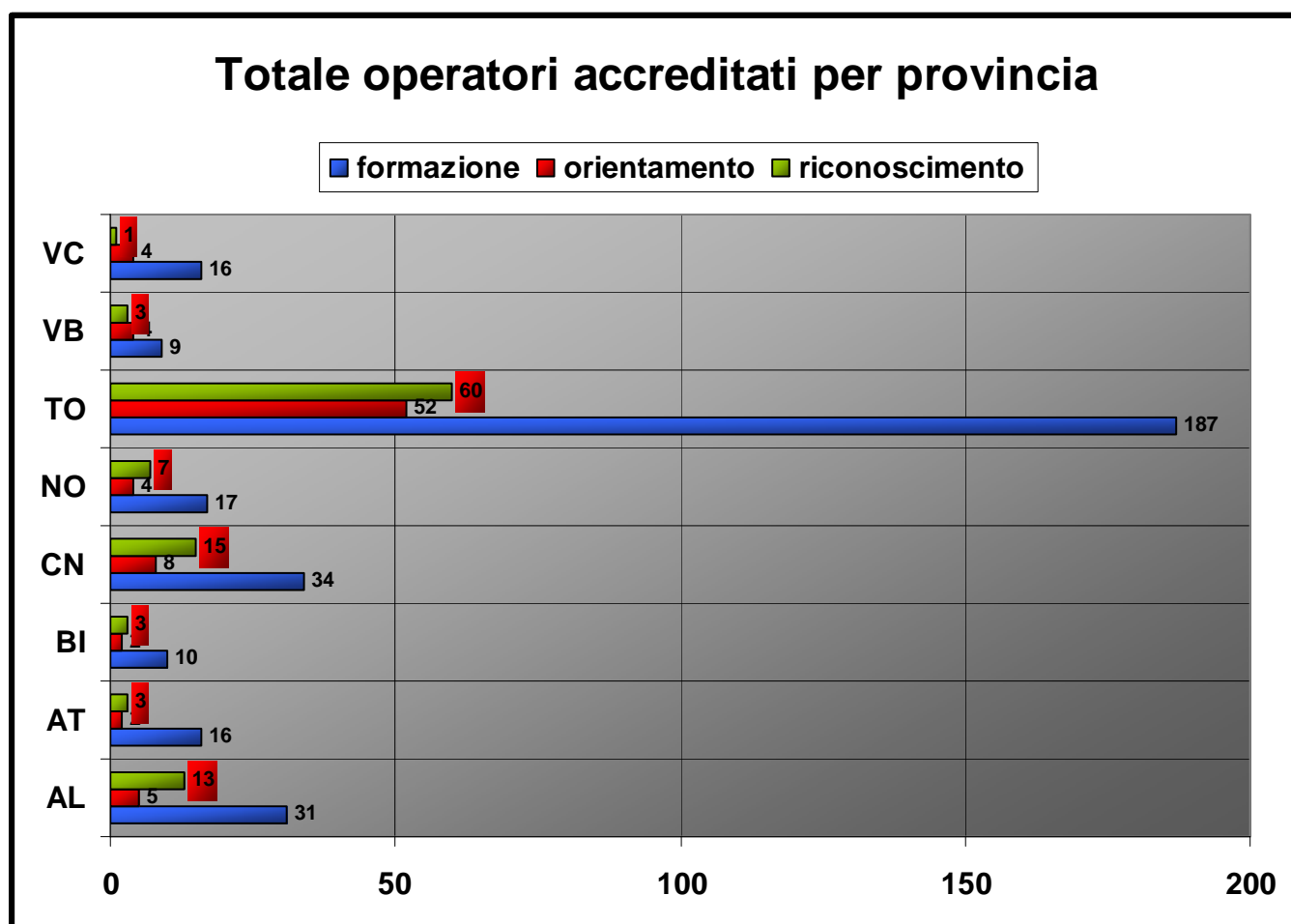


## Totale operatori accreditati per provincia

Ambito accreditamento	AL	AT	BI	CN	NO	TO	VB	VC
<b>F = formazione</b>	31	16	10	34	17	187	9	16
<b>O = orientamento</b>	5	2	2	8	4	52	4	4
<b>R = riconoscimento</b>	13	3	2	15	7	60	3	1
<b>Totale accreditamenti</b>	49	21	14	57	28	299	16	21
<b>Totale operatori accreditati (*)</b>	43(*)	18(*)	12 (*)	50 (*)	23(*)	252 (*)	13(*)	17(*)

(\*) NB I totali operatori accreditati non corrispondono alle somme di F+O+R in quanto 76 operatori sono accreditati sia per la formazione sia per l'orientamento (e quindi vanno conteggiati una sola volta).

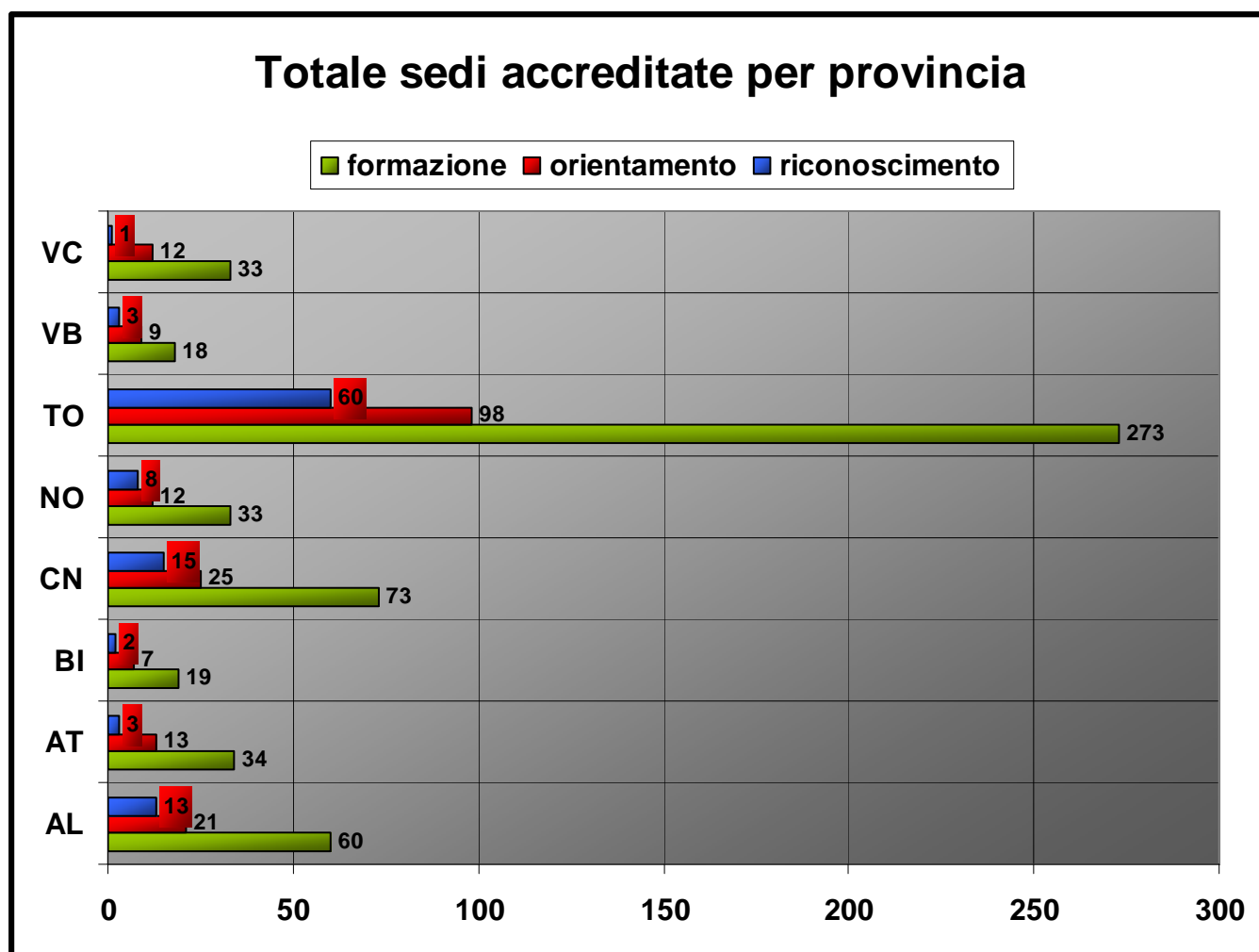
Inoltre, la somma dei totali operatori accreditati non coincide con il numero effettivo di operatori accreditati poiché parte degli operatori sono conteggiati più volte in quanto hanno sedi accreditate in più di una provincia



## Totale sedi accreditate per provincia

Ambito accreditamento	AL	AT	BI	CN	NO	TO	VB	VC
<b>F = formazione</b>	60	34	19	73	33	273	18	33
<b>O = orientamento</b>	21	13	7	25	12	98	9	12
<b>R = riconoscimento</b>	13	3	2	15	8	60	3	1
<b>Totale accreditamenti</b>	94	50	28	113	53	431	30	46
<b>Totale sedi accreditate (*)</b>	73(*)	37(*)	14(*)	90(*)	42(*)	339(*)	21(*)	34(*)

(\*) NB I totali sedi accreditate non corrispondono alle somme di F+O+R in quanto 188 sedi sono accreditate sia per la formazione sia per l'orientamento (e quindi vanno conteggiate una sola volta)



Si nota una forte concentrazione di operatori accreditati e relative sedi sulla provincia di Torino ma anche una congrua distribuzione di operatori e sedi sulle altre province, tutte sufficientemente presidiate .

## Totale operatori accreditati (e relative sedi) in Torino città sul totale della provincia

A corollario dei dati relativi alle singole province, è interessante scomporre ulteriormente i dati della provincia di Torino per valutare l'incidenza del capoluogo rispetto alla totalità del territorio provinciale:

Ambito accreditamento	Provincia di Torino	Torino città	Percentuale Torino città su totale Provincia
<b>F = formazione</b>	187	136	72.73%
<b>O = orientamento</b>	52	38	73.08%
<b>R = riconoscimento</b>	60	31	51.67%
<b>Totale accreditamenti</b>	299	205	68.56%
<b>Totale operatori accreditati (*)</b>	252(*)	170(*)	67.46%

Ambito accreditamento	Provincia di Torino	Torino città	Percentuale Torino città su totale Provincia
<b>F = formazione</b>	273	183	67.03%
<b>O = orientamento</b>	98	59	60.20%
<b>R = riconoscimento</b>	60	31	51.67%
<b>Totale accreditamenti</b>	431	273	63.34%
<b>Totale sedi accreditate (*)</b>	339(*)	218 (*)	64.31%

**(\*) NB Sia i totali operatori accreditati sia i totali sedi accreditate non corrispondono alle somme di F+O+R in quanto 47 operatori (per 92 sedi) sul totale della provincia di Torino e 345 operatori (per 55 sedi) sul totale della città di Torino sono accreditati sia per la formazione sia per l'orientamento (e quindi vanno conteggiati una sola volta)**

Si nota una forte concentrazione di operatori accreditati sulla città ma anche una congrua distribuzione delle sedi sull'intera provincia, sufficientemente presidiata su tutti i versanti (formazione, orientamento, riconoscimento).

## **Totale operatori accreditati (e relative sedi) per macrotipologie, tipologie e indicatori facoltativi di accreditamento (formazione)**

**D.G.R. 19 giugno 2006, n. 29-3181** "Revisione delle procedure di accreditamento delle sedi operative per la formazione e per l'orientamento. Approvazione delle nuove disposizioni finali."

### **Articolo 4 (Tipologie di accreditamento), comma 3:**

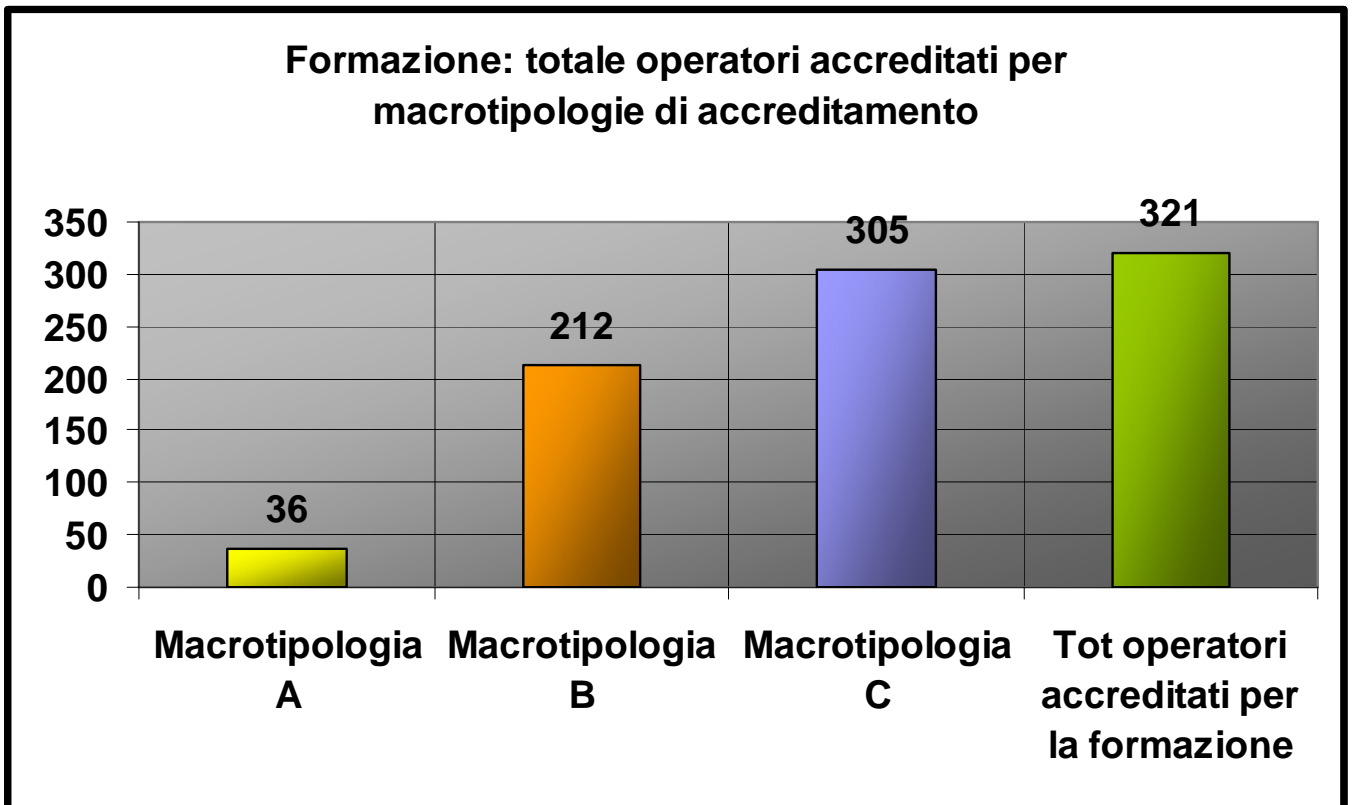
**L'accREDITAMENTO per le attività di formazione professionale viene rilasciato in relazione a tre macrotipologie formative:**

- A. formazione volta all'assolvimento del diritto dovere all'istruzione e formazione per 12 anni o fino al conseguimento di una qualifica professionale ai sensi dell'art. 2 della l. 53/03: comprende i percorsi realizzati nel sistema dell'istruzione e della formazione professionale e nell'esercizio dell'apprendistato, di cui all'articolo 48 del decreto legislativo 10 settembre 2003, n. 276, previsti dalla L. 53/2003, art. 2 comma 1 lett. c) e h);
- B. formazione superiore: comprende la formazione superiore o percorsi formativi successivi all'assolvimento del diritto-dovere all'istruzione e formazione, l'Istruzione Formazione Tecnica Superiore prevista dalla L. 144/99 art. 69, l'alta formazione relativa ad interventi all'interno e successivi ai cicli universitari;
- C. formazione continua: destinata a soggetti occupati, in CIG e mobilità, a disoccupati per i quali la formazione è propedeutica all'occupazione, nonché ad apprendisti che abbiano assolto il diritto-dovere all'istruzione e formazione.

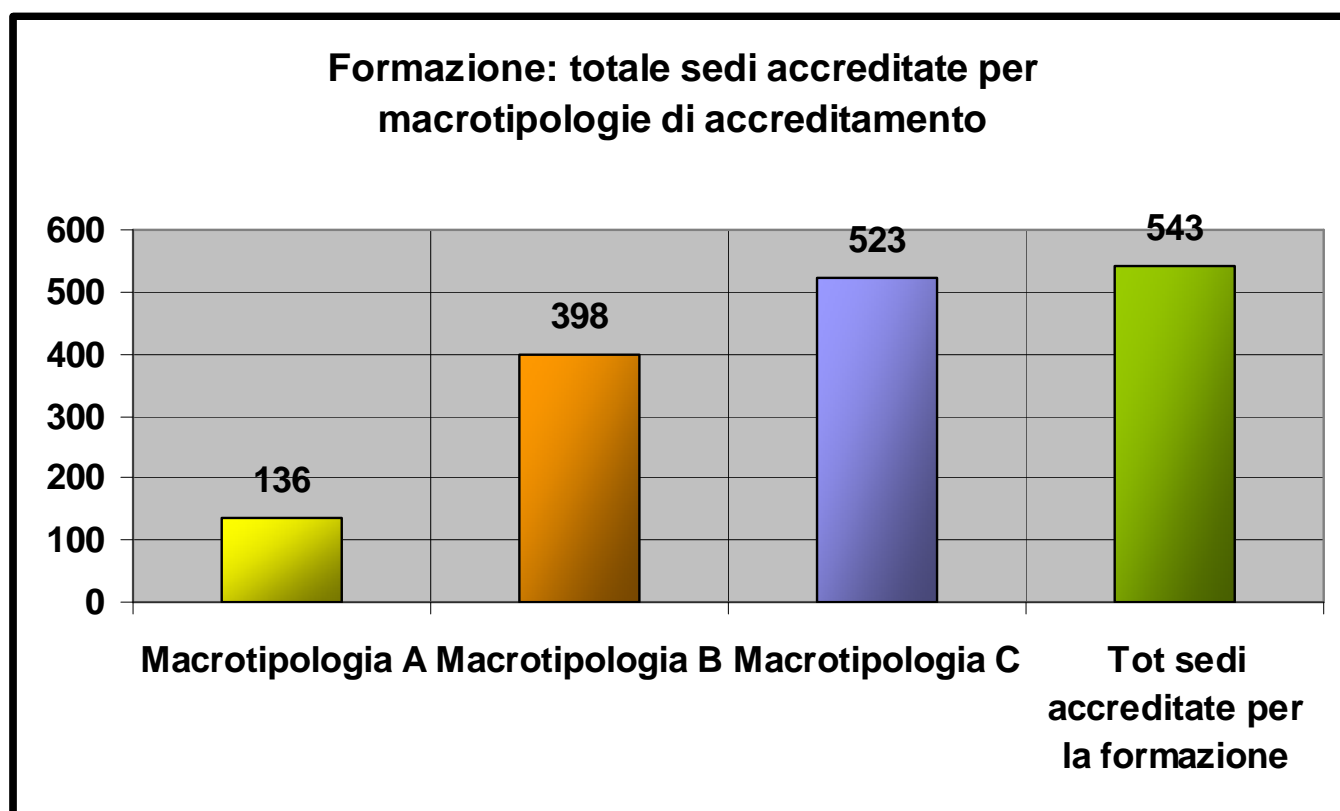
<b>Ambito accreditamento</b>	<b>Macrotipologia A</b>	<b>Macrotipologia B</b>	<b>Macrotipologia C</b>
<b>formazione</b>	36	212	305
<b>Percentuale sul totale operatori accreditati per la formazione (321)</b>	11.21%	66.04%	95.01%

**NB Ovviamente la somma delle percentuali non è uguale a 100 in quanto ogni operatore può essere accreditato per più macrotipologie di formazione. La stessa considerazione vale anche per le tipologie e gli indicatori facoltativi in ambito formazione e per le macroaree in ambito orientamento (vedi dati nelle pagine seguenti).**





Ambito accreditamento	Macrotipologia A	Macrotipologia B	Macrotipologia C
<b>formazione</b>	136	398	523
<b>Percentuale sul totale sedi accreditate per la formazione (543)</b>	26.00%	76.10%	96.32%



La ragione principale per cui è decisamente basso il numero di operatori accreditati per la macrotipologia A (36 su 321, poco più del 10% del totale) è dovuta al fatto che per poter svolgere l'attività corsuale relativa all'Obbligo di Istruzione e Diritto-Dovere occorre una congrua dotazione di locali (laboratori, aule), attrezzature, materiali didattici, competenze trasversali specifiche. Inoltre, per poter richiedere l'accREDITAMENTO per questa macrotipologia occorre obbligatoriamente applicare ai propri dipendenti il CCNL (contratto collettivo nazionale di lavoro) della Formazione Professionale.

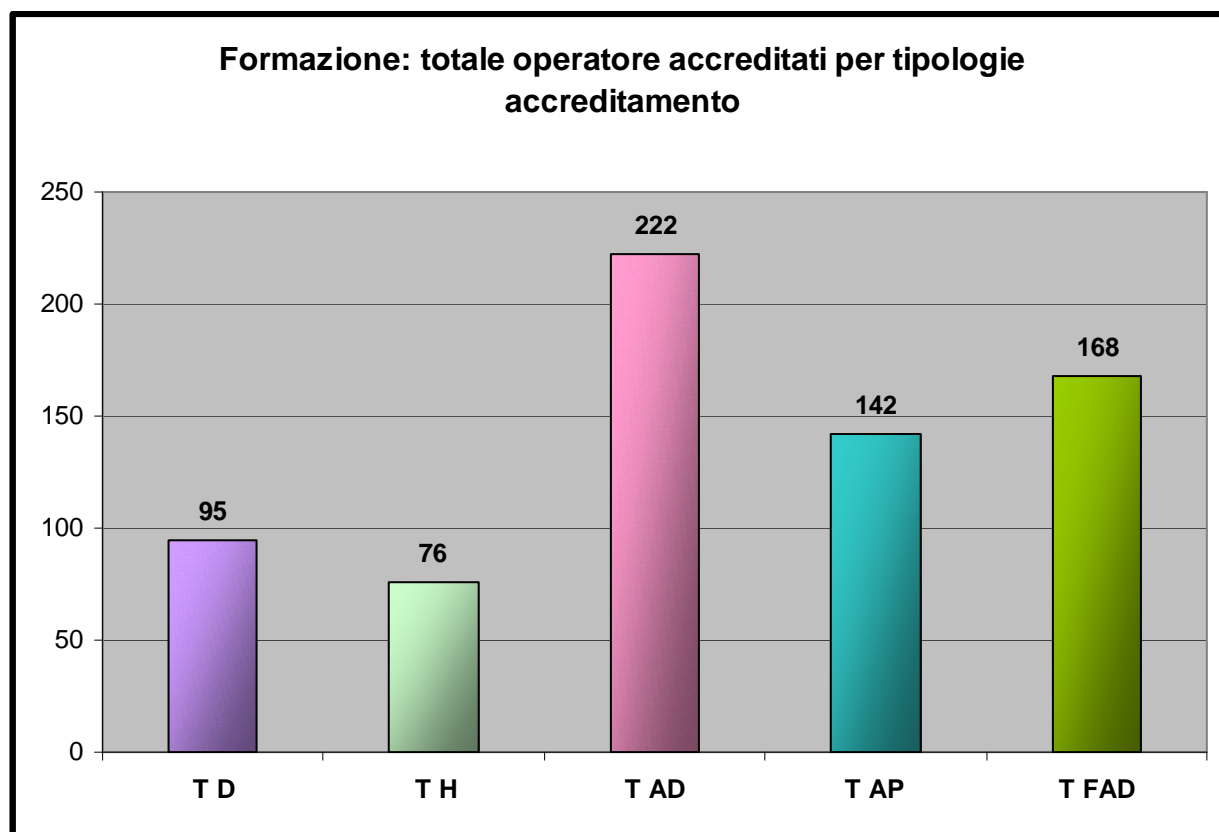
Il dato relativo alle sedi accreditate per la macrotipologia A è invece, seppur largamente inferiore alle altre macrotipologie, decisamente più alto in termini percentuali del dato

relativo agli operatori (136 sedi su 543, poco più del 25%): ciò è dovuto al fatto che la quasi totalità degli operatori accreditati per questa macrotipologia è titolare di più sedi accreditate.

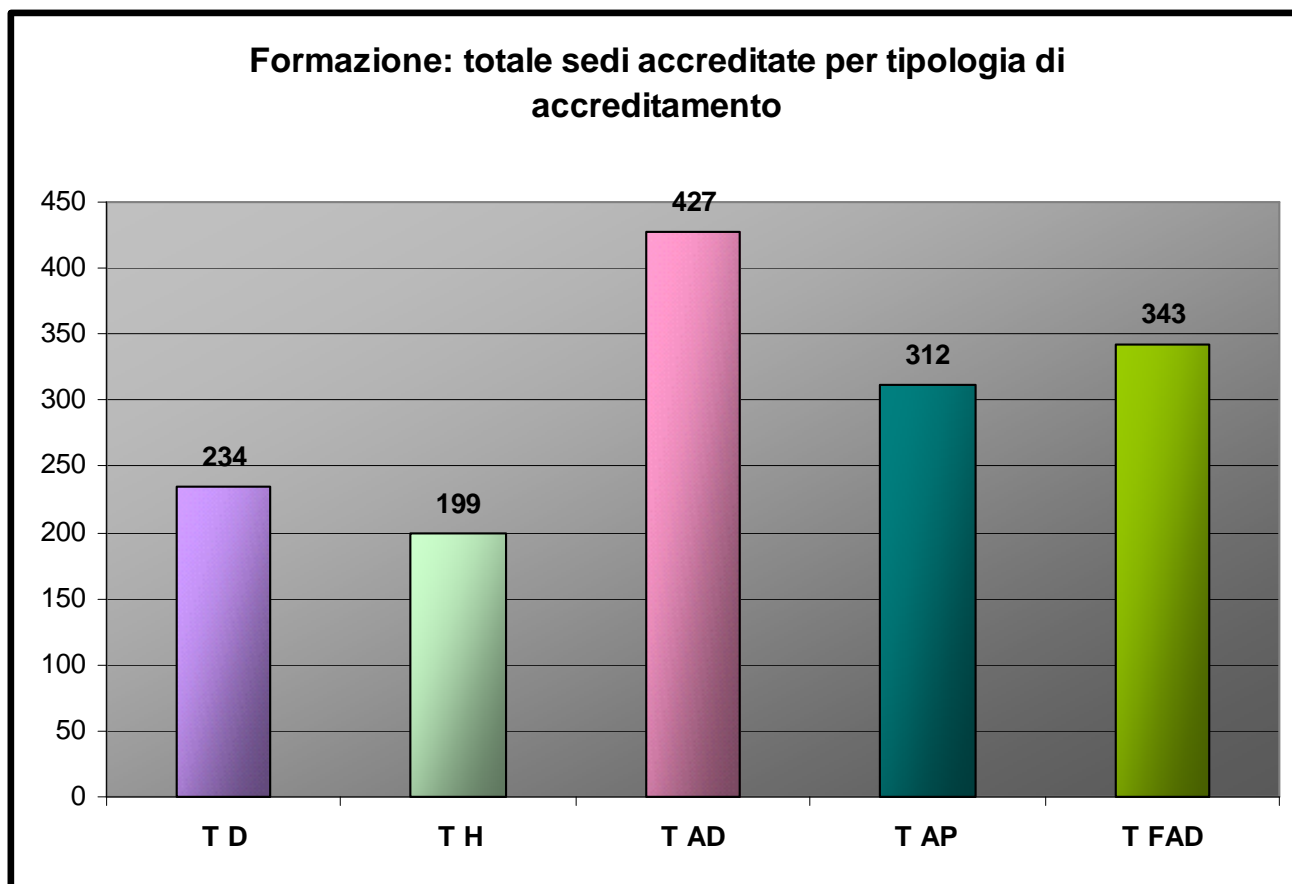
#### **Articolo 4 (Tipologie di accreditamento), comma 5:**

All'interno di ogni macrotipologia sono individuati anche requisiti necessari esclusivamente per l'adozione di alcune metodologie specifiche e per alcune tipologie specifiche d'utenza, fatti salvi gli altri requisiti. Nello specifico, in relazione all'utenza vengono individuate le seguenti tipologie: la formazione per l'area dello svantaggio (tipologia d), per l'handicap (tipologia h), per adulti disoccupati e formazione continua a domanda individuale (tipologia ad), per gli apprendisti (tipologia ap), per la formazione a distanza (tipologia fad)

Ambito accreditamento	T D	T H	T AD	T AP	T FAD
<b>formazione</b>	95	76	222	142	168
<b>Percentuale sul totale operatori accreditati per la formazione (321)</b>	29.59%	23.68%	69.16%	44.24%	52.34%



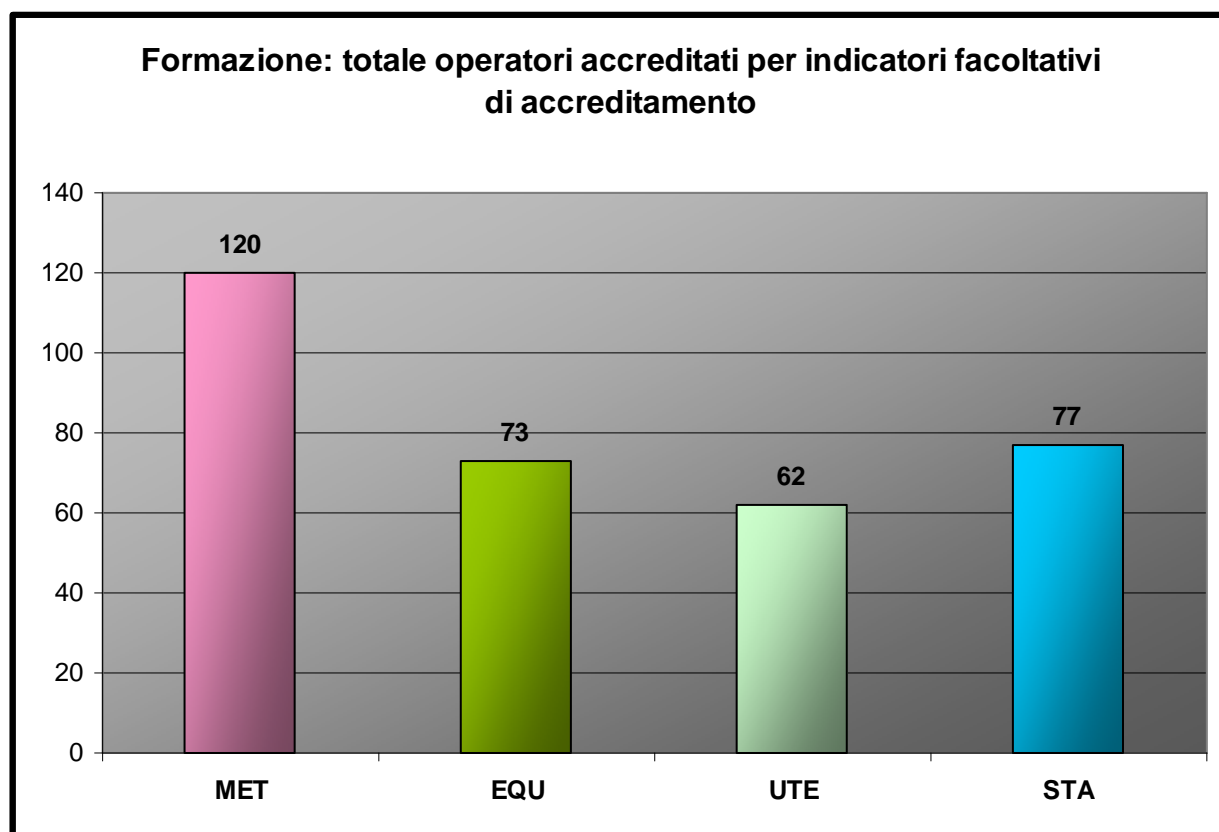
Ambito accreditamento	T D	T H	T AD	T AP	T FAD
<b>formazione</b>	234	199	427	312	343
<b>Percentuale sul totale sedi accreditate per la formazione (543)</b>	43.09%	36.65%	78.64%	57.46%	63.16%



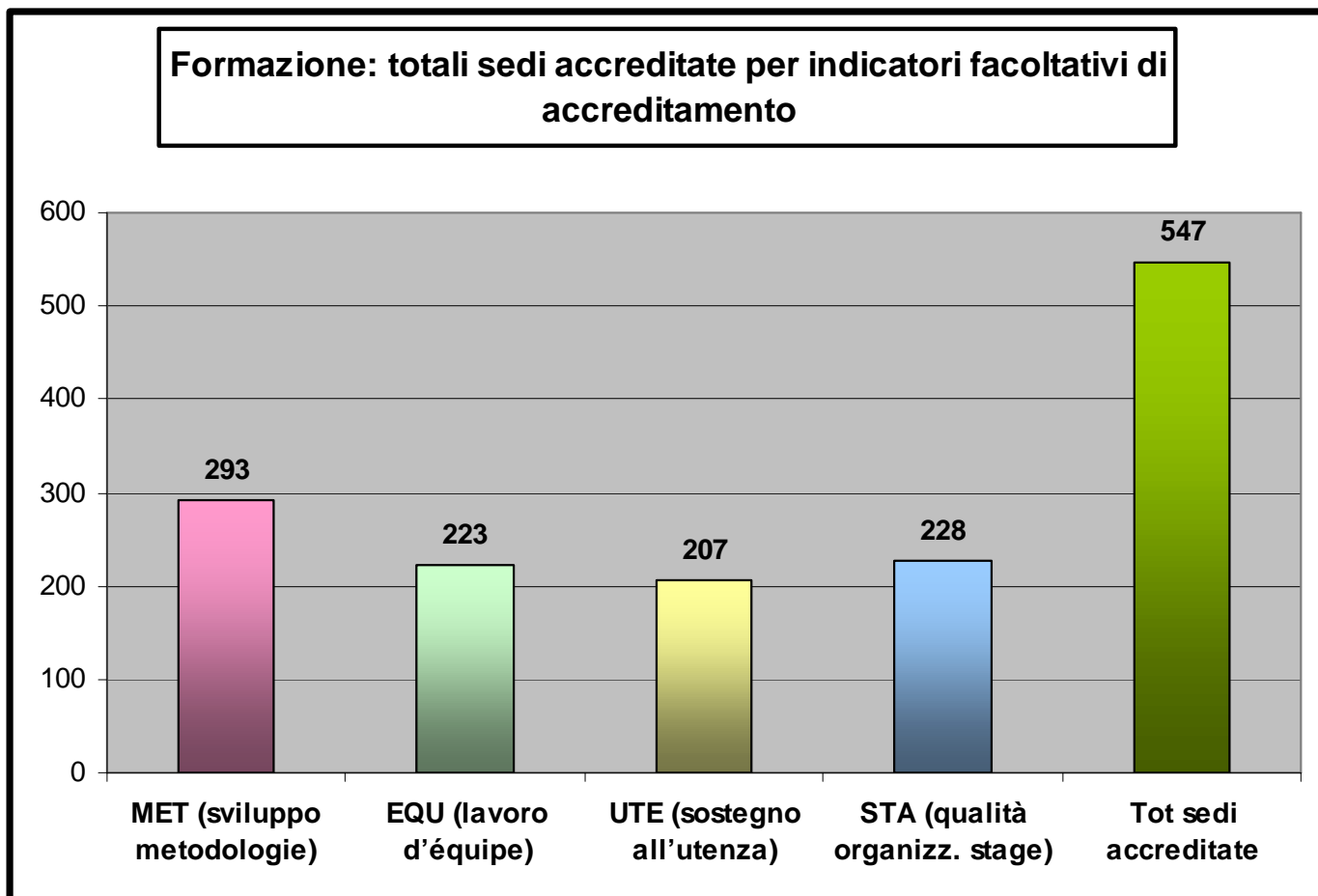
**Art. 5 (Struttura dell'Accreditamento e sistema regionale), comma 2**

Per sviluppare la qualità complessiva del sistema formativo piemontese, l'accREDITamento si basa su una soglia minima regionale irrinunciabile, di risorse (umane, organizzative, finanziarie e strutturali) di cui la sede operativa e/o l'organismo deve dotarsi, nonché di evidenze per dimostrare l'osservanza dei requisiti e su ulteriori indicatori facoltativi. Tali indicatori facoltativi consentono di accedere ad alcuni livelli di valutazione ex ante dei progetti o di individuare insiemi di organismi per particolari sperimentazioni e/o azioni. Tali procedure ed indicatori facoltativi possono inoltre dar luogo a "classi", tali da permettere di porre ulteriori soglie per l'accesso a sperimentazioni e/o ad interventi di carattere limitato.

Ambito accreditamento	MET (sviluppo metodologie)	EQU (lavoro d'équipe)	UTE (sostegno all'utenza)	STA (qualità organizzazione stage)
<b>formazione</b>	120	73	62	77
<b>Percentuale sul totale operatori accreditati per la formazione (321)</b>	37.8%	22.71%	19.31%	23.99%



Ambito accreditamento	MET (sviluppo metodologie)	EQU (lavoro d'équipe)	UTE (sostegno all'utenza)	STA (qualità organizzazione stage)
<b>formazione</b>	282	215	194	216
<b>Percentuale sul totale sedi accreditate per la formazione (543)</b>	51.93%	39.54%	35.73%	39.78%



Come si evince dalle due tabelle e relativi grafici di cui sopra, le percentuali delle sedi accreditate per gli indicatori facoltativi sono decisamente più alte delle corrispondenti percentuali riferite agli operatori: ciò è dovuto al fatto che sono tendenzialmente gli operatori “multisede” b) e c) (enti privati senza fini di lucro e consorzi e società consortili con partecipazione pubblica) ad essere accreditati per gli indicatori facoltativi.

---

**Totale operatori accreditati (e relative sedi) per macroaree di accreditamento (orientamento)**

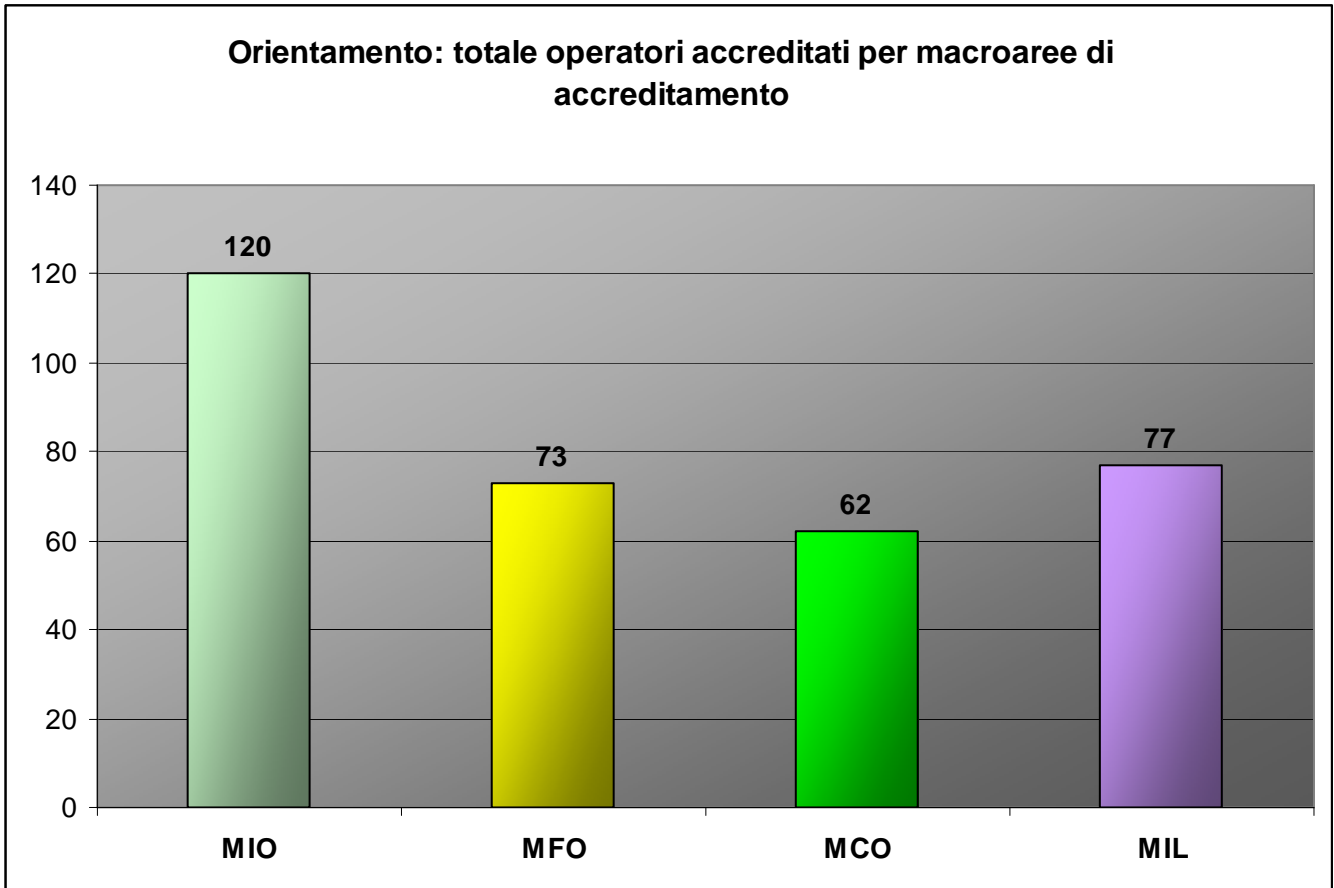
**D.G.R. 19 giugno 2006, n. 29-3181** "Revisione delle procedure di accreditamento delle sedi operative per la formazione e per l'orientamento. Approvazione delle nuove disposizioni finali."

**Articolo 4 (Tipologie di accreditamento), comma 2:**

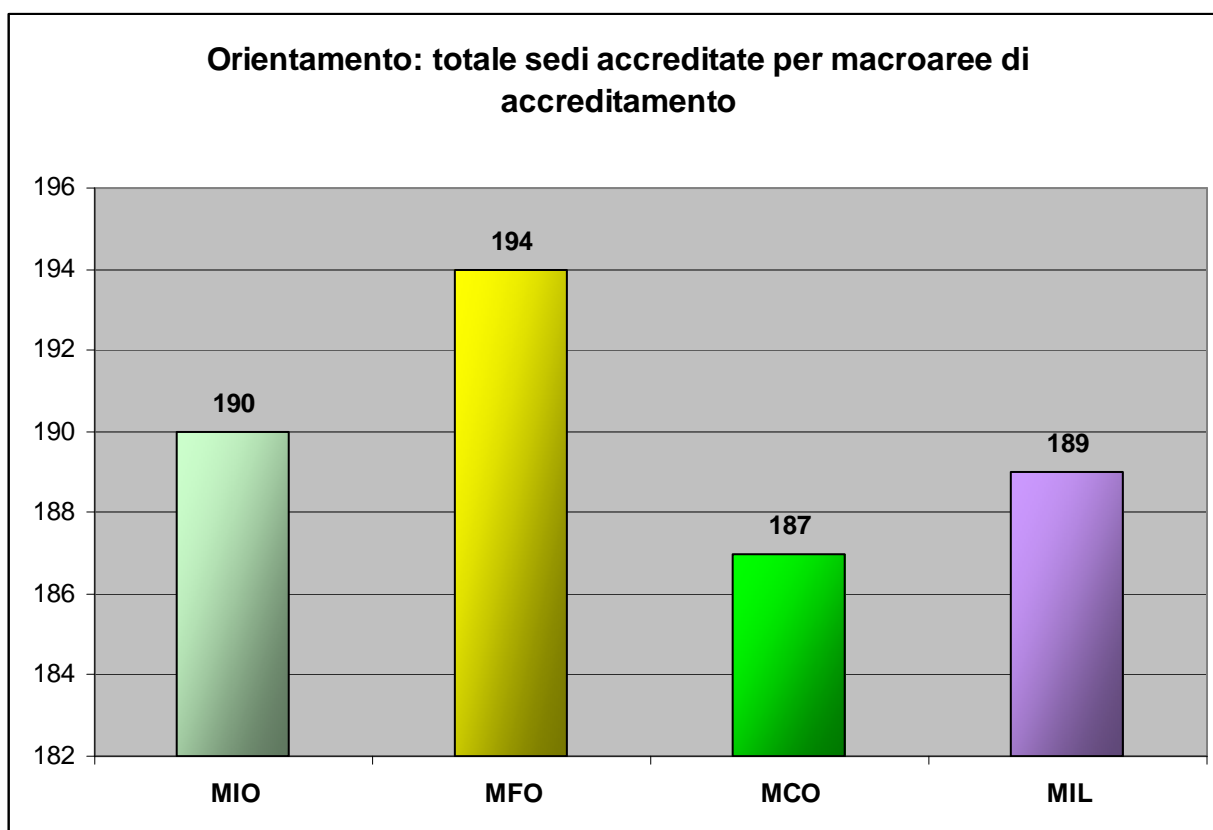
**L'accREDITAMENTO per l'orientamento viene rilasciato per tutte le tipologie di destinatari e in riferimento alle macroaree informazione orientativa (MIO), formazione orientativa (MFO), consulenza orientativa (MCO) e sostegno all'inserimento al lavoro (MIL)**

<b>Ambito accreditamento</b>	<b>MIO</b>	<b>MFO</b>	<b>MCO</b>	<b>MIL</b>
<b>orientamento</b>	120	73	62	77
<b>Percentuale sul totale operatori accreditati per l'orientamento (81)</b>	91,36%	96,30%	87,65%	90,12%



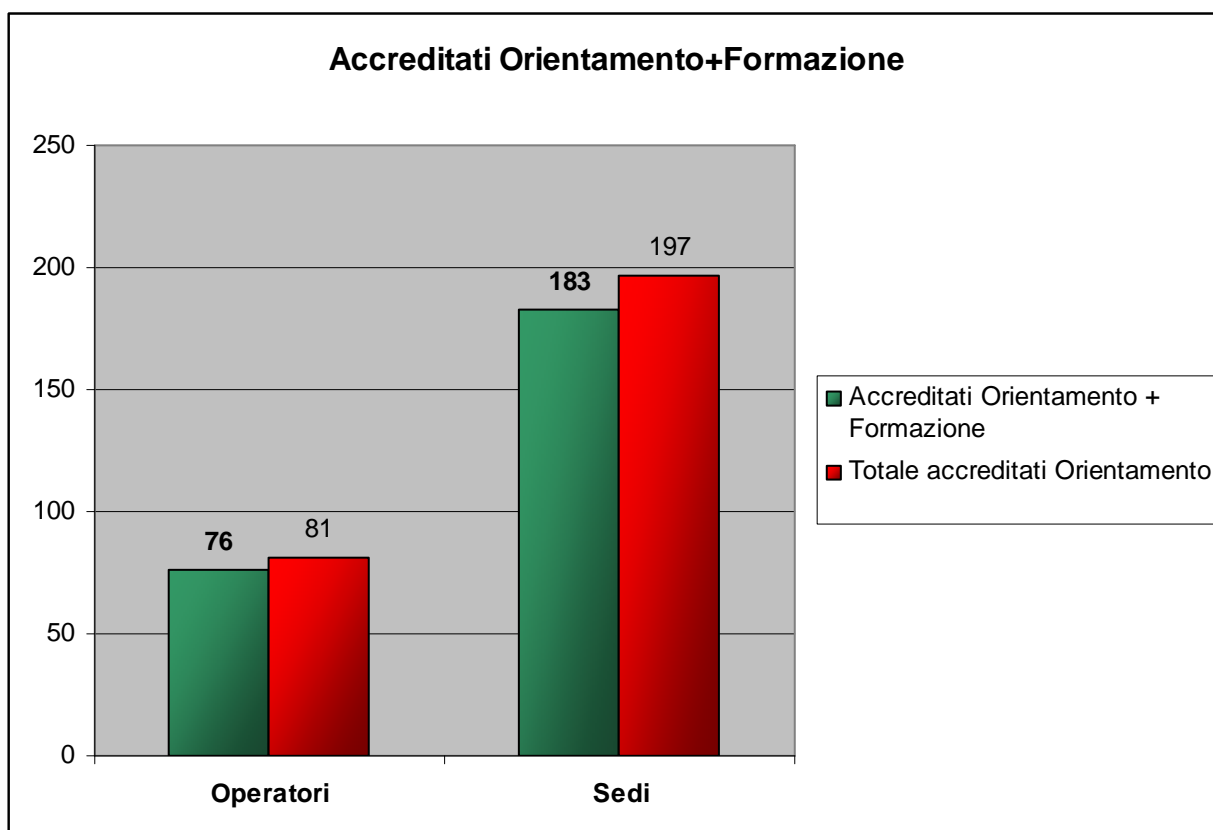


Ambito accreditamento	MIO	MFO	MCO	MIL
<b>orientamento</b>	190	194	187	189
<b>Percentuale sul totale sedi accreditate per l'orientamento (197)</b>	96.45%	98.48%	94.92%	95.94%



**Percentuale degli operatori (e relative sedi) accreditati sia per l'orientamento sia per la formazione**

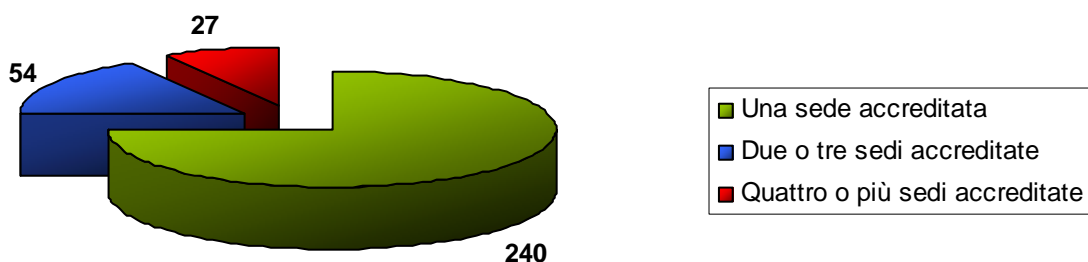
	<b>Operatori</b>	<b>Sedi</b>
<b>Accreditati <b>Orientamento</b> + <b>Formazione</b></b>	76	183
<b>Totale accreditati Orientamento</b>	81	197
<b>Percentuale accreditati O + F sul totale accreditati O</b>	93.83%	92.89%



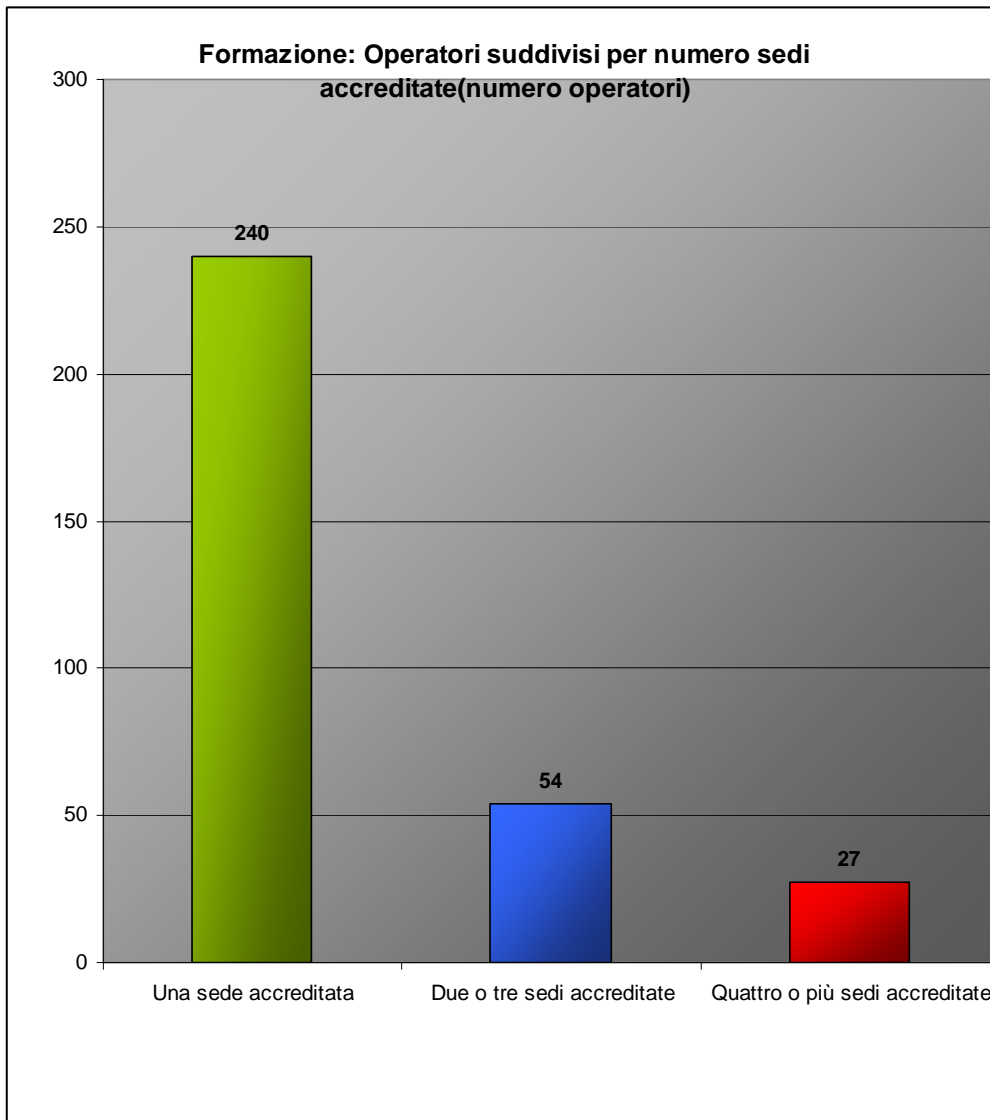
## Totale operatori accreditati per la formazione suddivisi per numero di sedi accreditate

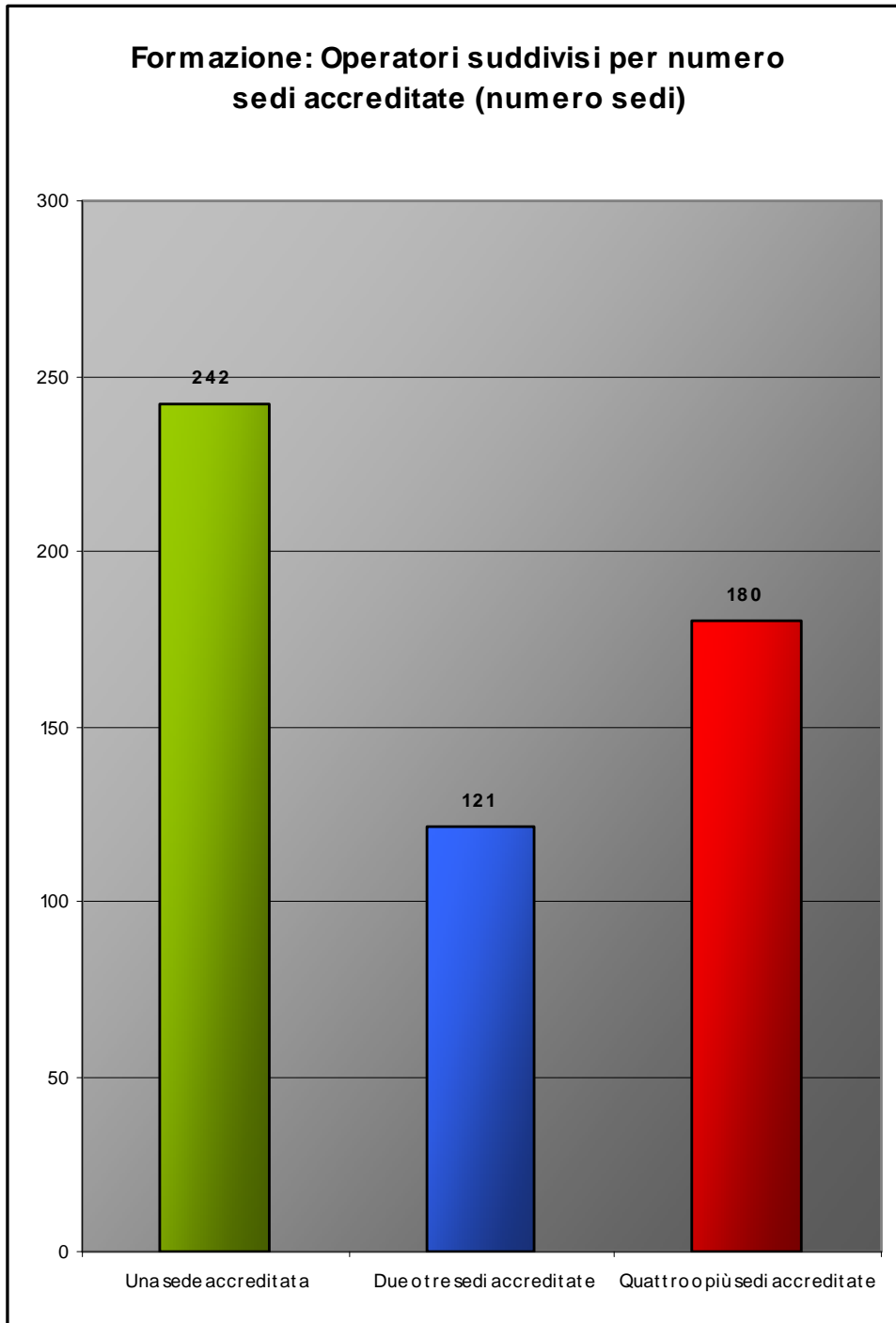
Ambito accreditamento: <b>formazione</b>	Una sede accreditata	Due o tre sedi accreditate	Quattro o più sedi accreditate
<b>Totale operatori accreditati</b>	240	54	27
<b>Percentuale sul totale operatori accreditati per la formazione (321)</b>	74.77%	16.82%	8.41%

**Formazione: operatori accreditati per la formazione suddivisi per numero sedi accreditate**



<b>Ambito accreditamento: formazione</b>	<b>Una sede accreditata</b>	<b>Due o tre sedi accreditate</b>	<b>Quattro o più sedi accreditate</b>
<b>Totale operatori accreditati</b>	240	54	27
<b>Percentuale sul totale operatori accreditati per la formazione (321)</b>	74.77%	16.82%	8.41%
<b>Totale sedi accreditate</b>	242	121	180
<b>Percentuale sul totale sedi accreditate per la formazione (543)</b>	45.57%	22.28%	33.15%



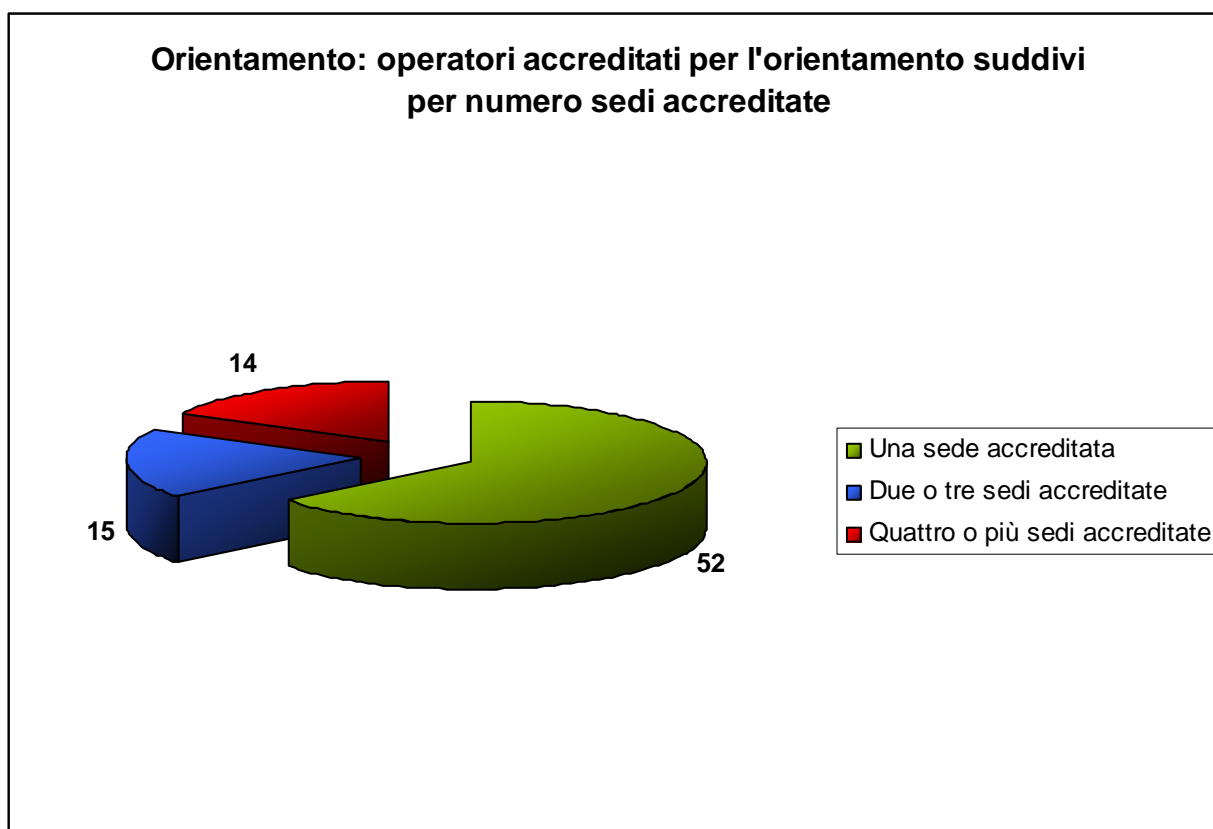


Come si evince dalla comparazione dei due grafici, i 27 operatori con quattro o più sedi accreditate (8,41% del totale operatori) sono “titolari” di un terzo (33.15%) del totale sedi accreditate (180 su 543).

Al contrario, i 240 operatori con una sola sede accreditata (74.77%, quasi tre quarti del totale operatori) sono “titolari” di meno del 46% del totale sedi accreditate (242 su 543).

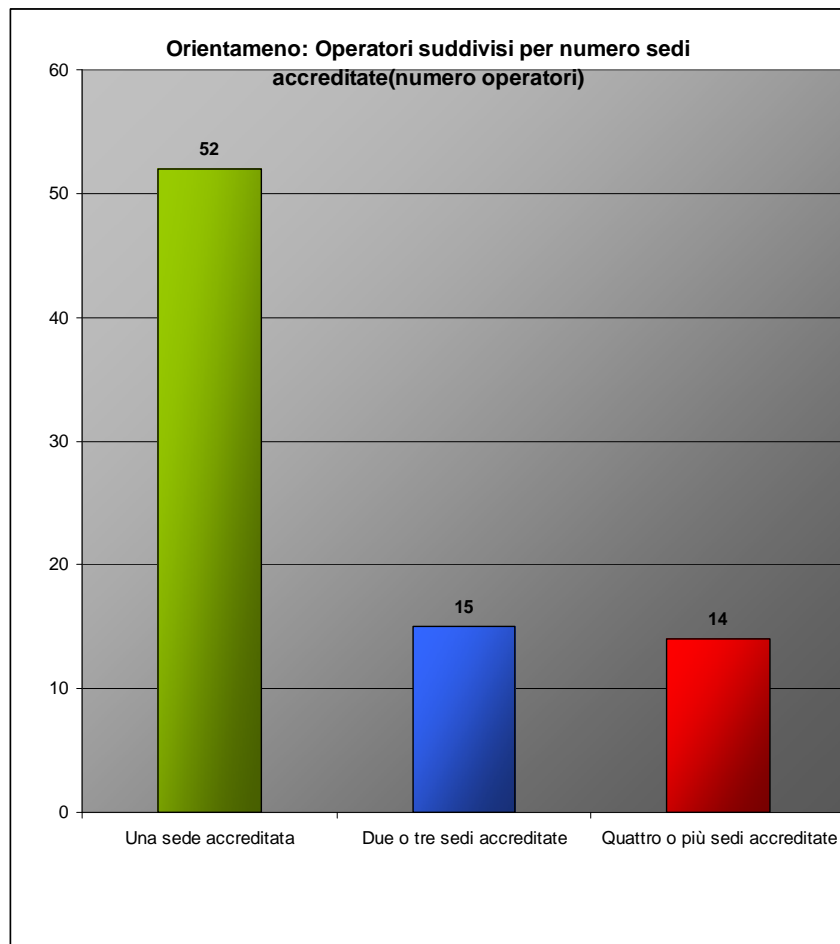
## Totale operatori accreditati per l'orientamento suddivisi per numero di sedi accreditate

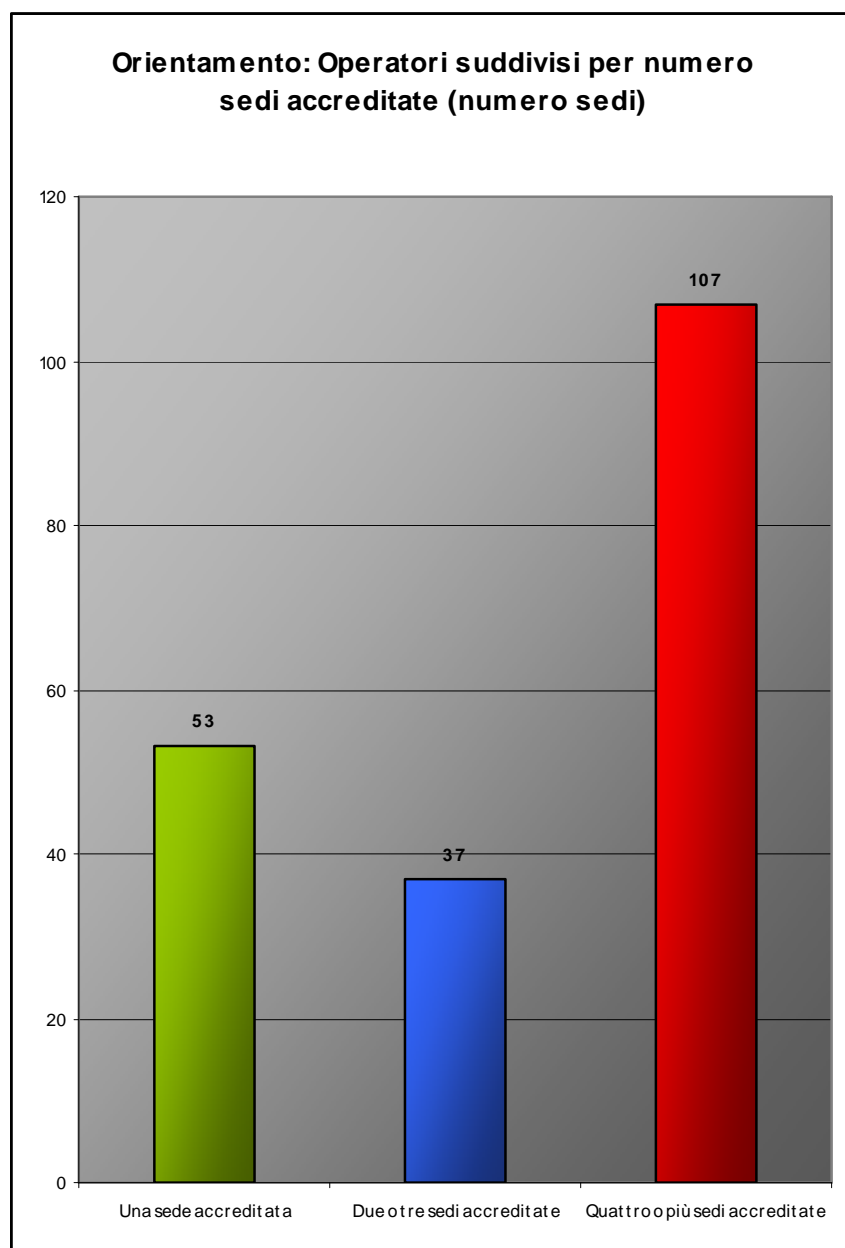
Ambito accreditamento: <b>orientamento</b>	Una sede accreditata	Due o tre sedi accreditate	Quattro o più sedi accreditate
<b>Totale operatori accreditati</b>	52	15	14
<b>Percentuale sul totale operatori accreditati per l'orientamento (81)</b>	64.20%	18.51%	17.28%





<b>Ambito accreditamento: orientamento</b>	<b>Una sede accreditata</b>	<b>Due o tre sedi accreditate</b>	<b>Quattro o più sedi accreditate</b>
<b>Totale operatori accreditati</b>	52	15	14
<b>Percentuale sul totale operatori accreditati per l'orientamento (81)</b>	64.20%	18.51%	17.28%
<b>Totale sedi accreditate</b>	53	37	107
<b>Percentuale sul totale sedi accreditate per l'orientamento (197)</b>	26.90%	18.78%	54.31%





Anche qui vale, in termini ancora più ampi, la stessa considerazione fatta per la formazione: come si evince dalla comparazione dei due grafici, i 14 operatori con quattro o più sedi accreditate (17.28 % del totale operatori) sono “titolari” di oltre la metà del totale sedi accreditate (107 su 197).

Al contrario, i 52 operatori con una sola sede accreditata (quasi due terzi del totale operatori) sono “titolari” di un solo quarto del totale sedi accreditate (53 su 197, pari al 26.90%).