



PGMEAS, nuovo sistema informativo integrato per la Programmazione, la Gestione e il Monitoraggio degli Investimenti di Edilizia e Attrezzature Sanitarie

Linee guida per la fase di 'Gestione'

Reportistica

Utente ASR e Utente Regione Piemonte

Servizi digitali

Febbraio 2026

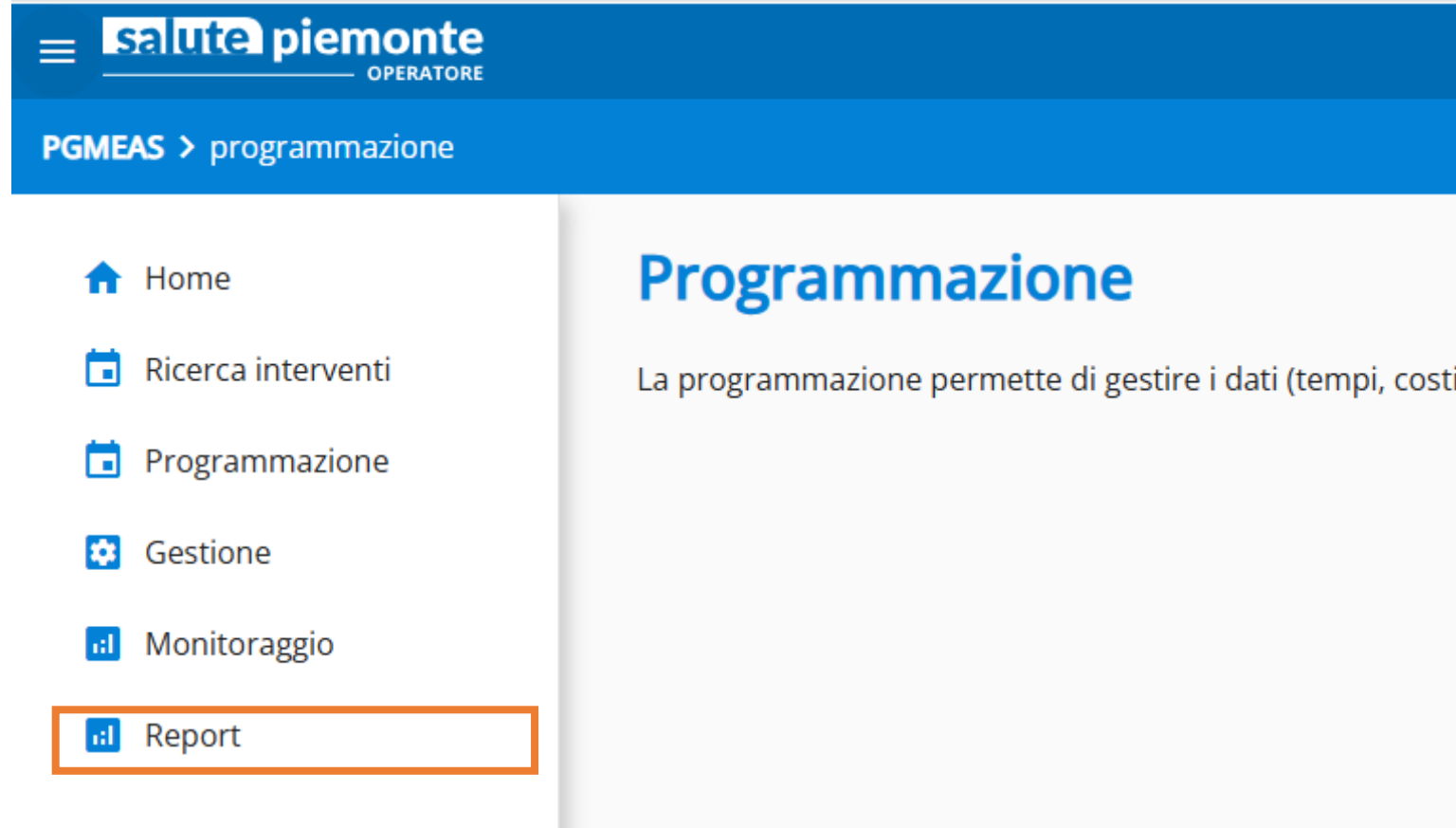


Argomenti

- Riepilogo dei report disponibili
- Specifiche report 04

I report disponibili – modalità d'accesso

I report saranno disponibili sulla piattaforma PADDI e saranno accessibili direttamente dall'applicativo PGMEAS attraverso il relativo menù «Report»



The screenshot displays the PGMEAS application interface. At the top, there is a blue header with the logo 'salute piemonte OPERATORE' and a hamburger menu icon. Below the header, a blue navigation bar shows 'PGMEAS > programmazione'. On the left side, a vertical menu lists several options: 'Home', 'Ricerca interventi', 'Programmazione', 'Gestione', 'Monitoraggio', and 'Report'. The 'Report' option is highlighted with an orange border. The main content area on the right is titled 'Programmazione' and contains the text 'La programmazione permette di gestire i dati (tempi, costi...'.

I report disponibili

Dopo l'accesso comparirà la pagina iniziale del sistema PADDI, selezionando DWPGMEAS sarà possibile accedere ai report



The screenshot shows the SAP Fiori interface for 'Cartelle' (Reports). The breadcrumb path is 'Cartelle pubbliche / DWSAN - Data Warehouse Sanità /'. The table lists various reports, with 'DWPGMEAS' highlighted in orange. The table has columns for 'Titolo', 'Tipo', 'Descrizione', and 'Ultimo aggiornamento'.

<input type="checkbox"/>	Titolo	★	Tipo	Descrizione	Ultimo aggiornamento	
<input type="checkbox"/>	_NEW PADDI Manuale e Assis...		Cartella	cartella visibile in lettura a tu...	11-nov-2024 12.19	...
<input type="checkbox"/>	ARPE - Archivio Regionale Pu...		Cartella		15-apr-2021 19.52	...
<input type="checkbox"/>	AURA - Reportistica Regione		Cartella		15-apr-2021 19.53	...
<input type="checkbox"/>	Digitalizzazione del SSR		Cartella		15-apr-2021 19.55	...
<input type="checkbox"/>	DWPGMEAS		Cartella		16-mag-2025 16.04	...
<input type="checkbox"/>	FSE - Fascicolo Sanitario Elett...		Cartella		19-set-2023 8.45	...
<input type="checkbox"/>	FSE - Indicatori Alimentazione...		Cartella		24-ago-2023 15.38	...
<input type="checkbox"/>	OPESSAN - Reportistica		Cartella		19-ott-2022 11.13	...
<input type="checkbox"/>	SGN - Nomenclatori		Cartella		15-apr-2021 20.03	...

I report disponibili

I report disponibili, in questa prima fase, sono quattro:

1. Elenco interventi caratteristiche di base:
 - riporta i principali dati dell'intervento
2. Elenco interventi con caratteristiche economiche finanziarie
 - riporta i dati identificativi dell'intervento e i finanziamenti con la previsione di spesa
3. Elenco interventi con estremi atti
 - riporta i dati identificativi dell'intervento e i principali riferimenti ai documenti già allegati
4. Raffronto Perizie
 - Riporta il raffronto tra i dati di aggiudicazione e i dati presenti in tutte le perizie del sub-intervento

Gli utenti delle AASSRR avranno visibilità solo sui dati di propria competenza.

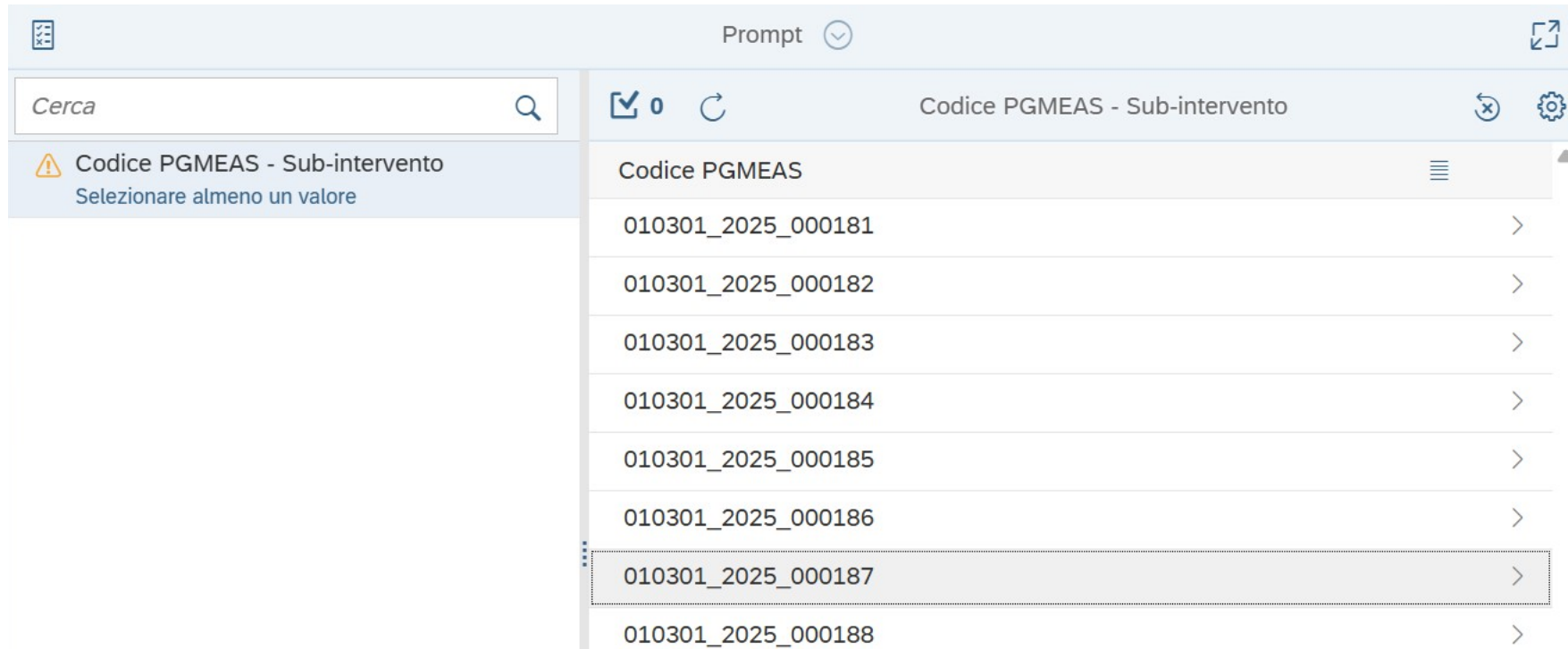
Report 04 – Raffronto perizie - Introduzione

Al fine di monitorare l'evoluzione dei costi e individuare rapidamente eventuali scostamenti, il report presenta le seguenti informazioni:

- QE di Progetto
- QE di Aggiudicazione lavori/forniture
- QE di Perizia di variante/Variazione QE
- Raffronto QE di Aggiudicazione lavori/forniture e QE di Perizia di variante/Variazione QE
- Raffronto QE di Perizia di variante/Variazione QE e precedente QE di Perizia di variante/Variazione QE

Report 04 – Raffronto perizie – Filtri

Dopo la selezione di un report compare una maschera dove è possibile impostare i filtri previsti:



The screenshot displays a software interface for setting filters. At the top, there is a search bar labeled 'Cerca' with a magnifying glass icon. Below it, a dropdown menu is open, showing a list of 'Codice PGMEAS' values. The menu is titled 'Codice PGMEAS - Sub-intervento' and includes a warning icon and the text 'Selezionare almeno un valore'. The list contains the following items:

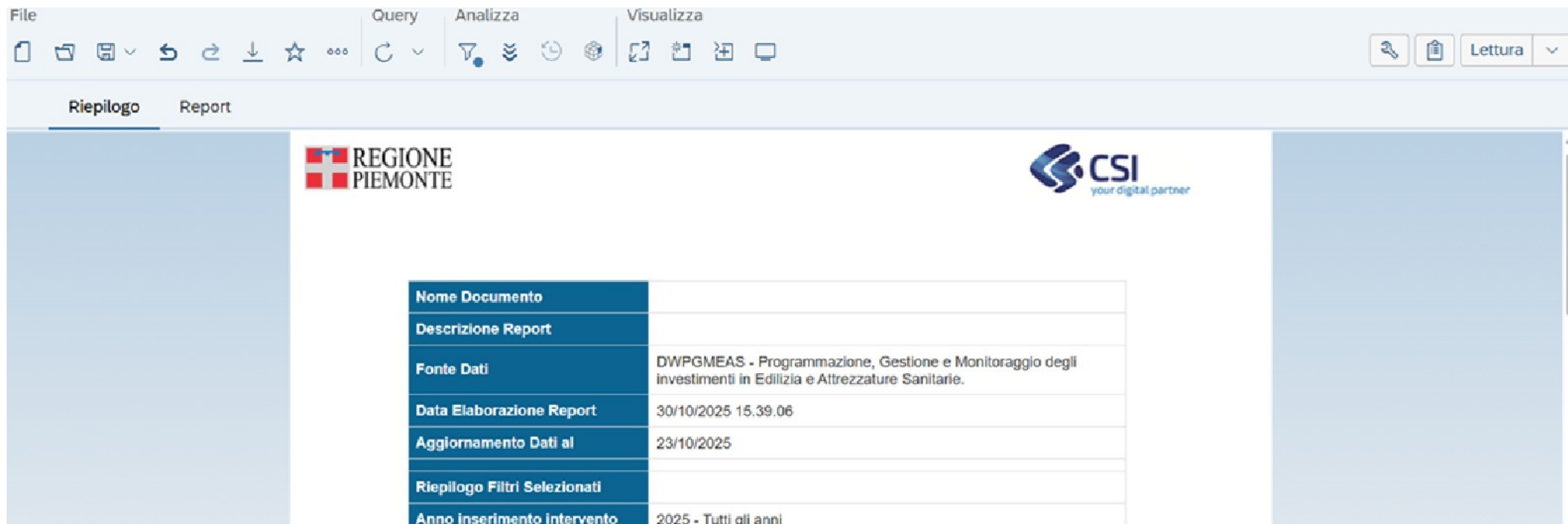
Codice PGMEAS	
010301_2025_000181	>
010301_2025_000182	>
010301_2025_000183	>
010301_2025_000184	>
010301_2025_000185	>
010301_2025_000186	>
010301_2025_000187	>
010301_2025_000188	>

N.B. Prima di visualizzare il report, occorre filtrare obbligatoriamente **l'intervento** desiderato con relativo **sub-intervento**. Per Regione Piemonte è disponibile filtrare anche per ASR.

Report 04 – Raffronto perizie – Esecuzione 1/2

Richiedendo l'esecuzione del report compare il risultato che prevede:

- una sezione di riepilogo del report riportante anche le condizioni di filtro applicate
- Il risultato del report

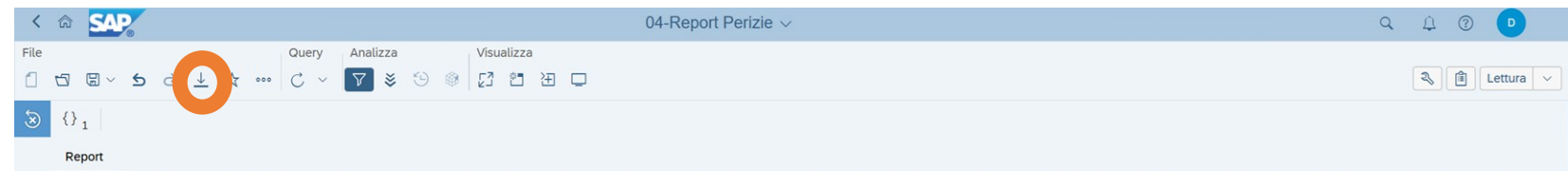


The screenshot displays a software interface with a top navigation bar containing 'File', 'Query', 'Analizza', and 'Visualizza' tabs. Below the navigation bar is a toolbar with various icons. The main content area features a header with the 'REGIONE PIEMONTE' logo on the left and the 'CSI your digital partner' logo on the right. A table with a blue header is centered on the page, displaying the following data:

Nome Documento	
Descrizione Report	
Fonte Dati	DWPGMEAS - Programmazione, Gestione e Monitoraggio degli investimenti in Edilizia e Attrezzature Sanitarie.
Data Elaborazione Report	30/10/2025 15.39.06
Aggiornamento Dati al	23/10/2025
Riepilogo Filtri Selezionati	
Anno inserimento intervento	2025 - Tutti gli anni

Report 04 – Raffronto perizie – Esecuzione 2/2

Selezionando l'icona «Esporta» è possibile esportare i dati del report in vari formati, tra i quali excel









ASR codice	301
ASR descrizione	ASL Città di TORINO
Codice PGMEAS	010301_2025_000198
Codice PGMEAS Origine	
Titolo intervento	
Sub-intervento	Ospedale

Quadro economico di raffronto tra Perizia di variante/Variazione QE e aggiudicazione lavori/forniture

	Quadro economico di progetto	Quadro economico di aggiudicazione	Quadro economico di Perizia/Variazione QE 1	Raffronto Perizia/Variazione QE 1 / Aggiudicazione	Quadro economico di Perizia/Variazione QE 2	Raffronto Perizia/Variazione QE 2 / Aggiudicazione	Raffronto Perizia/Variazione QE 2 / Perizia/Variazione 1
a0) Spese di progettazione (in caso di appalto Integrato)	0,00	0,00	0,00	0,00	0,00	0,00	0,00
a) Lavori / grandi attrezzature							
a1) a corpo	21.330.472,12	15.522.184,56	16.101.648,11	579.463,55	17.101.648,11	1.579.463,55	1.000.000,00
a2) a misura	0,00	0,00	0,00	0,00	0,00	0,00	0,00
a3) grandi attrezzature	0,00	0,00	0,00	0,00	0,00	0,00	0,00
TOTALE a)	21.330.472,12	15.522.184,56	16.101.648,11	579.463,55	17.101.648,11	1.579.463,55	1.000.000,00
b) Costi non soggetti a ribasso:							
b1) sicurezza	781.808,22	781.808,22	802.153,07	20.344,85	802.153,07	20.344,85	0,00
b2) manodopera	0,00	0,00	0,00	0,00	0,00	0,00	0,00
TOTALE b)	781.808,22	781.808,22	802.153,07	20.344,85	802.153,07	20.344,85	0,00
TOTALE a) + b)	22.112.280,34	16.303.992,78	16.903.801,18	599.808,40	17.903.801,18	1.599.808,40	1.000.000,00

Report 04 – Raffronto perizie – Export dei dati


Esporta in 

-  Excel
-  PDF
-  HTML
-  TXT
-  CSV

Excel

Contenuto Opzioni

Report Dati

Cerca 

- Tutti i report
- Riepilogo
- Report (Report attuale)

Esporta Annulla

Manuale utente piattaforma PADDI

Il manuale utente è disponibile al seguente link:

<https://servizi.regione.piemonte.it/catalogo/piattaforma-per-lanalisi-dati-decisionali-integrati-della-sanita-paddi#:~:text=PADDI%20%28acronimo%20di%20Piattaforma%20Analisi%20Dati%20Decisionali%20Integrati%29,Sanit%C3%A0%20Piemontese%20da%20parte%20dei%20diversi%20attori%20interessati.>

Manuale utente della nuova versione di PADDI

> [Manuale Utente nuova versione PADDI \(documento PDF - 1352 Kb\)](#) 



Grazie

csipiemonte.it

