LA RETE DEI SERVIZI PER LA PRIMA INFANZIA PIEMONTESE

(Tabelle con indicazione dati distinti per Provincia)

AGGIORNAMENTO DATI SERVIZI AL 31 DICEMBRE 2023

SITUAZIONE POPOLAZIONE BAMBINA 0-2 ANNI

TABELLA 1

	2011	2020	2021	2022	2023	
	Dato Regione Piemonte*					*Differenza 2022-23*
Alessandria	9.612	7.137	6.857	6.878	6.813	
Asti	5.479	3.949	3.865	3.811	3.723	
Biella	3.935	2.780	2.707	2.643	2.614	
Cuneo	16.320	13.047	12.883	12.526	12.279	
Novara	9.957	7.632	7.388	7.162	7.060	
Torino	59.598	44.472	43.086	42.139	40.951	
VCO	3.718	2.568	2.588	2.548	2.467	
Vercelli	4.076	3.121	3.059	3.021	2.980	
TOTALE	**112.695**	**84.706**	**82.433**	**80.728**	**78.887**	***-1.841***

(fonte: Plemonte STAtistica e B.D.D.E., www.ruparpiemonte.it/infostat/index.jsp)

** Popolazione al 31/12/2023 per età (stima ISTAT)*

INCREMENTI POPOLAZIONE BAMBINA 0-2 ANNI DALL'ANNO 2011

TABELLA 2

	2011	31/12/2023**	VARIAZIONE	VARIAZIONE
	Dato Regione Piemonte*		(v.a.)	(%)
Alessandria	9.612	6.813	-2.799	-29,1%
Asti	5.479	3.723	-1.756	-32,0%
Biella	3.935	2.614	-1.321	-33,6%
Cuneo	16.320	12.279	-4.041	-24,8%
Novara	9.957	7.060	-2.897	-29,1%
Torino	59.598	40.951	-18.647	-31,3%
VCO	3.718	2.467	-1.251	-33,6%
Vercelli	4.076	2.980	-1.096	-26,9%
TOTALE	**112.695**	**78.887**	**-33.808**	**-30,0%**

** (fonte: Plemonte STAtistica e B.D.D.E., www.ruparpiemonte.it/infostat/index.jsp)*

*** Popolazione al 31/12/2023 per età (stima ISTAT)*

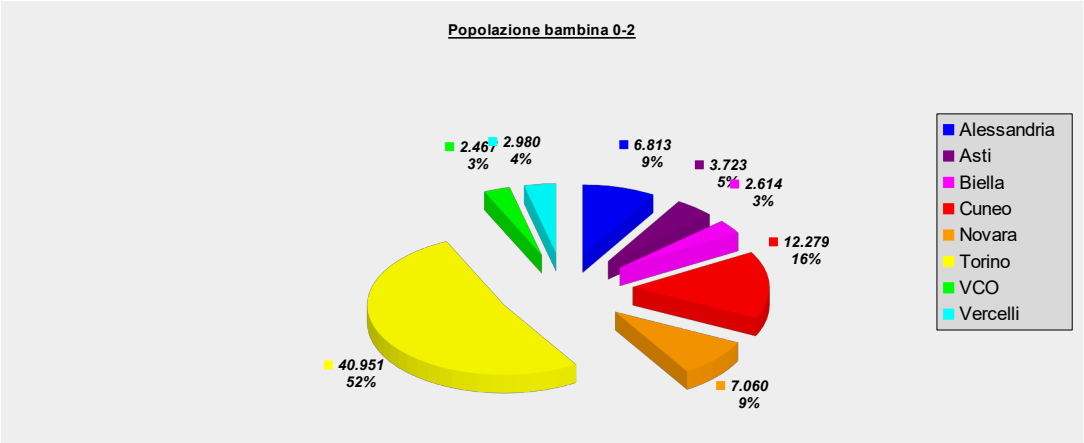

SITUAZIONE GENERALE AL 31.12.2023 DEL NUMERO DI SERVIZI PER L'INFANZIA E DEI POSTI DISPONIBILI

TABELLA 3 – Servizi

	Nido d'infanzia (ex Asilo Nido) comunale	Nido d'infanzia (ex Asilo Nido) privato	Micronido comunale	Micronido privato	Spazio gioco (ex Baby Parking – C.C.O.)	Sezione Primavera	Nido in Famiglia	TOTALE SERVIZI
Alessandria	16	4	20	13	11	16	7	**87**
Asti	9	2	9	5	7	15	2	**49**
Biella	11	7	5	10	4	9	2	**48**
Cuneo	12	5	16	20	73	18	9	**153**
Novara	22	4	10	40	6	12	2	**96**
Torino	118	72	25	125	82	74	62	**558**
VCO	6	1	5	1	5	6	3	**27**
Vercelli	11	2	5	11	6	10	3	**48**
REGIONE PIEMONTE	**205**	**97**	**95**	**225**	**194**	**160**	**90**	**1.066**

TABELLA 4 – Capacità ricettiva

	Nido d'infanzia (ex Asilo Nido) comunale	Nido d'infanzia (ex Asilo Nido) privato	Micronido comunale	Micronido privato	Spazio gioco (ex Baby Parking – C.C.O.)	Sezione Primavera	Nido in Famiglia	TOTALE POSTI
Alessandria	694	145	346	232	201	232	32	**1.882**
Asti	412	62	162	115	131	192	9	**1.083**
Biella	556	152	86	157	49	107	10	**1.117**
Cuneo	677	206	338	390	1.332	326	43	**3.312**
Novara	1.084	114	234	797	103	184	9	**2.525**
Torino	7.497	2.561	493	2.242	1.469	1057	273	**15.592**
VCO	318	45	87	20	82	91	14	**657**
Vercelli	368	66	99	174	96	139	14	**956**
REGIONE PIEMONTE	**11.606**	**3.351**	**1.845**	**4.127**	**3.463**	**2.328**	**404**	**27.124**

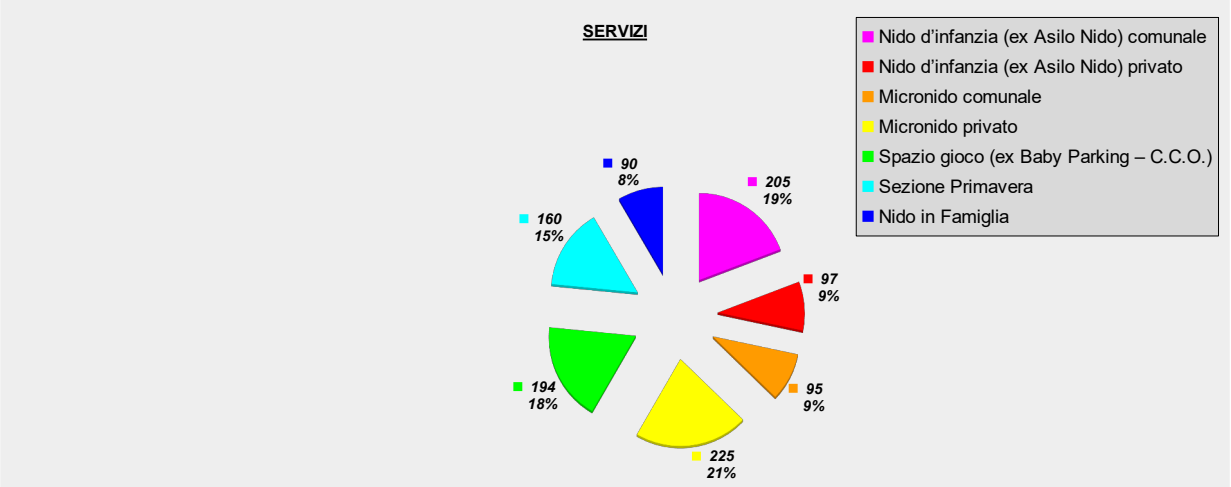

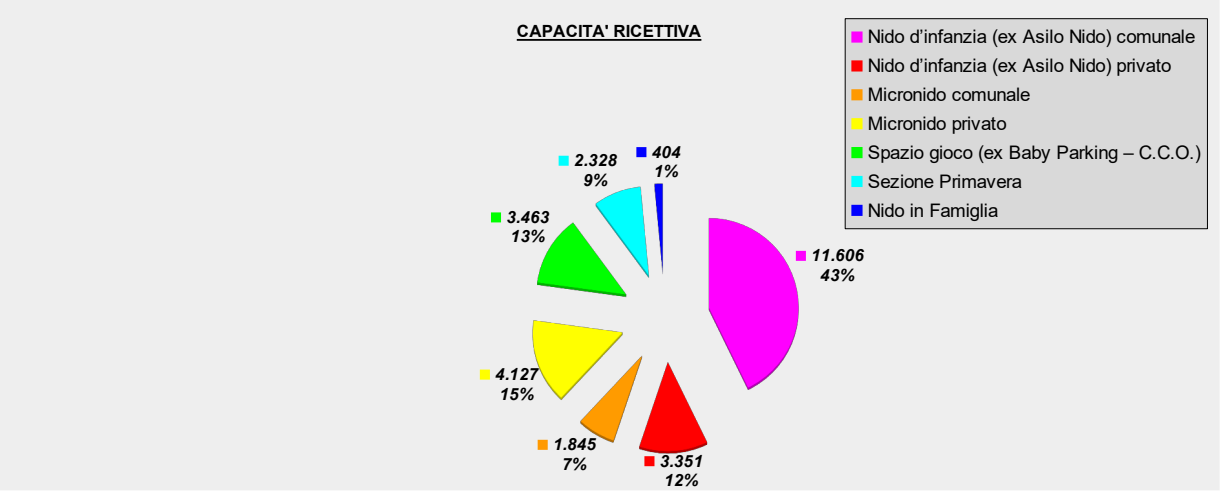

INCREMENTO POSTI FINO AL 31.12.2022

TABELLA 5

	Posti Servizi Prima Infanzia al 31/12/2010	Posti Servizi Prima Infanzia al 31/12/2011	Posti Servizi Prima Infanzia al 31/12/2012	Posti Servizi Prima Infanzia al 31/12/2013	Posti Servizi Prima Infanzia al 31/12/2014	Posti Servizi Prima Infanzia al 31/12/2015	Posti Servizi Prima Infanzia al 31/12/2016
Alessandria	1.964	2.144	2.170	2.207	2.246	2.247	2.255
Asti	1.095	1.165	1.116	1.223	1.328	1.331	1.327
Biella	1.334	1.329	1.342	1.255	1.301	1.326	1.288
Cuneo	2.722	2.931	2.712	3.001	3.132	3.122	3.097
Novara	2.492	2.563	2.601	2.738	2.722	2.792	2.699
Torino	14.347	14.842	15.197	16.524	16.790	16.709	16.503
VCO	708	668	713	751	690	770	756
Vercelli	1.049	1.039	1.120	1.071	1.117	1.146	1.103
REGIONE PIEMONTE	**25.711**	**26.681**	**26.971**	**28.770**	**29.326**	**29.443**	**29.028**
	1	*2*	*3*	*4*	*5*	*6*	*7*

	Posti Servizi Prima Infanzia al 31/12/2017	Posti Servizi Prima Infanzia al 31/12/2018	Posti Servizi Prima Infanzia al 30/06/2020	Posti Servizi Prima Infanzia al 30/06/2021	Posti Servizi Prima Infanzia al 31/12/2021	Posti Servizi Prima Infanzia al 31/12/2022	Posti Servizi Prima Infanzia al 31/12/2023
Alessandria	2.060	1.919	1.965	1.960	1.951	1.911	**1.882**
Asti	1.302	1.251	1.180	1.150	1.153	1.081	**1.083**
Biella	1.322	1.173	1.179	1.135	1.158	1.132	**1.117**
Cuneo	3.099	3.007	3.047	3.029	3.081	3.120	**3.312**
Novara	2.569	2.549	2.566	2.550	2.545	2.513	**2.525**
Torino	15.758	15.564	15.487	15.485	15.585	15.512	**15.592**
VCO	682	673	614	616	604	632	**657**
Vercelli	1.002	966	913	954	956	957	**956**
REGIONE PIEMONTE	**27.794**	**27.102**	**26.951**	**26.879**	**27.033**	**26.858**	**27.124**
	8	*9*	*10*	*11*	*12*	*13*	*14*

Andamento posti dal 2010

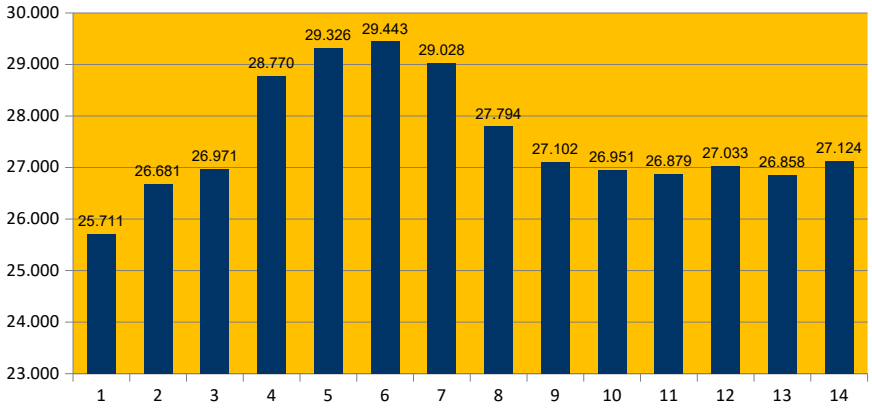

INCREMENTO POSTI SERVIZI PRIMA INFANZIA DALL'ANNO 2010

TABELLA 6

	Posti Servizi Prima Infanzia al 31/12/2010	Posti Servizi Prima Infanzia al 31/12/2023	Variazione (v.a.)	Variazione (%)
Alessandria	1.964	1.882	**-82**	**-4,2%**
Asti	1.095	1.083	**-12**	**-1,1%**
Biella	1.334	1.117	**-217**	**-16,3%**
Cuneo	2.722	3.312	**590**	**21,7%**
Novara	2.492	2.525	**33**	**1,3%**
Torino	14.347	15.592	**1.245**	**8,7%**
VCO	708	657	**-51**	**-7,2%**
Vercelli	1.049	956	**-93**	**-8,9%**
REGIONE PIEMONTE	**25.711**	**27.124**	**1.413**	**5,5%**

TABELLA RIASSUNTIVA INDICI POSTI BAMBINO/POPOLAZIONE

TABELLA 7

	Popolazione bambina 0-2 anni al 31/12/2023 (Tabella 1)*	Posti Servizi Prima Infanzia al 31/12/2023	Indice posti bambino / popolazione al 31/12/2023
Alessandria	6.813	**1.882**	**27,6%**
Asti	3.723	**1.083**	**29,1%**
Biella	2.614	**1.117**	**42,7%**
Cuneo	12.279	**3.312**	**27,0%**
Novara	7.060	**2.525**	**35,8%**
Torino	40.951	**15.592**	**38,1%**
VCO	2.467	**657**	**26,6%**
Vercelli	2.980	**956**	**32,1%**
REGIONE PIEMONTE	**78.887**	**27.124**	**34,4%**

** (fonte: Piemonte STAtistica e B.D.D.E., www.ruparpiemonte.it/infostat/index.jsp)*

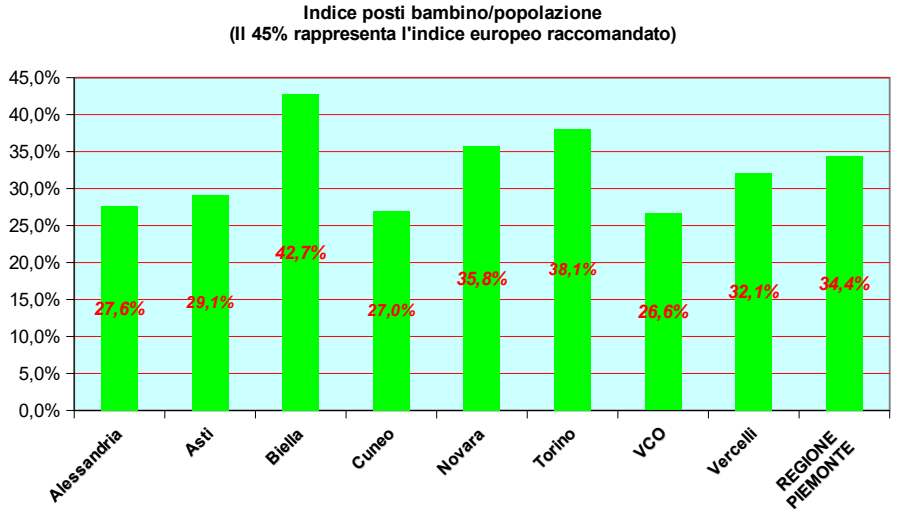

INDICATORI DI RIFERIMENTO

Indice europeo (Obiettivo 2010) individuato dal Consiglio Europeo, Barcellona, marzo 2002 posti bambino / popolazione	**33%**
Indice europeo (Obiettivo 2030) individuato dal Consiglio Europeo, Ris. 2021/C 66/01, febbraio 2021 posti bambino / popolazione	**45%**
Indice nazionale medio posti bambino / popolazione – anno 2017/2018	**24,7%**

(Fonte: Report "NIDI E SERVIZI EDUCATIVI PER L'INFANZIA", Giugno 2020 a cura di P.C.M., ISTAT, Università Ca' Foscari, MIPA)

Indice nazionale medio posti bambino / popolazione – anno 2019/2020	**26,9%**

(Fonte: Report ISTAT 4 novembre 2021)

Indice nazionale medio posti bambino / popolazione – anno 2020/2021	**27,2%**

(Fonte: Report ISTAT 21 ottobre 2022)

Indice nazionale medio posti bambino / popolazione – anno 2021/2022	**28,0%**

(Fonte: Report ISTAT 30 novembre 2023)

Indice regionale posti bambino / popolazione (base anno 2012) – anno 2013	**25,8%**
Indice regionale posti bambino / popolazione (base anno 2013) – anno 2014	**26,6%**
Indice regionale posti bambino / popolazione (base anno 2014) – anno 2015	**27,5%**
Indice regionale posti bambino / popolazione (base anno 2015) – anno 2016	**28,3%**
Indice regionale posti bambino / popolazione (base anno 2016) – anno 2017	**28,1%**
Indice regionale posti bambino / popolazione (base anno 2017) – anno 2018	**28,3%**
Indice regionale posti bambino / popolazione (base anno 2019) – 30.06.2020	**30,5%**
Indice regionale posti bambino / popolazione (base anno 2020) – 30.06.2021	**32,0%**
Indice regionale posti bambino / popolazione (base anno 2021) – 31.12.2021	**32,8%**
Indice regionale posti bambino / popolazione (base anno 2022) – 31.12.2022	**33,3%**
Indice regionale posti bambino / popolazione (base anno 2023) – 31.12.2023	**34,4%**

(Fonte Settore Politiche dell'istruzione, programmazione e monitoraggio strutture scolastiche.
Dato comprensivo degli Spazi gioco (ex C.C.O – Centri di Custodia Oraria, o Baby Parking)

ACCESSI ALLA SCUOLA DELL'INFANZIA DELLA FASCIA DI POPOLAZIONE 0-2 ANNI

TABELLA 8

	Anticipatari (dato a.s. 23/24)*	Dato Regione Piemonte 31/12/2023** (popolazione 0-2 anni)	Totale (%)
REGIONE PIEMONTE	**3.302**	**78.887**	**4,2%**

Anticipatari (dato a.s. 23/24)*	Dato Regione Piemonte 31/12/2023** (popolazione 2 anni)	Totale (%)
3.302	**27.344**	**12,1%**

** (fonte: Rilevazione scolastica regionale)*
*** (fonte: Plemonte STAtistica e B.D.D.E., www.ruparpiemonte.it/infostat/index.jsp)*

TABELLA RIASSUNTIVA INDICI POSTI BAMBINO/POPOLAZIONE COMPRENSIVA DELLA QUOTA DI POPOLAZIONE BAMBINA CHE ANTICIPA L'INGRESSO NELLA SCUOLA DELL'INFANZIA

TABELLA 9

	Indice per Provincia al 31/12/2023
Alessandria	31,8%
Asti	33,3%
Biella	46,9%
Cuneo	31,2%
Novara	40,0%
Torino	42,3%
V.C.O.	30,8%
Vercelli	36,3%
REGIONE PIEMONTE	38,6%

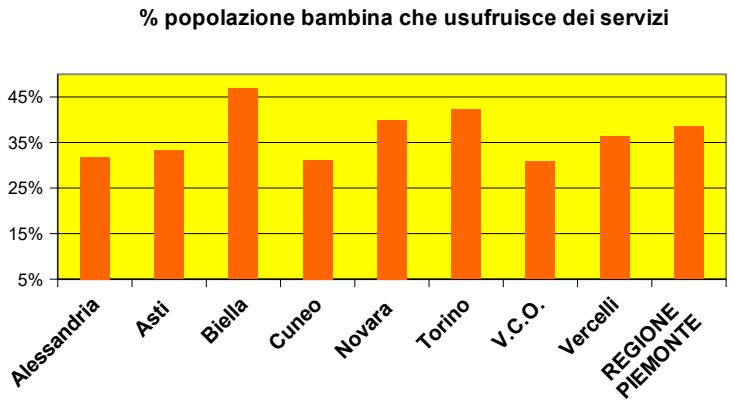

TABELLA COMUNI COPERTI DA ALMENO UN SERVIZIO 0-2 ANNI

TABELLA 10

	Numero di comuni con servizi (31/12/2023)	Totale numero di Comuni (*)	Percentuale copertura servizi
Alessandria	38	187	20,3%
Asti	24	117	20,5%
Biella	24	74	32,4%
Cuneo	76	247	30,8%
Novara	44	87	50,6%
Torino	145	312	46,5%
V.C.O.	18	74	24,3%
Vercelli	21	82	25,6%
REGIONE PIEMONTE	390	1180	33,1%

(*) ISTAT - Dati aggiornati al 01/01/2024

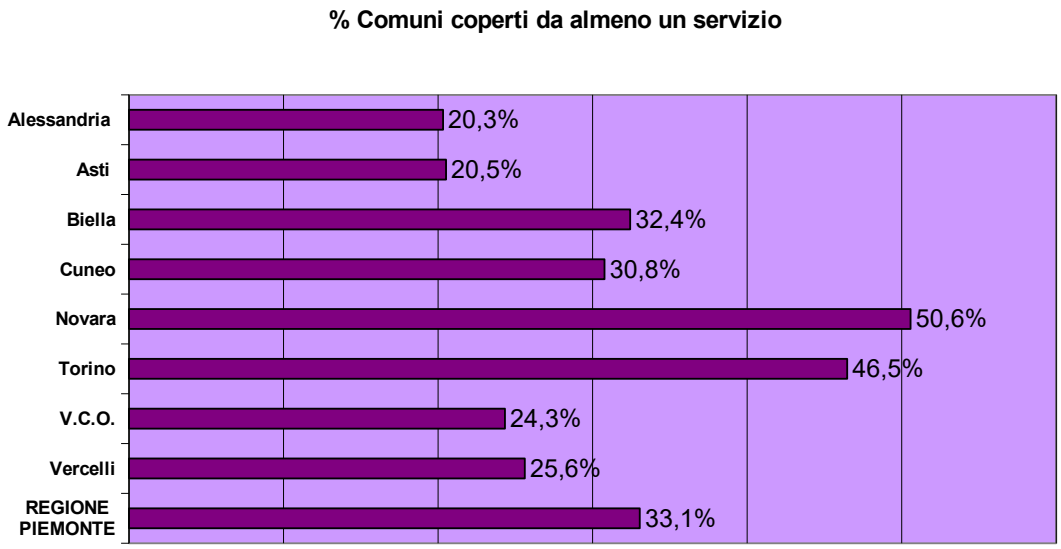

SERVIZI 0-2 ANNI NEI 30 MAGGIORI COMUNI DEL PIEMONTE - Capacità ricettiva per tipologia di titolarità

(fonte: Regione Piemonte, Settore Politiche dell'istruzione, programmazione e monitoraggio strutture scolastiche. Al 31/12/2023)

TABELLA 11

	CAPACITA' SERVIZI IN TITOLARITÀ PUBBLICA	CAPACITA' SERVIZI IN TITOLARITÀ PRIVATA	TOTALE
Alessandria	188	173	**361**
Casale Monferrato	135	87	**222**
Novi Ligure	97	73	**170**
Tortona	132	45	**177**
resto provincia	611	341	**952**
Totale prov. AL	**1.163**	**719**	**1.882**
Asti	336	224	**560**
resto provincia	308	215	523
Totale prov. AT	**644**	**439**	**1.083**
Biella	247	131	**378**
resto provincia	415	324	**739**
Totale prov. BI	**662**	**455**	**1.117**
Cuneo	186	241	**427**
Alba	80	303	**383**
Bra	123	102	**225**
Fossano	125	45	**170**
Mondovì	75	84	**159**
Savigliano	60	93	**153**
resto provincia	487	1.308	**1.795**
TOTALE PROV. CN	**1.136**	**2.176**	**3.312**
Novara	507	268	**775**
Borgomanero	50	66	**116**
resto provincia	841	793	**1.634**
TOTALE PROV. NO	**1.398**	**1.127**	**2.525**
Torino	4.607	2.692	**7.299**
Carmagnola	53	132	**185**
Chieri	136	127	**263**
Chivasso	65	155	**220**
Collegno	197	157	**354**
Grugliasco	190	56	**246**
Ivrea	84	113	**197**
Moncalieri	183	223	**406**
Nichelino	277	73	**350**
Orbassano	48	72	**120**
Pinerolo	75	199	**274**
Rivoli	146	189	**335**
Settimo Torinese	133	52	**185**
Venaria Reale	171	72	**243**
resto provincia	1.814	3.101	**4.915**
TOTALE PROV. TO	**8.179**	**7.413**	**15.592**
Verbania	148	92	**240**
resto provincia	257	160	**417**
TOTALE PROV. VB	**405**	**252**	**657**
Vercelli	130	208	**338**
resto provincia	371	247	**618**
TOTALE PROV. VC	**501**	**455**	**956**
TOTALE PIEMONTE	***14.088***	***13.036***	***27.124***