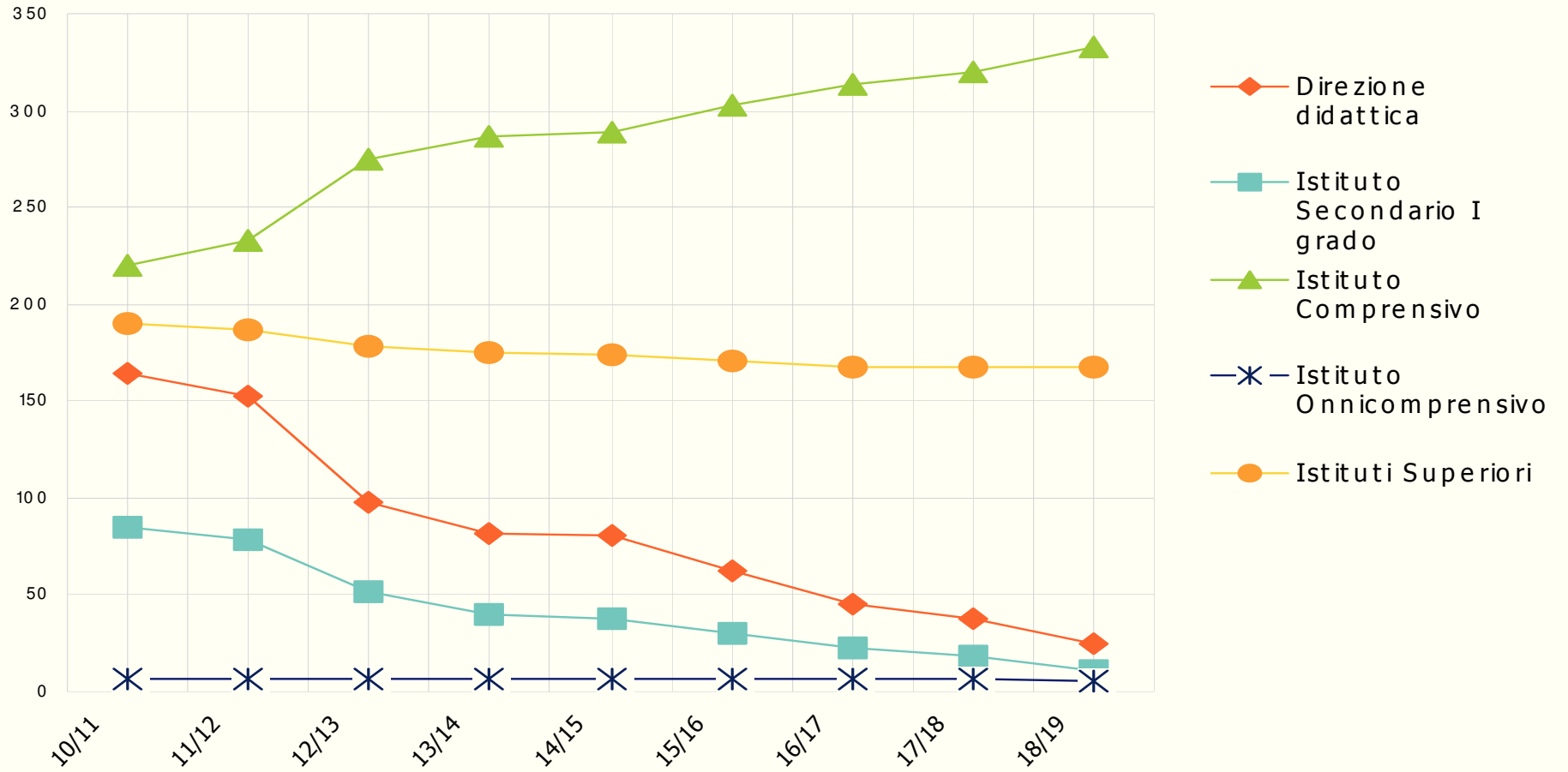


LA RETE SCOLASTICA DEL PIEMONTE A.S. 2018/19

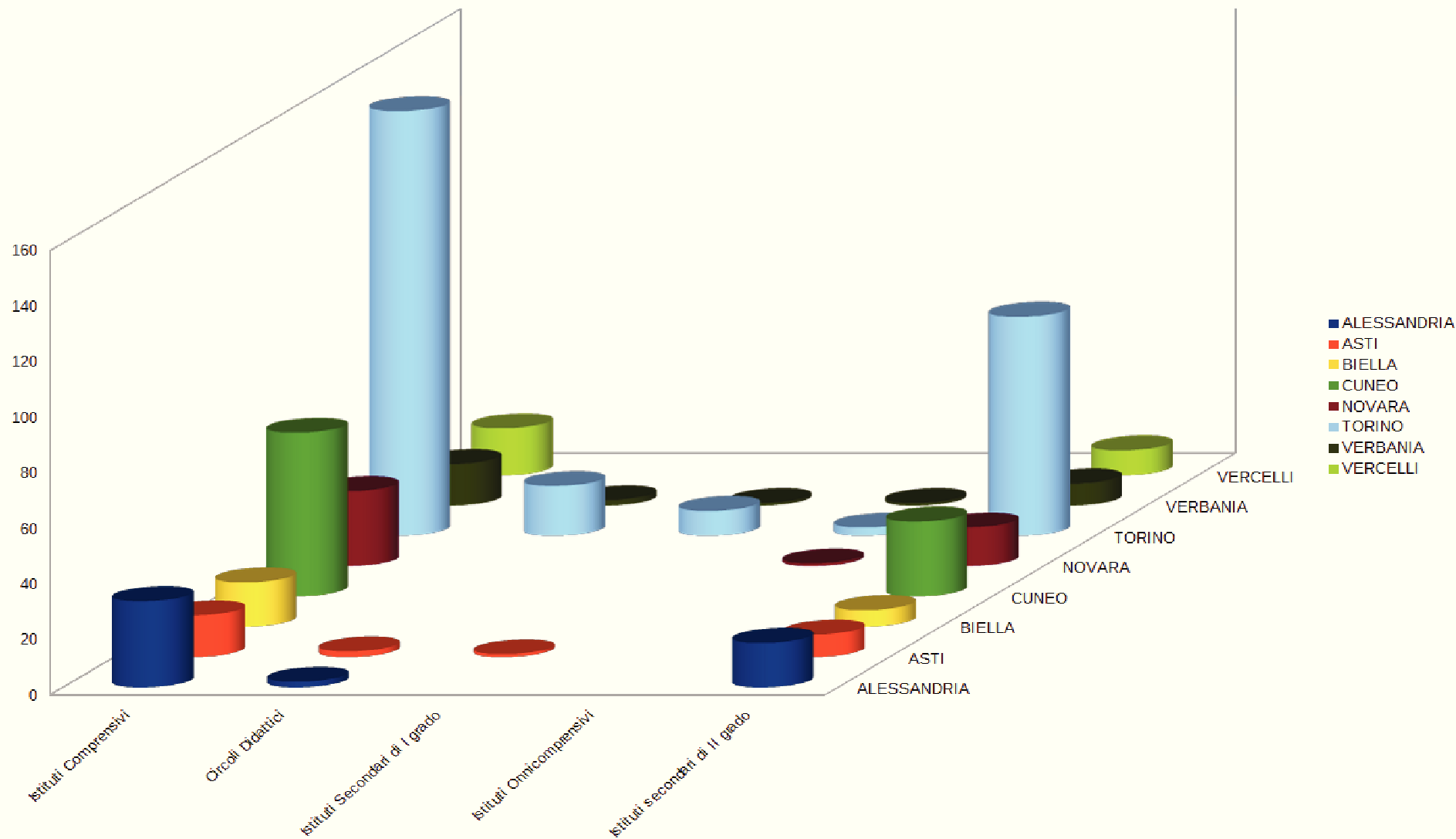
1. Le istituzioni autonome statali e la rete scolastica

Provincia	Direzione Didattica	Istituto Secondario I grado	Istituto Comprensivo	Istituto Onnicomprensivo	Istituti Superiori	CPIA	Totale complessivo
ALESSANDRIA	2	0	31	0	16	2	51
ASTI	2	1	15	0	8	1	27
BIELLA	0	0	16	0	6	1	23
CUNEO	0	0	59	0	27	2	88
NOVARA	0	0	27	1	14	1	43
TORINO	18	9	153	3	79	5	267
VERBANO-CUSIO-OSSOLA	2	1	15	1	8	0	27
VERCELLI	0	0	17	0	9	0	26
<i>Totale complessivo</i>	24	11	333	5	167	12	552

Andamento istituzioni autonome

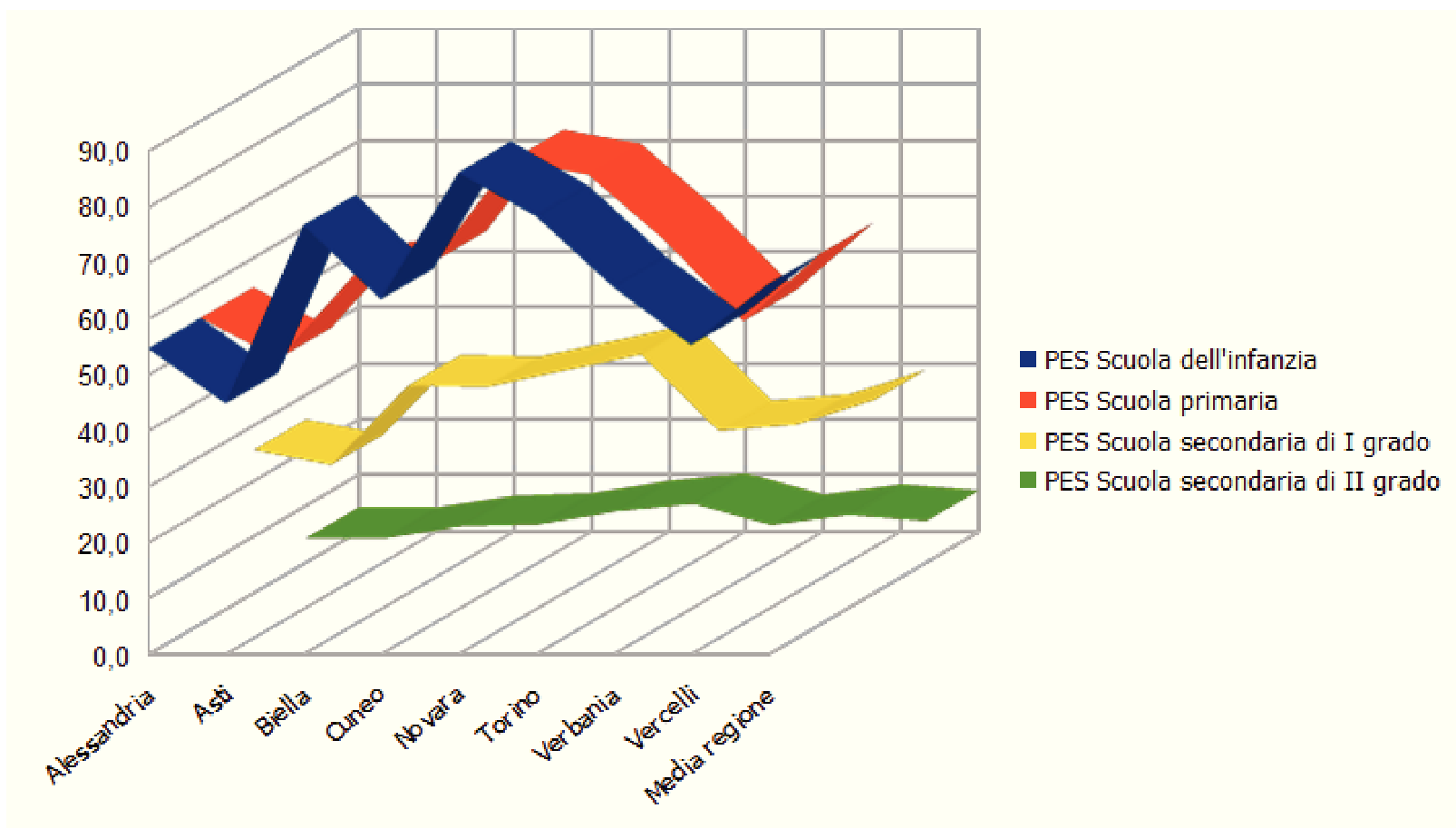


istituzioni autonome statali (esclusi CPIA)



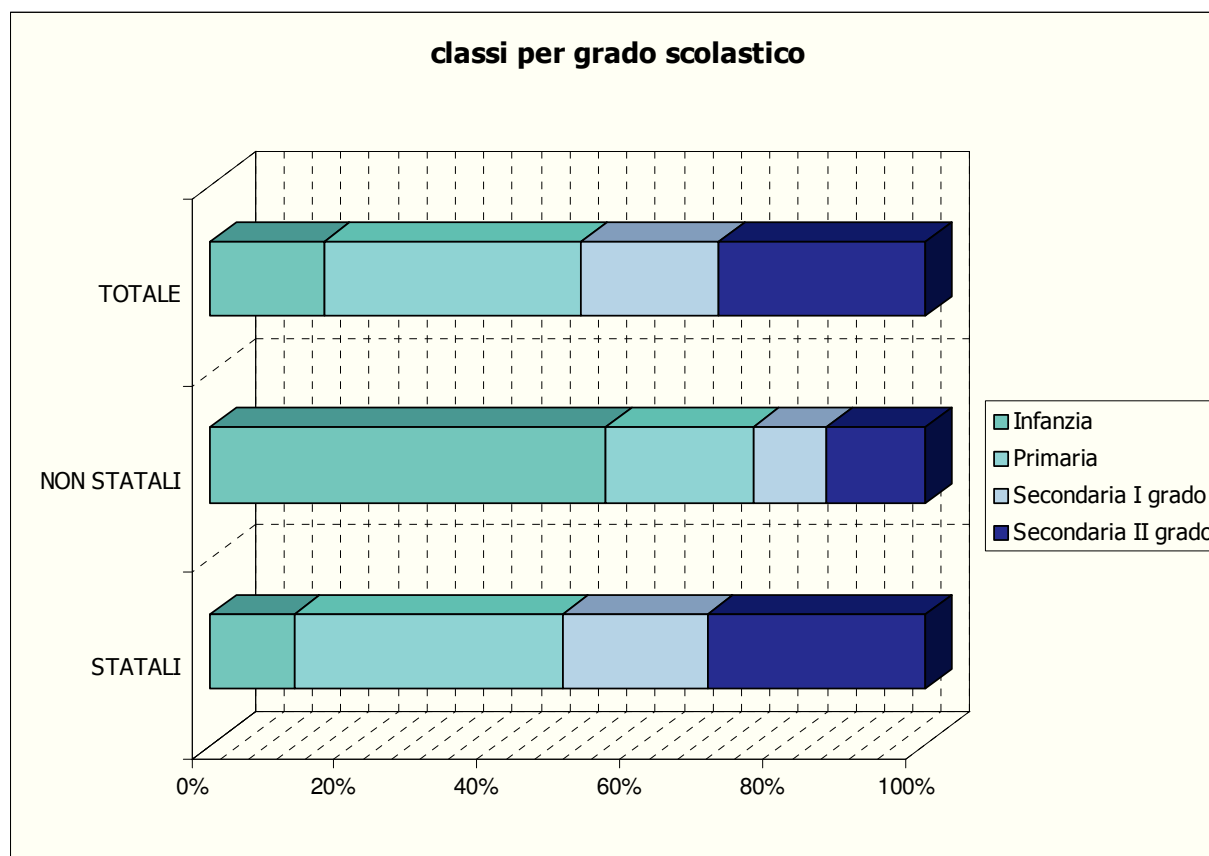
% di Comuni con almeno un PES per grado scolastico per Provincia

	Alessandria	Asti	Biella	Cuneo	Novara	Torino	Verbania	Vercelli	Media
Scuola dell'infanzia	54,8	44,9	76,9	63,6	86,4	78,5	65,8	55,4	66,4
Scuola primaria	54,8	47,5	62,8	64,8	83,0	80,4	68,4	54,2	66,3
Scuola secondaria di I grado	25,5	22,9	37,2	36,8	39,8	42,7	28,9	30,1	34,5
Scuola secondaria di II grado	4,3	4,2	6,4	6,8	9,1	10,4	6,6	8,4	7,4



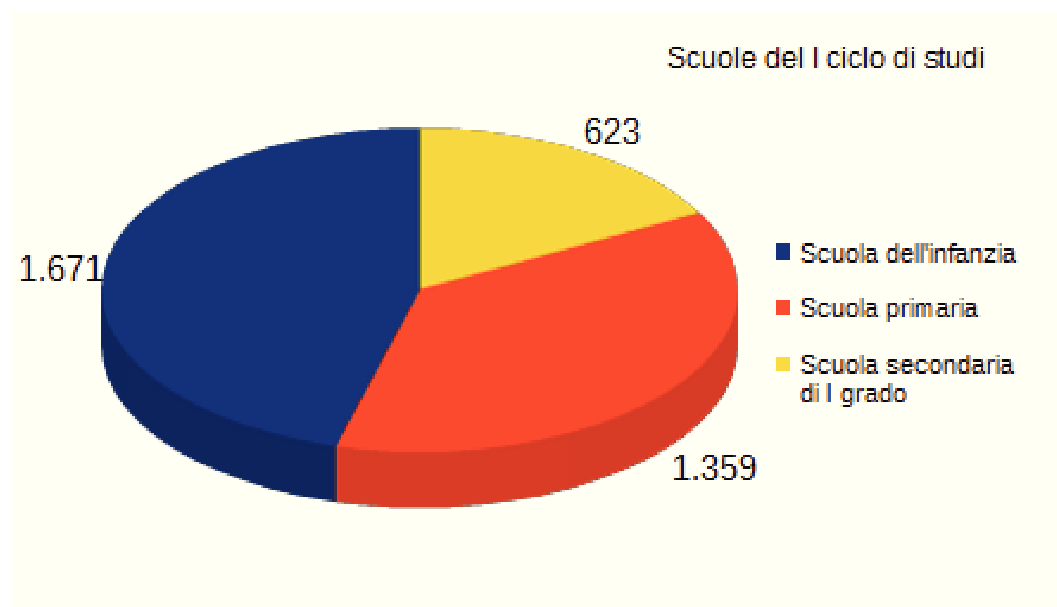
% Classi				
	Infanzia	Primaria	Secondaria I grado	Secondaria II grado
STATALI	66,57	94,53	94,89	95,42
NON STATALI	33,43	5,47	5,11	4,58

** le classi abbinata nelle pluriclassi sono conteggiate singolarmente*

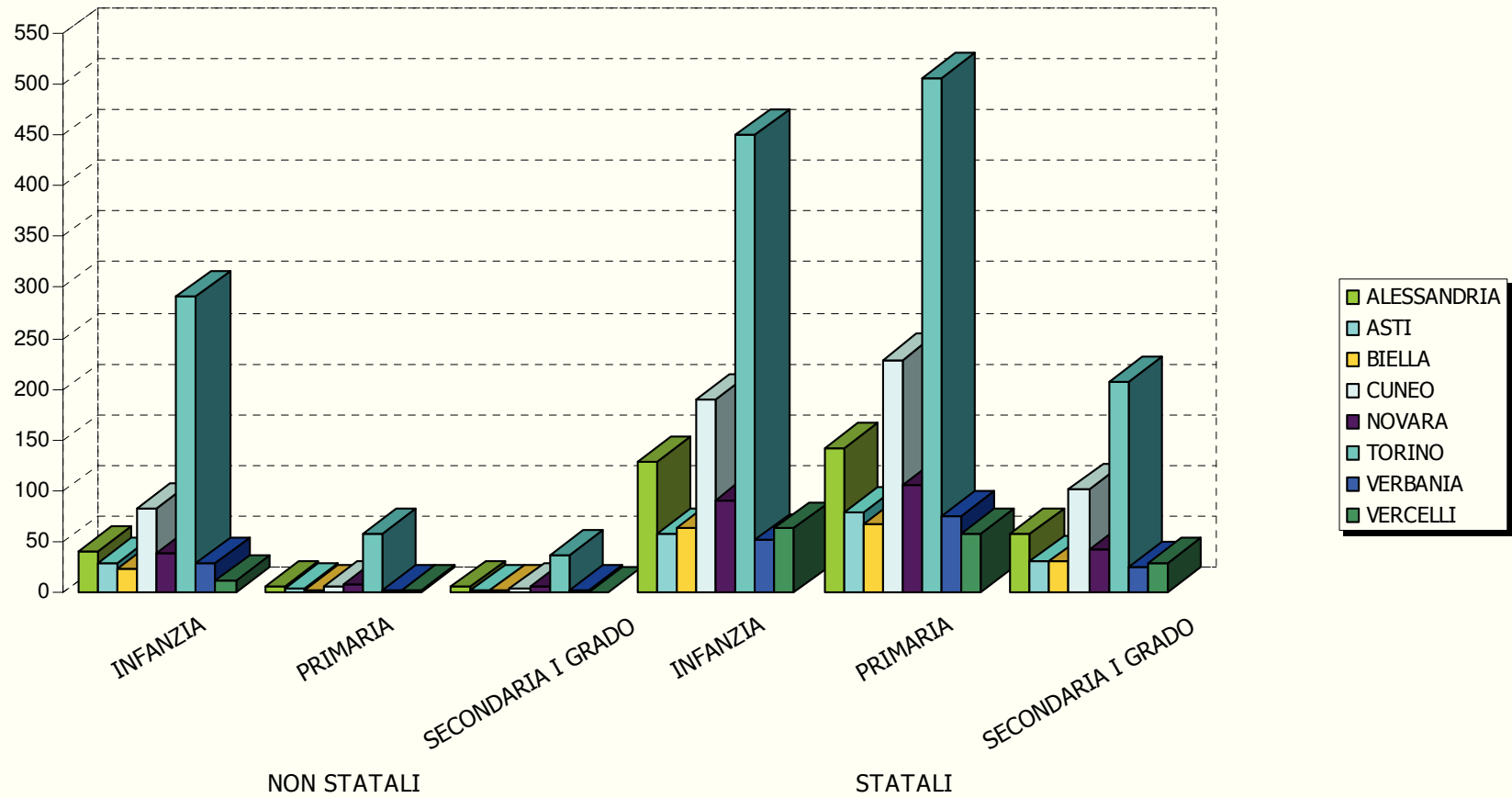


2. Il primo ciclo di istruzione

Punti di erogazione statali e non statali				
Province	Infanzia	Primaria	Secondaria I grado	Totale complessivo
ALESSANDRIA	170	147	67	384
ASTI	90	82	32	204
BIELLA	87	69	34	190
CUNEO	272	236	109	617
NOVARA	135	113	50	298
TORINO	759	575	276	1.610
VERBANò-CUSIO-OSSOLA	82	77	27	186
VERCELLI	76	60	28	164
Totale	1.671	1.359	623	3.653



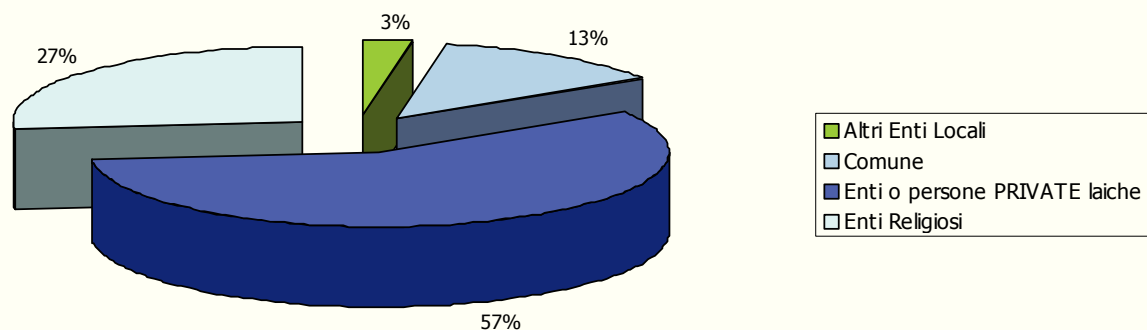
SEDI STATALI e NON STATALI per GRADO SCOLASTICO



PUNTI DI EROGAZIONE STATALI


Province	Scuola dell'infanzia				Scuola primaria				Scuola secondaria di I grado				Totale			
	Sedi	Succursali	Aule staccate	Totale	Sedi	Succursali	Aule staccate	Totale	Sedi centrali	Sedi associate o annesse	Sedi staccate	Totale	Sedi	Succursali	Aule staccate	Totale
ALESSANDRIA	128	1		129	141			141	31	26	1	58	58	4		332
ASTI	57	1	4	62	78		1	79	15	14	1	30	30	1		172
BIELLA	64			64	67			67	16	15		31	31	2		164
CUNEO	189			189	229	1		230	54	43	5	102	102	3		524
NOVARA	91	1	2	94	105	1		106	26	15	1	42	42	2		244
TORINO	451	3	6	460	506	7	4	517	157	46	4	207	207	31	2	1.217
VERBANO-CUSIO-OSSOLA	52	1		53	75			75	17	8		25	25	1		154
VERCELLI	63		1	64	58			58	15	11	2	28	28			150
Totale	1.095	7	13	1.115	1.259	9	5	1.273	331	178	14	523	523	44	2	2.957

tipo gestione scuole dell'infanzia non statali

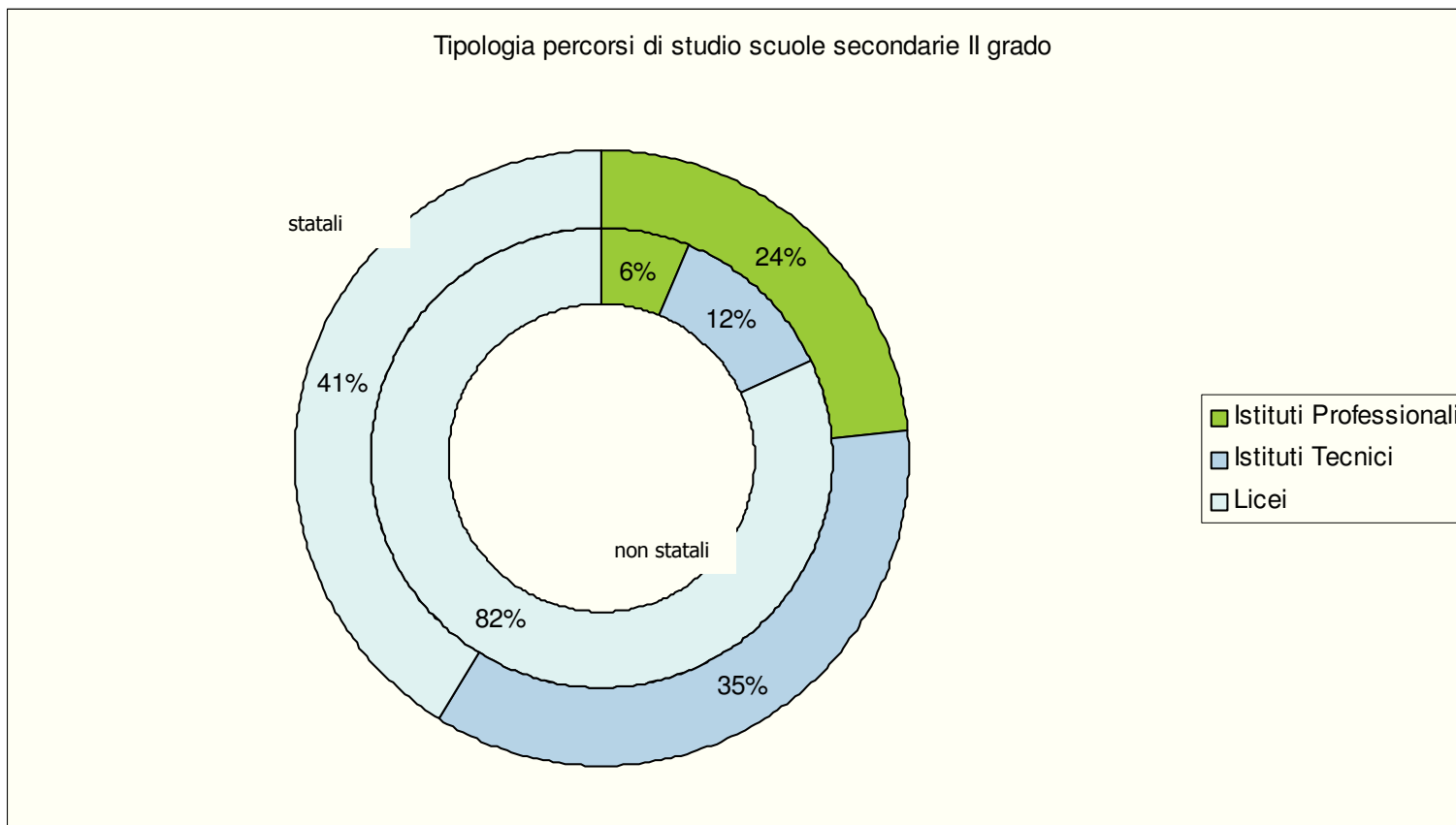


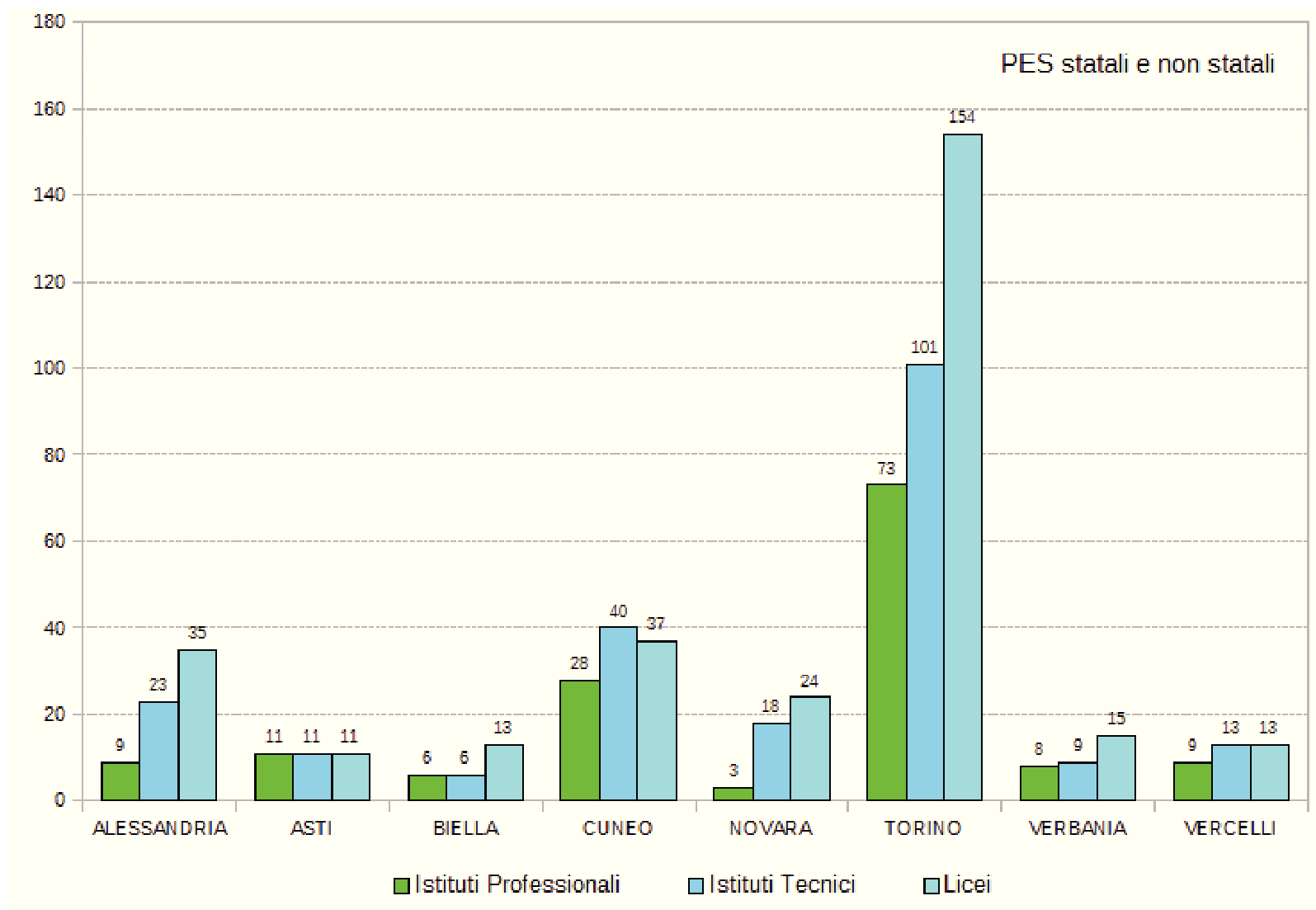
SCUOLE DELL'INFANZIA NON STATALI - TIPO GESTIONE					
Provincia	Altri Enti Locali	Comune	Enti o persone PRIVATE laiche	Enti Religiosi	Totale complessivo
ALESSANDRIA	2	4	19	16	41
ASTI	1		18	9	28
BIELLA			19	4	23
CUNEO	3		61	19	83
NOVARA	6	1	17	17	41
TORINO	4	68	156	71	299
VERBANO-CUSIO-OSSOLA			21	8	29
VERCELLI			7	5	12
Totale complessivo	16	73	318	149	556

Scuola Primaria			
Provincia	Totale PES con Pluriclassi	Totale Pluriclassi	% pluriclassi rispetto al totale classi
ALESSANDRIA	60	97	9,23
ASTI	28	51	9,44
BIELLA	21	28	6,70
CUNEO	72	121	7,24
NOVARA	13	21	2,36
TORINO	87	124	2,46
VERBANIA	34	51	11,09
VERCELLI	18	27	6,37
Totale	333	520	4,96



3. Il secondo ciclo di istruzione





SCUOLE SECONDARIE DI II GRADO STATALI – tipologia percorso e indirizzo studi

Provincia	Istituti Professionali		Istituti Tecnici		Licei						Totale
	Settore Industria e artigianato	Settore Servizi	Settore Economico	Settore tecnologico	Liceo Artistico	Liceo Classico	Liceo Linguistico	Liceo Musicale e coreutico	Liceo Scientifico	Liceo Scienze Umane	
ALESSANDRIA	2	6	11	12	2	5	6	1	11	6	62
ASTI	4	6	4	7	1	1	1		3	1	28
BIELLA	1	5	2	4	1	1	2		4	4	24
CUNEO	7	21	15	25	3	6	6	2	12	8	105
NOVARA	1	2	6	10	2	2	3	2	5	3	36
TORINO	20	52	47	48	9	14	27	2	42	23	284
VERBANO –CUSIO-OSSOLA	2	5	6	3	1	2	2	1	5	3	30
VERCELLI	2	7	4	9	3	2	2	1	3	2	35
Totale	39	104	95	118	22	33	49	9	85	50	604