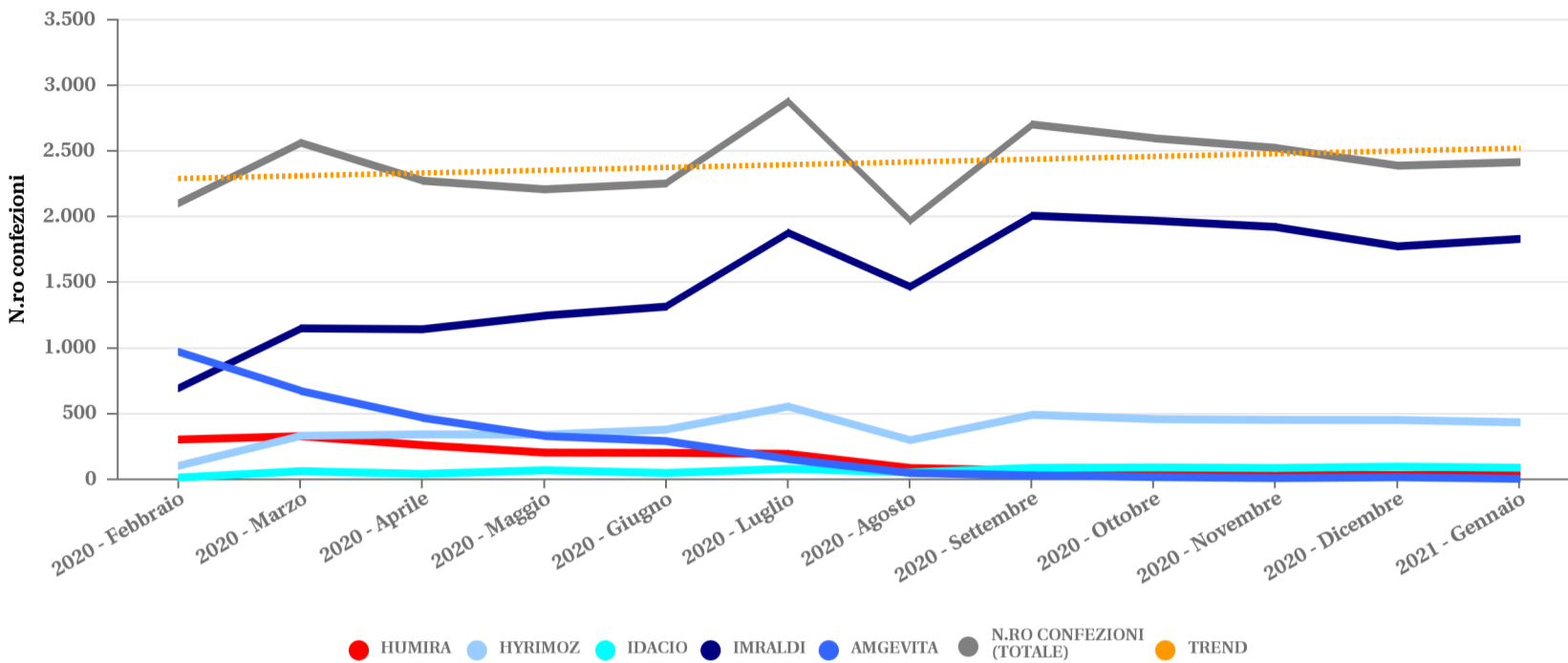


Prospetto	Spesa e consumi_Mensili_ADALIMUMAB_40MG
Data Aggiornamento	16/04/2021
Ultima Data di elaborazione Flussi	L'ultima data di elaborazione del flusso Consumo ospedaliero oggetto di esposizione dei dati nel presente documento consiste nel 15/04/2021 L'ultima data di elaborazione del flusso Distribuzione Diretta oggetto di esposizione dei dati nel presente documento consiste nel 14/04/2021 L'ultima data di elaborazione del flusso Distribuzione per Conto oggetto di esposizione dei dati nel presente documento consiste nel 01/04/2021
Esclusioni	I volumi ed i valori proposti nel presente documento escludono quanto rilevato dai flussi informativi circa i seguenti farmaci: 035946084 - HUMIRA - 40MG SC 2PENNE+2T 035946134 - HUMIRA - 40MG SC 4SIR+4TAM 035946019 - HUMIRA - PED. 40MG SC 2FL+2SIR 035946173 - HUMIRA - 40MG SC 4PENNE+4T 035946096 - HUMIRA - 40MG SC 4PENNE+4T 035946033 - HUMIRA - 40MG SC 2SIR+2TAM 035946045 - HUMIRA - 40MG SC 4SIR+4TAM 047805015 - IDACIO - 40MG SC 1FL 0,8ML
Contenuti	Risultano esposti gli importi ed i volumi di confezioni mensili afferenti al periodo da 2020-02 a 2021-01 . Il foglio di lavoro ADALIMUMAB 40 mg espone la vista grafica dell'andamento dei farmaci: - 047805027 - IDACIO - 40MG SC 2SIR 0,8ML - 047805039 - IDACIO - 40MG SC 2PEN 0,8ML - 045616024 - IMRALDI - 40MG/0,8ML 2 SIR. - 045616063 - IMRALDI - 40MG/0,8ML 2 PEN. - 046889022 - HYRIMOZ - 40MG 2SIR 0,8ML - 046889059 - HYRIMOZ - 40MG 2PEN 0,8ML - 035946161 - HUMIRA - 40MG SC 2PENNE+2T - 045317070 - AMGEVITA - 40MG SC 2PEN0,8ML - 045317031 - AMGEVITA - 40MG SC 2SIR0,8ML - 035946122 - HUMIRA - 40MG SC 2SIR+2TAM Il foglio di lavoro Spesa mensile AIC-Azienda-ATC, per ciascun Mese, Principio attivo/molecola (massimo dettaglio disponibile), ASR, Specialità medicinale propone i valori del periodo inerenti a: - Somma importi relativi ai diversi flussi informativi (colonna J) - Somma confezioni relative ai diversi flussi informativi (colonna K). I flussi informativi rappresentati consistono in: - Distribuzione per Conto - Distribuzione Diretta - Consumo Ospedaliero

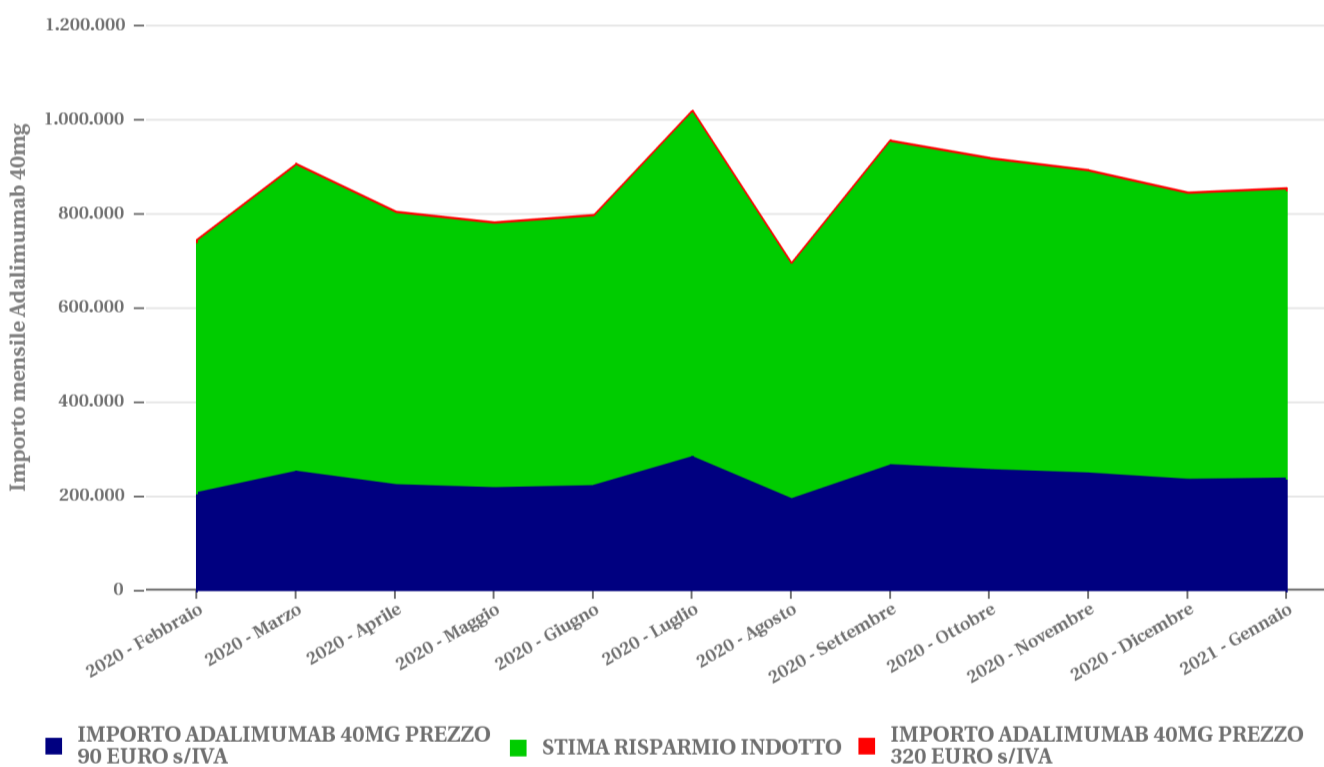
ADALIMUMAB 40 MG



Principali elementi di contesto *:

- 27/03/2018 secondo position paper di AIFA
 - 31/10/2018 inizio commercializzazione AMGEVITA
 - 02/11/2018 terzo appalto specifico gara 06/2018 abbassamento prezzo 293,44/conf. (secondo appalto specifico gara 06/2018 prezzo originator 848,65/conf.)
 - 01/01/2019 prezzo/conf. AMGEVITA 197,00
 - 01/07/2019 prezzo/conf. AMGEVITA 151,20
 - 13/01/2020 aggiudicazione IMRALDI 90,00 €/conf., IDACIO 90,00€/conf., HYRIMOZ 102,32€/conf.
- * i prezzi sono da intendersi al netto dell'IVA

Andamento Mensile Stima Risparmio a Prezzi costanti

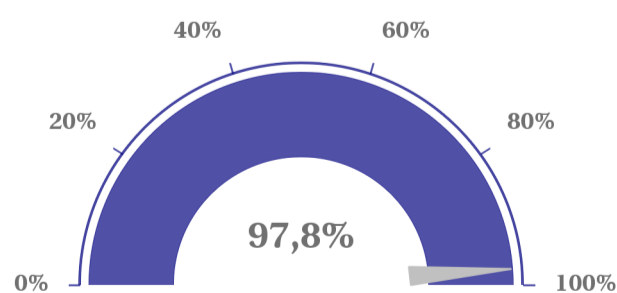


Anno-mese	Spesa 100% Prezzo minimo (A)	Spesa 100% Prezzo massimo (B)	Stima Risparmio C=(B-A)
2020 - 02	208.494	741.312	532.818
2020 - 03	254.232	903.936	649.704
2020 - 04	225.522	801.856	576.334
2020 - 05	219.038	778.800	559.763
2020 - 06	223.493	794.640	571.148
2020 - 07	285.566	1.015.344	729.779
2020 - 08	195.129	693.792	498.663
2020 - 09	267.993	952.864	684.871
2020 - 10	257.549	915.728	658.180
2020 - 11	250.272	889.856	639.584
2020 - 12	236.858	842.160	605.303
2021 - 01	239.531	851.664	612.134
Tot	2.863.674	10.181.952	7.318.278

Il grafico e la tabella propongono:

- la spesa nell'ipotesi di consumo di Adalimumab 40mg esclusivamente al prezzo di 90,00 € (+ IVA 10%) ;
- la spesa nell'ipotesi di consumo di Adalimumab 40mg al prezzo di 320,00 € (+ IVA 10%) ;
- la stima del risparmio indotto calcolata come differenza tra le due.

Incidenza consumo HYRIMOZ, IDACIO, IMRALDI rispetto al consumo complessivo di Adalimumab 40mg - mensilità di - Gennaio 2021



Incidenza consumo AMGEVITA e HUMIRA rispetto al consumo complessivo di Adalimumab 40mg - mensilità di - Gennaio 2021

