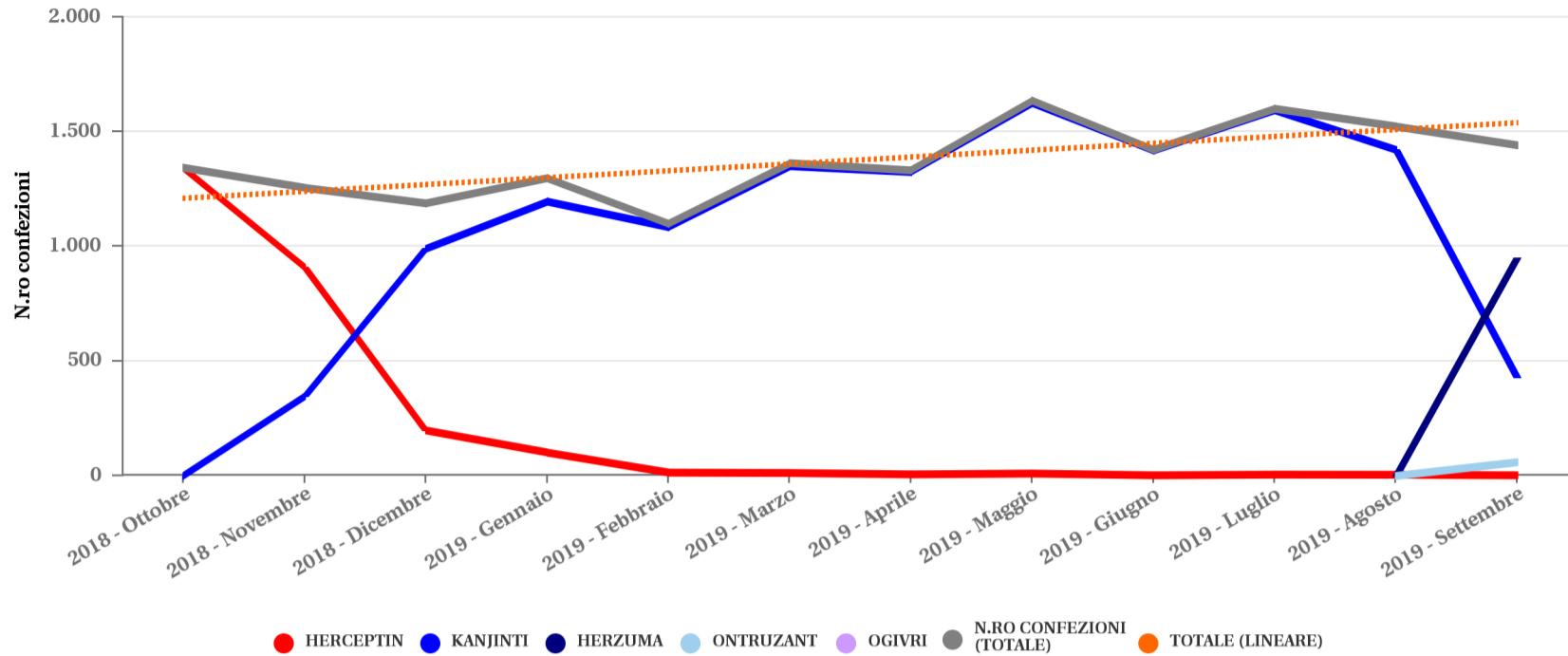


<b>Prospetto</b>	Spesa e consumi_Mensili_TRASTUZUMAB_150MG
<b>Data Aggiornamento</b>	12/12/2019
<b>Ultima Data di elaborazione Flussi</b>	L'ultima data di elaborazione del flusso Consumo ospedaliero oggetto di esposizione dei dati nel presente documento consiste nel 11/12/19 L'ultima data di elaborazione del flusso Distribuzione Diretta oggetto di esposizione dei dati nel presente documento consiste nel 29/11/19 L'ultima data di elaborazione del flusso Distribuzione per Conto oggetto di esposizione dei dati nel presente documento consiste nel 11/11/19
<b>Esclusioni</b>	I volumi ed i valori proposti nel presente documento escludono quanto potenzialmente rilevabile dai flussi informativi circa il seguente farmaco: 046922011 - TRAZIMERA - 150MG IV 1 FL .
<b>Contenuti</b>	<p>Risultano esposti gli importi ed i volumi di confezioni mensili afferenti al periodo da 2018-10 a 2019-09 .</p> <p>Il foglio di lavoro TRASTUZUMAB 150 mg espone la vista grafica dell'andamento dei farmaci:</p> <ul style="list-style-type: none"> <li>- 034949014 - HERCEPTIN - 150MG IV 1 FL 150 ;</li> <li>- 046547016 - KANJINTI - 150MG IV 1FL ;</li> <li>- 046106011 - HERZUMA - 150MG IV 1FL ;</li> <li>- 045778014 - ONTRUZANT - 150MG 1FL IV ;</li> <li>- 047477017 - OGIVRI - 150MG IV 1FL 151ML .</li> </ul> <p>Il foglio di lavoro Spesa mensile AIC-Azienda-ATC, per ciascun Mese, Principio attivo/molecola (massimo dettaglio disponibile), ASR, Specialità medicinale propone i valori del periodo (Trastuzumab 150 mg) inerenti a:</p> <ul style="list-style-type: none"> <li>- Somma importi relativi ai diversi flussi informativi (colonna J)</li> <li>- Somma confezioni relative ai diversi flussi informativi (colonna K).</li> </ul> <p>I flussi informativi rappresentati consistono in:</p> <ul style="list-style-type: none"> <li>- Distribuzione per Conto</li> <li>- Distribuzione Diretta</li> <li>- Consumo Ospedaliero</li> </ul> <p>Il foglio di lavoro TRASTUZUMAB 600 mg espone la vista grafica dell'andamento di :</p> <ul style="list-style-type: none"> <li>- 034949026 - HERCEPTIN - 600MG/5ML SC FL6ML .</li> </ul>

TRASTUZUMAB 150MG 1 UNITA' USO PARENTERALE

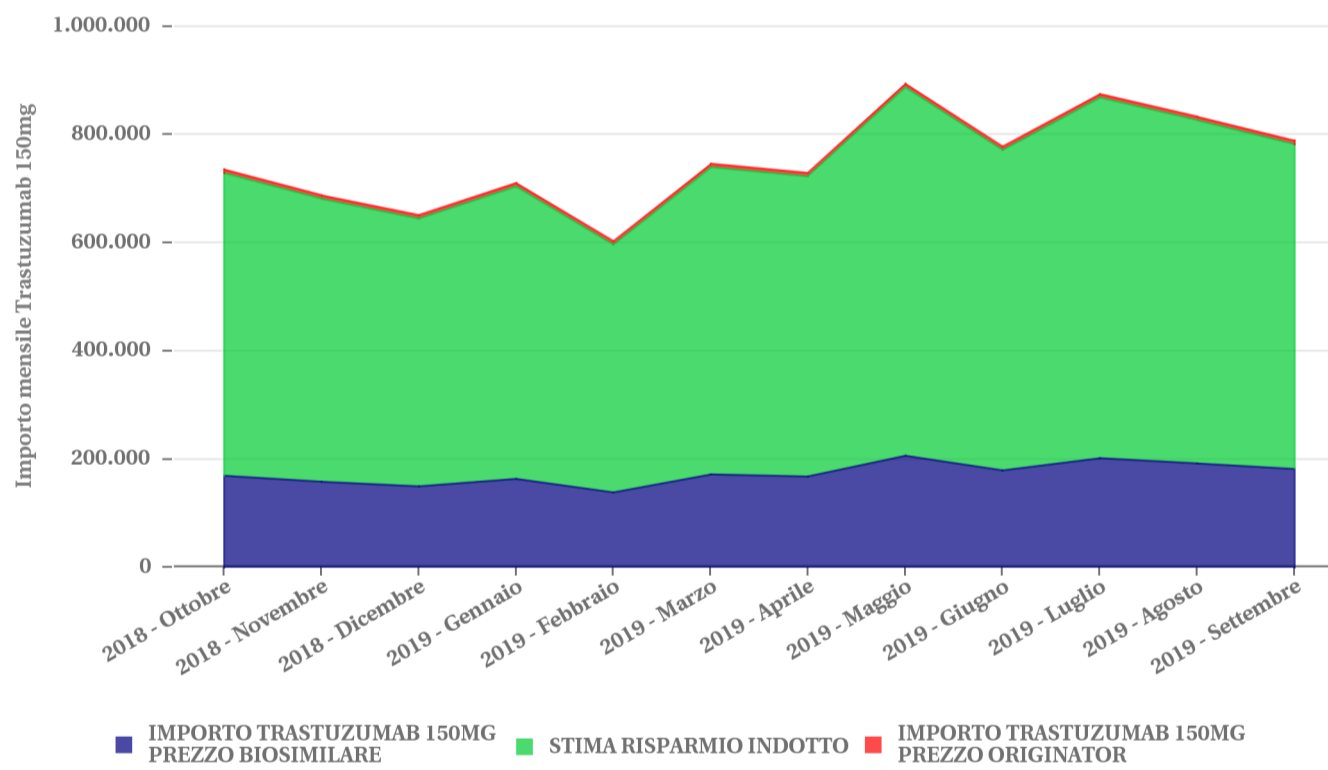


Principali elementi di contesto \*:

- 27/03/2018 secondo position paper di AIFA
- 21/09/2018: data inizio commercializzazione KANJINTI
- 05/11/2018: aggiudicazione KANJINTI accordo quadro da 493,41 €/conf. a 163,50 €/conf.
- 07/08/2019: attivazione Accordo Quadro, aggiudicazione di HERZUMA a 115,00 €/conf. ONTRUZANT a 124,89 €/conf., OGIVRI a 126,00 €/conf.

\* i prezzi sono da intendersi al netto dell'IVA

Andamento mensile Stima Risparmio a Prezzi costanti

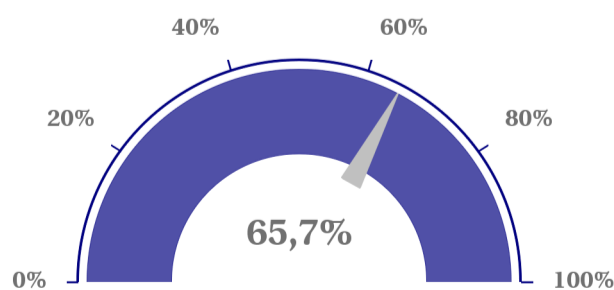


Anno-mese	Spesa 100% Biosim. (A)	Spesa 100% Origin. (B)	Stima Risparmio C=(B-A)
2018 - 10	170.039	729.555	559.516
2018 - 11	158.916	681.831	522.915
2018 - 12	150.336	645.022	494.685
2019 - 01	164.306	704.958	540.652
2019 - 02	139.024	596.483	457.460
2019 - 03	172.545	740.307	567.762
2019 - 04	168.527	723.069	554.542
2019 - 05	207.134	888.711	681.578
2019 - 06	179.779	771.347	591.568
2019 - 07	202.581	869.178	666.597
2019 - 08	192.775	827.104	634.329
2019 - 09	182.388	782.538	600.151
<b>Tot</b>	<b>2.088.348</b>	<b>8.960.103</b>	<b>6.871.755</b>

Il grafico e la tabella propongono:

- la spesa nell'ipotesi di consumo di Trastuzumab 150mg esclusivamente al prezzo di 115,00 € (+ IVA 10%) ;
- la spesa nell'ipotesi di consumo di Trastuzumab 150mg esclusivamente al prezzo di 493,41 € (+ IVA 10%) ;
- la stima del risparmio indotto calcolata come differenza tra le due.

Incidenza consumo HERZUMA rispetto al consumo complessivo di Trastuzumab 150mg - mensilità di Settembre 2019



TRASTUZUMAB 600MG 1 UNITA' USO PARENTERALE

