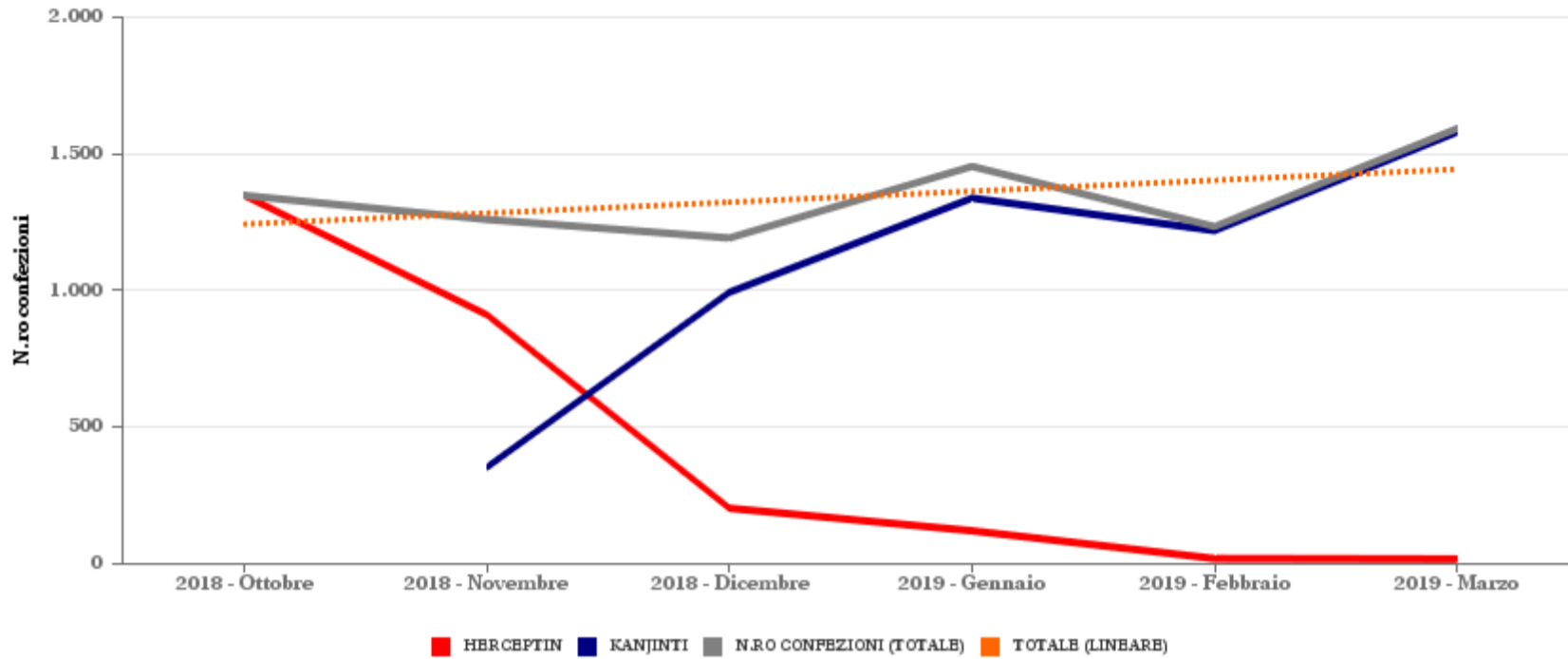


Prospetto	Spesa e consumi_Mensili_TRASTUZUMAB_150MG
Data Aggiornamento	22/05/2019
Ultima Data di elaborazione Flussi	L'ultima data di elaborazione del flusso Consumo ospedaliero oggetto di esposizione dei dati nel presente documento consiste nel 21/05/19 L'ultima data di elaborazione del flusso Distribuzione Diretta oggetto di esposizione dei dati nel presente documento consiste nel 17/05/19 L'ultima data di elaborazione del flusso Distribuzione per Conto oggetto di esposizione dei dati nel presente documento consiste nel 26/04/19
Esclusioni	I volumi ed i valori proposti nel presente documento escludono quanto rilevato dai flussi informativi circa il seguente farmaco: 045778014 - ONTRUZANT - 150MG 1FL IV .
Contenuti	<p>Risultano esposti gli importi ed i volumi di confezioni mensili afferenti I periodo da 2018-10 a 2019-03 .</p> <p>Il foglio di lavoro TRASTUZUMAB 150 mg espone la vista grafica dell'andamento dei farmaci:</p> <ul style="list-style-type: none">- 034949014 - HERCEPTIN - 150MG IV 1 FL 150 ;- 046547016 - KANJINTI - 150MG IV 1FL ;- 046106011 - HERZUMA - 150MG IV 1FL . <p>Il foglio di lavoro Spesa mensile AIC-Azienda-ATC, per ciascun Mese, Principio attivo/molecola (massimo dettaglio disponibile), ASR, Specialità medicinale propone i valori del periodo (Trastuzumab 150 mg) inerenti a:</p> <ul style="list-style-type: none">- Somma importi relativi ai diversi flussi informativi (colonna J)- Somma confezioni relative ai diversi flussi informativi (colonna K). <p>I flussi informativi rappresentati consistono in:</p> <ul style="list-style-type: none">- Distribuzione per Conto- Distribuzione Diretta- Consumo Ospedaliero <p>Il foglio di lavoro TRASTUZUMAB 600 mg espone la vista grafica dell'andamento di :</p> <ul style="list-style-type: none">- 034949026 - HERCEPTIN - 600MG/5ML SC FL6ML .

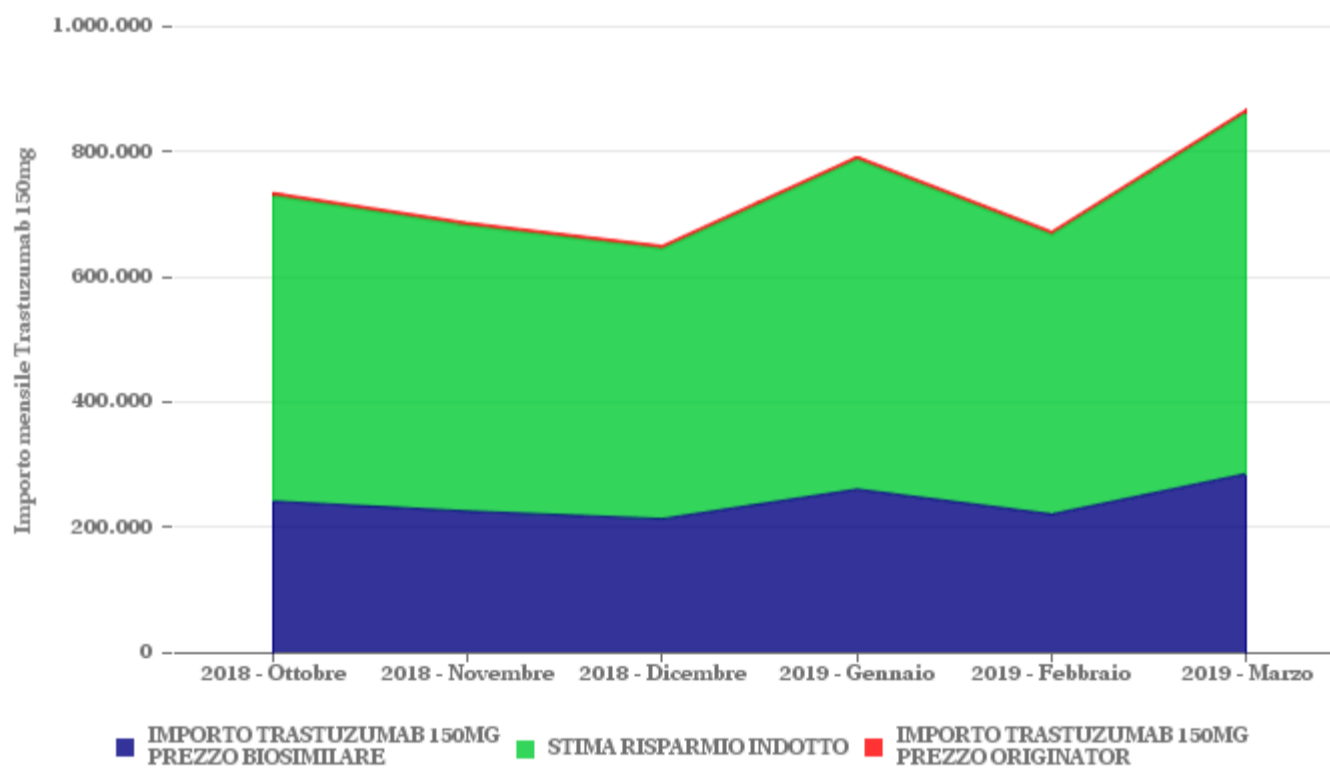
TRASTUZUMAB 150MG 1 UNITA' USO PARENTERALE



Principali elementi di contesto *:

- 27/03/2018 secondo position paper di AIFA
- 21/09/2018: data inizio commercializzazione KANJINTI
- 05/11/2018: aggiudicazione KANJINTI accordo quadro da 493,41 €/conf. a 163,50 €/conf.
- * i prezzi sono da intendersi al netto dell'IVA

Andamento mensile Stima Risparmio a Prezzi costanti

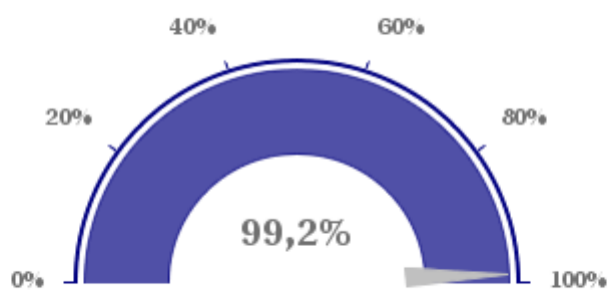


Anno-mese	Spesa 100% Biosim. (A)	Spesa 100% Origin. (B)	Stima Risparmio C=(B-A)
2018 - 10	241.751	729.555	487.804
2018 - 11	225.937	681.831	455.894
2018 - 12	213.739	645.022	431.282
2019 - 01	260.892	787.320	526.428
2019 - 02	221.241	667.660	446.419
2019 - 03	285.803	862.496	576.693
Tot	1.449.363	4.373.884	2.924.521

Il grafico e la tabella propongono:

- la spesa nell'ipotesi di consumo di Trastuzumab 150mg esclusivamente Biosimilare al prezzo di 163,50 € (+ IVA 10%) ;
- la spesa nell'ipotesi di consumo di Trastuzumab 150mg esclusivamente Originator al prezzo di 493,41 € (+ IVA 10%) ;
- la stima del risparmio indotto calcolata come differenza tra le due.

Incidenza consumo BIOSIMILARI rispetto al consumo complessivo di Trastuzumab 150mg - mensilità di Marzo 2019



TRASTUZUMAB 600MG 1 UNITA' USO PARENTERALE

