



Agenzia Regionale per le Erogazioni in Agricoltura
per l'Emilia-Romagna




Seminario interregionale: "L'avvio della programmazione 2007-2013 dello sviluppo rurale: gli aspetti finanziari e le regole del FEASR, i controlli e la condizionalità"

La Contabilità degli Organismi Pagatori

13 marzo 2007

*a cura di Gianni Mantovani,
Direttore OPR AGREA*

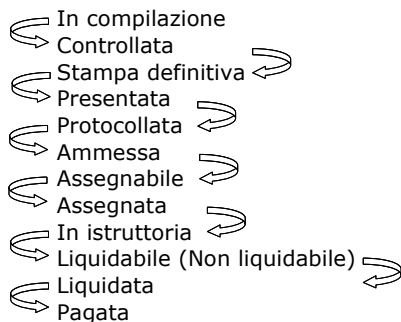
Agenzia Regionale per le Erogazioni in Agricoltura
per l'Emilia-Romagna



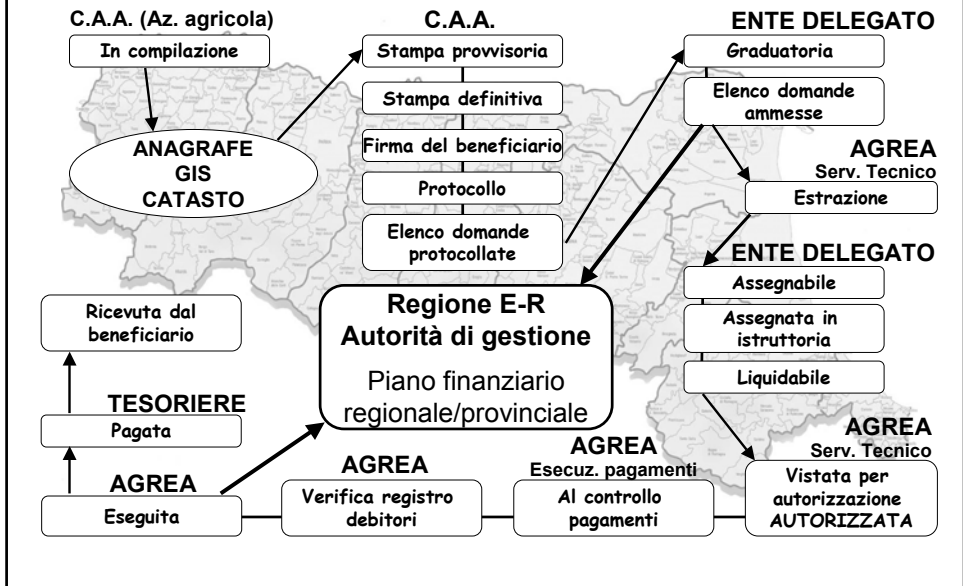
La procedura in sintesi dell'erogazione degli aiuti

Iter della domanda

- La procedura di gestione di una domanda di aiuto si avvia con la compilazione e si conclude con il pagamento del premio al beneficiario.
- Nel nostro sistema gestionale la domanda assume diversi "stati" rispetto al suo procedere verso il pagamento cambiando di "stato" al superamento di ogni fase prevista dall'iter. Gli stati:

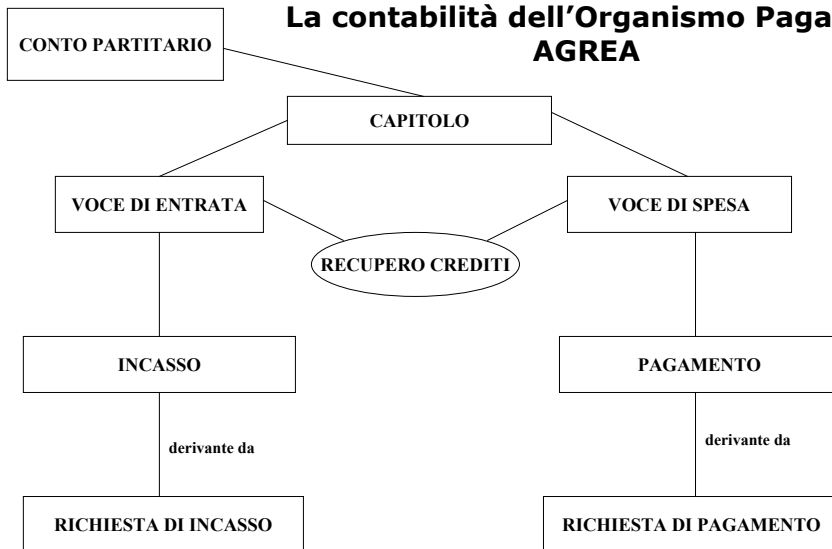


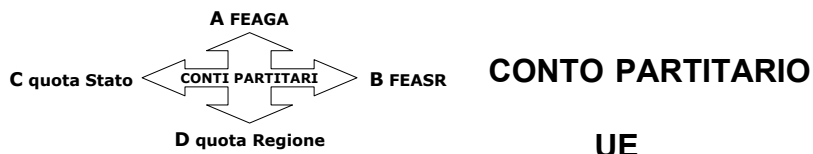
La procedura in sintesi dell'erogazione degli aiuti nel PSR



Agenzia Regionale per le Erogazioni in Agricoltura per l'Emilia-Romagna

La contabilità dell'Organismo Pagatore AGREA





Entrate	Uscite
Finanziamenti dell'Unione Europea	
Capitoli di gestione	
Recuperi, sanzioni ed interessi	Erogazioni contributi
	Saldo

Il flusso del denaro nel rapporto con la UE

Domanda Unica e OCM (FEAGA)

I fondi necessari all'erogazione degli aiuti per il settore Domanda Unica sono trasferiti dall'Unione Europea all'AGREA per il tramite del Ministero dell'Economia e delle Finanze, su indicazione dell'Organismo di Coordinamento di AGEA, in seguito alla rendicontazione mensile dei pagamenti effettuati, predisposta da AGREA.

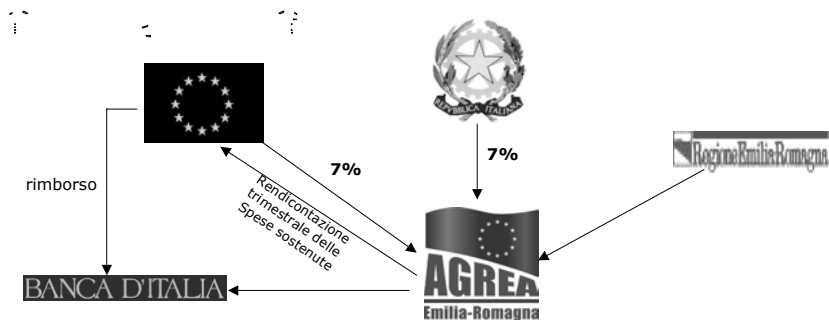
L'Organismo di Coordinamento, di norma, sulla base dei rimborsi FEOGA e delle previsioni di ciascun organismo pagatore, dispone la ripartizione di tali fondi ai singoli Organismi Pagatori e ne dà comunicazione al Ministero dell'Economia e delle Finanze. Questi preleva le somme dai propri conti e le accredita sulle contabilità speciali degli Organismi Pagatori.

PSR 2007-2013 (FEARS)

La UE concede ad ogni programma un anticipo del 7% sul valore totale. Le spese sono rendicontate trimestralmente ed il rimborso avviene entro i due mesi successivi. L'acconto, se ben utilizzato, è il volano massimo nel rapporto finanziario con la UE.

La liquidità del PSR: due ipotesi gestionali

Gestione finanziaria (la liquidità)



Ipotesi di gestione finanziaria PSR 2007 – 2013

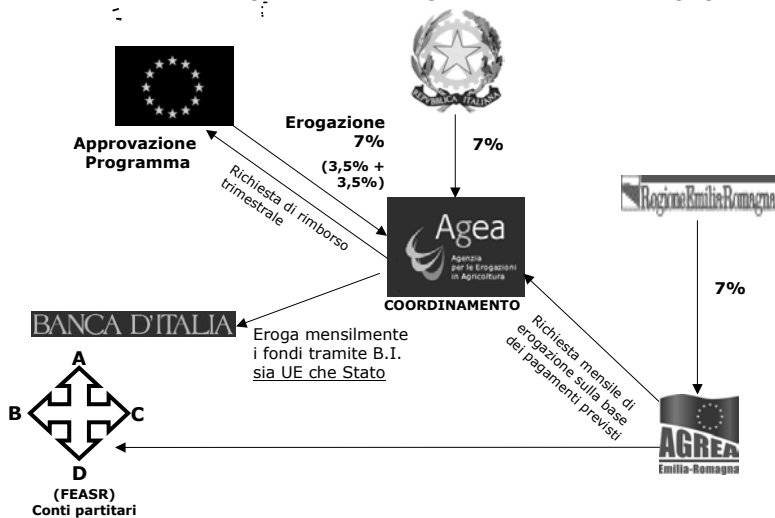
Base di calcolo 411 Meuro di quota UE suddivisi equamente fra gli anni
(dati in migliaia di Euro)

Annualità 2007 - 58 Meuro, 2008 - 59 Meuro, 2009 - 59 Meuro					
Mesi	Importo erogabile	speso entro	Rendicontazione	Rimborso	Differenza
Anno 2007	€ 58.000,00				
Accorto	€ 28.770,00				
gen-07					
feb-07					
mar-07					
apr-07					
mag-07					
giu-07					
lug-07					
ago-07					
set-07		€ 28.770,00			
ott-07			€ 28.770,00		
nov-07					
dic-07				€ 28.770,00	€ 29.230,00
totale anno 2007	€ 28.770,00	€ 28.770,00	€ 28.770,00	€ 28.770,00	

Ipotesi di gestione finanziaria PSR 2007 – 2013
 Base di calcolo 411 Meuro di quota UE suddivisi equamente fra gli anni
 (dati in migliaia di Euro)

Anno 2008	€ 59.000,00			
gen-08	€ 28.770,00			
feb-08				
mar-08		€ 28.770,00		
apr-08			€ 28.770,00	
mag-08				
giu-08				€ 28.770,00
lug-08	€ 28.770,00			
ago-08				
set-08		€ 28.770,00		
ott-08			€ 28.770,00	
nov-08				
dic-08				€ 28.770,00
totale anno 2008	€ 57.540,00	€ 57.540,00	€ 57.540,00	€ 57.540,00
Anno 2009	€ 59.000,00			
gen-09	€ 28.770,00			
feb-09				
mar-09		€ 28.770,00		
apr-09			€ 28.770,00	
mag-09				
giu-09				€ 28.770,00
lug-09	€ 28.770,00			
ago-09				
set-09		€ 28.770,00		
ott-09			€ 28.770,00	
nov-09				
dic-09				€ 28.770,00
totale anno 2009	€ 57.540,00	€ 57.540,00	€ 57.540,00	€ 57.540,00

La liquidità del PSR: due ipotesi gestionali
Avvio del procedimento (utilizzo 7% di anticipo)



Ipotesi di gestione finanziaria PSR 2007 – 2013 tramite il Coordinamento

Base di calcolo 411Meuro di quota UE (dati in migliaia di Euro)

Mesi	Importo erogabile	speso entro	Rendicontazione	Rimborso	Cassa Coordinamento
		Acconto Coordinamento (7% di tutti i piani)			€ 580.440,00
Anno 2007	€ 58.000,00				
gen-07					
feb-07					
mar-07					
apr-07					
mag-07					
giu-07					
lug-07					
ago-07					
set-07		€ 37.000,00			€ 543.440,00
ott-07			€ 37.000,00		
nov-07		€ 10.000,00			€ 533.440,00
dic-07		€ 11.000,00		€ 37.000,00	€ 559.440,00
	totale anno 2007	€ 58.000,00	€ 37.000,00	€ 37.000,00	
Anno 2008	€ 59.000,00				
gen-08		€ 20.000,00	€ 20.000,00		€ 539.440,00
feb-08					
mar-08		€ 5.000,00		€ 20.000,00	€ 554.440,00
apr-08		€ 10.000,00	€ 25.000,00		€ 544.440,00
mag-08					
giu-08		€ 5.000,00		€ 25.000,00	€ 564.440,00
lug-08			€ 15.000,00		
ago-08					
set-08		€ 19.000,00		€ 15.000,00	€ 560.440,00
ott-08			€ 19.000,00		
nov-08					
dic-08				€ 19.000,00	€ 579.440,00
	totale anno 2008	€ 59.000,00	€ 79.000,00	€ 79.000,00	

Elemento di riflessione

L'osmosi tra i flussi finanziari

Grazie per l'attenzione.