

Deliberazione della Giunta Regionale 18 maggio 2026, n. 21-2580

Approvazione del bilancio di esercizio 2024 consolidato del Servizio Sanitario Regionale, ai sensi degli artt. 32 e 26 del D.Lgs. 118/2011 e destinazione degli utili liberi della Gsa fino al bilancio d'esercizio 2022 a copertura integrativa della spesa sanitaria 2024.



Seduta N° 161

Adunanza 18 MAGGIO 2026

Il giorno 18 del mese di maggio duemilaventisei alle ore 10:40 si è svolta la seduta della Giunta regionale in via ordinaria, in modalità telematica, in deroga al Regolamento della Giunta regionale con l'intervento di Maurizio Raffaello Marrone Vicepresidente e degli Assessori Paolo Bongioanni, Enrico Bussalino, Marina Chiarelli, Marco Gabusi, Marco Gallo, Matteo Marnati, Federico Riboldi, Andrea Tronzano, Gian Luca Vignale con l'assistenza di Guido Odicino nelle funzioni di Segretario Verbalizzante.

Assenti, per giustificati motivi: il Presidente Alberto CIRIO, gli Assessori Daniela CAMERONI

DGR 21-2580/2026/XII

OGGETTO:

Approvazione del bilancio di esercizio 2024 consolidato del Servizio Sanitario Regionale, ai sensi degli artt. 32 e 26 del D.Lgs. 118/2011 e destinazione degli utili liberi della Gsa fino al bilancio d'esercizio 2022 a copertura integrativa della spesa sanitaria 2024.

A relazione di: Riboldi

Premesso che

ai sensi degli artt. 22 e 32 del D.Lgs. n. 118/2011 la Gestione Sanitaria Accentrata presso la Regione predispone e sottopone all'approvazione della Giunta regionale il bilancio d'esercizio consolidato del Servizio Sanitario Regionale redatto mediante il consolidamento dei conti della GSA e dei conti delle Aziende sanitarie regionali che si compone ed è corredato dagli stessi documenti che compongono e corredano il bilancio d'esercizio dei singoli enti, con la stessa struttura e contenuto;

l'art. 32, comma 2, del D.Lgs. n. 118/2011, prevede che per la redazione dei bilanci consolidati si applichino le disposizioni del Decreto Legislativo n. 127 del 1991, fatto salvo quanto disposto dal Titolo II del D.Lgs. n. 118/2011;

ai sensi dell'art. 22, comma 3, lettera c) del D.Lgs. n. 118/2011, in sede di consolidamento, inoltre, il responsabile della gestione sanitaria accentrata ed il responsabile della predisposizione del bilancio regionale assicurano l'integrale raccordo e riconciliazione tra le poste iscritte e contabilizzate in termini di contabilità economico-patrimoniale e quelle iscritte in termini di contabilità finanziaria.

Richiamata la deliberazione di Giunta regionale n. 10-5523 del 14/03/2013 avente ad oggetto "Decreto Legislativo 23 giugno 2011, n. 118 - Individuazione del responsabile della gestione

sanitaria accentrata (GSA) e del responsabile regionale certificatore.” con cui, in particolare, si individua, quale responsabile regionale della gestione sanitaria accentrata il Direttore della Direzione Regionale Sanità, con facoltà in capo al medesimo di delega delle funzioni operative al settore Risorse finanziarie (ora Programmazione finanziaria del sistema sanitario) per le attività di cui al comma 3 lettere a), b) e c).

Dato atto:

della documentazione di bilancio d’esercizio 2024 del Consolidato del Servizio Sanitario Regionale predisposta e conservata agli atti del Settore Programmazione finanziaria del sistema sanitario della Direzione Sanità a seguito di specifica istruttoria (in raccordo con il settore Programmazione economica e controllo dei bilanci delle aziende sanitarie per le poste iscritte dalle aziende sanitarie) in qualità di responsabile operativo per la predisposizione del bilancio d’esercizio 2024 della GSA e del Consolidato SSR, ai sensi della deliberazione di giunta regionale n. 10-5523 del 14/03/2013;

della nota prot. n. 12017 del 12 maggio 2026, con cui il Responsabile della Gestione Sanitaria Accentrata presso la Regione ed il Responsabile della predisposizione del bilancio regionale, ai fini dell’espletamento delle attività di cui al comma 3, lettera c), ultimo capoverso del D.Lgs 118/2011 – Titolo II, hanno approvato il prospetto di raccordo e riconciliazione tra le poste di competenza 2024 iscritte nel bilancio d’esercizio 2024 relative alla GSA e del Consolidato SSR (CoGe) e quelle iscritte nella contabilità finanziaria del bilancio regionale, parte integrante della Determinazione Dirigenziale n. 294 del 13/05/2026 che ha adottato il Bilancio d’esercizio per l’anno 2024 del Consolidato regionale del Servizio Sanitario Regionale.

Dato inoltre atto:

della determina di adozione del bilancio della GSA 2024 n. 756 del 03/12/2025 avente ad oggetto “Bilancio d’esercizio 2024 della Gestione Sanitaria Accentrata ai sensi del Titolo II del Decreto Legislativo n. 118 del 23 giugno 2011 – Adozione”;

della D.G.R. n. 11-2156 del 19 gennaio 2026 "Approvazione del bilancio di esercizio 2024 della Gestione Sanitaria Accentrata, ai sensi del Decreto Legislativo 23 giugno 2011, n. 118 art. 32, comma 7 e successive modifiche ed integrazioni.”

Richiamate:

la D.D. n. 19 del 15 gennaio 2025 “Riparto 2024 del Fondo Sanitario ed entrate Payback agli Enti del S.S.R.”;

la D.D. n. 229 del 16 aprile 2025 “Integrazione riparto delle risorse del fondo sanitario 2024 agli Enti del SSR per l’adozione del bilancio d’esercizio 2024 e indirizzi per la contabilizzazione”;

la D.G.R. n. 2-8293 del 12 marzo 2024 “Approvazione del bilancio di esercizio 2021 consolidato del Servizio Sanitario Regionale, ai sensi degli artt. 32 e 26 del D.Lgs. 118/2011 e destinazione degli utili liberi fino al bilancio d’esercizio 2021 a copertura integrativa della spesa sanitaria 2023”, ha ritenuto di vincolare gli utili d’esercizio della Gsa e relativo consolidato del SSR delle annualità 2021 e ante pari complessivamente a € 194.287.455,55 alla copertura delle eventuali perdite del SSR per l’esercizio 2023;

la D.D. n. 1963/A1400B/2023;

la D.D. n. 983/A1400B/2024;

la D.D. n. 23/A1400B/2025;

la D.D. n. 146/A1400B/2025.

Vista la D.G.R. n. 1/938 del 28 marzo 2025 avente per oggetto: Approvazione del bilancio di esercizio 2023 consolidato del Servizio Sanitario Regionale, ai sensi degli artt. 32 e 26 del D.Lgs. 118/2011 e destinazione degli utili liberi della Gsa fino al bilancio d’esercizio 2022 a copertura

integrativa della spesa sanitaria 2024;

Vista la D.G.R. 36-2073/2025 del 22 dicembre 2025 avente per oggetto "Riapprovazione del bilancio di esercizio 2023 consolidato del Servizio Sanitario Regionale, ai sensi degli artt. 32 e 26 del D.Lgs. 118/2011 e destinazione degli utili liberi della Gsa fino al bilancio d'esercizio 2021 a copertura integrativa della spesa sanitaria 2024

Vista la D.G.R. n. 33-1825 del 10 novembre 2025 avente per oggetto: "Approvazione con prescrizioni dei Bilanci consuntivi, esercizio 2024, delle Aziende Sanitarie Regionali (AA.SS.RR.) ai sensi dell'art. 32, comma 7, del D.LGS. n. 118/2011, a seguito di attività di controllo effettuata ai sensi della L. 30 dicembre 1991, n. 412, della L.R. 31/92 s.m.i, e delle DD.G.R. 18-23906 del 2.2.1998 e 55-8745 del 17.3.2003". Rinvio approvazione Bilancio consuntivo dell'esercizio 2024 dell'AOU Città della Salute e della Scienza e dell'AO OIRM".

Vista

la D.G.R. n. avente per oggetto: "Approvazione del Bilancio consuntivo, esercizio 2024, dell'AOU Città della Salute e della Scienza, ai sensi dell'art. 32, comma 7 del D.Lgs. n. 118/2011, a seguito di attività di controllo effettuata ai sensi della L. 30 dicembre 1991, n. 412, della L.R. 31/1992 e delle DD.G.R.18-23906 del 2.2.1998 e 55-8745 del 17.3.2003";

la DGR n. avente per oggetto: "Approvazione del Bilancio consuntivo, esercizio 2024, dell'AO O.I.R.M., ai sensi dell'art. 32, comma 7 del D.Lgs. n. 118/2011, a seguito di attività di controllo effettuata ai sensi della L. 30 dicembre 1991, n. 412, della L.R. 31/1992 e delle DD.G.R. 18-23906 del 2.2.1998 e 55-8745 del 17.3.2003".

Dato atto della Determinazione Dirigenziale n. 294 del 13.05.2026 che ha adottato, per le finalità di cui all'articolo 32 del d.lgs 118/2011, il Bilancio d'esercizio per l'anno 2024 del Consolidato regionale del Servizio Sanitario Regionale, con un risultato economico pari ad € - 126.856.672,67 e che ha previsto la destinazione dell'utile di esercizio della GSA pari ad euro 351.482.094 al ripiano delle perdite d'esercizio 2024 registrate nei bilanci delle Aziende Sanitarie Pubbliche.

Dato atto, inoltre, che:

lo stato patrimoniale, il conto economico, il rendiconto finanziario, la nota integrativa e la relazione sulla gestione sono stati predisposti in unità di euro e che l'arrotondamento è stato eseguito all'unità inferiore per decimali inferiori a 0,5 euro e all'unità superiore per decimali pari o superiori a 0,5 euro;

il risultato economico del Bilancio d'esercizio 2024 del Consolidato del SSR è pari ad una perdita di € 126.856.673, detto risultato include la quota di risorse regionali aggiuntive per il finanziamento della spesa sanitaria 2024, Determine Dirigenziali n. 1963/A14001/2023, n. 983/A14001/2024, n. 23/A14001/2025.

Ritenuto, pertanto, di procedere, ai sensi dell'articolo 32, comma 7, del D.Lgs 118/2011, all'approvazione del bilancio di esercizio del Consolidato del Servizio Sanitario Regionale per l'anno 2024 redatto ai sensi dell'art. 26 del D.Lgs 118/2011, di cui all'allegato A) al presente provvedimento di cui costituisce parte integrante e sostanziale composto da:

- Stato Patrimoniale;
- Conto Economico;
- Nota Integrativa, che contiene i modelli CE ed SP per l'esercizio in chiusura e per l'esercizio precedente;
- Rendiconto finanziario;

- Relazione sulla gestione, che contiene il modello di rilevazione LA;
- Prospetto di integrale raccordo tra la contabilità finanziaria della Regione Piemonte e la contabilità economico-patrimoniale - esercizio 2024.

Ritenuto, infine, di destinare l'utile di esercizio della GSA pari ad euro 351.482.094 al ripiano delle perdite d'esercizio 2024 registrate nei bilanci delle Aziende Sanitarie Pubbliche.

Attestata la regolarità amministrativa del presente provvedimento ai sensi della D.G.R. n. 8-8111 del 25 gennaio 2024.

Attestato che, ai sensi della D.G.R. n. 8-8111 del 25 gennaio 2024 ed in esito all'istruttoria sopra richiamata, il presente provvedimento non comporta ulteriori effetti prospettici sulla gestione finanziaria, economica e patrimoniale della Regione Piemonte, in quanto le coperture sono state assicurate con le D.G.R. n. 1/938 del 28 marzo 2025 e D.G.R. 36-2073/2025 del 22 dicembre 2025 e con le Determine Dirigenziali n. 1963/A14001/2023, n. 983/A14001/2024, n. 23/A14001/2025 e 146/14001/2025

Tutto ciò premesso e considerato, la Giunta Regionale, condividendo le proposte del Relatore, a voti unanimi resi nelle forme di legge,

Vista la L.R. 18 gennaio 1995 n. 8 e successive modifiche ed integrazioni.

Visto l'art. 5 del D.Lgs 30/12/1992 n. 502 così come modificato dal decreto legislativo 7/12/1993 n. 517 e dal decreto legislativo 19/6/1999 n. 229.

Vista la Legge regionale n. 3 del 3 febbraio 2026 "Bilancio di previsione finanziario 2026-2028".

Vista la D.G.R. n. 1-2209 del 9 febbraio 2026 "Decreto legislativo n. 118/2011, articoli 11 e 39, comma 10 e 13. Legge regionale n. 3/2026 "Bilancio di previsione finanziario 2026-2028". Approvazione del Documento Tecnico di Accompagnamento e del Bilancio Finanziario Gestionale 2026-2028 e disposizioni di natura autorizzatoria"

delibera

- di approvare il bilancio di esercizio del Consolidato del Servizio Sanitario Regionale per l'anno 2024 redatto ai sensi dell'art. 32 e dell'art. 26 del D.Lgs n. 118/2011, allegato A) al presente provvedimento di cui costituisce parte integrante e sostanziale composto da:
 - Stato Patrimoniale;
 - Conto Economico;
 - Nota Integrativa, che contiene i modelli CE ed SP per l'esercizio in chiusura e per l'esercizio precedente;
 - Rendiconto finanziario;
 - Relazione sulla gestione, che contiene il modello di rilevazione LA;
 - Prospetto di integrale raccordo tra la contabilità finanziaria della Regione Piemonte e la contabilità economico-patrimoniale - esercizio 2024;
- che il risultato economico del Bilancio d'esercizio 2024 del Consolidato del SSR è pari ad euro € - 126.856.672,67 detto risultato tiene conto delle risorse regionali aggiuntive per il finanziamento della spesa sanitaria 2024, già impegnate con le Determine Dirigenziali n. 1963/A1400B/2023, n. 983/A1400B/2024, n. 23/A1400B/2025 sui capitoli 135144 Missione 1 Programma 1 e 157321

Missione 13 Programma 3.

- destinare l'utile di esercizio della GSA pari ad euro 351.482.094 al ripiano delle perdite d'esercizio 2024 registrate nei bilanci delle Aziende Sanitarie Pubbliche, alla cui copertura concorrono gli utili portati a nuovo della GSA non ancora utilizzati come previsto dalle D.G.R. n. 2-8293 del 2024, D.G.R. 36-2073/2025 DGR 1-938 del 2025 oltreche' le risorse aggiuntive regionali impegnate con determina dirigenziale n. 146/A1400B/2025 sul capitolo 157325 Missione 13 Programma 4
- che il presente provvedimento non comporta ulteriori effetti prospettici sulla gestione finanziaria, economica e patrimoniale della Regione Piemonte, come attestato in premessa.

La presente deliberazione sarà pubblicata sul Bollettino Ufficiale della Regione Piemonte ai sensi dell'art. 61 dello Statuto regionale e dell'art. 5 della L.R. 22/2010, nonché sul sito internet della Regione ai sensi dell'art. 32, comma 7, del D.Lgs 118/2011.

Sono parte integrante del presente provvedimento gli allegati riportati a seguire ¹, archiviati come file separati dal testo del provvedimento sopra riportato:

DGR-2580-2026-All_1-RP_Bilancio_Consolidato_2024_def.pdf

1.



Allegato

1 L'impronta degli allegati rappresentata nel timbro digitale QRCode in elenco è quella dei file pre-esistenti alla firma digitale con cui è stato adottato il provvedimento

Direzione Sanità

BILANCIO CONSOLIDATO

DEL SSR 2024

Sommario

<i>Stato Patrimoniale – Conto Economico (Sub All. 1)</i>	3
<i>Nota Integrativa (Sub All. 2)</i>	13
<i>Rendiconto Finanziario (Sub All. 3)</i>	159
<i>Relazione sulla Gestione (Sub. All. 4)</i>	165
<i>Prospetto di integrale raccordo tra la contabilità finanziaria della Regione Piemonte e la contabilità economico-patrimoniale- esercizio 2024 (Sub all. 5)</i>	195


Bilancio Consolidato SSR

Stato Patrimoniale Conto Economico

Esercizio 2024

Sub allegato 1

Regione Piemonte - Consolidato SSR 2024

 STATO PATRIMONIALE CONSOLIDATO SSR PIEMONTE - ANNO 2024 valori in unità di euro					
Codice	Descrizione	Bilancio consolidato 2024	Bilancio consolidato 2023	Variazione	Variazione %
		A	B	C=A-B	C=(A-B)/B %
ATTIVO					
A)	A) IMMOBILIZZAZIONI				
A.I)	I Immobilizzazioni immateriali	90.298.033	67.389.225	22.908.808	34%
A.I.1)	1) Costi d'impianto e di ampliamento	0	30.908	-30.908	-100%
A.I.2)	2) Costi di ricerca e sviluppo	0	0	0	0%
A.I.3)	3) Diritti di brevetto e di utilizzazione delle opere dell'ingegno	27.227.425	16.152.480	11.074.945	69%
A.I.4)	4) Immobilizzazioni immateriali in corso e acconti	23.787.260	13.583.702	10.203.558	75%
A.I.5)	5) Altre immobilizzazioni immateriali	39.283.348	37.622.135	1.661.214	4%
A.II)	II Immobilizzazioni materiali	2.348.255.803	2.311.024.074	37.231.728	2%
A.II.1)	1) Terreni	128.820.091	129.284.682	-464.591	0%
A.II.1.a)	a) Terreni disponibili	119.620.257	122.037.453	-2.417.196	-2%
A.II.1.b)	b) Terreni indisponibili	9.199.834	7.247.229	1.952.605	27%
A.II.2)	2) Fabbricati	1.546.682.847	1.584.041.079	-37.358.232	-2%
A.II.2.a)	a) Fabbricati non strumentali (disponibili)	28.023.817	30.831.463	-2.807.646	-9%
A.II.2.b)	b) Fabbricati strumentali (indisponibili)	1.518.659.029	1.553.209.616	-34.550.586	-2%
A.II.3)	3) Impianti e macchinari	233.203.035	202.888.963	30.314.073	15%
A.II.4)	4) Attrezzature sanitarie e scientifiche	115.144.302	126.460.370	-11.316.068	-9%
A.II.5)	5) Mobili e arredi	20.455.982	21.113.108	-657.126	-3%
A.II.6)	6) Automezzi	1.607.370	1.637.781	-30.411	-2%
A.II.7)	7) Oggetti d'arte	4.258.977	4.281.047	-22.070	-1%
A.II.8)	8) Altre immobilizzazioni materiali	26.126.833	22.869.933	3.256.900	14%
A.II.9)	9) Immobilizzazioni materiali in corso e acconti	271.956.366	218.447.113	53.509.253	24%
A.III)	III Immobilizzazioni finanziarie	12.391.331	11.639.084	752.247	6%
A.III.1)	1) Crediti finanziari	0	0	0	0%
A.III.1.a)	a) Crediti finanziari v/Stato	0	0	0	0%
A.III.1.b)	b) Crediti finanziari v/Regione	0	0	0	0%
A.III.1.c)	c) Crediti finanziari v/partecipate	0	0	0	0%
A.III.1.d)	d) Crediti finanziari v/altri	0	0	0	0%
A.III.2)	2) Titoli	12.391.331	11.639.084	752.247	6%
A.III.2.a)	a) Partecipazioni	11.492.364	10.699.237	793.126	7%
A.III.2.b)	b) Altri titoli	898.968	939.847	-40.879	-4%
TOTALE A		2.450.945.167	2.390.052.384	60.892.783	3%


Regione Piemonte - Consolidato SSR 2024




STATO PATRIMONIALE CONSOLIDATO SSR PIEMONTE - ANNO 2024
valori in unità di euro

Codice	Descrizione	Bilancio consolidato 2024	Bilancio consolidato 2023	Variazione	Variazione %
		A	B	C=A-B	C=(A-B)/B %
ATTIVO					
B)	B) ATTIVO CIRCOLANTE				
B.I)	I Rimanenze	294.905.711	271.795.845	23.109.866	9%
B.I.1)	1) Rimanenze beni sanitari	287.212.089	265.213.002	21.999.088	8%
B.I.2)	2) Rimanenze beni non sanitari	6.270.898	6.582.843	-311.945	-5%
B.I.3)	3) Acconti per acquisti beni sanitari	123.996	0	123.996	0%
B.I.4)	4) Acconti per acquisti beni non sanitari	1.298.728	0	1.298.728	0%
B.II)	II Crediti	3.756.022.000	3.610.778.438	145.243.562	4%
B.II.1)	1) Crediti v/Stato	2.034.304.490	1.660.773.286	373.531.204	22%
B.II.1.a)	a) Crediti v/Stato - parte corrente	675.181.495	588.548.778	86.632.717	15%
B.II.1.a.1)	1) Crediti v/Stato per spesa corrente e acconti	509.467.427	457.722.738	51.744.689	11%
B.II.1.a.2)	2) Crediti v/Stato - altro	165.714.068	130.826.040	34.888.028	27%
B.II.1.b)	b) Crediti v/Stato - investimenti	1.358.791.895	1.071.800.721	286.991.174	27%
B.II.1.c)	c) Crediti v/Stato - per ricerca	310.406	399.094	-88.688	-22%
B.II.1.c.1)	1) Crediti v/Ministero della Salute per ricerca corrente	0	0	0	0%
B.II.1.c.2)	2) Crediti v/Ministero della Salute per ricerca finalizzata	0	0	0	0%
B.II.1.c.3)	3) Crediti v/Stato per ricerca - altre Amministrazioni centrali	310.406	399.094	-88.688	-22%
B.II.1.c.4)	4) Crediti v/Stato - investimenti per ricerca	0	0	0	0%
B.II.1.d)	d) Crediti v/prefetture	20.694	24.693	-3.999	-16%
B.II.2)	2) Crediti v/Regione o Provincia Autonoma	1.397.747.953	1.695.123.035	-297.375.082	-18%
B.II.2.a)	a) Crediti v/Regione o Provincia Autonoma - parte corrente	1.008.403.593	1.299.967.861	-291.564.268	-22%
B.II.2.a.1)	1) Crediti v/Regione o Provincia Autonoma per spesa corrente	1.008.403.593	1.299.967.861	-291.564.268	-22%
B.II.2.a.1.a)	a) Crediti v/Regione o Provincia Autonoma per finanziamento sanitario ordinario corrente	0	0	0	0%
B.II.2.a.1.b)	b) Crediti v/Regione o Provincia Autonoma per finanziamento sanitario aggiuntivo corrente LEA	587.840.646	870.909.084	-283.068.438	-33%
B.II.2.a.1.c)	c) Crediti v/Regione o Provincia Autonoma per finanziamento sanitario aggiuntivo corrente extra LEA	389.752.014	389.978.065	-226.051	0%
B.II.2.a.1.d)	d) Crediti v/Regione o Provincia Autonoma per spesa corrente - altro	30.810.933	39.080.713	-8.269.779	-21%
B.II.2.a.2)	2) Crediti v/Regione o Provincia Autonoma per ricerca	0	0	0	0%
B.II.2.b)	b) Crediti v/Regione o Provincia Autonoma - patrimonio netto	389.344.360	395.155.174	-5.810.814	-1%
B.II.2.b.1)	1) Crediti v/Regione o Provincia Autonoma per finanziamento per investimenti	389.344.360	395.155.174	-5.810.814	-1%
B.II.2.b.2)	2) Crediti v/Regione o Provincia Autonoma per incremento fondo di dotazione	0	0	0	0%
B.II.2.b.3)	3) Crediti v/Regione o Provincia Autonoma per ripiano perdite	0	0	0	0%
B.II.2.b.4)	4) Crediti v/Regione o Provincia Autonoma per ricostituzione risorse da investimenti esercizi precedenti	0	0	0	0%


Regione Piemonte - Consolidato SSR 2024

 STATO PATRIMONIALE CONSOLIDATO SSR PIEMONTE - ANNO 2024 valori in unità di euro					
Codice	Descrizione	Bilancio consolidato 2024	Bilancio consolidato 2023	Variazione	Variazione %
		A	B	C=A-B	C=(A-B)/B %
ATTIVO					
B.II.3)	3) Crediti v/Comuni	5.328.605	6.380.106	-1.051.501	-16%
B.II.4)	4) Crediti v/aziende sanitarie pubbliche e acconto quota FSR da distribuire	4.756.651	5.780.417	-1.023.765	-18%
B.II.4.a)	a) Crediti v/aziende sanitarie pubbliche della Regione	68.432	270.553	-202.121	-75%
B.II.4.b)	b) Crediti v/aziende sanitarie pubbliche fuori Regione	4.688.219	5.509.863	-821.644	-15%
B.II.5)	5) Crediti v/società partecipate e/o enti dipendenti della Regione	51.186	60.830	-9.643	-16%
B.II.6)	6) Crediti v/Erario	1.710.072	626.756	1.083.316	173%
B.II.7)	7) Crediti v/altri	312.123.041	242.034.009	70.089.033	29%
B.III)	III Attività finanziarie che non costituiscono immobilizzazioni	0	0	0	0%
B.III.1)	1) Partecipazioni che non costituiscono immobilizzazioni	0	0	0	0%
B.III.2)	2) Altri titoli che non costituiscono immobilizzazioni	0	0	0	0%
B.IV)	IV Disponibilità liquide	807.188.154	1.018.588.139	-211.399.985	-21%
B.IV.1)	1) Cassa	307.895	321.481	-13.587	-4%
B.IV.2)	2) Istituto Tesoriere	581.523.250	966.318.388	-384.795.138	-40%
B.IV.3)	3) Tesoreria Unica	224.192.244	50.895.938	173.296.306	340%
B.IV.4)	4) Conto corrente postale	1.164.766	1.052.332	112.434	11%
TOTALE B		4.858.115.865	4.901.162.422	-43.046.557	-1%
C)	C) RATEI E RISCONTI ATTIVI				
C.I)	I Ratei attivi	7.723	19.117	-11.393	-60%
C.II)	II Risconti attivi	3.395.734	1.004.958	2.390.775	238%
TOTALE C		3.403.457	1.024.075	2.379.382	232%
A+B+C	TOTALE ATTIVO (A+B+C)	7.312.464.489	7.292.238.881	20.225.608	0%
D)	D) CONTI D'ORDINE				
D.1)	1) Canoni di leasing ancora da pagare	5.512.199	5.512.199	0	0%
D.2)	2) Depositi cauzionali	176.496.860	162.393.826	14.103.034	9%
D.3)	3) Beni in comodato	42.219.078	33.217.513	9.001.565	27%
D.4)	4) Altri conti d'ordine	492.363.374	429.033.242	63.330.133	15%
TOTALE D		716.591.511	630.156.780	86.434.731	14%


Regione Piemonte - Consolidato SSR 2024

 STATO PATRIMONIALE CONSOLIDATO SSR PIEMONTE - ANNO 2024 valori in unità di euro					
Codice	Descrizione	Bilancio consolidato 2024	Bilancio consolidato 2023	Variazione	Variazione %
		A	B	C=A-B	C=(A-B)/B %
PASSIVO					
A)	A) PATRIMONIO NETTO				
A.I)	I Fondo di dotazione	419.011.347	448.427.102	-29.415.755	-7%
A.II)	II Finanziamenti per investimenti	3.354.904.403	3.056.558.197	298.346.206	10%
A.II.1)	1) Finanziamenti per beni di prima dotazione	323.900.002	328.085.292	-4.185.290	-1%
A.II.2)	2) Finanziamenti da Stato per investimenti	1.049.998.906	829.744.504	220.254.402	27%
A.II.2.a)	a) Finanziamenti da Stato ex art. 20 Legge 67/88	94.334.944	94.143.950	190.994	0%
A.II.2.b)	b) Finanziamenti da Stato per ricerca	0	0	0	0%
A.II.2.c)	c) Finanziamenti da Stato - altro	955.663.962	735.600.554	220.063.408	30%
A.II.3)	3) Finanziamenti da Regione per investimenti	1.631.748.639	1.539.308.490	92.440.150	6%
A.II.4)	4) Finanziamenti da altri soggetti pubblici per investimenti	50.368.660	66.788.118	-16.419.459	-25%
A.II.5)	5) Finanziamenti per investimenti da rettifica contributi in conto esercizio	298.888.196	292.631.793	6.256.403	2%
A.III)	III Riserve da donazioni e lasciti vincolati ad investimenti	137.260.490	133.460.241	3.800.250	3%
A.IV)	IV Altre riserve	36.444.035	30.425.175	6.018.859	20%
A.V)	V Contributi per ripiano perdite	180.857.576	7.062.541	173.795.035	2461%
A.VI)	VI Utili (perdite) portati a nuovo	-51.384.668	221.628.500	-273.013.168	-123%
A.VII)	VII Utile (perdita) dell'esercizio	-126.856.673	-105.517.094	-21.339.578	20%
TOTALE A		3.950.236.510	3.792.044.662	158.191.848	4%
B)	B) FONDI PER RISCHI ED ONERI	0	0	0	0%
B.1)	1) Fondi per imposte, anche differite	317.242	2.559.024	-2.241.781	-88%
B.2)	2) Fondi per rischi	191.197.581	214.322.076	-23.124.494	-11%
B.3)	3) Fondi da distribuire	7.357.122	20.540.208	-13.183.086	-64%
B.4)	4) Quota inutilizzata contributi di parte corrente vincolati	347.249.188	344.283.952	2.965.236	1%
B.5)	5) Altri fondi oneri	293.604.593	361.464.274	-67.859.681	-19%
TOTALE B		839.725.728	943.169.534	-103.443.806	-11%
C)	C) TRATTAMENTO FINE RAPPORTO				
C.1)	1) Premi operosità	42.386.671	44.002.817	-1.616.146	-4%
C.2)	2) TFR personale dipendente	0	91.493	-91.493	-100%
TOTALE C		42.386.671	44.094.310	-1.707.639	-4%


Regione Piemonte - Consolidato SSR 2024

		STATO PATRIMONIALE CONSOLIDATO SSR PIEMONTE - ANNO 2024			
		valori in unità di euro			
Codice	Descrizione	Bilancio consolidato 2024	Bilancio consolidato 2023	Variazione	Variazione %
		A	B	C=A-B	C=(A-B)/B %
PASSIVO					
D)	D) DEBITI				
D.1)	1) Mutui passivi	321.577	590.631	-269.054	-46%
D.2)	2) Debiti v/Stato	235.725	261.580	-25.855	-10%
D.3)	3) Debiti v/Regione o Provincia Autonoma	264.870.944	325.934.932	-61.063.988	-19%
D.4)	4) Debiti v/Comuni	40.925.951	45.543.376	-4.617.425	-10%
D.5)	5) Debiti v/aziende sanitarie pubbliche	5.413.457	6.631.627	-1.218.171	-18%
D.5.a)	a) Debiti v/aziende sanitarie pubbliche della Regione per spesa corrente e mobilità	0	0	0	0%
D.5.b)	b) Debiti v/aziende sanitarie pubbliche della Regione per finanziamento sanitario aggiuntivo corrente LEA	0	0	0	0%
D.5.c)	c) Debiti v/aziende sanitarie pubbliche della Regione per finanziamento sanitario aggiuntivo corrente extra LEA	0	0	0	0%
D.5.d)	d) Debiti v/aziende sanitarie pubbliche della Regione per altre prestazioni	10.871	10.739	132	1%
D.5.e)	e) Debiti v/aziende sanitarie pubbliche della Regione per versamenti a patrimonio netto	0	0	0	0%
D.5.f)	f) Debiti v/aziende sanitarie pubbliche fuori Regione	5.402.585	6.620.888	-1.218.303	-18%
D.6)	6) Debiti v/società partecipate e/o enti dipendenti della Regione	8.104.572	3.843.979	4.260.593	111%
D.7)	7) Debiti v/fornitori	1.382.364.161	1.377.452.152	4.912.009	0%
D.8)	8) Debiti v/Istituto Tesoriere	998.807	871.052	127.755	15%
D.9)	9) Debiti tributari	198.808.501	189.841.312	8.967.189	5%
D.10)	10) Debiti v/altri finanziatori	0	0	0	0%
D.11)	11) Debiti v/istituti previdenziali, assistenziali e sicurezza sociale	201.708.282	207.033.543	-5.325.261	-3%
D.12)	12) Debiti v/altri	361.605.329	333.571.633	28.033.697	8%
TOTALE D		2.465.357.305	2.491.575.818	-26.218.512	-1%
E)	E) RATEI E RISCONTI PASSIVI				
E.1)	1) Ratei passivi	1.072.594	3.054.660	-1.982.066	-65%
E.2)	2) Risconti passivi	13.685.680	18.299.897	-4.614.217	-25%
TOTALE E		14.758.275	21.354.557	-6.596.283	-31%
A+B+C+D+E	TOTALE PASSIVO E PATRIMONIO NETTO (A+B+C+D+E)	7.312.464.489	7.292.238.881	20.225.608	0%
F)	F) CONTI D'ORDINE				
F.1)	1) Canoni di leasing ancora da pagare	5.512.199	5.512.199	0	0%
F.2)	2) Depositi cauzionali	176.496.860	162.393.826	14.103.034	9%
F.3)	3) Beni in comodato	42.219.078	33.217.513	9.001.565	27%
F.4)	4) Altri conti d'ordine	492.363.374	429.033.242	63.330.133	15%
TOTALE F		716.591.511	630.156.780	86.434.731	14%


Regione Piemonte - Consolidato SSR 2024

		CONTO ECONOMICO CONSOLIDATO SSR PIEMONTE - ANNO 2024 <i>valori in unità di euro</i>			
Codice	Descrizione	Bilancio consolidato 2024	Bilancio consolidato 2023	Variazione	Variazione %
		A	B	C=A-B	C=(A-B)/B %
A)	A) VALORE DELLA PRODUZIONE				
A.1)	1) Contributi in c/esercizio	9.778.648.235	9.366.898.889	411.749.346	4%
A.1.a)	a) Contributi in c/esercizio - da Regione o Provincia Autonoma per quota F.S. regionale	9.515.568.213	9.175.353.616	340.214.596	4%
A.1.b)	b) Contributi in c/esercizio - extra fondo	253.756.804	180.133.551	73.623.253	41%
A.1.b.1)	1) Contributi da Regione o Provincia Autonoma (extra fondo) - vincolati	31.780.478	15.878.277	15.902.200	100%
A.1.b.2)	2) Contributi da Regione o Provincia Autonoma (extra fondo) - Risorse aggiuntive da bilancio a titolo di copertura LEA	54.455.151	5.119.475	49.335.676	964%
A.1.b.3)	3) Contributi da Regione o Provincia Autonoma (extra fondo) - Risorse aggiuntive da bilancio a titolo di copertura extra LEA	44.631.327	46.898.577	-2.267.250	-5%
A.1.b.4)	4) Contributi da Regione o Provincia Autonoma (extra fondo) - altro	73.394	19.056.854	-18.983.461	-100%
A.1.b.5)	5) Contributi da aziende sanitarie pubbliche (extra fondo)	-	123.500	-123.500	-100%
A.1.b.6)	6) Contributi da altri soggetti pubblici	122.816.455	93.056.868	29.759.587	32%
A.1.c)	c) Contributi in c/esercizio - per ricerca	3.853.266	3.676.365	176.901	5%
A.1.c.1)	1) da Ministero della Salute per ricerca corrente	6.569	0	6.569	0%
A.1.c.2)	2) da Ministero della Salute per ricerca finalizzata	826.910	1.640.659	-813.749	-50%
A.1.c.3)	3) da Regione e altri soggetti pubblici	1.840.856	1.058.746	782.110	74%
A.1.c.4)	4) da privati	1.178.930	976.960	201.970	21%
A.1.d)	d) Contributi in c/esercizio - da privati	5.469.953	7.735.357	-2.265.403	-29%
A.2)	2) Rettifica contributi c/esercizio per destinazione ad investimenti	48.209.739	-68.633.700	20.423.961	-30%
A.3)	3) Utilizzo fondi per quote inutilizzate contributi vincolati di esercizi precedenti	78.292.450	64.215.167	14.077.283	22%
A.4)	4) Ricavi per prestazioni sanitarie e sociosanitarie a rilevanza sanitaria	422.880.969	422.030.352	850.618	0%
A.4.a)	a) Ricavi per prestazioni sanitarie e sociosanitarie - ad aziende sanitarie pubbliche	167.661.865	169.223.010	-1.561.145	-1%
A.4.b)	b) Ricavi per prestazioni sanitarie e sociosanitarie - intramoenia	133.487.678	131.653.472	1.834.206	1%
A.4.c)	c) Ricavi per prestazioni sanitarie e sociosanitarie - altro	121.731.426	121.153.870	577.556	0%
A.5)	5) Concorsi, recuperi e rimborsi	186.182.555	161.288.475	24.894.080	15%
A.6)	6) Compartecipazione alla spesa per prestazioni sanitarie (Ticket)	107.016.583	98.411.409	8.605.174	9%
A.7)	7) Quota contributi in c/capitale imputata nell'esercizio	175.646.102	165.725.990	9.920.112	6%
A.8)	8) Incrementi delle immobilizzazioni per lavori interni	120.869	31.778	89.091	280%
A.9)	9) Altri ricavi e proventi	33.140.982	33.599.900	-458.918	-1%
	TOTALE A	10.733.719.006	10.243.568.259	490.150.747	5%


Regione Piemonte - Consolidato SSR 2024

 CONTO ECONOMICO CONSOLIDATO SSR PIEMONTE - ANNO 2024 valori in unità di euro		Bilancio consolidato 2024	Bilancio consolidato 2023	Variazione	Variazione %
Codice	Descrizione	A	B	C=A-B	C=(A-B)/B %
B)	B) COSTI DELLA PRODUZIONE				0%
B.1)	1) Acquisti di beni	2.187.863.495	2.030.986.078	156.877.416	8%
B.1.a)	a) Acquisti di beni sanitari	2.148.523.858	1.992.059.630	156.464.228	8%
B.1.b)	b) Acquisti di beni non sanitari	39.339.637	38.926.449	413.188	1%
B.2)	2) Acquisti di servizi sanitari	3.653.711.709	3.555.539.577	98.172.132	3%
B.2.a)	a) Acquisti di servizi sanitari - Medicina di base	506.426.891	491.430.995	14.995.896	3%
B.2.b)	b) Acquisti di servizi sanitari - Farmaceutica	567.490.345	550.681.132	16.809.213	3%
B.2.c)	c) Acquisti di servizi sanitari per assistenza specialistica ambulatoriale	331.966.099	333.827.382	-1.861.283	-1%
B.2.d)	d) Acquisti di servizi sanitari per assistenza riabilitativa	232.877.220	206.538.073	26.339.147	13%
B.2.e)	e) Acquisti di servizi sanitari per assistenza integrativa	61.399.702	61.782.365	-382.663	-1%
B.2.f)	f) Acquisti di servizi sanitari per assistenza protesica	56.882.398	58.108.364	-1.225.966	-2%
B.2.g)	g) Acquisti di servizi sanitari per assistenza ospedaliera	653.868.921	655.737.048	-1.868.128	0%
B.2.h)	h) Acquisti prestazioni di psichiatria residenziale e semiresidenziale	118.964.446	114.388.115	4.576.331	4%
B.2.i)	i) Acquisti prestazioni di distribuzione farmaci File F	115.868.861	104.168.109	11.700.752	11%
B.2.j)	j) Acquisti prestazioni termali in convenzione	3.951.861	3.735.507	216.354	6%
B.2.k)	k) Acquisti prestazioni di trasporto sanitario	106.704.147	101.497.568	5.206.580	5%
B.2.l)	l) Acquisti prestazioni socio-sanitarie a rilevanza sanitaria	413.409.192	399.665.386	13.743.806	3%
B.2.m)	m) Compartecipazione al personale per att. libero-prof. (intramoenia)	99.690.150	102.471.783	-2.781.632	-3%
B.2.n)	n) Rimborsi Assegni e contributi sanitari	99.685.316	113.954.793	-14.269.477	-13%
B.2.o)	o) Consulenze, collaborazioni, interinale, altre prestazioni di lavoro sanitarie e sociosanitarie	119.936.947	101.193.896	18.743.051	19%
B.2.p)	p) Altri servizi sanitari e sociosanitari a rilevanza sanitaria	164.589.212	156.359.062	8.230.150	5%
B.2.q)	q) Costi per differenziale Tariffe TUC	-	0	0	0%
B.3)	3) Acquisti di servizi non sanitari	657.998.912	644.554.636	13.444.276	2%
B.3.a)	a) Servizi non sanitari	631.421.071	614.754.405	16.666.666	3%
B.3.b)	b) Consulenze, collaborazioni, interinale, altre prestazioni di lavoro non sanitarie	18.855.106	22.124.999	-3.269.893	-15%
B.3.c)	c) Formazione	7.722.736	7.675.232	47.504	1%
B.4)	4) Manutenzione e riparazione	229.636.466	225.425.968	4.210.498	2%
B.5)	5) Godimento di beni di terzi	179.378.853	167.124.539	12.254.314	7%
B.6)	6) Costi del personale	3.245.555.627	3.110.790.288	134.765.339	4%
B.6.a)	a) Personale dirigente medico	1.068.471.474	1.016.164.730	52.306.744	5%
B.6.b)	b) Personale dirigente ruolo sanitario non medico	104.012.395	94.298.630	9.713.766	10%
B.6.c)	c) Personale comparto ruolo sanitario	1.354.929.970	1.313.621.472	41.308.497	3%
B.6.d)	d) Personale dirigente altri ruoli	39.176.984	36.596.502	2.580.482	7%
B.6.e)	e) Personale comparto altri ruoli	678.964.804	650.108.954	28.855.850	4%
B.7)	7) Oneri diversi di gestione	122.399.193	123.280.788	-881.595	-1%

Regione Piemonte - Consolidato SSR 2024

 CONTO ECONOMICO CONSOLIDATO SSR PIEMONTE - ANNO 2024 valori in unità di euro					
Codice	Descrizione	Bilancio consolidato 2024	Bilancio consolidato 2023	Variazione	Variazione %
		A	B	C=A-B	C=(A-B)/B %
B.8)	8) Ammortamenti	199.566.838	189.504.698	10.062.140	5%
B.8.a)	a) Ammortamenti immobilizzazioni immateriali	11.844.624	8.808.453	3.036.171	34%
B.8.b)	b) Ammortamenti dei Fabbricati	98.882.805	97.985.918	896.887	1%
B.8.c)	c) Ammortamenti delle altre immobilizzazioni materiali	88.839.409	82.710.326	6.129.083	7%
B.9)	9) Svalutazione delle immobilizzazioni e dei crediti	8.258.227	29.730.066	-21.471.839	-72%
B.10)	10) Variazione delle rimanenze	- 21.687.142	-2.425.520	-19.261.623	794%
B.10.a)	a) Variazione delle rimanenze sanitarie	- 21.999.088	-3.093.452	-18.905.635	611%
B.10.b)	b) Variazione delle rimanenze non sanitarie	311.945	667.933	-355.987	-53%
B.11)	11) Accantonamenti	276.166.699	246.854.258	29.312.442	12%
B.11.a)	a) Accantonamenti per rischi	21.531.968	30.656.848	-9.124.880	-30%
B.11.b)	b) Accantonamenti per premio operosità	4.423.736	4.473.092	-49.356	-1%
B.11.c)	c) Accantonamenti per quote inutilizzate di contributi vincolati	93.150.384	107.881.975	-14.731.591	-14%
B.11.d)	d) Altri accantonamenti	157.060.611	103.842.343	53.218.268	51%
TOTALE B		10.738.848.877	10.321.365.376	417.483.501	4%
A-B	DIFFERENZA TRA VALORE E COSTI DELLA PRODUZIONE (A-B)	- 5.129.871	- 77.797.117	72.667.247	-93%
C)	C) PROVENTI E ONERI FINANZIARI				
C.1)	1) Interessi attivi ed altri proventi finanziari	94.099	16.094	78.006	485%
C.2)	2) Interessi passivi ed altri oneri finanziari	589.300	767.796	-178.497	-23%
TOTALE C		- 495.200	- 751.702	256.502	-34%
D)	D) RETTIFICHE DI VALORE DI ATTIVITA' FINANZIARIE				
D.1)	1) Rivalutazioni	786.247	680.640	105.607	16%
D.2)	2) Svalutazioni	4.002	50.523	-46.521	-92%
TOTALE D		782.245	630.116	152.129	24%
E)	E) PROVENTI E ONERI STRAORDINARI				
E.1)	1) Proventi straordinari	163.847.370	224.644.149	-60.796.778	-27%
E.1.a)	a) Plusvalenze	140.767	561.961	-421.194	-75%
E.1.b)	b) Altri proventi straordinari	163.706.603	224.082.187	-60.375.585	-27%
E.2)	2) Oneri straordinari	48.506.848	23.751.531	24.755.317	104%
E.2.a)	a) Minusvalenze	331.530	1.902.792	-1.571.262	-83%
E.2.b)	b) Altri oneri straordinari	48.175.318	21.848.739	26.326.579	120%
TOTALE E		115.340.522	200.892.617	-85.552.095	-43%

Regione Piemonte - Consolidato SSR 2024

 CONTO ECONOMICO CONSOLIDATO SSR PIEMONTE - ANNO 2024 <i>valori in unità di euro</i>					
Codice	Descrizione	Bilancio consolidato 2024	Bilancio consolidato 2023	Variazione	Variazione %
		A	B	C=A-B	C=(A-B)/B %
A-B+C+D+E	RISULTATO PRIMA DELLE IMPOSTE (A-B+C+D+E)	110.497.696	122.973.914	-12.476.218	-10%
Y)	Y) IMPOSTE SUL REDDITO DELL'ESERCIZIO				
Y.1)	1) IRAP	233.977.270	225.394.372	8.582.899	4%
Y.1.a)	a) IRAP relativa a personale dipendente	214.088.837	205.004.344	9.084.494	4%
Y.1.b)	b) IRAP relativa a collaboratori e personale assimilato a lavoro dipendente	11.634.509	12.360.452	-725.942	-6%
Y.1.c)	c) IRAP relativa ad attività di libera professione (intraoena)	8.253.924	8.029.576	224.347	3%
Y.1.d)	d) IRAP relativa ad attività commerciali	-	0	0	0%
Y.2)	2) IRES	3.377.099	3.096.636	280.462	9%
Y.3)	3) Accantonamento a fondo imposte (accertamenti, condoni, ecc.)	-	0	0	0%
	TOTALE Y	237.354.369	228.491.008	8.863.361	4%
G	UTILE (PERDITA) DELL'ESERCIZIO	- 126.856.673	- 105.517.094	-21.339.578	20%

Nota Integrativa

REGIONE PIEMONTE
BILANCIO CONSOLIDATO SSR 2024
NOTA INTEGRATIVA

Sub allegato 2

1. Criteri generali di formazione del bilancio di esercizio consolidato

Il bilancio di esercizio consolidato del SSR, ai sensi del comma 6 dell'art. 32 del D.Lgs. n.118/2011, si compone ed è corredato dagli stessi documenti che compongono e corredano il bilancio d'esercizio dei singoli enti rientranti nell'area del consolidamento. La struttura e il contenuto dei documenti che compongono e corredano il bilancio di esercizio consolidato sono quelli prescritti per il bilancio di esercizio dei singoli enti rientranti nell'area del consolidamento. Pertanto, il bilancio di esercizio consolidato del SSR è costituito dallo stato patrimoniale, dal conto economico, dal rendiconto finanziario e dalla presente nota integrativa, ed è corredato dalla relazione sulla gestione. Esso è stato predisposto secondo le disposizioni del D.Lgs. 118/2011, quindi facendo riferimento al Codice Civile e ai Principi Contabili Nazionali (OIC), fatto salvo quanto difformemente previsto dallo stesso D.Lgs. 118/2011 e s.m.i., nonché dai successivi decreti ministeriali di attuazione.

In particolare, si sono recepite le indicazioni e le modifiche apportate dal Decreto Ministero della Salute 24 maggio 2019 "Adozione dei nuovi modelli di rilevazione economica Conto Economico (CE), Stato Patrimoniale (SP), dei costi di Livelli essenziali di Assistenza (LA) e Conto del Presidio (CP), degli enti del Servizio sanitario nazionale e i successivi tracciati di comunicazione al Ministero della Salute, sistema NSIS, prevedono tali valori di bilancio in unità di euro specificando con centesimi di unità di euro".

La presente nota integrativa, in particolare, contiene tutte le informazioni richieste dal D.Lgs. 118/2011 e s.m.i., nonché dai successivi decreti ministeriali di attuazione. Fornisce inoltre tutte le informazioni supplementari, anche se non specificamente richieste da disposizioni di legge, ritenute necessarie a dare una rappresentazione veritiera e corretta dei fatti aziendali e in ottemperanza al postulato della chiarezza del bilancio. In particolare, la nota integrativa contiene: i) i modelli SP e CE relativi al codice "999"; ii) il prospetto di cui all'articolo 22, comma 3, lettera c) del D.Lgs. n. 118/2011, che illustri l'integrale raccordo tra le poste iscritte nel bilancio di esercizio consolidato e quelle iscritte nel rendiconto di contabilità finanziaria; iii) un prospetto che, per ogni eventuale partecipazione detenuta dalle aziende di cui alla lettera c) del comma 2 dell'articolo 19 del D.Lgs. n. 118/2011 presso altri soggetti, indichi denominazione, sede, importo totale dell'attivo, importo del patrimonio netto, utile o perdita dell'ultimo esercizio, quota posseduta da ciascuna Azienda del Servizio Sanitario Regionale ed eventualmente dalla Regione, valore attribuito nel bilancio consolidato e criterio di valutazione adottato; iv) un prospetto che, per ogni altra società partecipata o ente dipendente della Regione che riceva a qualsiasi titolo una quota delle risorse destinate al finanziamento del fabbisogno sanitario regionale standard o delle ulteriori risorse destinate al finanziamento del Servizio Sanitario Regionale, indichi denominazione, sede, importo totale dell'attivo, importo del patrimonio netto, utile o perdita dell'ultimo esercizio, quota posseduta dalla Regione.

Lo stato patrimoniale, il conto economico, il rendiconto finanziario e la nota integrativa sono stati predisposti in unità di €. L'arrotondamento è stato eseguito all'unità inferiore per decimali inferiori a 0,5 € e all'unità superiore per decimali pari o superiori a 0,5 €.

La documentazione relativa al Bilancio di esercizio per l'anno 2024 del Consolidato del Servizio Sanitario Regionale è la seguente:

- Stato Patrimoniale
- Conto Economico
- Nota Integrativa

redatti secondo gli appositi schemi del citato Decreto del Ministero della Salute di concerto con il ministero dell'Economia e delle Finanze del 20 marzo 2013;

- Rendiconto finanziario

redatto secondo lo schema di cui all'Allegato 2 del D.Lgs. n. 118/2011; e corredato dalla Relazione sull'andamento della gestione del Consolidato contenente il modello LA relativo al codice "999".

Le tabelle patrimoniali relative ai crediti/debiti riferiti alle partite infragruppo (tra Aziende sanitarie e tra Aziende sanitarie e Regione – GSA) tengono conto delle operazioni di consolidamento attraverso le quali si è proceduto all'elisione delle partite equivalenti.

GEN 01 - Eventuali deroghe all'applicazione di disposizioni di legge:

GEN01 - NO	Eventuali deroghe all'applicazione di disposizioni di legge
Azienda	Commento
Tutti gli Enti del SSR	Non si sono verificati casi eccezionali che impongano di derogare alle disposizioni di legge

GEN 02 - Eventuali deroghe al principio di continuità di applicazione dei criteri di valutazione:

GEN02 - NO	Eventuali deroghe al principio di continuità di applicazione dei criteri di valutazione:
Azienda	Commento
Tutti gli Enti del SSR ad eccezione 907	I criteri utilizzati nella formazione del bilancio non si discostano dai medesimi utilizzati per la formazione del bilancio del precedente esercizio, in particolare nelle valutazioni e nella continuità dei medesimi principi.
907 AOU Sant'Antonio/Biagio/Arrigo	Si sono rese necessarie modifiche ai criteri utilizzati nella formazione del bilancio. Ai sensi dell'articolo 2423 bis, comma 2, codice civile, le deroghe al principio di continuità di applicazione dei criteri di valutazione sono consentite in casi eccezionali.

GEN 03 - Eventuali casi di non comparabilità delle voci rispetto all'esercizio precedente:

GEN03 - NO	Eventuali casi di non comparabilità delle voci rispetto all'esercizio precedente:
Azienda	Commento
Tutti gli Enti del SSR	Tutte le voci relative allo stato patrimoniale, al conto economico e al rendiconto finanziario dell'esercizio precedente sono comparabili con quelle del presente esercizio.

GEN 04 - Altre informazioni di carattere generale, relative alla conversione dei valori

Azienda	GEN04	Altre informazioni di carattere generale, relative alla conversione dei valori
		Commento
Tutti Enti del SSR	GEN04 - NO	Nel corso dell'esercizio <u>non</u> sono state effettuate conversioni di voci di bilancio espresse all'origine in moneta diversa dall'euro

2. Criteri di valutazione adottati per la redazione del bilancio di esercizio

Il bilancio di esercizio è lo strumento di informazione patrimoniale, finanziaria ed economica dell'azienda sanitaria. Perché possa svolgere tale funzione, il bilancio è stato redatto con chiarezza, così da rappresentare in modo veritiero e corretto la situazione patrimoniale e finanziaria del Consolidato del SSR e il risultato economico dell'esercizio.

Le caratteristiche sopra menzionate sono state assicurate, laddove necessario, dall'inserimento di informazioni complementari. Se vi è stata deroga alle disposizioni di legge, essa è stata motivata e ne sono stati esplicitati gli effetti sulla situazione patrimoniale, finanziaria ed economica del Consolidato del SSR nella presente nota integrativa.

La valutazione delle voci di bilancio è stata fatta ispirandosi ai principi di prudenza e competenza, tenendo conto della funzione economica dell'elemento attivo e passivo considerato e nella prospettiva della continuazione dell'attività degli Enti del SSR.

L'applicazione del principio di prudenza ha comportato la valutazione individuale, operata dai singoli Enti del SSR, degli elementi componenti le singole poste o voci delle attività o passività, per evitare compensi tra perdite che dovevano essere riconosciute e utili da non riconoscere in quanto non realizzati.

In ottemperanza al principio di competenza, l'effetto delle operazioni e degli altri eventi è stato rilevato contabilmente dagli Enti del SSR e attribuito all'esercizio al quale tali operazioni ed eventi si riferiscono, e non a quello in cui si concretizzano i relativi movimenti di numerario (incassi e pagamenti).

I criteri di valutazione adottati dagli Enti del SSR sono sintetizzati nella tabella che segue.

Posta di bilancio	Criterio di valutazione
Immobilizzazioni immateriali	Sono iscritte al costo di acquisto o di produzione, inclusi i costi accessori e l'IVA in quanto non detraibile. Sono esposte in bilancio al netto degli ammortamenti effettuati nel corso degli esercizi. Le aliquote di ammortamento sono quelle fissate dal D.Lgs. 118/2011 e s.m.i., nonché dai successivi decreti ministeriali di attuazione. L'iscrizione tra le immobilizzazioni dei costi di impianto e di ampliamento, di ricerca e sviluppo avviene con il consenso del collegio sindacale.
Immobilizzazioni materiali	Sono iscritte al costo di acquisto o di produzione, inclusi i costi accessori e l'IVA in quanto non detraibile. Sono esposte in bilancio al netto dei relativi fondi di ammortamento. Le aliquote di ammortamento sono quelle fissate dal D.Lgs. 118/2011 e s.m.i., nonché dai successivi decreti ministeriali di attuazione. I costi di manutenzione e riparazione che non rivestono carattere incrementativo del valore e/o della funzionalità dei beni sono addebitati al conto economico dell'esercizio in cui sono sostenuti. Le spese di manutenzione e riparazione aventi natura incrementativa sono imputate all'attivo patrimoniale e, successivamente, ammortizzate. Le immobilizzazioni che, alla fine dell'esercizio, presentano un valore durevolmente inferiore rispetto al residuo costo da ammortizzare vengono iscritte a tale minor valore. Questo non viene mantenuto se negli esercizi successivi vengono meno le ragioni della svalutazione effettuata. Le immobilizzazioni materiali detenute in base a contratti di leasing finanziario vengono contabilizzate secondo quanto previsto dalla vigente normativa italiana, la quale prevede l'addebito a conto economico per competenza dei canoni, l'indicazione dell'impegno per canoni a scadere nei conti d'ordine e l'inserimento del cespite tra le immobilizzazioni solo all'atto del riscatto.
Titoli	Sono iscritti al minor valore tra il prezzo d'acquisto e quanto è possibile realizzare sulla base dell'andamento del mercato.
Partecipazioni	Sono iscritte al costo di acquisto o di sottoscrizione, eventualmente rettificato per riflettere perdite permanenti di valore. Tale minor valore non verrà mantenuto negli esercizi successivi qualora vengano meno le ragioni della svalutazione effettuata.
Rimanenze	Sono iscritte al minore tra costo di acquisto o di produzione e valore desumibile dall'andamento del mercato. Per i beni fungibili il costo è calcolato con il metodo della media ponderata.
Crediti (*)	Sono esposti al presumibile valore di realizzo. L'adeguamento del valore nominale dei crediti al valore presunto di realizzo è ottenuto mediante apposito fondo al fine di tener conto dei rischi di inesigibilità. Nel bilancio d'esercizio 2024 si rilevano contabilizzazioni specifiche operate dall'AOU CDSS come riportato nella sezione "specificità contabili dell'AOU CDSS".
Disponibilità liquide	Sono iscritte in bilancio al loro valore nominale.

Posta di bilancio	Criterio di valutazione
Ratei e risconti	Sono determinati in proporzione al periodo temporale di competenza del costo o del ricavo comune a due o più esercizi.
Patrimonio netto (*)	I contributi per ripiano perdite sono rilevati con le modalità previste dal D.Lgs. 118/2011 e s.m.i., nonché dai successivi decreti ministeriali di attuazione. I contributi in conto capitale sono rilevati con le modalità previste dal D.Lgs. 118/2011 e s.m.i., nonché dai successivi decreti ministeriali di attuazione. Per i beni di primo conferimento, la sterilizzazione degli ammortamenti avviene mediante storno a conto economico di quote della voce di Patrimonio Netto "Finanziamenti per beni di prima dotazione". Nel bilancio d'esercizio 2024 si rilevano contabilizzazioni specifiche operate dall'AOU CDSS come riportato nella sezione "specificità contabili dell'AOU CDSS".
Fondi per rischi e oneri (*)	I fondi per quote inutilizzate di contributi sono costituiti da accantonamenti determinati con le modalità previste dall'art. 29 comma 1, lett. e) del D.Lgs. 118/2011 e s.m.i., nonché dai successivi decreti ministeriali di attuazione. I fondi per rischi e oneri sono costituiti da accantonamenti effettuati allo scopo di coprire perdite o debiti di natura determinata e di esistenza certa o probabile, che alla data di chiusura dell'esercizio sono però indeterminati nell'ammontare e/o nella data di sopravvenienza, secondo quanto previsto dall'art. 29, comma 1, lett. g) del D.Lgs. 118/2011 e s.m.i., nonché dai successivi decreti ministeriali di attuazione. Al riguardo, si precisa che la Regione ha definito una procedura di monitoraggio del contenzioso al fine di poter espletare, per Ente del SSR, le attività di verifica introdotte dall'art. 29 lett. G del D.Lgs 118/2011. Nel bilancio d'esercizio 2024 si rilevano contabilizzazioni specifiche operate dall'AOU CDSS come riportato nella sezione "specificità contabili dell'AOU CDSS".
Premio operosità Medici SUMAI	È determinato secondo le norme e disposizioni contenute nella Convenzione Unica Nazionale che regolano la determinazione del premio di operosità dei medici SUMAI.
TFR	Rappresenta l'effettivo debito maturato, in conformità alla legge e ai contratti vigenti. Il fondo corrisponde al totale delle singole indennità maturate alla data di chiusura del bilancio, al netto degli acconti erogati, ed è pari a quanto si sarebbe dovuto corrispondere nell'ipotesi di cessazione del rapporto di lavoro in tale data.
Debiti (*)	Sono rilevati al loro valore nominale. Nel bilancio d'esercizio 2024 si rilevano contabilizzazioni specifiche operate dall'AOU CDSS come riportato nella sezione "specificità contabili dell'AOU CDSS".
Ricavi e costi	Sono rilevati secondo i principi della prudenza e della competenza economica, anche mediante l'iscrizione dei relativi ratei e risconti.
Imposte sul reddito	Sono determinate secondo le norme e le aliquote vigenti
Conti d'ordine	Impegni e garanzie sono indicati nei conti d'ordine al loro valore contrattuale residuo. I beni di terzi sono indicati nei conti d'ordine in base al loro valore di mercato al momento dell'ingresso in azienda.

(*) Specificità contabili dell'AOU CDSS: L'Azienda 909 - AOU Città della Salute e della Scienza di Torino ha dichiarato errori rilevanti operati nei bilanci d'esercizio delle annualità precedenti, ed ha operato le seguenti scritture contabili:

DESCRIZIONE CONTO	DARE	AVERE
ABA711 - B.II.7.e.1) Altri Crediti diversi - Crediti v/altri-1) entro l'anno (Fondo svalut. Crediti)	5.106.910,86	
PBA260 - B.V.3) Altri fondi per oneri e spese - Altri fondi per oneri e spese (Fondo Balduzzi)	7.394.731,72	
ABA711 - B.II.7.e.1) Altri Crediti diversi - Crediti v/altri entro l'anno		7.394.731,72
PAA210 - A.VI) Utili (Perdite) Portati A Nuovo - Perdite portate a nuovo		5.106.910,86
PAA200 - A.V.3) Contributi Ripiano Perdite - Altro	5.106.910,86	
PDA121 - D.III.10) Altri debiti v/Regione o Provincia Autonoma		5.106.910,86

Per il dettaglio informativo che ha determinato le scritture contabili in oggetto si demanda ai seguenti atti dell'AOU CDSS:

- deliberazione del Direttore generale n. 1442 del 4.11.2025 "Bilancio consuntivo di esercizio al 31.12.2024 AOU Città della Salute e della Scienza di Torino."
- deliberazione del Direttore generale n. 681 del 28.04.2026 avente ad oggetto l'integrazione/ri-approvazione del Bilancio d'esercizio 2024.

3. Dati relativi al personale

Dati sull'occupazione al 31.12.2024

3.a)

Dati sull'occupazione al 31.12.2024 PERSONALE DIPENDENTE (*) (Conto Annuale)							
T1	T1	T1	T1	T1	T12	T12	T13
Tipologia di personale	Personale al 31.12.2023	di cui Personale Part Time al 31.12.2023	Personale al 31.12.2024	di cui Personale Part Time al 31.12.2024	Numero Mensilità	Totale spese a carattere stipendiale	Totale Spese Accessorie
RUOLO SANITARIO	38.507	3.399	39.029	3.443	420.236	1.254.115.189	691.254.472
Dirigenza	9.677	200	9.903	367	107.271	484.921.891	421.611.823
- Medico/ veterinaria	8.722	172	8.880	334	96.263	437.105.931	389.578.828
- Sanitaria	955	28	1023	33	11.008	47.815.960	32.032.995
Comparto	28.830	3.199	29.126	3.076	312.966	769.193.298	269.642.649
- Categoria Ds	1.300	75	1.139	52	13.784	37.420.645	14.552.510
- Categoria D	27.419	3.105	27.896	3.006	298.128	728.799.574	254.085.508
- Categoria C	106	18	86	17	1.036	2.923.119	970.652
- Categoria Bs	5	1	5	1	17,87	49.959	33.979
RUOLO PROFESSIONALE	129	15	133	69	248.779	5.454.486	4.215.388
Dirigenza	91	7	93	60	248.394	4.543.135	4.029.363
Livello dirigenziale	91	7	93	60	248.394	4.543.135	4.029.363
Comparto	38	8	40	9	384,87	911.350	186.024
- Categoria D	38	8	40	9	384,87	911.350	186.024
RUOLO TECNICO	11.232	633	11.514	670	120.504	252.038.316	71.348.149
Dirigenza	38	0	41	0	418,8	1.761.165	1.519.070
Livello dirigenziale	38	0	41	0	418,8	1.761.165	1.519.070
Comparto	11.194	633	11.473	670	120.086	250.277.151	69.829.079
- Categoria Ds	62	3	45	3	683	1.783.421	668.256
- Categoria D	629	32	614	30	6.989	16.438.672	4.830.379
- Categoria C	638	36	637	35	6.665	15.104.779	4.215.713
- Categoria Bs	8.614	403	8.978	427	92.736	190.917.855	54.489.297
- Categoria B	934	115	924	125	9.683	19.134.531	4.391.845
- Categoria A	317	44	275	50	3.330	6.897.894	1.233.588
RUOLO AMMINISTRATIVO	6.952	722	6.946	702	76.081	172.962.445	44.548.028
Dirigenza	200	0	201	0	2.067	8.985.528	8.837.719
Livello dirigenziale	200	0	201	0	2.067	8.985.528	8.837.719
Comparto	6.752	722	6.745	702	74.014	163.976.917	35.710.309
- Categoria Ds	190	6	153	4	1.916	5.239.901	1.840.771
- Categoria D	1.359	87	1.448	87	15.466	36.502.449	9.667.122
- Categoria C	2905	351	2.839	344	32.366	72.000.718	15.181.243
- Categoria Bs	1.272	99	1.315	94	13.057	28.035.499	4.886.318
- Categoria B	975	169	943	159	10.295	21.321.770	4.005.129
- Categoria A	51	10	47	14	914,16	876.579	129.727
TOTALE AZIENDA	56.820	4.769	57.622	4.884	865.602	1.684.570.435	811.366.036
Dirigenza	10.006	207	10.238	427	358.151	500.211.720	435.997.976

Dati sull'occupazione al 31.12.2024 PERSONALE DIPENDENTE (*) (Conto Annuale)							
T1	T1	T1	T1	T1	T12	T12	T13
Tipologia di personale	Personale al 31.12.2023	di cui Personale Part Time al 31.12.2023	Personale al 31.12.2024	di cui Personale Part Time al 31.12.2024	Numero Mensilità	Totale spese a carattere stipendiale	Totale Spese Accessorie
- Medico/veterinaria	8.722	172	8.880	334	96.263	437.105.931	389.578.828
- Sanitaria	955	28	1023	33	11.008	47.815.960	32.032.995
Livello dirigenziale	329	7	335	60	250.880	15.289.829	14.386.152
Comparto	46.814	4.562	47.384	4.457	507.450	1.184.358.716	375.368.060
- Categoria Ds	1.552	84	1.337	59	16.382	44.443.967	17.061.536
- Categoria D	29.445	3.232	29.998	3.132	320.967	782.652.046	268.769.034
- Categoria C	3649	405	3.562	396	40.067	90.028.617	20.367.608
- Categoria Bs	9.891	503	10.298	522	105.811	219.003.313	59.409.593
- Categoria B	1.909	284	1.867	284	19.978	40.456.301	8.396.974
- Categoria A	368	54	322	64	4.244	7.774.473	1.363.315

(*) E' necessario comprendere anche il personale dipendente del comparto a tempo determinato che però è rilevato nella Tabella 2 del conto annuale con diverso criterio (uomini - anno)

3.b)

Dati sull'occupazione al 31.12.2024 PERSONALE DIPENDENTE (*) (Conto Annuale)				
	T1A	T1C	T1A	T1C
Tipologia di personale	Personale in comando al 31.12.2023 AD altri enti	Personale in comando al 31.12.2023 DA altri enti	Personale in comando al 31.12.2024 AD altri enti	Personale in comando al 31.12.2024 DA altri enti
RUOLO SANITARIO	57	15	67	21
Dirigenza	10	13	15	9
- Medico/ veterinaria	9	12	12	9
- Sanitaria	1	1	3	0
Comparto	47	2	52	12
- Categoria Ds	2	0	3	0
- Categoria D	43	2	47	11
- Categoria C	0	0	0	0
- Categoria Bs	2	0	2	1
RUOLO PROFESSIONALE	1	0	0	0
Dirigenza	1	0	0	0
Livello dirigenziale	1	0	0	0
Comparto	0	0	0	0
- Categoria D	0	0	0	0
RUOLO TECNICO	9	5	11	4
Dirigenza	1	3	0	1
Livello dirigenziale	1	3	0	1
Comparto	8	2	11	3
- Categoria Ds	0	0	0	0
- Categoria D	2	0	0	1
- Categoria C	0	0	0	0
- Categoria Bs	5	2	10	2
- Categoria B	1	0	1	0
- Categoria A	0	0	0	0
RUOLO AMMINISTRATIVO	17	11	17	12
Dirigenza	0	1	3	2
Livello dirigenziale	0	1	3	2
Comparto	17	10	14	10
- Categoria Ds	1	1	1	1
- Categoria D	1	4	6	5
- Categoria C	11	4	7	4
- Categoria Bs	3	1	0	0
- Categoria B	1	0	0	0
- Categoria A	0	0	0	0
TOTALE AZIENDA	84	31	95	37
Dirigenza	12	17	18	12
- Medico / veterinaria	9	12	12	9
- Sanitaria	1	1	3	0
Livello dirigenziale	2	4	3	3

Dati sull'occupazione al 31.12.2024 PERSONALE DIPENDENTE (*) (Conto Annuale)				
	T1A	T1C	T1A	T1C
Tipologia di personale	Personale in comando al 31.12.2023 AD altri enti	Personale in comando al 31.12.2023 DA altri enti	Personale in comando al 31.12.2024 AD altri enti	Personale in comando al 31.12.2024 DA altri enti
Comparto	72	14	77	25
- Categoria Ds	3	1	4	1
- Categoria D	46	6	53	17
- Categoria C	11	4	7	4
- Categoria Bs	10	3	12	3
- Categoria B	2	0	1	0
- Categoria A	0	0	0	0

3.c)

PERSONALE UNIVERSITARIO (Conto Annuale T1B)				
Tipologia di personale	Personale al 31.12.2023	di cui personale a tempo parziale al 31.12.2023	Personale al 31.12.2024	di cui personale a tempo parziale al 31.12.2024
RUOLO SANITARIO	421	9	423	69
Dirigenza	369	3	375	63
Comparto	52	6	48	6
RUOLO PROFESSIONALE	0	0	0	0
Dirigenza	0	0	0	0
Comparto	0	0	0	0
RUOLO TECNICO	40	3	36	4
Dirigenza	3	0	3	1
Comparto	37	3	33	3
RUOLO AMMINISTRATIVO	67	5	63	4
Dirigenza	0	0	0	0
Comparto	67	5	63	4
TOTALE AZIENDA	528	17	522	77
Dirigenza	372	3	378	64
Comparto	156	14	144	13

3.d)

PERSONALE CON ALTRO CONTRATTO-FORMAZIONE LAVORO (Conto Annuale T2)		
Tipologia di personale	uomini-anno Anno 2023	uomini-anno Anno 2024
RUOLO SANITARIO	0	0
Dirigenza	0	0
- Medico/ veterinaria	0	0
- Sanitaria non medica	0	0
Comparto	0	0
RUOLO PROFESSIONALE	0	0
Dirigenza	0	0
Comparto	0	0
RUOLO TECNICO	0	0
Dirigenza	0	0
Comparto	0	0
RUOLO AMMINISTRATIVO	0	0
Dirigenza	0	0
Comparto	0	0
TOTALE AZIENDA	0	0
Dirigenza	0	0
Comparto	0	0

3.e)

PERSONALE CON ALTRO CONTRATTO-CONTRATTO DI SOMMINISTRAZIONE (Conto Annuale T2)		
Tipologia di personale	uomini-anno Anno 2023	uomini-anno Anno 2024
RUOLO SANITARIO	257	238
Dirigenza	0	0
- Medico/ veterinaria	0	0
- Sanitaria non medica	0	0
Comparto	257	238
RUOLO PROFESSIONALE	0	5
Dirigenza	0	0
Comparto	0	5
RUOLO TECNICO	258	242
Dirigenza	0	0
Comparto	258	242
RUOLO AMMINISTRATIVO	47	26
Dirigenza	0	0
Comparto	47	26
TOTALE AZIENDA	562	511
Dirigenza	0	0
Comparto	562	511

3.f)

PERSONALE CON ALTRO CONTRATTO-LSU (Conto Annuale T2)		
Tipologia di personale	uomini-anno Anno 2023	uomini-anno Anno 2024
RUOLO SANITARIO	0	0
Dirigenza	0	0
- Medico/ veterinaria	0	0
- Sanitaria non medica	0	0
Comparto	0	0
RUOLO PROFESSIONALE	0	0
Dirigenza	0	0
Comparto	0	0
RUOLO TECNICO	0	0
Dirigenza	0	0
Comparto	0	0
RUOLO AMMINISTRATIVO	0	0
Dirigenza	0	0
Comparto	0	0
TOTALE AZIENDA	0	0
Dirigenza	0	0
Comparto	0	0

3.g)

PERSONALE IN CONVENZIONE (FLS 12 quadro E per MMG e PLS)		
Tipologia di personale	Personale al 31.12.2023	Personale al 31.12.2024
MEDICINA DI BASE	0	0
MMG	2.429	2.403
PLS	343	334
Continuità assistenziale	844	935
Altro	334	391
TOTALE AZIENDA	3.950	4.063

Commento generale

Azienda	Commento
204 - "ASL Torino 4"	Altro (comprende ATP). Si precisa che sono altresì in servizio presso la ASL TO4 figure professionali collegate al contratto area specialistica convenzionata come appresso: Assistenza penitenziaria anno 2023: 2 - anno 2024: 2 Specialisti ambulatoriali
207 - "ASL Biella"	Nella Tabella 3.g) si specifica quanto segue: - Voce Continuità assistenziale risulta così ripartita: 43 medici di Ruolo unico assistenza primaria ad attività oraria e 9 medici di Assistenza Penitenziaria- Voce Altro: inseriti gli Specialisti Ambulatoriali
210 - "ASL Cuneo 1"	Vedere file Commento alle tabelle di nota integrativa
905 - "AOU Maggiore della Carità" di Novara	Nella voce PLS sono ricompresi il personale 118 mentre la voce altro è relativa alle Psicologhe
906 - "AO Santa Croce e Carle" di Cuneo	Vedere file Commento alle tabelle di nota integrativa
907 - "AOU Sant'Antonio Biagio Cesare Arigo" di Alessandria	3g) la voce altro indica i medici convenzionati afferenti all'emergenza sanitaria territoriale 118

4. Immobilizzazioni materiali e immateriali

Tab. 4.1 – Dettagli e movimentazioni delle immobilizzazioni immateriali

Codice Mod. SP	Immobilizzazioni Immateriali	ESERCIZI PRECEDENTI					Giroconti e Riclassificazioni	Rivalutazioni	Svalutazioni	MOVIMENTI DELL'ESERCIZIO					
		Costo storico al 31.12.2023	Rivalutazioni	Svalutazioni	Fondo Ammortamento	Valore netto Iniziale				Acquisizioni e costruzioni in economia	Manutenzioni incrementative	Interessi capitalizzati	Dismissioni (valore netto)	Ammortamenti	Valore Netto Contabile
		=	+	-	-	=	+/-	+	-	+	+	+	-	-	=
AAA010	Costi di impianto e di ampliamento	3.347.105	-	-	3.316.197	30.908	-	-	-	-	-	-	-	30.908	-
	<i>di cui soggetti a sterilizzazione</i>	306.883	-	-	275.975	30.908	-	-	-	-	-	-	-	30.908	-
AAA040	Costi di ricerca, sviluppo	707.209	-	-	707.209	-	-	-	-	-	-	-	-	-	-
	<i>di cui soggetti a sterilizzazione</i>	-	-	-	-	-	-	-	-	-	-	-	-	-	-
AAA070	Diritti di brevetto e diritti di utilizzazione delle opere d'ingegno	125.851.598	-	-	109.699.118	16.152.480	-41.729	-	-	20.331.249	-	-	317.554,91	8.897.021	27.227.425
	<i>di cui soggetti a sterilizzazione</i>	77.643.573	-	-	53.887.218	23.756.355	-	-	-	13.757.430	-	-	317.554,91	6.680.576	30.515.654
AAA120	immobilizzazioni immateriali in corso e acconti	13.583.702	-	-	-	13.583.702	-2.842.970	-	-	10.536.728	2.509.800	-	-	-	23.787.260
	<i>di cui soggette a sterilizzazione</i>	1.297.716	-	-	-	1.297.716	-2.544.535	-	-	2.754.479	-	-	-	-	1.507.660
AAA130	Altre immobilizzazioni immateriali	170.842.499	-	-	133.220.364	37.622.135	3.091.578	-	-	1.487.459	-	-	1.128	2.916.695	39.283.348
	<i>di cui soggette a sterilizzazione</i>	117.837.248	-	-	86.277.357	31.559.891	2.847.528	-	-	1.374.415,03	-	-	1.127,94	1.643.772	34.136.934
AAA140	Concessioni, licenze, marchi e diritti simili	3.243.079	-	-	2.660.267	582.812	12.607	-	-	0	-	-	-	270.488	324.930
	<i>di cui soggette a sterilizzazione</i>	3.220.089	-	-	2.637.277	582.812	12.607	-	-	0	-	-	-	-	595.418
AAA160	Migliorie su beni di terzi	154.625.126	-	-	118.634.133	35.990.993	3.078.971	-	-	1.463.959	-	-	1.128	2.606.230	37.926.565
	<i>di cui soggette a sterilizzazione</i>	113.369.159	-	-	83.430.410	29.938.749	2.834.921	-	-	1.350.915	-	-	1.127,94	1.605.462	32.517.996
AAA180	Pubblicità	32.001	-	-	32.001	-	-	-	-	-	-	-	-	-	-
	<i>di cui soggette a sterilizzazione</i>	-	-	-	-	-	-	-	-	-	-	-	-	-	-

Codice Mod. SP	Immobilizzazioni Immateriali	ESERCIZI PRECEDENTI					MOVIMENTI DELL'ESERCIZIO								
		Costo storico al 31.12.2023	Rivalutazioni	Svalutazioni	Fondo Ammortamento	Valore netto Iniziale	Giroconti e Riclassificazioni	Rivalutazioni	Svalutazioni	Acquisizioni e costruzioni in economia	Manutenzioni incrementative	Interessi capitalizzati	Dismissioni (valore netto)	Ammortamenti	Valore Netto Contabile
AAA200	A.1.5.g) Altre immobilizzazioni immateriali	12.942.293	-	-	11.893.964	1.048.330	-	-	-	23.500,00	-	-	-	39.977	1.031.853
	<i>di cui soggette a sterilizzazione</i>	1.248.000	-	-	209.670	1.038.330	-	-	-	23.500	-	-	-	38.310	1.023.520
	TOTALE IMMOBILIZZAZIONI IMMATERIALI	314.332.113	-	-	246.942.888	67.389.225	206.879	-	-	32.355.436	2.509.800	-	318.683	11.844.624	90.298.033
	<i>di cui soggette a sterilizzazione</i>	197.085.420	-	-	140.440.550	56.644.870	302.993	-	-	17.886.324	-	-	318.683	8.355.256	66.160.248

La voce AAA130 Altre immobilizzazioni immateriali nella modulistica ministeriale rappresenta la sommatoria delle voci (AAA140 – AAA150) + (AAA160 – AAA170) + (AAA180 – AAA190) + (AAA200 – AAA201).

Tab. 4.2 - Dettaglio costi di impianto e di ampliamento

Si rinvia a quanto specificato da ciascuna Azienda sanitaria nella propria Nota integrativa.

CODICE AZIENDA	DETTAGLIO COSTI DI IMPIANTO E DI AMPLIAMENTO	Valore iniziale	MOVIMENTI DELL'ESERCIZIO		ALTRE INFORMAZIONI	
			Incrementi	Valore Finale	Ragioni Iscrizione	Estremi del verbale del collegio sindacale

Tab. 4.3 – Dettaglio costi di ricerca e sviluppo

Si rinvia a quanto specificato da ciascuna Azienda sanitaria nella propria Nota integrativa.

CODICE AZIENDA	DETTAGLIO COSTI DI RICERCA E SVILUPPO	Valore iniziale	MOVIMENTI DELL'ESERCIZIO		ALTRE INFORMAZIONI	
			Incrementi	Valore Finale	Ragioni Iscrizione	Estremi del verbale del collegio sindacale
...						
...						
...						
...						

Tab. 4.4 – Dettaglio costi di pubblicità

Si rinvia a quanto specificato da ciascuna Azienda sanitaria nella propria Nota integrativa.

CODICE AZIENDA	DETTAGLIO COSTI DI PUBBLICITA'	Valore iniziale	MOVIMENTI DELL'ESERCIZIO		ALTRE INFORMAZIONI	
			Incrementi	Valore Finale	Ragioni Iscrizione	Estremi del verbale del collegio sindacale
...						
...						
...						
...						

Tab. 4.5 – Dettagli e movimentazioni delle immobilizzazioni materiali

Codice Modello SP	IMMOBILIZZAZIONI MATERIALI	ESERCIZI PRECEDENTI					MOVIMENTI DELL'ESERCIZIO								
		Costo storico al 31.12.2023	Rivalutazioni	Svalutazioni	Fondo ammortamento	Valore netto iniziale	Giroconti e Riclassificazioni	Rivalutazioni	Svalutazioni	Acquisizioni e costruzioni in economia	Manutenzioni incrementative	Interessi capitalizzati	Dismissioni (valore netto)	Ammortamenti	Valore Netto Contabile
		=	+	-	-	=	+/-	+	-	+	+	+	-	-	=
AAA280	Terreni	129.284.682	-	-	-	129.284.682	-	-	-	95.158	-	-	559.749	-	128.820.091
AAA290	<i>di cui disponibili</i>	122.037.453	-	-	-	122.037.453	-2.119.131	-	-	95.158	-	-	393.223	-	119.620.257
AAA300	<i>di cui indisponibili</i>	7.247.229	-	-	-	7.247.229	2.119.131	-	-	-	-	-	166.526	-	9.199.834
AAA320	Fabbricati non strumentali (disponibili)	86.415.638	-	-	55.584.175	30.831.463	-339.129	-	-	1.073.996	-	-	1.436.745	2.105.767	28.023.817
	<i>di cui soggetti a sterilizzazione</i>	35.098.042	-	-	20.393.520	14.704.521	-340.363	-	-	882.000	-	-	1.366.993	1.183.613	12.695.552
AAA350	Fabbricati strumentali (indisponibili)	3.213.865.166	3.020.444	272.194	1.663.403.800	1.553.209.616	8.614.447	-	-	52.847.682	768.264	-	3.940	96.777.038	1.518.659.029
	<i>di cui soggetti a sterilizzazione</i>	2.011.438.433	-	-	1.068.045.295	943.393.138	6.608.846	-	-	46.768.541	-	-	3.940	48.820.229	947.946.356
AAA380	Impianti e macchinari	619.578.605	-	-	416.689.642	202.888.963	4.830.273	-	-	44.419.095	3.647.239	-	52.646	22.529.889	233.203.035
	<i>di cui soggetti a sterilizzazione</i>	254.850.257	-	-	184.733.001	70.117.255	2.702.360	-	-	34.084.255	-	-	40.338	14.056.221	92.807.311
AAA410	Attrezzature sanitarie e scientifiche	1.244.287.180	-	-	1.117.826.810	126.460.370	1.083.267	-	-	38.070.161	-	-	93.450	50.376.045	115.144.302
	<i>di cui soggetti a sterilizzazione</i>	643.391.944	-	-	678.807.285	-35.415.342	1.198.730	-	-	28.709.181	-	-	66.853	38.731.482	-44.305.765
AAA440	Mobili e arredi	212.284.675	-	-	191.171.567	21.113.108	-15.097	-	0	4.582.130	-	-	24.301	5.199.857	20.455.982

Codice Modello SP	IMMOBILIZZAZIONI MATERIALI	ESERCIZI PRECEDENTI					MOVIMENTI DELL'ESERCIZIO									
		Costo storico al 31.12.2023	Rivalutazioni	Svalutazioni	Fondo ammortamento	Valore netto iniziale	Giroconti e Riclassificazioni	Rivalutazioni	Svalutazioni	Acquisizioni e costruzioni in economia	Manutenzioni incrementative	Interessi capitalizzati	Dismissioni (valore netto)	Ammortamenti	Valore Netto Contabile	
	<i>di cui soggetti a sterilizzazione</i>	101.468.601	-	-	85.331.879	16.136.722	-14.989	-	-	3.763.089	-	-	23.269	4.306.018	15.555.535	
AAA470	Automezzi	16.819.952	-	-	15.182.171	1.637.781	-	-	-	788.669	-	-	-	819.080	1.607.370	
	<i>di cui soggetti a sterilizzazione</i>	9.839.920	-	-	8.653.684	1.186.235	-	-	-	788.669	-	-	-	645.595	1.329.310	
AAA500	Oggetti d'arte	4.281.047	-	-	-	4.281.047	-	-	-	12.082	-	-	34.151	-	4.258.977	
AAA510	Altre immobilizzazioni materiali	223.967.232	-	-	201.097.300	22.869.933	613.782	-	-	12.590.401	-	-	32.745	9.914.538	26.126.833	
	<i>di cui soggetti a sterilizzazione</i>	102.107.741	-	-	95.741.338	6.366.404	591.944	-	-	10.079.304	-	-	29.832	7.578.110	9.429.710	
AAA540	Immobilizzazioni materiali in corso e acconti	218.447.113	-	-	-	218.447.113	-25.305.646	-	19.178	69.119.553	9.714.950	-	426	-	271.956.366	
	TOTALE IMMOBILIZZAZIONI MATERIALI	5.969.231.290	3.020.444	272.194	3.660.955.465	2.311.024.074	-10.518.103	-	19.178	223.598.927	14.130.452	-	2.238.155	187.722.214	2.348.255.803	
	<i>di cui soggetti a sterilizzazione</i>	3.158.194.938	-	-	2.141.706.003	1.016.488.935	10.746.528	-	-	125.075.041	-	-	1.531.224	115.321.269	1.035.458.010	

Tab. 4.6 – Dettaglio altre immobilizzazioni materiali

Si rinvia a quanto specificato da ciascuna Azienda sanitaria nella propria Nota integrativa.

AZIENDA	DETTAGLIO ALTRE IMMOBILIZZAZIONI MATERIALI	Valore lordo	Fondo Ammortamento	Valore netto
...				
...				
...				
...				

Tab. 4.7 – Dettaglio immobilizzazioni materiali in corso

Si rinvia a quanto specificato da ciascuna Azienda sanitaria nella propria Nota integrativa.

AZIENDA	DETTAGLIO ALTRE IMMOBILIZZAZIONI IMMATERIALI IN CORSO	Tipologia finanziamento	MOVIMENTI DELL'ESERCIZIO			
			Valore iniziale	Incremento	Giroconti e riclassificazioni	Valore finale
...						
...						
...						
...						

IMM01 – Aliquote di ammortamento immobilizzazioni immateriali:

IMM01 - Aliquote di ammortamento immobilizzazioni immateriali					
	Informazione	Commento			Note
IMM01	Le aliquote adottate sono rappresentate nella seguente tabella.	Immobilizzazioni immateriali	Aliquota indicata nel D.Lgs. 118/2011	Aliquote indicate dalle Aziende Sanitarie	Note
		Costi di ricerca e sviluppo	20%	20%	
		Pubblicità	Durata legale diritto o in assenza 20%	Durata legale diritto o in assenza 20%	
		Software	Aliquota % maggiore tra bene e durata residua contratto. In assenza 20%	Aliquota % maggiore tra bene e durata residua contratto. In assenza 20%	L'ASL 209 - VCO precisa che l'aliquota utilizzata è pari al 33,33% (durata del contratto). L'AO 908 specifica 25%
		Migliorie su beni di terzi	Aliquota % maggiore tra bene e durata residua contratto	Aliquota % maggiore tra bene e durata residua contratto	L'ASL 203 – TO3 precisa che Trattasi di fabbricati e relativi impianti per i quali i contratti sono stati considerati rinnovabili di default e pertanto si è applicata l'aliquota dei fabbricati e immobili di proprietà
		Diritti di concessione, licenze marchi e diritti simili	Durata legale del diritto o, in assenza 20%	Durata legale del diritto o, in assenza 20%	
		Diritti di brevetto e utilizzazione opere d'ingegno	Durata legale del diritto o, in assenza, 20%	Durata legale del diritto o, in assenza, 20%	
		Altre immobilizzazioni immateriali	20%	20%	
Altre imm. immat.	20%	20%			

IMM02 – Aliquote di ammortamento immobilizzazioni materiali:

IMM02 - Aliquote di ammortamento immobilizzazioni materiali					
	Informazione	Commento			Note
IMM02	Le aliquote adottate sono rappresentate nella seguente tabella.	Tipologia	Aliquota indicata nel D.Lgs. 118/2011	Aliquote indicate dalle Aziende Sanitarie	Note
		Terreni	No ammortamento	No ammortamento	
		Fabbricati ad uso istituzionale e non	3%	3%	
		Costruzioni leggere	10%	10%	
		Impianti e macchinari ad uso istituzionale e non	12.5%	12.5%	
		Impianti e macchinari audiovisivi	20%	20%	
		Impianti stabilmente inseriti nei fabbricati	3%	3%	
		Attrezzature Sanitarie (piccole)	20%	20%	
		Attrezzature Sanitarie (grandi)	12,5%	12,5%	
		Mobili e arredi	12,5%	12,5%	
		Automezzi	25%	25%	
		Altri Beni Materiali	20%	20%	

IMM03 – Eventuale ammortamento dimezzato per i cespiti acquistati nell'anno:

Eventuale ammortamento dimezzato per i cespiti acquistati nell'anno		
Azienda	Commento	Note
301	IMM03 - SI	
203	IMM03 - SI	
204	IMM03	Azienda non ha compilato.
205	IMM03 - SI	
206	IMM03 - SI	Per i software si è deciso di non dimezzare forfettariamente l'aliquota, ma si è scelto amm.to civile.
207	IMM03 - SI	
208	IMM03 - SI	
209	IMM03 - SI	
210	IMM03 - MISTO	Per le immobilizzazioni materiali si è dimezzata forfettariamente l'aliquota normale di ammortamento. Per le immobilizzazioni immateriali (Software e Migliorie su beni di terzi) è stata utilizzata l'aliquota normale senza dimezzarla.
211	IMM03 - SI	
212	IMM03 - SI	
213	IMM03	Azienda non ha compilato.
900	IMM03 - SI	
904	IMM03 - SI	
905	IMM03 - SI	
906	IMM03 - SI	
907	IMM03 - MISTO	Per i cespiti acquistati nell'anno ci si è avvalsi della facoltà di dimezzare forfettariamente l'aliquota normale di ammortamento soltanto per tutte le categorie di immobilizzazioni materiali.
908	IMM03 - SI	
909	IMM03 - MISTO	Per i cespiti acquistati nell'anno, ci si è avvalsi della facoltà di dimezzare forfettariamente l'aliquota normale di ammortamento, ma soltanto per le Immobilizzazioni Materiali.

IMM04 – Eventuale ammortamento integrale:

Eventuale ammortamento integrale		
Azienda	Commento	Note
301	IMM04 - SI	
204	IMM04	Azienda non ha compilato.
209	IMM04 - SI	
213	IMM04	Azienda non ha compilato.
905	IMM04 - SI	
906	IMM04 - SI	
908	IMM04 - SI	
Restanti Enti SSR	IMM04 - NO	

IMM05 – Svalutazioni:

Azienda	Commento	Note
Tutti gli Enti SSR	IMM05 - NO	

IMM06 – Rivalutazioni:

Azienda	Commento	Note
Tutti gli Enti SSR	IMM06 - NO	

IMM07 – Incrementi delle immobilizzazioni per lavori interni:

Azienda	Commento	Note
210	IMM07 - SI	Iscrizione a lavori interni delle quote di finanziamento PNRR da riconoscere a RUP e DEC conto capitale, in abbinamento all'accantonamento delle incentivazioni tecniche spettanti per legge per 20.576,97. Trattasi di costo accessorio dei cespiti acquistati, per le incentivazioni tecniche a carico degli interventi finanziati.
Restanti Enti SSR	IMM07 - NO	

IMM08 – Oneri finanziari capitalizzati:

Azienda	Commento	Note
Tutti gli Enti SSR	IMM08 - NO	

Altre informazioni relative alle immobilizzazioni materiali e immateriali:

Azienda	Informazioni	Informazione	NO	SI	Illustrare
207	IMM13 - Immobilizzazioni destinate alla vendita.	Esistono immobilizzazioni destinate alla vendita con apposito atto deliberativo aziendale?		x	Sono in corso le procedure di alienazione dei seguenti immobili non utilizzati per attività sanitaria: edificio del vecchio ospedale di Biella (Autorizzazione regionale del 2015); Villa Rivetti in via Marconi a Biella (Autorizzazione regionale del 2017).
208	IMM13 - Immobilizzazioni destinate alla vendita.	Sulle immobilizzazioni iscritte in bilancio sono in corso contenziosi con altre aziende sanitarie, con altri enti pubblici o con soggetti privati?		x	Immobili in: Novara - Via dei Mille (Delibera n.23/2019, 606/2022 e 160/2025) Novara - Via Greppi/Ferrandi (Delibera n.171/2017) Terreno in Borgomanero (Delibera 569/2022).
210	IMM10 - Immobilizzazioni in contenzioso iscritte in bilancio.	Sulle immobilizzazioni iscritte in bilancio sono in corso contenziosi con altre aziende sanitarie, con altri enti pubblici o con soggetti privati?		x	Si ricorda il contenzioso inerente la mancata realizzazione del nuovo Ospedale di Fossano, per il quale l'A.S.L. CN1 ha accantonato un Fondo rischi per cause civili ed oneri processuali.

Azienda	Informazioni	Informazione	NO	SI	Illustrare
210	IMM12 - Eventuali impegni significativi assunti con fornitori per l'acquisizione di immobilizzazioni materiali.	Esistono impegni già assunti, ma non ancora tradottisi in debiti?	x		Per completezza di informazione si rimanda alla tabella 16.49 Conti d'ordine per la RSA di Mombasiglio.
210	IMM13 - Immobilizzazioni destinate alla vendita.	Esistono immobilizzazioni destinate alla vendita con apposito atto deliberativo aziendale?		x	Risultano fabbricati e terreni disponibili destinabili alla vendita e venduti nel corso del 2024.
900	IMM14 - Altro.	Esistono altre informazioni che si ritiene necessario fornire per soddisfare la regola generale secondo cui, se le informazioni richieste da specifiche disposizioni di legge non sono sufficienti a dare una rappresentazione veritiera e corretta, si devono fornire le informazioni complementari necessarie allo scopo (art 2423 cc)?		x	Cespiti dismesso in data 12/11/0224: furto di NOTEBOOK HP 250 n.ro di serie CND1180Y6C denunciato con verbale dei carabinieri n. TOCS502024517110921207. Valore storico euro 556,08 - Valore al netto fondo ammortamento €. 411,45.
907	IMM13 - Immobilizzazioni destinate alla vendita.	Esistono immobilizzazioni destinate alla vendita con apposito atto deliberativo aziendale?		x	Nell'anno 2024 è stato alienato un terreno disponibile.
907	IMM14 - Altro.	Esistono altre informazioni che si ritiene necessario fornire per soddisfare la regola generale secondo cui Se le informazioni richieste da specifiche disposizioni di legge non sono sufficienti a dare una rappresentazione veritiera e corretta, si devono fornire le informazioni complementari necessarie allo scopo (art 2423 cc)?			Le immobilizzazioni materiali sono l'insieme dei beni economici di proprietà dell'Azienda Ospedaliera destinati a servire durevolmente nello svolgimento dell'attività: direttamente nel caso di beni patrimoniali indisponibili, indirettamente nel caso di beni patrimoniali disponibili o da reddito. In osservanza all'art. 8 della L. Reg. 8/95 sono stati distinti, nell'ambito di ciascun conto, i beni patrimoniali indisponibili da quelli disponibili, destinati a produrre reddito. L'ammortamento di competenza del 2024 e la relativa sterilizzazione sono stati calcolati mediante l'applicazione delle aliquote previste dal D. Lgs.118/2011 e smi. Nel corso dell'esercizio non sono state effettuate né rivalutazioni né svalutazioni di immobilizzazioni materiali. Per i cespiti (immobilizzazioni materiali) acquistati nell'anno è stata dimezzata forfettariamente l'aliquota normale di ammortamento. Per i cespiti di valore inferiore a € 516,46 non ci si è avvalsi della facoltà di ammortizzare integralmente il bene nell'esercizio in cui il bene è divenuto disponibile e pronto per l'uso. L'acquisizione di immobilizzazioni mediante l'utilizzo di contributi in conto esercizio ha comportato l'applicazione delle disposizioni contenute nell'art. 29 del D. Lgs. 118/2011 modificato dall'art. 1 c. 36 della Legge n. 228/2012 per cui i contributi in conto esercizio devono essere stornati dal Conto Economico per essere trasferiti al Patrimonio Netto (Finanziamenti per investimenti) al fine di attivare la procedura di sterilizzazione dei relativi ammortamenti, nella percentuale del 100% del costo dei cespiti inventariati nel corso dell'anno. La voce dismissioni (valore netto) deriva dalla "messa fuori uso" nell'anno 2024 di cespiti non più idonei all'uso loro assegnato per obsolescenza, danneggiamento o altro che sono stati pertanto inviati alla rottamazione asportandoli dai locali dell'Ente.

5. Immobilizzazioni finanziarie

Tab. 5.8 – Movimentazione dei crediti finanziari

CODICE MOD. SP	CREDITI FINANZIARI (VALORE NOMINALE)	Valore Iniziale	Incrementi	Decrementi	Valore finale
AAA660	Crediti finanziari v/Stato	-	-	-	-
AAA670	Crediti finanziari v/Regione	-	-	-	-
AAA680	Crediti finanziari v/Partecipate	-	-	-	-
AAA690	Credit i finanziari v/altri	-	-	-	-
	TOTALE CREDITI FINANZIARI	-	-	-	-

Tab. 5.9 – Movimentazione del fondo svalutazione dei crediti finanziari

CODICE MOD. SP	CREDITI FINANZIARI (FONDO SVALUTAZIONE)	Fondo svalutazione iniziale	Accantonamenti	Utilizzi
AAA660	Crediti finanziari v/Stato	-	-	-
AAA670	Crediti finanziari v/Regione	-	-	-
AAA680	Crediti finanziari v/Partecipate	-	-	-
AAA690	Crediti finanziari v/altri	-	-	-
	TOTALE CREDITI FINANZIARI	-	-	-

Tab. 5.10 – Valore nominale dei crediti finanziari distinti per anno di formazione

CODICE MOD. SP	CREDITI FINANZIARI	VALORE NOMINALE DEI CREDITI AL 31.12.2024 PER ANNO DI FORMAZIONE					
		Anno 2020 e precedenti	Anno 2021	Anno 2022	Anno 2023	Anno 2024	TOTALE
AAA660	Crediti finanziari v/Stato	-	-	-	-	-	-
AAA670	Crediti finanziari v/Regione	-	-	-	-	-	-
AAA680	Crediti finanziari v/Partecipate	-	-	-	-	-	-
AAA690	Crediti finanziari v/altri	-	-	-	-	-	-
	TOTALE CREDITI FINANZIARI	-	-	-	-	-	-

Tab. 5.11 – Valore netto dei crediti finanziari distinti per scadenza

CODICE MOD. SP	CREDITI FINANZIARI	VALORE NETTO DEI CREDITI AL 31.12.2024 PER SCADENZA			
		Entro 12 mesi	Tra 1 e 5 anni	Oltre 5 anni	TOTALE
AAA660	Crediti finanziari v/Stato	-	-	-	-
AAA670	Crediti finanziari v/Regione	-	-	-	-
AAA680	Crediti finanziari v/Partecipate	-	-	-	-
AAA690	Credit i finanziari v/altri	-	-	-	-
	TOTALE CREDITI FINANZIARI	-	-	-	-

Tab. 5.12 – Dettagli e movimentazioni dei titoli iscritti nelle immobilizzazioni finanziarie

CODICE MOD. SP	TITOLI CHE COSTITUISCONO IMMOBILIZZAZIONI FINANZIARIE	Costo storico	ESERCIZI PRECEDENTI			MOVIMENTI DELL'ESERCIZIO					
			Rivalutazioni	Svalutazioni	Valore Iniziale	Giroconti e Riclassificazioni	Rivalutazioni	Svalutazioni	Acquisizioni e conferimenti dell'esercizio	Cessioni (valore contabile)	Valore Contabile
AAA710	Partecipazione:	1.629.401	12.463.002	3.393.166	10.699.237	-	785.126	4.000	12.000	-	11.492.364
	Partecipazioni in imprese controllate	127.500	12.463.002	3.279.717	9.310.785	-	785.126	-	-	-	10.095.911
	Partecipazioni in imprese collegate	781.176	-	-	781.176	-	-	-	-	-	781.176
	Partecipazioni in altre imprese	720.724	-	113.448	607.276	-	-	4.000	12.000	-	615.276
AAA720	Altri Titoli:	939.847	-	-	939.847	-	1.121	-	-	42.000	898.968
AAA730	Titoli di Stato	938.000	-	-	938.000	-	-	-	-	42.000	896.000
AAA740	Altre Obbligazioni	-	-	-	-	-	-	-	-	-	-
AAA750	Titoli azionari quotati in Borsa	-	-	-	-	-	-	-	-	-	-
AAA760	Titoli diversi	1.847	-	-	1.847	-	1.121	-	-	-	2.968
	TOTALE TITOLI	2.569.248	12.463.002	3.393.166	11.639.084	-	786.247	4.000	12.000	42.000	12.391.331

Tab. 5.13 – Informativa in merito alle partecipazioni iscritte nelle immobilizzazioni finanziarie

AZIENDE	ELENCO PARTECIPAZIONI	Sede	Forma giuridica	Capitale	% capitale pubblico	Patrimonio netto incluso riserve	Totale Attivo	Risultato di esercizio	% di possesso	Valore attribuito a bilancio	Criterio di valorizzazione (costo / PN)
	Partecipazioni in imprese controllate:										
	Partecipazioni in imprese collegate										
	Partecipazioni in altre imprese:										

Per le indicazioni di dettaglio si rinvia a quanto specificato da ciascuna Azienda sanitaria nella propria Nota integrativa.

Tab. 5.14 – Dettagli e movimentazioni delle partecipazioni iscritte nelle immobilizzazioni finanziarie

AZIENDE	DETTAGLIO PARTECIPAZIONI	Costo storico	ESERCIZI PRECEDENTI			MOVIMENTI DELL'ESERCIZIO					
			Rivalutazioni	Svalutazioni	Valore Iniziale	Giroconti e Riclassificazioni	Rivalutazioni	Svalutazioni	Acquisizioni e conferimenti	Cessioni (valore contabile)	Valore Finale
	Partecipazioni in imprese controllate:	127.500	12.463.002	3.279.717	9.310.785	-	785.126	-	-	-	10.095.911
209 - ASL VCO	CENTRO ORTOPEDICO DI QUADRANTE SPA	127.500	12.463.002	3.279.717	9.310.785	-	785.126	-	-	-	10.095.911
	Partecipazioni in imprese collegate:	781.176	-	-	781.176	-	-	-	-	-	781.176
210 - ASL CN1	Amos Srl	288.000	-	-	288.000	-	-	-	-	-	288.000
906 - AO SANTA CROCE E CARLE	AMOS SCRL	493.176	-	-	493.176	-	-	-	-	-	493.176
	Partecipazioni in altre imprese:	720.724	-	113.448	607.276	-	-	4.000	12.000	-	615.276
203 - ASL TO3	CSI PIEMONTE	101.448	-	-	101.448	-	-	-	-	-	101.448
204 - ASL TO4	CSI PIEMONTE	109.317	-	-	109.317	-	-	-	4.000	-	113.317
205 - ASL TO5	CSI PIEMONTE - Consorzio per il Sistema Informativo	113.448	-	113.448	-	-	-	4.000	4.000	-	-
211 - ASL CN2	Amos srl	36.000	-	-	36.000	-	-	-	-	-	36.000
212 - ASL AT	AMOS SCRL	216.000	-	-	216.000	-	-	-	-	-	216.000
907 - ASO SS. Antonio e Biagio (AL)	Amos s.c.r.l.	63.511	-	-	63.511	-	-	-	-	-	63.511
908 - AO ORDINE MAURIZIANO DI TORINO	CSI Piemonte	56.000	-	-	56.000	-	-	-	4.000	-	60.000
909 - AO Città della salute e della scienza di Torino	Fondazione D.O.T.	25.000	-	-	25.000	-	-	-	-	-	25.000
999 - Consolidato	A.III.2.a) Partecipazioni	1.629.401	12.463.002	3.393.166	10.699.237	-	785.126	4.000	12.000	-	11.492.364

IF01 – Svalutazione delle immobilizzazioni finanziarie:

Azienda		Commento	Note
205	IF01 - SI	L'Azienda versa annualmente un Contributo di consorzio (pari ad € 4.000 nel 2024). Poiché, ai sensi dell'art. 2609 del Codice Civile, nel caso di recesso del socio i contributi di consorzio versati non sono rimborsati, in accordo con il Collegio Sindacale il contributo annuale è stato iscritto nelle partecipazioni e contestualmente svalutato.	
Restanti Enti SSR	IF01 - NO		

Altre informazioni relative alle immobilizzazioni finanziarie:

Azienda		Commento	Note
Tutti gli Enti del SSR	IF02 - NO		
Tutti gli Enti del SSR	IF03 - NO		
Tutti gli Enti del SSR	IF04 - NO		
907	IF05	La partecipazione in altre imprese pari a € 63.511,25 è costituita dalla partecipazione al 2,44% del capitale sociale della società Amos S.c.r.l., società a capitale interamente pubblico che eroga i suoi servizi esclusivamente a favore dei soci a seguito di affidamento in house. L'Azienda Ospedaliera di Alessandria è entrata a far parte della compagine societaria a partire dal mese di agosto 2013. La sezione 5.13 "Informativa in merito alle partecipazioni iscritte nelle immobilizzazioni finanziarie" è stata compilata con l'inserimento degli importi dei dati di Bilancio 2023 della Società Amos s.c.r.l. in quanto il Consiglio di amministrazione della Società nella seduta del 28.03.2025 ha deliberato, ai sensi dell'art. 30 dello Statuto sociale, e, nei limiti ed alle condizioni di cui al secondo comma dell'art. 2364 cc, di differire l'approvazione del Bilancio 2024 entro i 180 giorni dalla chiusura dell'esercizio.	L'azienda seleziona IF02-IF03-IF04-IF05 - NO e riporta commento
Restanti Enti SSR	IF05 - NO		

6. Rimanenze

Tab. 6.15 – Movimentazioni delle rimanenze di beni sanitari e non sanitari

CODICE MOD. SP	RIMANENZE	Valore iniziale	Giroconti e Riclassificazioni	Incrementi	Incrementi/ Utilizzi Fondo Svalutazione magazzino	Decrementi	Valore finale	di cui presso terzi per distribuzione per nome e per conto	di cui scorte di reparto
ABA020	Prodotti farmaceutici ed emoderivati:	109.993.520	-575.330	151.066.915	1.923.297	131.813.456	130.594.945	14.207.678	14.155.704
	Medicinali con AIC, ad eccezione di vaccini ed emoderivati di produzione regionale	105.108.511	26	148.535.734	1.881.090	128.894.422	126.630.938	14.207.678	12.668.443
	Medicinali senza AIC	1.583.082	-	1.426.798	42.207,19	1.021.163	2.030.925	-	352.831
	Emoderivati di produzione regionale	3.301.927	-575.356	1.104.382	-	1.897.871	1.933.082	-	1.134.430
ABA030	Sangue ed emocomponenti	113.562	585.632	-	-	64.880	634.315	-	55.458,66
ABA040	Dispositivi medici:	109.548.119	-	52.552.234	-	45.567.870	116.532.483	3.321.775	47.145.471
	Dispositivi medici	80.593.886	-	34.879.073	-	32.596.585	82.876.374	2.973.762	37.365.739
	Dispositivi medici impiantabili attivi	1.190.219	-	1.674.819	-	1.885.566	979.472	-	695.742
	Dispositivi medico diagnostici in vitro (IVD)	27.764.014	-	15.998.341	-	11.085.719	32.676.637	348.012,39	9.083.991
ABA050	Prodotti dietetici	505.594	-	1.087.339	-	514.494	1.078.439	-	52.875
ABA060	Materiali per la profilassi (vaccini)	4.450.798	-	8.310.964	-	6.473.453	6.288.309	962.994	2.692.600
ABA070	Prodotti chimici	1.021.871	-	266.973	-	195.870	1.092.975	-	663.666
ABA080	Materiali e prodotti per uso veterinario	449,35	-	-	-	346,98	102	-	-
ABA090	Altri beni e prodotti sanitari	39.579.088	-	1.466.981	-	10.055.548	30.990.521	-	1.962.754
ABA100	Acconti per acquisto di beni e prodotti sanitari	-	-	123.995,77	-	-	123.995,77	-	-
	RIMANENZE BENI SANITARI	265.213.002	10.302	214.875.402	1.923.297	194.685.917	287.336.085	18.492.447	66.728.530
ABA120	Prodotti alimentari	664.554	-	206.460	-	179.228	691.786	-	60.084
ABA130	Materiali di guardaroba, di pulizia e di convivenza in genere	2.792.572	-	622.957	-	1.272.994	2.142.535	-	154.917
ABA140	Combustibili, carburanti e lubrificanti	-	-	185.363	-	185.363	-	-	-
ABA150	Supporti informatici e cancelleria	1.932.725	-	1.043.930	-	748.758	2.227.897	-	383.119
ABA160	Materiale per la manutenzione	1.095.147	-	742.239	-	763.845	1.073.541	-	249.592
ABA170	Altri beni e prodotti non sanitari	97.846	-	87.189	3.315	53.211	135.139	-	33.391
ABA180	Acconti per acquisto di beni e prodotti non sanitari	-	-	1.298.728	-	-	1.298.728	-	-
	RIMANENZE BENI NON SANITARI	6.582.843	-	4.186.865	3.315	3.203.398	7.569.626	-	881.103

RIM01 – Svalutazioni:

Azienda	Commento	Note
Tutti gli Enti SSR	RIM01 - NO	Nel corso dell'esercizio non sono state effettuate svalutazioni di rimanenze obsolete o a lento rigiro

Altre informazioni relative alle rimanenze:

	Informazione	Caso presente in azienda?		Illustrare
RIM02 - Gravami	Sulle rimanenze dell'azienda vi sono gravami quali pegni, patti di riservato dominio, pignoramenti ecc?			Si rinvia a quanto specificato da ciascuna Azienda sanitaria nella propria Nota integrativa.
RIM03 - Modifiche di classificazione	Nel corso dell'esercizio vi sono stati rilevanti cambiamenti nella classificazione delle voci?			Si rinvia a quanto specificato da ciascuna Azienda sanitaria nella propria Nota integrativa.
RIM04 - Valore a prezzi di mercato.	Vi è una differenza, positiva e significativa, tra il valore delle rimanenze a prezzi di mercato e la loro valutazione a bilancio?			Si rinvia a quanto specificato da ciascuna Azienda sanitaria nella propria Nota integrativa.
RIM05 - Altro.	Esistono altre informazioni che si ritiene necessario fornire per soddisfare la regola generale secondo cui "Se le informazioni richieste da specifiche disposizioni di legge non sono sufficienti a dare una rappresentazione veritiera e corretta, si devono fornire le informazioni complementari necessarie allo scopo" (art 2423 cc)?			Si rinvia a quanto specificato da ciascuna Azienda sanitaria nella propria Nota integrativa.

7. Crediti

Tab. 7.16 – Movimentazioni dei crediti (valore nominale) – I parte

CO- DICE MOD. SP	CREDITI (VALORE NOMINALE)	MOVIMENTI DELL'ESERCIZIO				
		Valore iniziale	Incrementi	Decrementi	Valore finale	di cui per fat- ture da emettere
	CREDITI V/STATO - PARTE CORRENTE	600.493.306	11.615.218.076	11.528.585.359	687.126.023	-
	Crediti v/Stato per spesa corrente e acconti:	457.722.738	11.472.411.531	11.420.666.842	509.467.427	-
ABA201	Crediti v/ Stato per spesa corrente - FSN indistinto	303.232.699	9.544.514.313	9.493.386.397	354.360.615	-
ABA220	Crediti v/Stato per spesa corrente - FSN vincolato	149.629.846	301.943.124	301.326.350	150.246.620	-
ABA230	Crediti v/Stato per mobilità attiva extraregionale	4.860.193	286.765.132	286.765.132	4.860.193	-
ABA240	Crediti v/Stato per mobilità attiva internazionale	-	6.673.044	6.673.044	-	-
ABA250	Crediti v/Stato per acconto quota fabbisogno sanitario regionale standard	-	1.332.515.919	1.332.515.919	-	-
ABA260	Crediti v/Stato per finanziamento sanitario aggiuntivo corrente	-	-	-	-	-
	Crediti v/Stato - altro:	142.770.568	142.806.545	107.918.517	177.658.596	-
ABA270	Crediti v/Stato per spesa corrente - altro	142.770.568	139.098.161	104.210.134	177.658.596	-
ABA271	Crediti v/ Stato per spesa corrente per STP (ex D.lgs. 286/98)	-	3.708.384	3.708.384	-	-
	CREDITI V/STATO - INVESTIMENTI	1.071.800.721	435.864.390	148.873.216	1.358.791.896	-
ABA280	Crediti v/Stato per finanziamenti per investimenti	1.071.800.721	435.864.390	148.873.216	1.358.791.896	-
	CREDITI V/STATO - RICERCA	399.094	6.569	95.257	310.406	-
ABA300	Crediti v/Stato per ricerca corrente - Ministero della Salute	-	6.569	6.569	-	-
ABA310	Crediti v/Stato per ricerca finalizzata - Ministero della Salute	-	-	-	-	-
ABA320	Crediti v/Stato per ricerca - altre Amministrazioni centrali	399.094	-	88.688	310.406	-
ABA330	Crediti v/Stato per ricerca - finanziamenti per investimenti	-	-	-	-	-
ABA340	CREDITI V/PREFETTURE	26.483	39.616	45.405	20.694	-
	TOTALE CREDITI V/STATO	1.672.719.604	12.051.128.652	11.677.599.237	2.046.249.018	-
ABA360	CREDITI V/REGIONE O P.A. PER SPESA CORRENTE	1.270.441.593	313.090.029	596.384.518	987.147.104	-
	Crediti v/Regione o P.A. per finanziamento sanitario ordinario corrente:	1.270.441.593	313.090.029	596.384.518	987.147.104	-
ABA390	Crediti v/Regione o P.A. per quota FSR	-	-	-	-	-
ABA400	Crediti v/Regione o P.A. per mobilità attiva intraregionale	-	-	-	-	-
ABA410	Crediti v/Regione o P.A. per mobilità attiva extraregionale	-	-	-	-	-
ABA420	Crediti v/Regione o P.A. per acconto quota FSR	-	-	-	-	-
ABA430	Crediti v/Regione o P.A. per finanziamento sanitario aggiuntivo corrente LEA	870.909.084	259.471.666	542.540.104	587.840.646	-
ABA440	Crediti v/Regione o P.A. per finanziamento sanitario aggiuntivo corrente extra LEA	389.978.065	53.618.363	53.844.413	389.752.014	-
ABA450	Crediti v/Regione o P.A. per spesa corrente - altro	9.554.445	-	-	9.554.445	-
ABA451	Crediti v/ Regione o P.A. per spesa corrente - STP (ex D.lgs. 286/98)	-	-	-	-	-
ABA460	CREDITI V/REGIONE O P.A. PER RICERCA	-	-	-	-	-
ABA461	Crediti v/ Regione o P.A per mobilità attiva internazionale	-	-	-	-	-
	CREDITI V/REGIONE O P.A. PER VERSAMENTI A PATRIMONIO NETTO	395.155.174	34.093.000	39.903.814	389.344.360	

CO- DICE MOD. SP	CREDITI (VALORE NOMINALE)	MOVIMENTI DELL'ESERCIZIO				
		Valore iniziale	Incrementi	Decrementi	Valore finale	<i>di cui per fat- ture da emettere</i>
ABA480	Crediti v/Regione o P.A. per finanziamenti per investimenti	395.155.174	34.093.000	39.903.814	389.344.360	-
ABA490	Crediti v/Regione o P.A. per incremento fondo dotazione	-	-	-	-	-
	Crediti v/Regione o P.A. per ripiano perdite:	-	-	-	-	-
ABA500	Crediti v/Regione o P.A. per ripiano perdite	-	-	-	-	-
ABA501	Crediti v/ Regione o P.A. per anticipazione ripiano disavanzo programmato dai Piani aziendali di cui all'art. 1, comma 528, L. 208/2015	-	-	-	-	-
ABA510	Crediti v/Regione per copertura debiti al 31/12/2005	-	-	-	-	-
ABA520	Crediti v/Regione o P.A. per ricostituzione risorse da investimenti esercizi precedenti	-	-	-	-	-
ABA521	Crediti v/Regione o P.A. per contributi L. 210/92	29.526.268	8.730.221	17.000.000	21.256.489	
ABA522	Crediti v/Regione o P.A. per contributi L. 210/92 - aziende sanitarie	-	-	-	-	-
	TOTALE CREDITI V/REGIONE O PROVINCIA AUTONOMA	1.695.123.035	355.913.249	653.288.332	1.397.747.953	-

Tab. 7.17 – Movimentazioni dei crediti (valore nominale) – II parte

CODICE MOD. SP	CREDITI (VALORE NOMINALE)	MOVIMENTI DELL'ESERCIZIO				
		Valore iniziale	Incrementi	Decrementi	Valore finale	di cui per fatture da emettere
ABA530	CREDITI V/COMUNI	7.421.317	5.938.083	7.016.823	6.342.576	223.093
	CREDITI V/AZIENDE SANITARIE PUBBLICHE DELLA REGIONE	270.553	-	202.121	68.432	-
ABA560	Crediti v/Aziende sanitarie pubbliche della Regione - mobilità in compensazione	-	-	-	-	-
ABA570	Crediti v/Aziende sanitarie pubbliche della Regione - mobilità non in compensazione	-	-	-	-	-
ABA580	Crediti v/Aziende sanitarie pubbliche della Regione - altre prestazioni	270.553	-	202.121	68.432	-
ABA590	Acconto quota FSR da distribuire	-	-	-	-	-
ABA591	Crediti v/Aziende sanitarie pubbliche della Regione per anticipazione ripiano disavanzo programmato dai Piani aziendali di cui all'art. 1, comma 528, L. 208/2015	-	-	-	-	-
ABA600	CREDITI V/AZIENDE SANITARIE PUBBLICHE FUORI REGIONE	6.662.760	15.381.651	16.563.325	5.481.086	513.760
ABA601	Crediti v/Aziende sanitarie pubbliche della Regione - per Contributi da Aziende sanitarie pubbliche della Regione o Prov. Aut. (extra fondo)	-	-	-	-	-
	TOTALE CREDITI V/AZIENDE SANITARIE PUBBLICHE	6.933.314	15.381.651	16.765.447	5.549.518	513.760
	CREDITI V/SOCIETA' PARTECIPATE E/O ENTI DIPENDENTI DELLA REGIONE	60.830	21.928	31.572	51.186	-
ABA620	Crediti v/enti regionali:	59.095	21.928	29.837	51.186	-
ABA630	Crediti v/sperimentazioni gestionali:	1.735	-	1.735	-	-
ABA640	Crediti v/altre partecipate:	-	-	-	-	-
ABA650	CREDITI V/ERARIO	626.756	8.240.290	7.156.973	1.710.072	3.025
	CREDITI V/ALTRI	297.180.232	507.338.711	439.365.841	365.153.101	11.935.133
ABA670	Crediti v/clienti privati	134.118.533	174.310.543	165.934.094	142.494.982	2.540.140
ABA680	Crediti v/gestioni liquidatorie	5.933.914	-	-	5.933.914	-
ABA690	Crediti v/altri soggetti pubblici	55.288.206	6.445.454	45.915.522	15.818.137	18.458
ABA700	Crediti v/altri soggetti pubblici per ricerca	-	-	-	-	-
ABA710	Altri crediti diversi	90.337.983	326.234.818	219.477.008	197.095.793	9.309.591
ABA713	Altri crediti verso erogatori (privati accreditati e convenzionati) di prestazioni sanitarie	4.106.865	347.896	644.486	3.810.275	66.945

Tab. 7.18 – Movimentazioni del fondo svalutazione crediti – I parte

CO-DICE MOD. SP	FONDO SVALUTAZIONE CREDITI	Fondo svalutazione iniziale	Accantonamenti	Utilizzi	Fondo svalutazione finale
	CREDITI V/STATO - PARTE CORRENTE	11.944.528	-	-	11.944.528
	Crediti v/Stato per spesa corrente e acconti:	-	-	-	-
ABA201	<i>Crediti v/Stato per spesa corrente - FSN indistinto</i>	-	-	-	-
ABA220	<i>Crediti v/Stato per spesa corrente - FSN vincolato</i>	-	-	-	-
ABA230	<i>Crediti v/Stato per mobilità attiva extraregionale</i>	-	-	-	-
ABA240	<i>Crediti v/Stato per mobilità attiva internazionale</i>	-	-	-	-
ABA250	<i>Crediti v/Stato per acconto quota fabbisogno sanitario regionale standard</i>	-	-	-	-
ABA260	<i>Crediti v/Stato per finanziamento sanitario aggiuntivo corrente</i>	-	-	-	-
	Crediti v/Stato - altro:	11.944.528	-	-	11.944.528
ABA270	<i>Crediti v/Stato per spesa corrente - altro</i>	11.944.528	-	-	11.944.528
ABA271	<i>Crediti v/Stato per spesa corrente per STP (ex D.lgs. 286/98)</i>	-	-	-	-
	CREDITI V/STATO - INVESTIMENTI	-	-	-	-
ABA280	<i>Crediti v/Stato per finanziamenti per investimenti</i>	-	-	-	-
	CREDITI V/STATO - RICERCA	-	-	-	-
ABA300	<i>Crediti v/Stato per ricerca corrente - Ministero della Salute</i>	-	-	-	-
ABA310	<i>Crediti v/Stato per ricerca finalizzata - Ministero della Salute</i>	-	-	-	-
ABA320	<i>Crediti v/Stato per ricerca - altre Amministrazioni centrali</i>	-	-	-	-
ABA330	<i>Crediti v/Stato per ricerca - finanziamenti per investimenti</i>	-	-	-	-
ABA340	CREDITI V/PREFETTURE	1.790	-	1.790	-
	TOTALE CREDITI V/STATO	11.946.318	-	1.790	11.944.528
	CREDITI V/REGIONE O P.A. PER SPESA CORRENTE	-	-	-	-
	Crediti v/Regione o P.A. per finanziamento sanitario ordinario corrente:	-	-	-	-
ABA390	<i>Crediti v/Regione o P.A. per quota FSR</i>	-	-	-	-
ABA400	<i>Crediti v/Regione o P.A. per mobilità attiva intraregionale</i>	-	-	-	-
ABA410	<i>Crediti v/Regione o P.A. per mobilità attiva extraregionale</i>	-	-	-	-
ABA420	<i>Crediti v/Regione o P.A. per acconto quota FSR</i>	-	-	-	-
ABA430	Crediti v/Regione o P.A. per finanziamento sanitario aggiuntivo corrente LEA	-	-	-	-
ABA440	Crediti v/Regione o P.A. per finanziamento sanitario aggiuntivo corrente extra LEA	-	-	-	-
ABA450	Crediti v/Regione o P.A. per spesa corrente - altro	-	-	-	-
ABA451	<i>Crediti v/Regione o P.A. per spesa corrente - STP (ex D.lgs. 286/98)</i>	-	-	-	-
ABA460	CREDITI V/REGIONE O P.A. PER RICERCA	-	-	-	-
ABA461	<i>Crediti v/Regione o P.A. per mobilità attiva internazionale</i>	-	-	-	-
	CREDITI V/REGIONE O P.A. PER VERSAMENTI A PATRIMONIO NETTO	-	-	-	-
ABA480	Crediti v/Regione o P.A. per finanziamenti per investimenti	-	-	-	-
ABA490	Crediti v/Regione o P.A. per incremento fondo dotazione	-	-	-	-
	Crediti v/Regione o P.A. per ripiano perdite:	-	-	-	-
ABA500	<i>Crediti v/Regione o P.A. per ripiano perdite</i>	-	-	-	-
ABA501	<i>Crediti v/Regione o P.A. per anticipazione ripiano disavanzo programmato dai Piani aziendali di cui all'art. 1, comma 528, L. 208/2015</i>	-	-	-	-
ABA510	<i>Crediti v/Regione per copertura debiti al 31/12/2005</i>	-	-	-	-
ABA520	<i>Crediti v/Regione o P.A. per ricostituzione risorse da investimenti esercizi precedenti</i>	-	-	-	-
ABA521	<i>Crediti v/Regione o P.A. per contributi L. 210/92</i>	-	-	-	-
ABA522	<i>Crediti v/Regione o P.A. per contributi L. 210/92 - aziende sanitarie</i>	-	-	-	-
	TOTALE CREDITI V/REGIONE O PROVINCIA AUTONOMA	-	-	-	-

Tab. 7.19 – Movimentazioni del fondo svalutazione crediti – II parte

CO-DICE MOD. SP	FONDO SVALUTAZIONE CREDITI	Fondo svalutazione iniziale	Accantonamenti	Utilizzi	Fondo svalutazione finale
ABA530	CREDITI V/COMUNI	1.041.210	1.082	28.321	1.013.971
	CREDITI V/AZIENDE SANITARIE PUBBLICHE DELLA REGIONE	-	-	-	-
ABA560	Crediti v/Aziende sanitarie pubbliche della Regione - mobilità in compensazione	-	-	-	-
ABA570	Crediti v/Aziende sanitarie pubbliche della Regione - mobilità non in compensazione	-	-	-	-
ABA580	Crediti v/Aziende sanitarie pubbliche della Regione - altre prestazioni	-	-	-	-
ABA590	Acconto quota FSR da distribuire	-	-	-	-
ABA591	<i>Crediti v/Aziende sanitarie pubbliche della Regione per anticipazione ripiano disavanzo programmato dai Piani aziendali di cui all'art. 1, comma 528, L. 208/2015</i>	-	-	-	-
ABA600	CREDITI V/AZIENDE SANITARIE PUBBLICHE FUORI REGIONE	1.152.897	13.951	373.982	792.867
ABA601	<i>Crediti v/Aziende sanitarie pubbliche della Regione - per Contributi da Aziende sanitarie pubbliche della Regione o Prov. Aut. (extra fondo)</i>	-	-	-	-
	TOTALE CREDITI V/AZIENDE SANITARIE PUBBLICHE	1.152.897	13.951	373.982	792.867
	CREDITI V/SOCIETA' PARTECIPATE E/O ENTI DIPENDENTI DELLA REGIONE	-	-	-	-
ABA620	Crediti v/enti regionali	-	-	-	-
ABA630	Crediti v/sperimentazioni gestionali	-	-	-	-
ABA640	Crediti v/altre partecipate	-	-	-	-
ABA650	CREDITI V/ERARIO	-	-	-	-
	CREDITI V/ALTRI	50.039.312	10.507.447	7.516.700	53.030.059
ABA670	Crediti v/clienti privati	10.185.068	4.717.552	938.532	13.964.088
ABA680	Crediti v/gestioni liquidatorie	-	-	-	-
ABA690	Crediti v/altri soggetti pubblici	7.801.165	221.025	180	8.022.011
ABA700	Crediti v/altri soggetti pubblici per ricerca				
ABA710	Altri crediti diversi	32.053.078	5.568.870	6.577.988	31.043.960
ABA713	<i>Altri crediti verso erogatori (privati accreditati e convenzionati) di prestazioni sanitarie</i>				

Tab. 7.20 – Valore nominale dei crediti distinti per anno di formazione – I parte

CO- DICE MOD. SP	CREDITI	VALORE NOMINALE DEI CREDITI PER ANNO DI FORMAZIONE AL 31/12/2024					
		Anno 2020 e precedenti	Anno 2021	Anno 2022	Anno 2023	Anno 2024	TOTALE
	CREDITI V/STATO 0 PARTE CORRENTE	41.716.976	120.835.701	141.924.967	136.027.322	246.621.056	687.126.023
	Crediti v/Stato per spesa cor- rente e acconti:	28.064.384	77.981.920	133.015.559	111.591.378	158.814.186	509.467.427
ABA201	<i>Crediti v/ Stato per spesa cor- rente 0 FSN indistinto</i>	13.510.817	59.132.595	104.580.011	84.496.349	92.640.844	354.360.615
ABA220	<i>Crediti v/Stato per spesa cor- rente 0 FSN vincolato</i>	14.553.568	18.849.326	28.435.549	22.234.836	66.173.342	150.246.620
ABA230	<i>Crediti v/Stato per mobilità at- tiva extraregionale</i>	-	-	-	4.860.193	-	4.860.193
ABA240	<i>Crediti v/Stato per mobilità at- tiva internazionale</i>	-	-	-	-	-	-
ABA250	<i>Crediti v/Stato per acconto quota fabbisogno sanitario regionale standard</i>	-	-	-	-	-	-
ABA260	<i>Crediti v/Stato per finanziamento sanitario aggiuntivo corrente</i>	-	-	-	-	-	-
	Crediti v/Stato 0 altro:	13.652.592	42.853.781	8.909.408	24.435.944	87.806.871	177.658.596
ABA270	<i>Crediti v/Stato per spesa cor- rente 0 altro</i>	13.652.592	42.853.781	8.909.408	24.435.944	87.806.871	177.658.596
ABA271	<i>Crediti v/ Stato per spesa cor- rente per STP (ex D.lgs. 286/98)</i>	-	-	-	-	-	-
	CREDITI V/STATO 0 INVE- STIMENTI	244.096.105	23.904.343	360.738.486	303.018.513	427.034.448	1.358.791.896
ABA280	Crediti v/Stato per finanzia- menti per investimenti:	244.096.105	23.904.343	360.738.486	303.018.513	427.034.448	1.358.791.896
	CREDITI V/STATO 0 RI- CERCA	-	-	310.406	-	-	310.406
ABA300	<i>Crediti v/Stato per ricerca cor- rente 0 Ministero della Salute</i>	-	-	-	-	-	-
ABA310	<i>Crediti v/Stato per ricerca fina- lizzata 0 Ministero della Salute</i>	-	-	-	-	-	-
ABA320	<i>Crediti v/Stato per ricerca 0 al- tre Amministrazioni centrali</i>	-	-	310.406	-	-	310.406
ABA330	<i>Crediti v/Stato per ricerca 0 fi- nanziamenti per investimenti</i>	-	-	-	-	-	-
ABA340	CREDITI V/PREFETTURE	480	-	-	807	19.406	20.694
ABA200	TOTALE CREDITI V/STATO	285.813.562	144.740.044	502.973.860	439.046.642	673.674.911	2.046.249.018
ABA360	CREDITI V/REGIONE O P.A. PER SPESA CORRENTE	519.540.320	51.842.494	9.082.852	117.377.468	289.303.970	987.147.104
	Crediti v/Regione o P.A. per fi- nanziamento sanitario ordina- rio corrente:	519.540.320	51.842.494	9.082.852	117.377.468	289.303.970	987.147.104
ABA390	<i>Crediti v/Regione o P.A. per quota FSR</i>	-	-	-	-	-	-
ABA400	<i>Crediti v/Regione o P.A. per mo- bilità attiva intraregionale</i>	-	-	-	-	-	-
ABA410	<i>Crediti v/Regione o P.A. per mo- bilità attiva extraregionale</i>	-	-	-	-	-	-
ABA420	<i>Crediti v/Regione o P.A. per ac- conto quota FSR</i>	-	-	-	-	-	-
ABA430	<i>Crediti v/Regione o P.A. per fi- nanziamento sanitario aggiun- tivo corrente LEA</i>	243.747.216	41.810.935	9.082.852	56.253.946	236.945.698	587.840.646
ABA440	<i>Crediti v/Regione o P.A. per fi- nanziamento sanitario aggiun- tivo corrente extra LEA</i>	266.238.660	10.031.559	-	61.123.522	52.358.273	389.752.014
ABA450	<i>Crediti v/Regione o P.A. per spesa corrente 0 altro</i>	9.554.445	-	-	-	-	9.554.445

CO- DICE MOD. SP	CREDITI	VALORE NOMINALE DEI CREDITI PER ANNO DI FORMAZIONE AL 31/12/2024					
		Anno 2020 e precedenti	Anno 2021	Anno 2022	Anno 2023	Anno 2024	TOTALE
ABA451	<i>Crediti v/ Regione o P.A. per spesa corrente 0 STP (ex D.lgs. 286/98)</i>	-	-	-	-	-	-
ABA460	CREDITI V/REGIONE O P.A. PER RICERCA:	-	-	-	-	-	-
ABA461	<i>Crediti v/ Regione o P.A. per mobilità attiva internazionale</i>	-	-	-	-	-	-
	CREDITI V/REGIONE O P.A. PER VERSAMENTI A PATRIMONIO NETTO	334.130.466	-	-	21.120.894	34.093.000	389.344.360
ABA480	<i>Crediti v/Regione o P.A. per finanziamenti per investimenti</i>	334.130.466	-	-	21.120.894	34.093.000	389.344.360
ABA490	<i>Crediti v/Regione o P.A. per incremento fondo dotazione</i>	-	-	-	-	-	-
	Crediti v/Regione o P.A. per ripiano perdite:	-	-	-	-	-	-
ABA500	<i>Crediti v/Regione o P.A. per ripiano perdite</i>	-	-	-	-	-	-
ABA501	<i>Crediti v/ Regione o P.A. per anticipazione ripiano disavanzo programmato dai Piani aziendali di cui all'art. 1, comma 528, L. 208/2015</i>	-	-	-	-	-	-
ABA510	<i>Crediti v/Regione per copertura debiti al 31/12/2005</i>	-	-	-	-	-	-
ABA520	<i>Crediti v/Regione o P.A. per ricostituzione risorse da investimenti esercizi precedenti</i>	-	-	-	-	-	-
ABA521	<i>Crediti v/Regione o P.A. per contributi L. 210/92</i>	-	-	-	12.526.268	8.730.221	21.256.489
ABA522	<i>Crediti v/Regione o P.A. per contributi L. 210/92 0 aziende sanitarie</i>	-	-	-	-	-	-
ABA350	TOTALE CREDITI V/REGIONE O PROVINCIA AUTONOMA	853.670.787	51.842.494	9.082.852	151.024.630	332.127.191	1.397.747.953

Tab. 7.21 – Valore nominale dei crediti distinti per anno di formazione – II parte

CODICE MOD. SP	CREDITI	VALORE NOMINALE DEI CREDITI PER ANNO DI FORMAZIONE AL 31/12/2024					
		Anno 2020 e precedenti	Anno 2021	Anno 2022	Anno 2023	Anno 2024	TOTALE
ABA530	CREDITI V/COMUNI	1.163.819	97.245	74.220	239.759	4.767.533	6.342.576
	CREDITI V/AZIENDE SANITARIE PUBBLICHE DELLA REGIONE	-	-	-	-	68.432	68.432
ABA560	Crediti v/Aziende sanitarie pubbliche della Regione 0 mobilità in compensazione	-	-	-	-	-	-
ABA570	Crediti v/Aziende sanitarie pubbliche della Regione 0 mobilità non in compensazione	-	-	-	-	-	-
ABA580	Crediti v/Aziende sanitarie pubbliche della Regione 0 altre prestazioni	-	-	-	-	68.432	68.432
ABA590	Acconto quota FSR da distribuire	-	-	-	-	-	-
ABA591	<i>Crediti v/Aziende sanitarie pubbliche della Regione per anticipazione ripiano disavanzo programmato dai Piani aziendali di cui all'art. 1, comma 528, L. 208/2015</i>	-	-	-	-	-	-
ABA600	CREDITI V/AZIENDE SANITARIE PUBBLICHE FUORI REGIONE	2.296.682	320.345	25.024	1.274.355	1.564.680	5.481.086
ABA601	<i>Crediti v/Aziende sanitarie pubbliche della Regione 0 per Contributi da Aziende sanitarie pubbliche della Regione o Prov. Aut. (extra fondo)</i>	-	-	-	-	-	-
ABA540	TOTALE CREDITI V/AZIENDE SANITARIE PUBBLICHE	2.296.682	320.345	25.024	1.274.355	1.633.112	5.549.518
	CREDITI V/SOCIETA' PARTECIPATE E/O ENTI DIPENDENTI DELLA REGIONE	-	-	-	49.632	1.555	51.186
ABA620	Crediti v/enti regionali	-	-	-	49.632	1.555	51.186
ABA630	Crediti v/sperimentazioni gestionali	-	-	-	-	-	-
ABA640	Crediti v/altre partecipate	-	-	-	-	-	-
ABA650	CREDITI V/ERARIO	71.997	-	1.603	179	1.636.293	1.710.072
	CREDITI V/ALTRI	57.888.397	5.305.418	96.501.848	20.222.937	185.234.501	365.153.101
ABA670	Crediti v/clienti privati	14.900.526	1.708.873	90.007.735	13.099.203	22.778.645	142.494.982
ABA680	Crediti v/gestioni liquidatorie	5.923.900	3.395	2.400	4.219	-	5.933.914
ABA690	Crediti v/altri soggetti pubblici	10.920.539	79.484	46.980	1.083.939	3.687.196	15.818.137
ABA700	Crediti v/altri soggetti pubblici per ricerca	-	-	-	-	-	-
ABA710	Altri crediti diversi	24.435.519	2.478.147	6.117.666	5.750.060	158.314.399	197.095.792
ABA713	Altri crediti verso erogatori (privati accreditati e convenzionati) di prestazioni sanitarie	1.707.913	1.035.519	327.067	285.516	454.261	3.810.275

Tab. 7.22 – Valore netto dei crediti per anno di scadenza – I parte

CODICE MOD. SP	CREDITI	VALORE NETTO DEI CREDITI PER SCADENZA AL 31/12/2024			
		Entro 12 mesi	Tra 1 e 5 anni	Oltre 5 anni	Totale
	CREDITI V/STATO - PARTE CORRENTE	675.070.449	100.000	11.046	675.181.495
	Crediti v/Stato per spesa corrente e acconti:	509.467.427	-	-	509.467.427
ABA201	<i>Crediti v/ Stato per spesa corrente - FSN indistinto</i>	354.360.615	-	-	354.360.615
ABA220	<i>Crediti v/Stato per spesa corrente - FSN vincolato</i>	150.246.620	-	-	150.246.620
ABA230	<i>Crediti v/Stato per mobilità attiva extraregionale</i>	4.860.193	-	-	4.860.193
ABA240	<i>Crediti v/Stato per mobilità attiva internazionale</i>	-	-	-	-
ABA250	<i>Crediti v/Stato per acconto quota fabbisogno sanitario regionale standard</i>	-	-	-	-
ABA260	<i>Crediti v/Stato per finanziamento sanitario aggiuntivo corrente</i>	-	-	-	-
	Crediti v/Stato - altro:	165.603.022	100.000	11.046	165.714.068
ABA270	<i>Crediti v/Stato per spesa corrente - altro</i>	165.603.022	100.000	11.046	165.714.068
ABA271	<i>Crediti v/ Stato per spesa corrente per STP (ex D.lgs. 286/98)</i>	-	-	-	-
	CREDITI V/STATO - INVESTIMENTI	1.355.951.490	2.272.530	567.876	1.358.791.896
ABA280	<i>Crediti v/Stato per finanziamenti per investimenti</i>	1.355.951.490	2.272.530	567.876	1.358.791.896
	CREDITI V/STATO - RICERCA	310.406	-	-	310.406
ABA300	<i>Crediti v/Stato per ricerca corrente - Ministero della Salute</i>	-	-	-	-
ABA310	<i>Crediti v/Stato per ricerca finalizzata - Ministero della Salute</i>	-	-	-	-
ABA320	<i>Crediti v/Stato per ricerca - altre Amministrazioni centrali</i>	310.406	-	-	310.406
ABA330	<i>Crediti v/Stato per ricerca - finanziamenti per investimenti</i>	-	-	-	-
ABA340	CREDITI V/PREFETTURE	20.694	-	-	20.694
	TOTALE CREDITI V/STATO	2.031.353.038	2.372.530	578.922	2.034.304.490
	CREDITI V/REGIONE O P.A. PER SPESA CORRENTE	987.147.104	-	-	987.147.104
ABA390	<i>Crediti v/Regione o P.A. per quota FSR</i>	-	-	-	-
ABA400	<i>Crediti v/Regione o P.A. per mobilità attiva intraregionale</i>	-	-	-	-
ABA410	<i>Crediti v/Regione o P.A. per mobilità attiva extraregionale</i>	-	-	-	-
ABA420	<i>Crediti v/Regione o P.A. per acconto quota FSR</i>	-	-	-	-
ABA430	Crediti v/Regione o P.A. per finanziamento sanitario aggiuntivo corrente LEA	587.840.646	-	-	587.840.646
ABA440	Crediti v/Regione o P.A. per finanziamento sanitario aggiuntivo corrente extra LEA	389.752.014	-	-	389.752.014
ABA450	Crediti v/Regione o P.A. per spesa corrente - altro	9.554.445	-	-	9.554.445
ABA451	<i>Crediti v/ Regione o P.A. per spesa corrente - STP (ex D.lgs. 286/98)</i>	-	-	-	-
ABA460	CREDITI V/REGIONE O P.A. PER RICERCA:	-	-	-	-
ABA461	<i>Crediti v/ Regione o P.A. per mobilità attiva internazionale</i>	-	-	-	-
	CREDITI V/REGIONE O P.A. PER VERSAMENTI A PATRIMONIO NETTO	389.344.360	-	-	389.344.360
ABA480	Crediti v/Regione o P.A. per finanziamenti per investimenti	389.344.360	-	-	389.344.360
ABA490	Crediti v/Regione o P.A. per incremento fondo dotazione	-	-	-	-
	Crediti v/Regione o P.A. per ripiano perdite:	-	-	-	-
ABA500	<i>Crediti v/Regione o P.A. per ripiano perdite</i>	-	-	-	-

CODICE MOD. SP	CREDITI	VALORE NETTO DEI CREDITI PER SCADENZA AL 31/12/2024			
		Entro 12 mesi	Tra 1 e 5 anni	Oltre 5 anni	Totale
ABA501	Crediti v/ Regione o P.A. per anticipazione ripiano disavanzo programmato dai Piani aziendali di cui all'art. 1, comma 528, L. 208/2015	-	-	-	-
ABA510	Crediti v/Regione per copertura debiti al 31/12/2005	-	-	-	-
ABA520	Crediti v/Regione o P.A. per ricostituzione risorse da investimenti esercizi precedenti	-	-	-	-
ABA521	Crediti v/Regione o P.A. per contributi L. 210/92	21.256.489	-	-	21.256.489
ABA522	Crediti v/Regione o P.A. per contributi L. 210/92 - aziende sanitarie	-	-	-	-
	TOTALE CREDITI V/REGIONE O PROVINCIA AUTONOMA	1.397.747.953	-	-	1.397.747.953

Tab. 7.23 – Valore netto dei crediti per anno di scadenza – II parte

CODICE MOD. SP	CREDITI	VALORE NETTO DEI CREDITI PER SCADENZA AL 31/12/2024			
		Entro 12 mesi	Tra 1 e 5 anni	Oltre 5 anni	Totale
ABA530	CREDITI V/COMUNI	5.328.444	161	-	5.328.605
	CREDITI V/AZIENDE SANITARIE PUBBLICHE DELLA REGIONE	68.432	-	-	68.432
ABA560	Crediti v/Aziende sanitarie pubbliche della Regione - mobilità in compensazione	-	-	-	-
ABA570	Crediti v/Aziende sanitarie pubbliche della Regione - mobilità non in compensazione	-	-	-	-
ABA580	Crediti v/Aziende sanitarie pubbliche della Regione - altre prestazioni	68.432	-	-	68.432
ABA590	Acconto quota FSR da distribuire	-	-	-	-
ABA591	Crediti v/Aziende sanitarie pubbliche della Regione per anticipazione ripiano disavanzo programmato dai Piani aziendali di cui all'art. 1, comma 528, L. 208/2015	-	-	-	-
ABA600	CREDITI V/AZIENDE SANITARIE PUBBLICHE FUORI REGIONE	4.088.848	562.396	36.976	4.688.219
ABA601	Crediti v/Aziende sanitarie pubbliche della Regione - per Contributi da Aziende sanitarie pubbliche della Regione o Prov. Aut. (extra fondo)	-	-	-	-
	TOTALE CREDITI V/AZIENDE SANITARIE PUBBLICHE	4.157.280	562.396	36.976	4.756.651
	CREDITI V/SOCIETA' PARTECIPATE E/O ENTI DIPENDENTI DELLA REGIONE	51.186	-	-	51.186
ABA620	Crediti v/enti regionali	51.186	-	-	51.186
ABA630	Crediti v/sperimentazioni gestionali	-	-	-	-
ABA640	Crediti v/altre partecipate	-	-	-	-
ABA650	CREDITI V/ERARIO	1.710.072	-	-	1.710.072
	CREDITI V/ALTRI	307.850.106	2.867.277	1.405.658	312.123.041
ABA670	Crediti v/clienti privati	128.463.597	67.297	-	128.530.894
ABA680	Crediti v/gestioni liquidatorie	5.933.914	-	-	5.933.914
ABA690	Crediti v/altri soggetti pubblici	7.762.084	-	34.042	7.796.126
ABA700	Crediti v/altri soggetti pubblici per ricerca	-	-	-	-
ABA710	Altri crediti diversi	164.497.473	1.243.488	310.871	166.051.832
ABA713	Altri crediti verso erogatori (privati accreditati e convenzionati) di prestazioni sanitarie	1.193.038	1.556.493	1.060.745	3.810.275

Tab. 7.24 – Dettaglio crediti intraregionali per mobilità (in compensazione e non) e per altre prestazioni

Con riferimento al dettaglio dei *crediti intraregionali per mobilità (in compensazione e non) e per altre prestazioni*, nel bilancio d'esercizio consolidato del SSR si è provveduto ad elidere i crediti infragruppo e, pertanto, non si è provveduto a riportare la rispettiva tabella in quanto non è applicabile per il consolidato del SSR.

Tab. 7.25 – Dettagli crediti per incrementi di patrimonio netto

CO-DICE MOD. SP	DETTAGLIO CREDITI PER INCREMENTI DI PATRIMONIO NETTO DELIBERATI	Delibera n°/anno	Importo delibera	Riscosso negli esercizi precedenti (-)	Consistenza iniziale	Importo nuove deliberazioni	Riscossioni (-)	Consistenza finale
ABA280	Crediti v/Stato per finanziamenti per investimenti (dettagliare):		101.407.587	24.271.355	1.071.800.721	435.973.977	148.982.803	1.358.791.896
ABA480	Crediti v/Regione o Provincia Autonoma per finanziamenti per investimenti (dettagliare):		-	-	395.155.174	34.093.000	39.903.814	389.344.360
ABA490	Crediti v/Regione o Provincia Autonoma per incremento fondo dotazione (dettagliare):				-	-	-	-
ABA500	Crediti v/Regione o Provincia Autonoma per ripiano perdite (dettagliare):				-	-	-	-
ABA510	Crediti v/Regione per copertura debiti al 31/12/2005 (dettagliare):				-	-	-	-
ABA520	Crediti v/Regione o Provincia Autonoma per ricostituzione risorse da investimenti esercizi precedenti (dettagliare):				-	-	-	-

Per le indicazioni di dettaglio si rinvia a quanto specificato da ciascuna Azienda sanitaria nella propria Nota integrativa.

CRED01	Svalutazione crediti iscritti nell'attivo circolante	Si rinvia a quanto specificato da ciascuna Azienda sanitaria nella propria Nota integrativa.
--------	--	--

Altre informazioni relative ai crediti:

Altre informazioni relative ai crediti	Informazione	Caso presente in azienda?		Illustrare
CRED02 - Gravami	Sui crediti dell'azienda vi sono gravami quali pignoramenti ecc?			Si rinvia a quanto specificato da ciascuna Azienda sanitaria nella propria Nota integrativa.
CRED03 - Cartolarizzazioni	L'azienda ha in atto operazioni di cartolarizzazione dei crediti?			Si rinvia a quanto specificato da ciascuna Azienda sanitaria nella propria Nota integrativa.
CRED04 - Altro.	Esistono altre informazioni che si ritiene necessario fornire per soddisfare la regola generale secondo cui "Se le informazioni richieste da specifiche disposizioni di legge non sono sufficienti a dare una rappresentazione veritiera e corretta, si devono fornire le informazioni complementari necessarie allo scopo" (art 2423 cc)?			Si rinvia a quanto specificato da ciascuna Azienda sanitaria nella propria Nota integrativa.

8. Attività finanziarie che non costituiscono immobilizzazioni

Tab. 8.26 – Movimentazioni delle attività finanziarie che non costituiscono immobilizzazioni

CODICE MOD. SP	ATTIVITA' FINANZIARIE CHE NON COSTITUISCONO IMMOBILIZZAZIONI	Costo storico	ESERCIZI PRECEDENTI			MOVIMENTI DELL'ESERCIZIO					Valore netto
			Rivalutazioni	Svalutazioni	Valore iniziale	Giroconti e Riclassificazioni	Rivalutazioni	Svalutazioni	Acquisizioni	Cessioni (valore netto)	
ABA730	Partecipazioni in imprese controllate	-	-	-	-	-	-	-	-	-	-
	Partecipazioni in imprese collegate	-	-	-	-	-	-	-	-	-	-
	Partecipazioni in altre imprese	-	-	-	-	-	-	-	-	-	-
ABA740	Altri titoli che non costituiscono immobilizzazioni	-	-	-	-	-	-	-	-	-	-
	TOTALE ATTIVITA' FINANZIARIE CHE NON COSTITUISCONO IMMOBILIZZAZIONI	-	-	-	-	-	-	-	-	-	-

Tab. 8.27 – Elenco e informativa delle partecipazioni che non costituiscono immobilizzazioni

ELENCO PARTECIPAZIONI CHE NON COSTITUISCONO IMMOBILIZZAZIONI	Sede	Forma Giuridica	Capitale	% capitale pubblico	Patrimonio netto incluso riserve	Totale Attivo	% di possesso	Valore attribuito a bilancio
Partecipazioni in imprese controllate:								
Partecipazioni in imprese collegate:								
Partecipazioni in altre imprese:								

Per le indicazioni di dettaglio si rinvia a quanto specificato da ciascuna Azienda sanitaria nella propria Nota integrativa.

Tab. 8.28 – Dettagli e movimentazioni delle attività finanziarie che non costituiscono immobilizzazioni

CODICE MOD. SP	DETTAGLIO ATTIVITA' FINANZIARIE CHE NON COSTITUISCONO IMMOBILIZZAZIONI	Costo storico	ESERCIZI PRECEDENTI			MOVIMENTI DELL'ESERCIZIO					
			Rivalutazioni	Svalutazioni	Valore iniziale	Giroconti e Riclassificazioni	Rivalutazioni	Svalutazioni	Acquisizioni	Cessioni (valore netto)	Valore finale
ABA730	Partecipazioni in imprese controllate:	-	-	-	-	-	-	-	-	-	-
	Partecipazioni in imprese collegate:	-	-	-	-	-	-	-	-	-	-
	Partecipazioni in altre imprese:	-	-	-	-	-	-	-	-	-	-
ABA740	Altri titoli (diversi dalle partecipazioni)	-	-	-	-	-	-	-	-	-	-
TOTALE ATTIVITA' FINANZIARIE CHE NON COSTITUISCONO IMMOBILIZZAZIONI		-	-	-	-	-	-	-	-	-	-

Altre informazioni relative alle attività finanziarie che non costituiscono immobilizzazioni:

Altre informazioni relative ai crediti					
	Informazione	Azienda	NO	SI	Illustrare
AF01 - Gravami	Sulle attività finanziarie che non costituiscono immobilizzazioni vi sono gravami quali pignoramenti, ecc.?	Enti del SSR	X		
AF02 – Contenzioso con iscrizione in bilancio	Sulle attività finanziarie che non costituiscono immobilizzazioni iscritte in bilancio sono in corso contenziosi con altre aziende sanitarie, con altri enti pubblici o con soggetti privati?	Enti del SSR	X		
AF03 – Contenzioso senza iscrizione in bilancio	Esistono attività finanziarie che non costituiscono immobilizzazioni non iscritte nello stato patrimoniale perché non riconosciute come proprietà dell'azienda in seguito a contenziosi in corso con altre aziende sanitarie con altri enti pubblici o con soggetti privati?	Enti del SSR	X		
AF04 - Altro	Esistono altre informazioni che si ritiene necessario fornire per soddisfare la regola generale secondo cui «Se le informazioni richieste da specifiche disposizioni di legge non sono sufficienti a dare una rappresentazione veritiera e corretta, si devono fornire le informazioni complementari necessarie allo scopo» (art. 2423 c.c.)?	Enti del SSR	X		
AF04 - Altro	Esistono altre informazioni che si ritiene necessario fornire per soddisfare la regola generale secondo cui «Se le informazioni richieste da specifiche disposizioni di legge non sono sufficienti a dare una rappresentazione veritiera e corretta, si devono fornire le informazioni complementari necessarie allo scopo» (art. 2423 c.c.)?	Restanti Enti SSR	X		

9. Disponibilità liquide

Tab. 9.29 – Movimentazioni delle disponibilità liquide

CO- DICE MOD. SP	DISPONIBILITA' LIQUIDE	Valore iniziale	MOVIMENTI DELL'ESERCIZIO		Valore finale
			Incrementi	Decrementi	
ABA760	Cassa	321.481	13.136.730	13.150.316	307.895
ABA770	Istituto Tesoriere	966.318.388	9.108.683.919	9.493.479.057	581.523.250
ABA780	Tesoreria Unica	50.895.938	12.185.723.581	12.012.427.275	224.192.244
ABA790	Conto corrente postale	1.052.332	7.950.872	7.838.438	1.164.766
Totale disponibilità liquide		1.018.588.139	21.315.495.101	21.526.895.086	807.188.154

DL01 – Fondi Vincolati

Si rinvia a quanto specificato da ciascuna Azienda sanitaria nella propria Nota integrativa.

Altre informazioni relative alle disponibilità liquide:

	Informazione	Caso presente in azienda?		Illustrare
DL02 - Gravami	Sulle disponibilità liquide dell'azienda vi sono gravami quali pignoramenti ecc?			Si rinvia a quanto specificato da ciascuna Azienda sanitaria nella propria Nota integrativa.
DL03 - Altro	Esistono altre informazioni che si ritiene necessario fornire per soddisfare la regola generale secondo cui "Se le informazioni richieste da specifiche disposizioni di legge non sono sufficienti a dare una rappresentazione veritiera e corretta, si devono fornire le informazioni complementari necessarie allo scopo" (art 2423 cc)?			Si rinvia a quanto specificato da ciascuna Azienda sanitaria nella propria Nota integrativa.

10. Ratei e risconti attivi

Si riporta di seguito la tabella di dettaglio dei ratei attivi contabilizzati dalla Regione Piemonte nel Bilancio Consolidato SSR 2024.

Tab. 10.30 – Ratei attivi

AZIENDA	CO-DICE MOD. CE	RATEI ATTIVI	Importo	di cui oltre 12 mesi	Totale
301 - ASL Città di Torino	CA0020	4600101 - Entrate per interessi attivi su c/tesoreria	3	-	3
Totale 301 - ASL Città di Torino			3	-	3
210 - ASL CN1	AA1080	Affitto terreno Racconigi	83	-	83
210 - ASL CN1	CA0040	Interessi attivi su CC Libera professione	857	-	857
Totale 210 - ASL CN1			940	-	940
212 - ASL AT	BA2550	CANONE CELLA OSPEDALE	1.468	-	1.468
Totale 212 - ASL AT			1.468	-	1.468
906 - AO S. Croce e Carle di Cuneo	AA1080	Fitti attivi ed altri proventi da attività immobiliari (affitto terreni agricoli)	3.078	-	3.078
906 - AO S. Croce e Carle di Cuneo	AA1090	Concessione uso locali sede legale Amos	671	-	671
906 - AO S. Croce e Carle di Cuneo	AA0950	Concorso alla spesa da parte degli assistiti (tickets) per prestazioni a cavallo di anno	1.517	-	1.517
906 - AO S. Croce e Carle di Cuneo	AA0690	Ricavi per prestazioni sanitarie intramoenia - Area specialistica	47	-	47
Totale 906 - AO S. Croce e Carle di Cuneo			5.313	-	5.313
		TOTALE AZIENDE	7.723	-	7.723

Si riporta di seguito la tabella di dettaglio dei risconti attivi contabilizzati dalla Regione Piemonte nel Bilancio Consolidato SSR 2024.

Tab. 10.31 – Risconti attivi - Dettaglio a livello di costo (codice CE)

AZIENDE	CODICE MOD. CE	RISCONTI ATTIVI	Importo	di cui oltre 12 mesi	Totale
204 - ASL TO4	ACA030	3101024 INDENNIZZI DANNI VACCINAZIONI L238/99	1.754	-	1.754
204 - ASL TO4		3101014-SPESE GENERALI	463	-	463
204 - ASL TO4		3101073-ASSICURAZIONE ALTRI PREMI	45.200	-	45.200
204 - ASL TO4		3101072 RISCHI SU IMMOBILI	8.444	-	8.444
Totale 204 - ASL TO4			55.860	-	55.860
205 - ASL TO5	BA2510	Imposte e tasse	163	-	163
205 - ASL TO5	BA1700	Assicurazioni: altri premi	41.938	-	41.938
205 - ASL TO5	BA1690	Assicurazioni: rct	31.500	-	31.500
205 - ASL TO5	BA2000	Fitti passivi - area sanitaria	49.743	-	49.743
205 - ASL TO5	BA2550	Altri servizi generali	93	-	93
Totale 205 - ASL TO5			123.436	-	123.436
207 - ASL BI	BA1670	Acqua	601	-	601
207 - ASL BI	BA1700	Assicurazioni	81.592	-	81.592
207 - ASL BI	BA1740	Spese postali e valori bollati	21.046	-	21.046
207 - ASL BI	BA2000	Fitti passivi	5.891	-	5.891
207 - ASL BI	BA2550	Spese condominiali	1.445	-	1.445
Totale 207 - ASL BI			110.576	-	110.576
209 - ASL VCO	ACA040	Canone di locazione Archivio 1 Villadossola 01/12/2024-21/05/2025	18.438	-	18.438
209 - ASL VCO	ACA040	Canone di locazione Archivio 2 Villadossola 01/11/2024-30/04/2025	14.734	-	14.734
209 - ASL VCO	ACA040	Registrazione contratto bar Omegna 27/10/2024-31/01/2025	85	-	85
209 - ASL VCO	ACA040	Imposta registro 01/10/2024-30/09/2025	50	-	50
209 - ASL VCO	ACA040	Registrazione contratto 01/12/2024-31/05/2025	127	-	127
209 - ASL VCO	ACA040	Canone di locazione Pieve Vergonte 01/10/2024-31/03/2025	130	-	130
209 - ASL VCO	ACA040	Licenze software temporanee ISET TELECOM SRL 18/07/2024-17/07/2025	1.158	-	1.158
209 - ASL VCO	ACA040	Canone di locazione Serv. Veterinario Domodossola 01/12/2024-31/05/2025	11.976	-	11.976
209 - ASL VCO	ACA040	Spese Condominio Belvedere 01/09/2024-21/08/2025	269	-	269
209 - ASL VCO	ACA040	Licenze software temporanee CE.S.IN.GROUP SAS 29/11/2024-29/11/2025	21.938	-	21.938
209 - ASL VCO	ACA040	Premio Polizza All Risk 01/07/2024-30/06/2025	60.691	-	60.691
209 - ASL VCO	ACA040	Canone assist. Tecnica software SINDAR SRL 29/02/2024-01/03/2025	18	-	18
209 - ASL VCO	ACA040	Canone assist. Tecnica software INFODATI SPA 21/04/2024-20/04/2025	1.324	-	1.324
209 - ASL VCO	ACA040	Abbonamento annuale software FARMADATI ITALIA SRL 01/06/2024-31/05/2025	434	-	434
209 - ASL VCO	ACA040	Canone di locazione e spese accessorie Condominio Don Minzoni (VB) 01/12/2024-19/02/2025	247	-	247
209 - ASL VCO	ACA040	Spese Condominio Chioso 15/12/2024-15/01/2025	377	-	377
209 - ASL VCO	ACA040	Pacchetto Antivirus ALTEA 01/11/2024-30/09/2027	71.553	71.553	71.553
209 - ASL VCO	ACA040	Licenze software ALTEA 01/08/2024-30/07/2027	24.877	24.877	24.877
Totale 209 - ASL VCO			228.427	96.430	228.427
210 - ASL CN1	BA1690	Assicurazioni di cui al conto 3101071 - Responsabilità civile verso terzi	875.235	-	875.235
210 - ASL CN1	BA1700	Assicurazioni di cui al conto 3101073 - Altri premi	54.993	-	54.993

AZIENDE	CODICE MOD. CE	RISCONTI ATTIVI	Importo	di cui oltre 12 mesi	Totale
210 - ASL CN1	BA2000	Canoni di locazione di cui al conto 3100512 Fitti Passivi - Area Sanitaria	24.405	-	24.405
Totale 210 - ASL CN1			954.633	-	954.633
211 - ASL CN2	ACA040	Polizza furto 01/05/2024-30/04/2025	3.100	-	3.100
Totale 211 - ASL CN2			3.100	-	3.100
212 - ASL AT	BA1650	SPESE TELEFONICHE	526	-	526
212 - ASL AT	BA1700	POLIZZE ASSICURATIVE	89.752	-	89.752
212 - ASL AT	BA2030	CANONE LOCAZIONE	64.615	-	64.615
212 - ASL AT	BA2030	CANONE DEMANIALE USO ACQUA PUBBLICA	160	-	160
212 - ASL AT	BA2550	SPESE CONDOMINIALI	2.329	-	2.329
Totale 212 - ASL AT			157.382	-	157.382
301 - ASL Città di Torino	BA1920	310020101 - Manutenzione ordinaria in appalto ad immobili e loro pertinenze	633.983	-	633.983
301 - ASL Città di Torino	BA1700	310107201 - Assicurazioni per rischi su immobili	133.098	-	133.098
301 - ASL Città di Torino	BA1600	310110601 - Servizi di mensa per dipendenti	249.375	-	249.375
301 - ASL Città di Torino	BA2030	310050301 - Canoni per beni strumentali non sanitari	315.817	23.343	315.817
Totale 301 - ASL Città di Torino			1.332.272	23.343	1.332.272
904 - AOU S.Luigi	1300102	MARSH SPA QUOTA ASSICURAZIONE RISCHI 2025	43.346	-	43.346
904 - AOU S.Luigi	1300102	REGIONE PIEMONTE CANONE DEMANIALE 2025	160	-	160
Totale 904 - AOU S. Luigi			43.506	-	43.506
905 - AOU Maggiore della Carità	ACA040	Utenza TELECOM - FT.7X05733760 DEL 11/12/24	32	-	32
905 - AOU Maggiore della Carità	ACA040	DET 1442/27.6.2024- PREMIO POLIZZA ALL RISKS 01/7/24-30/6/25	78.023	-	78.023
905 - AOU Maggiore della Carità	ACA040	CANONE NOLEGGIO AUTO - LEASYS	6.048	-	6.048
TOTALE 905 - AOU Maggiore della Carità			84.103	-	84.103
906 - AO S. Croce e Carle di Cuneo	BA1650	Utenze telefoniche	78	-	78
906 - AO S. Croce e Carle di Cuneo	BA1700	Assicurazioni RCAUTO	3.345	-	3.345
906 - AO S. Croce e Carle di Cuneo	BA1700	Assicurazioni Furto	2.038	-	2.038
906 - AO S. Croce e Carle di Cuneo	BA1700	Altri premi di assicurazione	942	-	942
906 - AO S. Croce e Carle di Cuneo	BA2000	Fitti passivi - Area non sanitaria	60.089	-	60.089
906 - AO S. Croce e Carle di Cuneo	BA2550	Spese condominiali	9.405	-	9.405
Totale 906 - AO S. Croce e Carle di Cuneo			75.897	-	75.897
907 - AO SS. Antonio e Biagio e C. Arrigo di Alessandria	BA1700	Assicurazioni: per rischi su immobili (POLIZZA ALL RISKS PROPERTY)	86.692	-	86.692
907 - AO SS. Antonio e Biagio e C. Arrigo di Alessandria	BA1690	Assicurazioni: responsabilità civile verso terzi (polizza assicurativa STUDIO MCI-MCT)	2.615	-	2.615
907 - AO SS. Antonio e Biagio e C. Arrigo di Alessandria	BA2510	Bolli auto	328	-	328
907 - AO SS. Antonio e Biagio e C. Arrigo di Alessandria	BA2510	Licenza di deposito alcool denaturato	52	-	52
907 - AO SS. Antonio e Biagio e C. Arrigo di Alessandria	BA2510	Licenza gruppi elettrogeni	70	-	70

AZIENDE	CODICE MOD. CE	RISCONTI ATTIVI	Importo	di cui oltre 12 mesi	Totale
907 - AO SS. Antonio e Biagio e C. Arrigo di Alessandria	BA2510	Tassa occupazione suolo pubblico posizionamento TAC MOBILE 15/2024 DAL 21.10.2024 AL 03.01.2025	191	-	191
Totale 907 - AO SS. Antonio e Biagio e C. Arrigo di Alessandria			89.947	-	89.947
909 - AO Città della salute e Scienza di Torino		Risconti attivi su premi assicurativi Opere d'Arte presso S. Anna Ditta MARSH Spa	917	-	917
909 - AO Città della salute e Scienza di Torino		Risconti attivi su premi assicurativi Elisuperfici Unipol Sai Anno 2024 Ditta MARSH Spa	17.370	-	17.370
909 - AO Città della salute e Scienza di Torino		Risconti attivi su premi assicurativi ALL RISK Patrimonio Immobiliare Ditta MARSH Spa	118.309	-	118.309
Totale 909 - AO Città della salute e Scienza di Torino			136.595	-	136.595
		TOTALE	3.395.734	119.773	3.395.734

Altre informazioni relative a ratei e risconti attivi:

Informazione	Azienda	SI	NO	Illustrare
RR01 - Esistono altre informazioni che si ritiene necessario fornire per soddisfare la regola generale secondo cui "Se le informazioni richieste da specifiche disposizioni di legge non sono sufficienti a dare una rappresentazione veritiera e corretta, si devono fornire le informazioni	Tutti gli Enti SSR		X	

11. Patrimonio netto

Tab. 11.32 – Consistenza, movimentazioni e utilizzazioni delle poste di patrimonio netto

CO-DICE MOD. SP	PATRIMONIO NETTO	MOVIMENTI DELL'ESERCIZIO						
		Consistenza Iniziale	Giroconti e Riclassificazioni	Assegnazioni nel corso dell'esercizio	Utilizzi per sterilizzazioni nel corso dell'esercizio	Altre variazioni (+/-)	Risultato di esercizio (+/-)	Consistenza Finale
PAA000	FONDO DI DOTAZIONE	448.427.102	2.029.297	-	45.933	- 31.490.985	-	419.011.347
PAA010	FINANZIAMENTI PER INVESTIMENTI:	3.056.558.197	6.415.727	499.918.072	-151.598.096	- 56.389.496	-	3.354.904.403
PAA020	Finanziamenti per beni di prima dotazione	328.085.292	30.324.530	-	- 34.038.986	-470.834	-	323.900.002
PAA030	Finanziamenti da Stato per investimenti	829.744.504	6.247.636	285.286.016	- 16.168.600	- 55.110.650	-	1.049.998.906
PAA040	<i>Finanziamenti da Stato per investimenti - ex art. 20 legge 67/88</i>	94.143.950	-	190.994	-	-	-	94.334.944
PAA050	<i>Finanziamenti da Stato per investimenti - ricerca</i>	-	-	-	-	-	-	-
PAA060	<i>Finanziamenti da Stato per investimenti - altro</i>	735.600.554	6.247.636	285.095.022	- 16.168.600	- 55.110.650	-	955.663.962
PAA070	Finanziamenti da Regione per investimenti	1.539.308.490	- 19.208.077	171.388.868	-58.481.719	- 1.258.922	-	1.631.748.639
PAA080	Finanziamenti da altri soggetti pubblici per investimenti	66.788.118	- 14.049.193	1.299.774	- 3.614.474	- 55.566	-	50.368.660
PAA090	Finanziamenti per investimenti da rettifica contributi in conto esercizio	292.631.793	3.100.831	41.943.414	-39.294.317	506.475	-	298.888.196
PAA100	RISERVE DA DONAZIONI E LASCITI VINCOLATI AD INVESTIMENTI	133.460.241	16.444.240	9.324.584	- 23.276.714	1.308.141	-	137.260.490
PAA110	ALTRE RISERVE:	30.425.175	- 3.788.546	8.970.767	494.055	342.583	-	36.444.035
PAA120	Riserve da rivalutazioni	-	-	-	-	-	-	-
PAA130	Riserve da plusvalenze da reinvestire	12.154.451	-1.281.316	7.912.855	539.988	68.051	-	19.394.030
PAA140	Contributi da reinvestire	2.080.461	-51.572	166.526	-	- 12.248	-	2.183.168
PAA150	Riserve da utili di esercizio destinati ad investimenti	16.190.263	-2.455.658	891.385	- 45.933	286.780	-	14.866.837
PAA160	Riserve diverse	-	-	-	-	-	-	-
PAA170	CONTRIBUTI PER RIPIANO PERDITE:	7.062.541	-268.409.843	463.267.893	- 11.856.376	-9.206.639	-	180.857.576
PAA180	Contributi per copertura debiti al 31/12/2005	-	-	-	-	-	-	-
PAA190	Contributi per ricostituzione risorse da investimenti esercizi precedenti	-	-	-	-	-	-	-
PAA200	Altro	7.062.541	-268.409.843	463.267.893	- 11.856.376	- 9.206.639	-	180.857.576
PAA210	UTILI (PERDITE) PORTATI A NUOVO	221.628.500	88.131.822	-373.932.755	-	12.787.764	-	- 51.384.668
PAA220	UTILE (PERDITA) D' ESERCIZIO	-105.517.094	105.517.094	-	-	-	-126.856.673	- 126.856.673
	TOTALE PATRIMONIO NETTO	3.792.044.662	- 53.660.209	607.548.561	-186.191.198	- 82.648.632	-126.856.673	3.950.236.510

Relativamente al riepilogo delle utilizzazioni effettuate dei tre esercizi precedenti si rinvia a quanto specificato

da ciascuna Azienda sanitaria nella propria Nota integrativa.

Tab. 11.33 – Dettaglio finanziamenti per investimenti (ultimi 3 esercizi)

CODICE MOD. SP	DETTAGLIO FINANZIAMENTI PER INVESTIMENTI RICEVUTI NEGLI ULTIMI TRE ESERCIZI	INFORMAZIONI				MOVIMENTI DELL'ESERCIZIO							
		Vincolato o indistinto	Esercizio di assegnazione	Estremi del provvedimento	Destinazione (tipologia di beni acquisiti)	Consistenza all'inizio dell'esercizio	Giroconti e Riclassificazioni	Assegnazioni nel corso dell'esercizio	Utilizzi per assegnazioni alle aziende nel corso dell'esercizio	Altre variazioni (+/-)	Consistenza finale	di cui riscossi	di cui investiti
PAA020	Per beni di prima dotazione:												
	... assegnati in data antecedente al 1/1/2021												
	... assegnati a partire dall'1/1/2021 (dettagliare)												
PAA030	Da Stato:												
	... assegnati in data antecedente al 1/1/2021												
	... assegnati a partire dall'1/1/2021 (dettagliare)												
PAA070	Da Regione:												
	... assegnati in data antecedente al 1/1/2021												
	... assegnati a partire dall'1/1/2021 (dettagliare)												
PAA080	Da altri soggetti pubblici:												
	... assegnati in data antecedente al 1/1/2021												
	... assegnati a partire dall'1/1/2021 (dettagliare)												
PAA090	Per investimenti da rettifica contributi in conto esercizio:												
	... assegnati in data antecedente al 1/1/2021												
	... assegnati a partire dall'1/1/2021 (dettagliare)												

Con riferimento al dettaglio finanziamenti per investimenti (ultimi 3 esercizi) si rinvia a quanto specificato da ciascuna Azienda sanitaria nella propria Nota integrativa

Tab. 11.34 – Dettaglio riserve da plusvalenze da reinvestire

DETTAGLIO RISERVE DA PLUSVALENZE DA REINVESTIRE	ESERCIZI PRECEDENTI			Valore finale
	Valore al 31/12/2021 e precedenti	Valore al 31/12/2022	Valore al 31/12/2023 (Valore iniziale)	
Valore iniziale	8.282.187	6.919.052	12.839.803	12.154.451
Incrementi	37.718.816	915.585	179.239	8.546.301
Utilizzi	39.081.952	43.177	864.591	1.306.723
Valore finale	6.919.052	7.791.460	12.154.451	19.394.030

Tab. 11.35 – Dettaglio contributi da reinvestire

DETTAGLIO CONTRIBUTI DA REINVESTIRE	ESERCIZI PRECEDENTI			Valore finale
	Valore al 31/12/2021 e precedenti	Valore al 31/12/2022	Valore al 31/12/2023 (Valore iniziale)	
Valore iniziale	1.018.917	1.387.412	1.585.511	2.080.261
Incrementi	4.460.004	208.428	699.139	1.786.778
Utilizzi	4.091.510	44.287	214.648	1.683.871
Valore finale	1.387.412	1.551.553	2.070.002	2.183.168

PN01 – Donazioni e lasciti vincolati ad investimenti:

Si rinvia a quanto specificato da ciascuna Azienda sanitaria nella propria Nota integrativa.

PN02 – Fondo di dotazione:

	Informazione	Azienda	NO	SI	Illustrare
PN02- SI	Il fondo di dotazione ha subito variazioni rispetto all'esercizio precedente.	203		x	Il fondo di dotazione iniziale non ha subito variazioni, mentre il relativo conto di incremento è aumentato dell'importo derivante dagli investimenti effettuati con utile es. 2016-2017 accantonati a riserva (€ 599.259,19) e ridotto dell'importo di tale riserva.
PN02- SI	Il fondo di dotazione ha subito variazioni rispetto all'esercizio precedente.	207		x	Si rinvia a quanto specificato dall'Azienda nella propria Nota integrativa.
PN02- SI	Il fondo di dotazione ha subito variazioni rispetto all'esercizio precedente.	210		x	Si rinvia a quanto specificato dall'Azienda nella propria Nota integrativa.
PN02- SI	Il fondo di dotazione ha subito variazioni rispetto all'esercizio precedente.	906		x	Si rinvia a quanto specificato dall'Azienda nella propria Nota integrativa.
PN02- NO	Il fondo di dotazione non ha subito variazioni rispetto all'esercizio precedente.	Restanti Enti SSR	x		

Altre informazioni relative al Patrimonio netto:

Si rinvia a quanto specificato da ciascuna Azienda sanitaria nella propria Nota integrativa.

12. Fondi per rischi e oneri

Tab. 12.36 – Consistenza e movimentazioni dei fondi rischi e oneri

CODICE MOD. SP	FONDO RISCHI E ONERI	Consistenza iniziale	Accantonamenti dell'esercizio	Riclassifiche dell'esercizio	Utilizzi	Valore finale
PBA000	FONDI PER IMPOSTE, ANCHE DIFFERITE	2.559.024	0	0	2.241.781	317.242
PBA010	FONDI PER RISCHI:	214.322.076	24.180.197	-4.655.829	42.648.862	191.197.581
PBA020	Fondo rischi per cause civili e oneri processuali	54.979.693	12.993.748	10.723.003	6.927.341	71.769.103
PBA030	Fondo rischi per contenzioso personale dipendente	7.452.508	789.809	-83.209	2.308.587	5.850.521
PBA040	Fondo rischi connessi all'acquisto di prestazioni sanitarie da privato	51.766.232	3.797.713	-5.438	24.711.998	30.846.509
PBA050	Fondo rischi per copertura diretta dei rischi (autoassicurazione)	40.160.446	125.080	-1.026.335	618.668	38.640.523
PBA051	Fondo rischi per franchigia assicurativa	1.494.765	80.000	184.885	206.194	1.553.456
PBA052	Fondo rischi per interessi di mora	9.814.505	93.873	-155.029	2.727.471	7.025.879
PBA060	Altri fondi rischi	48.653.927	6.299.973	-14.293.705	5.148.604	35.511.591
PBA070	FONDI DA DISTRIBUIRE:	20.540.208	0	-13.183.086	0	7.357.122
PBA080	FSR indistinto da distribuire	0	0	0	0	0
PBA090	FSR vincolato da distribuire	6.183.086	0	-6.183.086	0	0
PBA100	Fondo per ripiano disavanzi pregressi	14.357.122	0	-12.000.000	0	2.357.122
PBA110	Fondo finanziamento sanitario aggiuntivo corrente LEA	0	0	0	0	0
PBA120	Fondo finanziamento sanitario aggiuntivo corrente extra LEA	0	0	5.000.000	0	5.000.000
PBA130	Fondo finanziamento per ricerca	0	0	0	0	0
PBA140	Fondo finanziamento per investimenti	0	0	0	0	0
PBA141	Fondo finanziamento sanitario aggiuntivo corrente (extra fondo) - Risorse aggiuntive da bilancio regionale a titolo di copertura extra LEA	0	0	0	0	0
PBA150	QUOTE INUTILIZZATE CONTRIBUTI:	344.283.952	93.150.384	-9.612.671	80.572.477	347.249.188
PBA151	Quote inutilizzate contributi da Regione o Prov. Aut. per quota F.S. indistinto finalizzato	73.586.409	23.225.061	1.744.410	38.310.131	60.245.750
PBA160	Quote inutilizzate contributi da Regione o Prov. Aut. per quota F.S. vincolato	79.498.942	13.389.603	-11.412.808	19.063.505	62.412.231
PBA170	Quote inutilizzate contributi vincolati da soggetti pubblici (extra fondo)	157.208.208	50.269.789	1.020.837	17.290.690	191.208.144
PBA180	Quote inutilizzate contributi per ricerca	8.516.100	2.275.722	0	1.677.785	9.114.037
PBA190	Quote inutilizzate contributi vincolati da privati	25.474.293	3.990.209	-965.110	4.230.365	24.269.026
PBA200	ALTRI FONDI PER ONERI E SPESE:	354.069.543	156.863.482	-8.044.408	209.284.023	293.604.594
PBA210	Fondi integrativi pensione	0	0	0	0	0
PBA230	Fondo rinnovi contrattuali personale dipendente	173.688.642	103.013.566	-6.145.683	129.297.874	141.258.651
PBA240	Fondo rinnovi convenzioni MMG - PLS - MCA	89.097.217	30.157.425	-393.000	57.214.622	61.647.020
PBA250	Fondo rinnovi convenzioni Medici SUMAI	12.606.901	4.426.118	-59.537	8.124.482	8.849.000
PBA260	Altri fondi per oneri e spese	60.780.689	11.770.853	-4.937.810	13.406.377	54.207.355
PBA270	Altri fondi per Incentivi per funzioni tecniche Art. 113 D.Lgs. 50/2016	17.896.093	7.495.520	3.491.623	1.240.668	27.642.568
	TOTALE FONDI RISCHI E ONERI	935.774.802	274.194.063	-35.495.993	334.747.144	839.725.728

Tab. 12.37 – Dettaglio movimentazioni quota inutilizzata contributi da Regione o P.A. per quota F.S.R. vincolato

Si rinvia a quanto specificato da ciascuna Azienda sanitaria nella propria Nota integrativa.

Tab. 12.38 – Dettaglio movimentazioni quota inutilizzata contributi vincolati da soggetti pubblici (extra-fondo)

Si rinvia a quanto specificato da ciascuna Azienda sanitaria nella propria Nota integrativa.

Tab. 12.39 – Dettaglio movimentazioni quota inutilizzata contributi per ricerca

Si rinvia a quanto specificato da ciascuna Azienda sanitaria nella propria Nota integrativa.

Tab. 12.40 – Dettaglio movimentazioni quota inutilizzata contributi vincolati da privati

Si rinvia a quanto specificato da ciascuna Azienda sanitaria nella propria Nota integrativa.

Illustrazione dei criteri utilizzati per la determinazione dell'entità dei fondi, nonché degli estremi dei verbali del Collegio Sindacale come specificato nella seguente tabella:

Si rinvia a quanto specificato da ciascuna Azienda sanitaria nella propria Nota integrativa.

Altre informazioni relative a fondi rischi e oneri:

Si rinvia a quanto specificato da ciascuna Azienda sanitaria nella propria Nota integrativa.

13. Trattamento di fine rapporto

Tab. 13.41 – Consistenza e movimentazioni del Trattamento di Fine Rapporto

CODICE MOD. SP	TRATTAMENTO DI FINE RAPPORTO	Consistenza iniziale	Accantonamenti dell'esercizio	Utilizzi dell'esercizio (Valore iniziale)	Valore finale
PCA000	Fondo per premi operosità medici SU-MAI	44.002.817	4.423.736	6.039.882	42.386.671
PCA010	Fondo per trattamento di fine rapporto dipendente	91.493	-	91.493	-
	TOTALE TRATTAMENTO DI FINE RAPPORTO	44.094.310	4.423.736	6.131.375	42.386.671

Illustrazione dei criteri utilizzati per la determinazione dell'entità dei fondi:

si rinvia a quanto specificato da ciascuna Azienda sanitaria nella propria Nota integrativa.

Altre informazioni relative a trattamento di fine rapporto:

Altre informazioni relative a trattamento di fine rapporto					
	Informazione	Azienda	NO	SI	Illustrare
TR01 - Altro	Esistono altre informazioni che si ritiene necessario fornire per soddisfare la regola generale secondo cui "Se le informazioni richieste da specifiche disposizioni di legge non sono sufficienti a dare una rappresentazione veritiera e corretta, si devono fornire le informazioni complementari necessarie allo scopo "(art 2423 cc)?	905		x	Nell'esercizio 2024 l'accantonamento è stato estinto alla scadenza del contratto a tempo determinato della giornalista
TR01 - Altro	Esistono altre informazioni che si ritiene necessario fornire per soddisfare la regola generale secondo cui "Se le informazioni richieste da specifiche disposizioni di legge non sono sufficienti a dare una rappresentazione veritiera e corretta, si devono fornire le informazioni complementari necessarie allo scopo "(art 2423 cc)?	Altri enti SSR	x		

14. Debiti
Tab. 14.42 – Consistenza e movimentazioni dei debiti – I Parte

CODICE MOD. SP	DEBITI	Valore iniziale	MOVIMENTI DELL'ESERCIZIO		Valore Finale
			Incrementi	Decrementi	
PDA000	DEBITI PER MUTUI PASSIVI	590.631	-	269.054	321.577
	DEBITI V/STATO	261.580	1.917.766.382	1.917.792.237	235.725
PDA020	Debiti v/Stato per mobilità passiva extra-regionale	-	-	-	-
PDA030	Debiti v/Stato per mobilità passiva internazionale	-	-	-	-
PDA040	Acconto quota FSR v/Stato	-	1.611.461.056	1.611.461.056	-
PDA050	Debiti v/Stato per restituzione finanziamenti - per ricerca	-	-	-	-
PDA060	Altri debiti v/Stato	261.580	306.305.326	306.331.181	235.725
	DEBITI V/REGIONE O PROVINCIA AUTONOMA	325.934.932	1.323.794.902	1.384.858.890	264.870.944
PDA080	Debiti v/Regione o Provincia Autonoma per finanziamenti - GSA	-	-	-	-
PDA081	Debiti v/Regione o Provincia Autonoma per finanziamenti	-	-	-	-
PDA090	Debiti v/Regione o Provincia Autonoma per mobilità passiva intraregionale	-	-	-	-
PDA100	Debiti v/Regione o Provincia Autonoma per mobilità passiva extraregionale	-	-	-	-
PDA101	Debiti v/Regione o Provincia Autonoma per mobilità passiva internazionale	-	-	-	-
PDA110	Acconto quota FSR da Regione o Provincia Autonoma	-	-	-	-
PDA111	Acconto da Regione o Provincia Autonoma per anticipazione ripiano disavanzo programmato dai Piani aziendali di cui all'art. 1, comma 528, L. 208/2015	-	-	-	-
PDA112	Debiti v/Regione o Provincia Autonoma per contributi L. 210/ 92	-	-	-	-
PDA120	Altri debiti v/Regione o Provincia Autonoma - GSA	-	-	-	-
PDA121	Altri debiti v/Regione o Provincia Autonoma	325.934.932	1.323.794.902	1.384.858.890	264.870.944
PDA130	DEBITI V/COMUNI	45.543.376	148.934.649	153.552.074	40.925.951
	DEBITI V/AZIENDE SANITARIE PUBBLICHE DELLA REGIONE	10.739	132	-	10.871
PDA160	Debiti v/Aziende sanitarie pubbliche della Regione - per quota FSR	-	-	-	-
PDA170	Debiti v/Aziende sanitarie pubbliche della Regione - finanziamento sanitario aggiuntivo corrente LEA	-	-	-	-
PDA180	Debiti v/Aziende sanitarie pubbliche della Regione - finanziamento sanitario aggiuntivo corrente extra LEA	-	-	-	-
PDA190	Debiti v/Aziende sanitarie pubbliche della Regione - mobilità in compensazione	-	-	-	-
PDA200	Debiti v/Aziende sanitarie pubbliche della Regione - mobilità non in compensazione	-	-	-	-
PDA210	Debiti v/Aziende sanitarie pubbliche della Regione - altre prestazioni	10.739	132	-	10.871
PDA211	Debiti v/Aziende sanitarie pubbliche della Regione - altre prestazioni per STP	-	-	-	-
PDA212	Debiti v/Aziende sanitarie pubbliche della Regione - per Contributi da Aziende sanitarie pubbliche della Regione o Prov. Aut. (extra fondo)	-	-	-	-

Tab. 14.42 – Consistenza e movimentazioni dei debiti – II Parte

CODICE MOD. SP	DEBITI	Valore iniziale	MOVIMENTI DELL'ESERCIZIO		Valore Finale
			Incrementi	Decrementi	
	DEBITI V/SOCIETA' PARTECIPATE E/O ENTI DIPENDENTI DELLA REGIONE	3.843.979	64.159.855	59.899.262	8.104.572
PDA250	Debiti v/enti regionali	51.233	51.769.018	49.790.320	2.029.931
PDA260	Debiti v/sperimentazioni gestionali	1.433.831	2.486.715	1.740.643	2.179.903
PDA270	Debiti v/altre partecipate	2.358.915	9.904.122	8.368.300	3.894.738
PDA280	DEBITI V/FORNITORI	1.377.452.152	5.636.423.636	5.631.511.628	1.382.364.161
PDA290	Debiti verso erogatori (privati accreditati e convenzionati) di prestazioni sanitarie	355.592.689	2.126.504.203	2.194.531.991	287.564.900
PDA291	Debiti verso erogatori (privati accreditati e convenzionati) di prestazioni sanitarie	381.530.725	2.121.226.770	2.187.550.699	315.206.796
PDA292	Note di credito da ricevere (privati accreditati e convenzionati)	- 25.938.037	5.277.433	6.981.292	- 27.641.896
PDA300	Debiti verso altri fornitori	1.021.859.464	3.509.919.434	3.436.979.636	1.094.799.261
PDA301	Debiti verso altri fornitori	1.039.479.936	3.522.723.123	3.445.165.113	1.117.037.945
PDA302	Note di credito da ricevere (altri fornitori)	- 17.620.472	-12.803.689	- 8.185.477	- 22.238.684
PDA310	DEBITI V/ISTITUTO TESORIERE	871.052	2.410.320	2.282.565	998.807
PDA320	DEBITI TRIBUTARI	189.841.312	1.373.269.023	1.364.301.834	198.808.501
PDA330	DEBITI V/ISTITUTI PREVIDENZIALI, ASSISTENZIALI E SICUREZZA SOCIALE	207.033.543	892.389.497	897.714.758	201.708.282
PDA340	DEBITI V/ALTRI	333.571.633	2.659.080.294	2.631.046.597	361.605.329
PDA350	Debiti v/altri finanziatori	-	-	-	-
PDA360	Debiti v/dipendenti	216.437.504	2.379.866.084	2.334.521.879	261.781.708
PDA370	Debiti v/gestioni liquidatorie	6.171.725	-	461.781	5.709.944
PDA380	Altri debiti diversi	110.962.404	279.214.210	296.062.937	94.113.676
PDZ999	TOTALE DEBITI	2.491.575.818	14.028.878.098	14.055.096.611	2.465.357.305

Tab. 14.43 – Dettaglio dei debiti per anno di formazione – I parte

CODICE MOD. SP	DEBITI	DEBITI PER ANNO DI FORMAZIONE					
		Anno 2020 e precedenti	Anno 2021	Anno 2022	Anno 2023	Anno 2024	Totale
PDA000	DEBITI PER MUTUI PASSIVI	321.577	-	-	-	-	321.577
	DEBITI V/STATO	2.657	4.152	108.023	5.583	115.310	235.725
PDA020	Debiti v/Stato per mobilità passiva extraregionale	-	-	-	-	-	-
PDA030	Debiti v/Stato per mobilità passiva internazionale	-	-	-	-	-	-
PDA040	Acconto quota FSR v/Stato	-	-	-	-	-	-
PDA050	Debiti v/Stato per restituzione finanziamenti - per ricerca:	-	-	-	-	-	-
PDA060	Altri debiti v/Stato	2.657	4.152	108.023	5.583	115.310	235.725
	DEBITI V/REGIONE O PROVINCIA AUTONOMA	208.323.406	1.752.901	7.696.619	19.350.644	27.747.375	264.870.944
PDA080	Debiti v/Regione o Provincia Autonoma per finanziamenti - GSA	-	-	-	-	-	-
PDA081	Debiti v/Regione o Provincia Autonoma per finanziamenti	-	-	-	-	-	-
PDA090	Debiti v/Regione o Provincia Autonoma per mobilità passiva intraregionale	-	-	-	-	-	-
PDA100	Debiti v/Regione o Provincia Autonoma per mobilità passiva extraregionale	-	-	-	-	-	-
PDA101	Debiti v/Regione o Provincia Autonoma per mobilità passiva internazionale	-	-	-	-	-	-
PDA110	Acconto quota FSR da Regione o Provincia Autonoma	-	-	-	-	-	-
PDA111	Acconto da Regione o Provincia Autonoma per anticipazione ripiano disavanzo programmato dai Piani aziendali di cui all'art. 1, comma 528, L. 208/2015	-	-	-	-	-	-
PDA112	Debiti v/Regione o Provincia Autonoma per contributi L. 210/92	-	-	-	-	-	-
PDA120	Altri debiti v/Regione o Provincia Autonoma - GSA	-	-	-	-	-	-
PDA121	Altri debiti v/Regione o Provincia Autonoma	208.323.406	1.752.901	7.696.619	19.350.644	27.747.375	264.870.944
PDA130	DEBITI V/COMUNI:	5.193.532	3.451.624	3.463.846	6.453.350	22.363.599	40.925.951
	DEBITI V/AZIENDE SANITARIE PUBBLICHE DELLA REGIONE	-	-	-	10.739	132	10.871
PDA160	Debiti v/Aziende sanitarie pubbliche della Regione - per quota FSR	-	-	-	-	-	-
PDA170	Debiti v/Aziende sanitarie pubbliche della Regione - finanziamento sanitario aggiuntivo corrente LEA	-	-	-	-	-	-
PDA180	Debiti v/Aziende sanitarie pubbliche della Regione - finanziamento sanitario aggiuntivo corrente extra LEA	-	-	-	-	-	-
PDA190	Debiti v/Aziende sanitarie pubbliche della Regione - mobilità in compensazione	-	-	-	-	-	-
PDA200	Debiti v/Aziende sanitarie pubbliche della Regione -	-	-	-	-	-	-

CODICE MOD. SP	DEBITI	DEBITI PER ANNO DI FORMAZIONE					
		Anno 2020 e precedenti	Anno 2021	Anno 2022	Anno 2023	Anno 2024	Totale
	mobilità non in compensazione						
PDA210	Debiti v/Aziende sanitarie pubbliche della Regione - altre prestazioni	-	-	-	10.739	132	10.871
PDA211	Debiti v/Aziende sanitarie pubbliche della Regione - altre prestazioni per STP	-	-	-	-	-	-
PDA212	Debiti v/Aziende sanitarie pubbliche della Regione - per Contributi da Aziende sanitarie pubbliche della Regione o Prov. Aut. (extra fondo)	-	-	-	-	-	-
PDA213	Debiti v/Aziende sanitarie pubbliche della Regione - per contributi L. 210/92	-	-	-	-	-	-
PDA220	Debiti v/Aziende Sanitarie pubbliche fuori Regione	805.718	238.738	1.566.523	907.651	1.883.955	5.402.585
PDA230	Debiti v/Aziende sanitarie pubbliche della Regione per versamenti c/patrimonio netto	-	-	-	-	-	-
PDA231	Debiti v/Aziende sanitarie pubbliche della Regione per versamenti c/patrimonio netto - finanziamenti per investimenti	-	-	-	-	-	-
PDA232	Debiti v/Aziende sanitarie pubbliche della Regione per versamenti c/patrimonio netto - incremento fondo dotazione	-	-	-	-	-	-
PDA233	Debiti v/Aziende sanitarie pubbliche della Regione per versamenti c/patrimonio netto - ripiano perdite	-	-	-	-	-	-
PDA234	Debiti v/Aziende sanitarie pubbliche della Regione per anticipazione ripiano disavanzo programmato dai Piani aziendali di cui all'art. 1, comma 528, L. 208/2015	-	-	-	-	-	-
PDA235	Debiti v/Aziende sanitarie pubbliche della Regione per versamenti c/patrimonio netto - altro	-	-	-	-	-	-
	TOTALE DEBITI V/AZIENDE SANITARIE PUBBLICHE	805.718	238.738	1.566.523	918.390	1.884.087	5.413.457

Tab. 14.43 – Dettaglio dei debiti per anno di formazione – II parte

CO- DICE MOD. SP	DEBITI	DEBITI PER ANNO DI FORMAZIONE					
		Anno 2020 e precedenti	Anno 2021	Anno 2022	Anno 2023	Anno 2024	Totale
	DEBITI V/SOCIETA' PAR- TECIPATE E/O ENTI DI- PENDENTI DELLA RE- GIONE	1.755.555	316.523	383.610	705.054	4.943.830	8.104.572
PDA250	Debiti v/enti regionali	3.743	-	-	-	2.026.187	2.029.931
PDA260	Debiti v/sperimentazioni ge- stionali	751.293	91.476	254.860	205.054	877.220	2.179.903
PDA270	Debiti v/altre partecipate	1.000.518	225.047	128.750	500.000	2.040.423	3.894.738
PDA280	DEBITI V/FORNITORI	62.932.869	10.220.383	35.769.363	131.708.610	1.141.732.936	1.382.364.161
PDA290	Debiti verso erogatori (pri- vati accreditati e convenzio- nati) di prestazioni sanitarie	12.354.280	799.265	18.201.243	48.828.635	207.381.476	287.564.900
PDA291	Debiti verso erogatori (privati accreditati e convenzionati) di prestazioni sanitarie	25.934.590	2.853.690	19.779.659	51.441.769	215.197.088	315.206.796
PDA292	Note di credito da ricevere (privati accreditati e conven- zionati)	-	-	-	-	-	-
		13.580.310	2.054.425	1.578.416	2.613.134	7.815.612	27.641.896
PDA300	Debiti verso altri fornitori	50.578.589	9.421.118	17.568.120	82.879.974	934.351.460	1.094.799.261
PDA301	Debiti verso altri fornitori	52.996.710	9.756.144	19.965.640	84.504.913	949.814.539	1.117.037.945
PDA302	Note di credito da ricevere (altri fornitori)	-	-	-	-	-	-
		2.418.121	335.026	2.397.520	1.624.939	15.463.079	22.238.684
PDA310	DEBITI V/ISTITUTO TE- SORIERE	-	-	-	-	998.807	998.807
PDA320	DEBITI TRIBUTARI	2.045.505	195.761	945.834	1.742.726	193.878.675	198.808.501
PDA330	DEBITI V/ISTITUTI PRE- VIDENZIALI, ASSISTEN- ZIALI E SICUREZZA SO- CIALE	9.725.777	924.105	2.927.116	5.478.048	182.653.236	201.708.282
PDA340	DEBITI V/ALTRI	17.966.351	4.328.060	6.725.804	21.926.722	310.658.391	361.605.329
PDA350	Debiti v/altri finanziatori	-	-	-	-	-	-
PDA360	Debiti v/dipendenti	5.790.475	975.047	2.696.711	14.402.197	237.917.279	261.781.708
PDA370	Debiti v/gestioni liquidatorie	4.950.779	-	759.165	-	-	5.709.944
PDA380	Altri debiti diversi	7.225.097	3.353.013	3.269.928	7.524.526	72.741.112	94.113.676
PDZ999	TOTALE DEBITI	309.072.947	21.432.247	59.586.739	188.289.127	1.886.976.245	2.465.357.305

Tab. 14.44 – Dettaglio dei debiti per scadenza – I Parte

CODICE MOD. SP	DEBITI	DEBITI PER SCADENZA			
		Entro 12 mesi	Tra 1 e 5 anni	Oltre 5 anni	Totale
PDA000	DEBITI PER MUTUI PASSIVI	282.565	39.012	-	321.577
	DEBITI V/STATO	235.725	-	-	235.725
PDA020	Debiti v/Stato per mobilità passiva extraregionale	-	-	-	-
PDA030	Debiti v/Stato per mobilità passiva internazionale	-	-	-	-
PDA040	Acconto quota FSR v/Stato	-	-	-	-
PDA050	Debiti v/Stato per restituzione finanziamenti - per ricerca:	-	-	-	-
PDA060	Altri debiti v/Stato	235.725	-	-	235.725
	DEBITI V/REGIONE O PROVINCIA AUTONOMA	27.747.375	28.800.164	208.323.406	264.870.944
PDA080	Debiti v/Regione o Provincia Autonoma per finanziamenti - GSA	-	-	-	-
PDA081	Debiti v/Regione o Provincia Autonoma per finanziamenti	-	-	-	-
PDA090	Debiti v/Regione o Provincia Autonoma per mobilità passiva intraregionale	-	-	-	-
PDA100	Debiti v/Regione o Provincia Autonoma per mobilità passiva extraregionale	-	-	-	-
PDA101	Debiti v/Regione o Provincia Autonoma per mobilità passiva internazionale	-	-	-	-
PDA110	Acconto quota FSR da Regione o Provincia Autonoma	-	-	-	-
PDA111	Acconto da Regione o Provincia Autonoma per anticipazione ripiano disavanzo programmato dai Piani aziendali di cui all'art. 1, comma 528, L. 208/2015	-	-	-	-
PDA112	Debiti v/Regione o Provincia Autonoma per contributi L. 210/ 92	-	-	-	-
PDA120	Altri debiti v/Regione o Provincia Autonoma - GSA	-	-	-	-
PDA121	Altri debiti v/Regione o Provincia Autonoma	27.747.375	28.800.164	208.323.406	264.870.944
PDA130	DEBITI V/COMUNI:	38.729.960	2.129.361	66.630	40.925.951
	DEBITI V/AZIENDE SANITARIE PUBBLICHE DELLA REGIONE	132	10.739	-	10.871
PDA160	Debiti v/Aziende sanitarie pubbliche della Regione - per quota FSR	-	-	-	-
PDA170	Debiti v/Aziende sanitarie pubbliche della Regione - finanziamento sanitario aggiuntivo corrente LEA	-	-	-	-
PDA180	Debiti v/Aziende sanitarie pubbliche della Regione - finanziamento sanitario aggiuntivo corrente extra LEA	-	-	-	-
PDA190	Debiti v/Aziende sanitarie pubbliche della Regione - mobilità in compensazione	-	-	-	-
PDA200	Debiti v/Aziende sanitarie pubbliche della Regione - mobilità non in compensazione	-	-	-	-
PDA210	Debiti v/Aziende sanitarie pubbliche della Regione - altre prestazioni	132	10.739	-	10.871
PDA211	Debiti v/Aziende sanitarie pubbliche della Regione - altre prestazioni per STP	-	-	-	-
PDA212	Debiti v/Aziende sanitarie pubbliche della Regione - per Contributi da Aziende sanitarie pubbliche della Regione o Prov. Aut. (extra fondo)	-	-	-	-
PDA213	Debiti v/Aziende sanitarie pubbliche della Regione - per contributi L. 210/92	-	-	-	-
PDA220	Debiti v/Aziende Sanitarie pubbliche fuori Regione	4.514.042	764.814	123.729	5.402.585
PDA230	Debiti v/Aziende sanitarie pubbliche della Regione per versamenti c/patrimonio netto	-	-	-	-

CODICE MOD. SP	DEBITI	DEBITI PER SCADENZA			
		Entro 12 mesi	Tra 1 e 5 anni	Oltre 5 anni	Totale
PDA231	Debiti v/Aziende sanitarie pubbliche della Regione per versamenti c/patrimonio netto - finanziamenti per investimenti	-	-	-	-
PDA232	Debiti v/Aziende sanitarie pubbliche della Regione per versamenti c/patrimonio netto - incremento fondo dotazione	-	-	-	-
PDA233	Debiti v/Aziende sanitarie pubbliche della Regione per versamenti c/patrimonio netto - ripiano perdite	-	-	-	-
PDA234	Debiti v/Aziende sanitarie pubbliche della Regione per anticipazione ripiano disavanzo programmato dai Piani aziendali di cui all'art. 1, comma 528, L. 208/2015	-	-	-	-
PDA235	Debiti v/Aziende sanitarie pubbliche della Regione per versamenti c/patrimonio netto - altro	-	-	-	-
	TOTALE DEBITI V/AZIENDE SANITARIE PUBBLICHE	4.514.175	775.553	123.729	5.413.457

Tab. 14.44 – Dettaglio dei debiti per scadenza – II Parte

CODICE MOD. SP	DEBITI	DEBITI PER SCADENZA			
		Entro 12 mesi	Tra 1 e 5 anni	Oltre 5 anni	Totale
	DEBITI V/SOCIETA' PARTECIPATE E/O ENTI DIPENDENTI DELLA REGIONE	8.104.572	-	-	8.104.572
PDA250	Debiti v/enti regionali	2.029.931	-	-	2.029.931
PDA260	Debiti v/sperimentazioni gestionali	2.179.903	-	-	2.179.903
PDA270	Debiti v/altre partecipate	3.894.738	-	-	3.894.738
PDA280	DEBITI V/FORNITORI	1.371.380.938	2.945.076	8.038.147	1.382.364.161
PDA290	Debiti verso erogatori (privati accreditati e convenzionati) di prestazioni sanitarie	278.179.531	1.724.594	7.660.775	287.564.900
PDA291	Debiti verso erogatori (privati accreditati e convenzionati) di prestazioni sanitarie	298.342.054	2.072.670	14.792.072	315.206.796
PDA292	Note di credito da ricevere (privati accreditati e convenzionati)	-	-	-	-
		20.162.523	348.075	7.131.297	27.641.896
PDA300	Debiti verso altri fornitori	1.093.201.407	1.220.482	377.373	1.094.799.261
PDA301	Debiti verso altri fornitori	1.115.351.493	1.221.238	465.215	1.117.037.945
PDA302	Note di credito da ricevere (altri fornitori)	-	-	-	-
		22.150.086	756	87.842	22.238.684
PDA310	DEBITI V/ISTITUTO TESORIERE	998.807	-	-	998.807
PDA320	DEBITI TRIBUTARI	197.952.825	789.649	66.028	198.808.501
PDA330	DEBITI V/ISTITUTI PREVIDENZIALI, ASSISTENZIALI E SICUREZZA SOCIALE	200.244.891	1.409.863	53.529	201.708.282
	DEBITI V/ALTRI	355.470.557	3.299.583	2.835.190	361.605.329
PDA350	Debiti v/altri finanziatori	-	-	-	-
PDA360	Debiti v/dipendenti	261.781.708	-	-	261.781.708
PDA370	Debiti v/gestioni liquidatorie	3.412.658	759.165	1.538.122	5.709.944
PDA380	Altri debiti diversi	90.276.191	2.540.417	1.297.068	94.113.676
PDZ999	TOTALE DEBITI	2.205.662.386	40.188.261	219.506.658	2.465.357.305

Tab. 14.45 – Dettaglio mutui

DETTAGLIO MUTUI	Destinazione	Soggetto erogatore	Riferimenti delibera di autorizzazione regionale	Importo iniziale	Scadenza	Debito residuo	Tasso di interesse	Garanzie reali
TOTALE MUTUI								

Si rinvia a quanto specificato da ciascuna azienda sanitaria nella propria Nota integrativa.

Tab. 14.46 – Dettaglio debiti intraregionali per mobilità (in compensazione e non) e per altre prestazioni

Nel bilancio d'esercizio consolidato del SSR si è provveduto ad elidere i debiti infragruppo. Pertanto, si specifica che non si è provveduto a riportare la tabella in quanto non è applicabile per il consolidato del SSR.

Di seguito si riporta un prospetto che, per ogni altra società partecipata o ente dipendente della Regione che riceva a qualsiasi titolo una quota delle risorse destinate al finanziamento del fabbisogno sanitario regionale standard o delle ulteriori risorse destinate al finanziamento del Servizio Sanitario Regionale, indica denominazione, sede, importo totale dell'attivo, importo del patrimonio netto, utile o perdita dell'ultimo esercizio, quota posseduta dalla Regione.

PROSPETTO DELLE SOCIETA' PARTECIPATE O ENTI DIPENDENTI DALLA REGIONE CHE RICEVONO RISORSE DESTINATE AL FINANZIAMENTO DEL FABBISOGNO SANITARIO								
Denominazione	Sede	Totale Attivo	Totale Patrimonio netto al 31/12/2024	Capitale sociale/fondo di dotazione	Risultato esercizio 2024	Quota annua Regione	Di cui Quota annua Sanità	
		valori in euro	valori in euro	valori in euro	valori in euro	valori in euro	valori in euro	%
ARPA: Agenzia Regionale per la Protezione Ambientale	Via Pio VII, 9 - Torino	86.724.326,58	49.839.489,26	34.188.524,76	2.257.363,82	62.500.000,00	48.500.000,00	78%
IRES: Istituto di Ricerche Economico Sociali del Piemonte	Via Nizza n. 18 Torino	4.223.973,11	2.909.213,03		-612.754,41	6.736.061,20	1.100.000,00	16%

DB01 – Transazioni:

	Informazioni	Azienda	NO	SI	Illustrare
DB01 - Transazioni	I debiti verso fornitori sono sottoposti a procedure di transazione regionali.	Tutti gli Enti SSR			Si rinvia a quanto specificato da ciascuna Azienda sanitaria nella propria Nota integrativa

Altre informazioni relative a debiti:

	Informazioni	Azienda	NO	SI	Illustrare
DB02 - Altro	Esistono altre informazioni che si ritiene necessario fornire per soddisfare la regola generale secondo cui "Se le informazioni richieste da specifiche disposizioni di legge non sono sufficienti a dare una rappresentazione veritiera e corretta, si devono fornire le informazioni complementari necessarie allo scopo (art 2423 cc)? "	Tutti gli Enti SSR			Si rinvia a quanto specificato da ciascuna Azienda sanitaria nella propria Nota integrativa

15. Ratei e risconti passivi

Si riporta di seguito la tabella di dettaglio dei ratei passivi contabilizzati dalla Regione Piemonte nel Bilancio Consolidato SSR 2024.

Tab. 15.47 – Ratei passivi – Dettaglio a livello di costo (codice CE)

CODICE AZIENDA	COD-MOD. CE	RATEI PASSIVI	Importo	di cui oltre 12 mesi	Totale
203 - ASL TO3	BA2030	Canoni beni strumentali non sanitari	13.347	-	13.347
Totale 203 - ASL TO3			13.347	-	13.347
209 - ASL VCO	PEA010	UTENZE GAS	11	-	11
209 - ASL VCO	PEA010	UTENZE ACQUA	31.860	-	31.860
209 - ASL VCO	PEA010	Licenze TIM 01 09 2024 ÷ 31 08 2025	7.967	-	7.967
209 - ASL VCO	PEA010	Software medico2000 MEDIATEC INFORMATICA SRL 01 11 2024-28 08 2025	1.884	-	1.884
209 - ASL VCO	PEA010	Licenza triennale AUTOCAD NTI ITALY SPA 29 11 2024- 28 14 2025	152	-	152
Totale 209 - ASL VCO			41.874	-	41.874
904 - AOU S.Luigi	BA1650	RATEO FATT TIM 60/2024/2604	317	-	317
904 - AOU S.Luigi	BA1650	RATEO FATT TIM 60/2024/2608	804	-	804
904 - AOU S.Luigi	BA1650	RATEO FATT TIM 60/2024/2611	430	-	430
904 - AOU S.Luigi	BA1950	RATEO FATT TIM 60/2024/2612	25	-	25
Totale 904 - AOU S. Luigi			1.577	-	1.577
906 - AOU S. Croce e Carle	BA1670	Quota di competenza costo servizio idrico (consumo acqua)	57.412	-	57.412
906 - AOU S. Croce e Carle	BA1700	Premi di assicurazione - Altri premi assicurativi	4081,1	-	4.081
Totale 906 - AOU S. Croce e Carle			61.493	-	61.493
907 - AO SS. Antonio e Biagio e C. Arrigo di Alessandria	BA1940	Canone di manutenzione attrezzature sanitarie varie (contropulsatori aortici, sistema per la misurazione del flusso intraoperatorio, umidificatori per ventilatori polmonari, diagnostica RX telecomandata, sistema per inclusione automatica biocessette, in	38.781	-	38.781
907 - AO SS. Antonio e Biagio e C. Arrigo di Alessandria	BA1940	Canone di manutenzione attrezzature sanitarie varie (Canone di manutenzione sistemi analitici per l'esecuzione di indagini di biologia molecolare, sistema automatizzato per estrazione acidi nucleici e ricerca di DNA e RNA di microrganismi patogeni con t	10.980	-	10.980
907 - AO SS. Antonio e Biagio e C. Arrigo di Alessandria	BA1940	Canone di manutenzione attrezzature sanitarie (laser chirurgico per Urologia)	4.880	-	4.880
907 - AO SS. Antonio e Biagio e C. Arrigo di Alessandria	BA1940	Canone di manutenzione attrezzature sanitarie varie (ecotomografi)	37.566	-	37.566
907 - AO SS. Antonio e Biagio e C. Arrigo di Alessandria	BA1940	Canone di noleggio e di manutenzione di sistemi portatili motorizzati per Radioscopia	66.114	-	66.114
907 - AO SS. Antonio e Biagio e C. Arrigo di Alessandria	BA1940	Canone di manutenzione apparecchiature di alta tecnologia sanitaria (TAC-GAMMA CAMERA, TOMOGRAFO AQUILON, diagnostica radiologica digitale;)	47.739	-	47.739
907 - AO SS. Antonio e Biagio e C. Arrigo di Alessandria	BA1940	Canone di manutenzione sistemi SPECTRA OPTIA completi di saldatore integrato e gruppo di continuità UPS per aferesi terapeutica occorrenti alla S.C. Medicina Trasfusionale	2.013	-	2.013

CODICE AZIENDA	COD-MOD. CE	RATEI PASSIVI	Importo	di cui oltre 12 mesi	Totale
907 - AO SS. Antonio e Biagio e C. Arrigo di Alessandria	BA1940	Canone di manutenzione coloratore di tessuti/vetrini	2.344	-	2.344
907 - AO SS. Antonio e Biagio e C. Arrigo di Alessandria	BA1950	Canone di manutenzione apparato di videocomunicazione installato presso il Presidio riabilitativo T. Borsalino e C.D.L. Fisioterapia	1.818	-	1.818
907 - AO SS. Antonio e Biagio e C. Arrigo di Alessandria	BA1970	Canone di manutenzione software	10.288	-	10.288
907 - AO SS. Antonio e Biagio e C. Arrigo di Alessandria	BA1930	Canone di manutenzione hardware sistema di rilevazione presenze	5.040	-	5.040
907 - AO SS. Antonio e Biagio e C. Arrigo di Alessandria	BA1740	Canone per la prevenzione incendi Elisuperficie ASO AL	16.724	-	16.724
907 - AO SS. Antonio e Biagio e C. Arrigo di Alessandria	BA1740	Canone di manutenzione aree verdi	4.197	-	4.197
907 - AO SS. Antonio e Biagio e C. Arrigo di Alessandria	BA1740	Canone per gestione dei contenitori mobili di gas medicinali e manutenzione impianti (centrali di stoccaggio per utilizzo in sicurezza dei gas) e canone servizio di disaster recovery per Medicina Trasfusionale	10.899	-	10.899
907 - AO SS. Antonio e Biagio e C. Arrigo di Alessandria	BA2030	Canoni di noleggio auto	1.556	-	1.556
907 - AO SS. Antonio e Biagio e C. Arrigo di Alessandria	BA2030	Canone di noleggio di struttura di collegamento in PVC (per TAC MOBILE)	5.124	-	5.124
907 - AO SS. Antonio e Biagio e C. Arrigo di Alessandria	BA2030	Canone di noleggio apparecchiature multifunzione di fascia media ed alta per scansione, copia e stampa e canone di noleggio piattaforma MYOSOTIS e relativi moduli per la gestione delle donazioni on line	601	-	601
907 - AO SS. Antonio e Biagio e C. Arrigo di Alessandria	BA2030	Canone smart pos mini con stampante	5.453	-	5.453
907 - AO SS. Antonio e Biagio e C. Arrigo di Alessandria	BA2030	Canone di noleggio applicativo	37	-	37
907 - AO SS. Antonio e Biagio e C. Arrigo di Alessandria	BA2020	Canone di noleggio sistemi di videochirurgia e sistema trattamento e disinfezione sonde endoscopiche	7.152	-	7.152
907 - AO SS. Antonio e Biagio e C. Arrigo di Alessandria	BA2020	Canoni per beni strumentali sanitari: canone di noleggio e di assistenza tecnica ecografi per uso cardiologico	19.189	-	19.189
907 - AO SS. Antonio e Biagio e C. Arrigo di Alessandria	BA2020	Canone di noleggio apparecchi termoregolatori per la circolazione extracorporea, sistemi per ipotermia	8.784	-	8.784
907 - AO SS. Antonio e Biagio e C. Arrigo di Alessandria	BA2020	Canone di noleggio coloratori montavetrini	12.493	-	12.493
907 - AO SS. Antonio e Biagio e C. Arrigo di Alessandria	BA2020	Canoni per beni strumentali sanitari: noleggio sistemi antidecubito	16.615	-	16.615
907 - AO SS. Antonio e Biagio e C. Arrigo di Alessandria	BA2020	Canoni per beni strumentali sanitari: noleggio apparecchiatura di somministrazione del farmaco INOMAX per la Rianimazione pediatrica	4.575	-	4.575
907 - AO SS. Antonio e Biagio e C. Arrigo di Alessandria	BA2020	Canone di noleggio sistema per inclusione automatica biocessette	5.287	-	5.287
907 - AO SS. Antonio e Biagio e C. Arrigo di Alessandria	BA2020	Canone di locazione sistema carrellato per aspirazione e smaltimento liquidi organici	1.029	-	1.029
907 - AO SS. Antonio e Biagio e C. Arrigo di Alessandria	BA2020	Canone di noleggio sistema di aterectomia rotazionale meccanico DIAMOND BACK 360	10.187	-	10.187
907 - AO SS. Antonio e Biagio e C. Arrigo di Alessandria	BA2020	Canone di noleggio di n. 9 sistemi per anestesia per sale operatorie (sistema per anestesia FLOW-I C20)	23.570	-	23.570

CODICE AZIENDA	COD-MOD. CE	RATEI PASSIVI	Importo	di cui oltre 12 mesi	Totale
907 - AO SS. Antonio e Biagio e C. Arrigo di Alessandria	BA2020	Canoni per beni strumentali sanitari: sistemi di monitoraggio intraoperatorio, muletto per sonda, lavaferri, saldatori e gruppo di continuità UPS per aferesi terapeutica, fibroscopi, bombole, barelle...	48.735	-	48.735
907 - AO SS. Antonio e Biagio e C. Arrigo di Alessandria	BA2020	Canone di noleggio sistema per esecuzione di identificazione ed antibiogramma	6.359	-	6.359
907 - AO SS. Antonio e Biagio e C. Arrigo di Alessandria	BA2020	Canoni per beni strumentali sanitari: lavendoscopi	1.245	-	1.245
907 - AO SS. Antonio e Biagio e C. Arrigo di Alessandria	BA2020	Canone di noleggio sistemi di lavaggio ed alta disinfezione per endoscopi	10.815	-	10.815
907 - AO SS. Antonio e Biagio e C. Arrigo di Alessandria	BA2020	Canoni di noleggio angiografi cardiologici	326.664	-	326.664
907 - AO SS. Antonio e Biagio e C. Arrigo di Alessandria	BA2020	Canone di noleggio contropulsatore aortico	1.796	-	1.796
907 - AO SS. Antonio e Biagio e C. Arrigo di Alessandria	BA2550	Canone Telepass	52	-	52
907 - AO SS. Antonio e Biagio e C. Arrigo di Alessandria	BA1620	Canone di manutenzione Sistema informativo ospedaliero TRAKCARE	136.625	-	136.625
907 - AO SS. Antonio e Biagio e C. Arrigo di Alessandria	BA1620	Canone di manutenzione sistema di prenotazioni ambulatoriali (progetto CUP)	12.688	-	12.688
907 - AO SS. Antonio e Biagio e C. Arrigo di Alessandria	BA1620	Canone di servizio elaborazione dati	2.107	-	2.107
907 - AO SS. Antonio e Biagio e C. Arrigo di Alessandria	BA1580	Canone di noleggio e lavaggio indumenti da lavoro in dotazione agli operatori del servizio di emergenza sanitaria territoriale 118	24.688	-	24.688
907 - AO SS. Antonio e Biagio e C. Arrigo di Alessandria	BA1740	Canone di telesorveglianza	725	-	725
907 - AO SS. Antonio e Biagio e C. Arrigo di Alessandria	BA1660	Utenze (energia elettrica)	452	-	452
907 - AO SS. Antonio e Biagio e C. Arrigo di Alessandria	BA1650	Utenze (telefono)	2	-	2
907 - AO SS. Antonio e Biagio e C. Arrigo di Alessandria	BA1670	Utenze (acqua)	203	-	203
Totale 907 - AO SS. Antonio e Biagio e C. Arrigo di Alessandria			954.192	-	954.192
908 - AO Ordine Mauriziano di Torino	PEA010	FOTOCOPIATRICI 31 - LOTTO 2 - 60 MESI	111	-	111
Totale 908 - AO Ordine Mauriziano di Torino			111	-	111
TOTALE			1.072.594	-	1.072.594

Si riporta di seguito la tabella dettaglio dei risconti passivi contabilizzati dalla Regione Piemonte nel Bilancio Consolidato SSR 2024.

Tab. 15.48 – Risconti passivi – Dettaglio a livello di ricavo (codice CE)

CODICE AZIENDA	COD. MOD. CE	RISCONTI PASSIVI	Importo	di cui oltre 12 mesi	Totale
203 - ASL TO3		Risconti passivi su contributi vincolati da Regione	53.963	53.963	53.963
203 - ASL TO3		Risconti passivi su contributi vincolati da Privati	4.397	4.397	4.397
Totale 203 - ASL TO3			58.360	58.360	58.360
207 - ASL BL	AA0100	Contributo regionale per utilizzo fondi vincolati da esercizi pregressi	34.974	-	34.974
207 - ASL BL	AA0130	Contributi da aziende sanitarie locali	718	-	718
207 - ASL BL	AA0130	Contributi da aziende ospedaliere	5.824	-	5.824
207 - ASL BL	AA0130	Contributi da IRCCS e fondazioni	14.250	-	14.250
207 - ASL BL	AA0230	Contributi in conto esercizio da famiglie	1.493	-	1.493
207 - ASL BL	AA0230	Contributi in conto esercizio da istituzioni sociali	500	-	500
207 - ASL BL	AA0690	Prestazioni sanitarie intramoenia	75	-	75
207 - ASL BL	AA0930	Concorsi, rimbosi e recuperi	-	-	-
207 - ASL BL	AA1070	Proventi servizi non sanitari resi a privati paganti	480	-	480
207 - ASL BL	AA0950	Compartecipazione alla spesa per prestazioni sanitarie - Ticket	128.942	-	128.942
207 - ASL BL	EA0040	Donazioni in conto esercizio da imprese	232	-	232
207 - ASL BL	EA0040	Donazioni in conto esercizio da famiglie	773	-	773
Totale 207 - ASL BL			188.259	-	188.259
208 - ASL NO	AA1070	Studio Clinico AA-STA-SCA	2.400	-	2.400
208 - ASL NO	AA1070	Studio clinico PROTEUS 2012 e 2014	22.639	-	22.639
208 - ASL NO	AA0100	FDV Sostegno e sviluppo funzioni locali di epidemiologia (DD91/27.1 del 11-06-2007)	2.830	-	2.830
208 - ASL NO	AA0100	FDV Abbattimento capi infetti (assegnazione 1997)	21.020	-	21.020
208 - ASL NO	AA0100	FDV Potenziamento funzioni sociali dei Consulenti	7.465	-	7.465
Totale 208 - ASL NO			56.354	-	56.354
210- ASL CN1	AA1080	Fitti attivi e altri proventi da attività immobiliari	26	-	26
Totale 210 - ASL CN1			26	-	26
212- ASL AT	AA0100	ABBATTIMENTO CAPI INFETTI	26.185	-	26.185
212- ASL AT	AA0930	CANONE ANNUO LEONARDO SPA	1.425	-	1.425
Totale 212- ASL AT			27.610	-	27.610
Totale 301 - ASL Città di Torino	AA0100	4500141 - Contributo regionale per utilizzo fondi vincolati da esercizi pregressi	477.909	-	477.909
Totale 301 - ASL Città di Torino	EA0040	4500111 - Donazioni in conto esercizio da imprese	4.488.826	-	4.488.826
Totale 301 - ASL Città di Torino	AA0150	4500109 - Trasferimenti correnti di altri enti del settore pubblico allargato	730	-	730
Totale 301 - ASL Città di Torino	AA0230	4500110 - Contributi in conto esercizio da privati	9.153	-	9.153
Totale 301 - ASL Città di Torino			4.976.618	-	4.976.618
904 - ASO San Luigi		PER RISCONTI PROGETTI FF SPERIMENTAZIONI	5.901.284	-	5.901.284
Totale 904 - ASO San Luigi			5.901.284	-	5.901.284

CODICE AZIENDA	COD. MOD. CE	RISCONTI PASSIVI	Importo	di cui oltre 12 mesi	Totale
905 - ASO OSP. MAGGIORE DELLA CARITÀ	PEA040	Risconti passivi	8.919	-	8.919
Totale 905 - ASO OSP. MAGGIORE DELLA CARITÀ			8.919	-	8.919
906 - AOU S. Croce e Carle	AA0660	Prestazioni sanitarie solventi	21	-	21
906 - AOU S. Croce e Carle	AA0950	Concorso alla spesa da parte degli assistiti (tickets) per prestazioni a cavallo di anno	2.321	-	2.321
906 - AOU S. Croce e Carle	AA1080	Fitti attivi associazione Golf Club	580	-	580
Totale 906 - AOU S. Croce e Carle			2.922	-	2.922
909 - AO Città della salute e Scienza di Torino	AA0230	Risconto passivo su contributi vincolati anni 2011 e precedenti sul conto 4500110 Contributi in conto esercizio da privati	147.502	-	147.502
909 - AO Città della salute e Scienza di Torino	AA0230	Risconto passivo su contributi vincolati anni 2011 e precedenti sul conto 4500114 Contributi in conto esercizio da istituzioni sociali senza fine di lucro	23.021	-	23.021
909 - AO Città della salute e Scienza di Torino	EA003	Risconto passivo su contributi vincolati anni 2011 e precedenti sul conto 4500113 Donazioni in conto esercizio da privati famiglie	4.938	-	4.938
909 - AO Città della salute e Scienza di Torino	AA0150	Risconto passivo su contributi vincolati anni 2011 e precedenti sul conto 4500118 Contributi da altri soggetti pubblici (extra fondo)	137.339	-	137.339
909 - AO Città della salute e Scienza di Torino	AA0130	Risconto passivo su contributi vincolati anni 2011 e precedenti sul conto 4500152 Contributi da AO (extra fondo)	33.828	-	33.828
909 - AO Città della salute e Scienza di Torino	AA0100	Risconto passivo su contributi vincolati anni 2011 e precedenti sul conto 4500180 Contributi da Regione (extra fondo) - Altro	1.893.987	-	1.893.987
909 - AO Città della salute e Scienza di Torino	AA1070	Risconto passivo su contributi vincolati anni 2011 e precedenti sul conto 4500341 Ricavi per pareri comitato etico su proposte di sperimentazioni cliniche e farmacologiche	36.026	-	36.026
909 - AO Città della salute e Scienza di Torino	AA0930	Risconto passivo su contributi vincolati anni 2011 e precedenti sul conto 4500349 Proventi per sperimentazioni e collaborazioni scientifiche	188.687	-	188.687
Totale 909 - AO Città della salute e Scienza di Torino			2.465.328	-	2.465.328
TOTALE			13.685.680	58.360	13.685.680

Altre informazioni relative a ratei e risconti passivi:

	Informazione	Azienda	NO	SI	Illustrare
RP01	Esistono altre informazioni che si ritiene necessario fornire per soddisfare la regola generale secondo cui "Se le informazioni richieste da specifiche disposizioni di legge non sono sufficienti a dare una rappresentazione veritiera e corretta, si devono fornire le informazioni complementari necessarie allo scopo (art 2423 cc)?	ASL TO3		X	Trattasi di finanziamenti ante D.lgs. 118/2011 per cui l'accantonamento avviene tramite l'aggregato PEA030 "E.II) RISCONTI PASSIVI".
RP01	Esistono altre informazioni che si ritiene necessario fornire per soddisfare la regola generale secondo cui "Se le informazioni richieste da specifiche disposizioni di legge non sono sufficienti a dare una rappresentazione veritiera e corretta, si devono fornire le informazioni complementari necessarie allo scopo (art 2423 cc)?	ASL Città di Torino		X	Si rinvia a quanto specificato dall'Azienda nella propria Nota integrativa
RP01	Esistono altre informazioni che si ritiene necessario fornire per soddisfare la regola generale secondo cui "Se le informazioni richieste da specifiche disposizioni di legge non sono sufficienti a dare una rappresentazione veritiera e corretta, si devono fornire le informazioni complementari necessarie allo scopo (art 2423 cc)?	AOU Maggiore della Carità di Novara		X	Ditta ASS. SPORTIVA DILETTANTISTICA ALI TICINO - Concessione Avio superficie canone 2024/2025 importo complessivo euro 15.100,00
RP01	Esistono altre informazioni che si ritiene necessario fornire per soddisfare la regola generale secondo cui "Se le informazioni richieste da specifiche disposizioni di legge non sono sufficienti a dare una rappresentazione veritiera e corretta, si devono fornire le informazioni complementari necessarie allo scopo (art 2423 cc)?	Altri Enti SSR	X		

16. Conti d'ordine

Tab. 16.49 – Dettagli e movimentazioni dei conti d'ordine

CO- DICE MOD. SP	CONTI D'ORDINE	Valore iniziale	Incrementi	Decrementi	Valore finale
PFA000	G.1) CANONI DI LEASING ANCORA DA PAGARE	5.512.199	-	-	5.512.199
PFA010	G.2) DEPOSITI CAUZIONALI	162.393.826	136.919.436	122.816.403	176.496.860
PFA020	G.3) BENI IN COMODATO	33.217.513	12.014.818	3.013.253	42.219.078
PFA021	G.4) CANONI DI PROJECT FINANCING ANCORA DA PAGARE		-	-	-
PFA030	G.5) ALTRI CONTI D'ORDINE	429.033.242	206.928.706	143.598.573	492.363.374
	Garanzie prestate (fideiussioni, avalli, altre garanzie personali e reali)	1.104.457	-	51.359	1.053.098
	Garanzie ricevute (fideiussioni, avalli, altre garanzie personali e reali)	42.690.625	7.532.801	15.112.758	35.110.668
	Beni in contenzioso	-	-	-	-
	Altri impegni assunti	385.238.160	199.395.905	128.434.456	456.199.608
	TOTALE CONTI D'ORDINE	630.156.780	355.862.960	269.428.229	716.591.511

Altre informazioni relative a conti d'ordine:

Per ogni ulteriore dettaglio si rinvia a quanto specificato da ciascuna Azienda sanitaria nella propria Nota integrativa.

17. Contributi in conto esercizio

Tab. 17.50 – Dettagli contributi regionali in conto esercizio

CODICE MOD. CE	CONTRIBUTI IN C/ESERCIZIO	Quota capitaria	Funzioni	Altro	Totale
AA0030	Contributi da Regione o Prov. Aut. per quota F.S. regionale indistinto	8.263.803.187,26	705.124.469	319.656.729	9.288.584.385
AA0080	Contributi da Regione o Prov. Aut. (extra fondo) - Risorse aggiuntive da bilancio regionale a titolo di copertura LEA	54.455.151	-	-	54.455.151
AA0090	Contributi da Regione o Prov. Aut. (extra fondo) - Risorse aggiuntive da bilancio regionale a titolo di copertura extra LEA	2.034.452	889.367	41.707.508	44.631.327

Il livello di finanziamento delle risorse per il Servizio Sanitario Regionale per il 2024 è stato disposto con:

- Intesa CSR – Atto Rep. n. 228 del 28.11.2024 “Intesa, ai sensi dell’articolo 115, comma 1, lettera a), del decreto legislativo 31 marzo 1998, n. 112, sulla proposta del Ministero della salute di deliberazione per il CIPRESS concernente il riparto tra le regioni e le Province autonome di Trento e di Bolzano del fabbisogno sanitario e delle disponibilità finanziarie per il Servizio sanitario nazionale nell’anno 2024.”;
- Intesa CSR – Atto Rep. n. 229 del 28.11.2024 “Intesa, ai sensi dell’articolo 2, comma 67-bis, della legge 23 dicembre 2009, n. 191, sullo schema di decreto del Ministro della salute, di concerto con il Ministro dell’economia e delle finanze, di ripartizione delle forme premiali per l’anno 2024.”;
- FSR: Vincolato:
 - Quota PSN: Intesa CSR - Atto Rep. n. 231 del 28.11.2024 “Accordo, ai sensi dell’articolo 1, commi 34 e 34-bis, della legge 23 dicembre 1996, n. 662, tra il Governo, le regioni e le Province autonome di Trento e Bolzano sulla proposta del Ministero della salute sulle linee progettuali per l’utilizzo da parte delle regioni e delle Province autonome di Trento e di Bolzano delle risorse vincolate, per la realizzazione degli obiettivi di carattere prioritario e di rilievo nazionale per l’anno 2024.”;
 - Ulteriori quote di FSR Vincolato: Intesa CSR – Atto Rep. n. 228 del 28.11.2024.

Le risorse in oggetto sono state assegnate agli Enti del SSR con la D.D. n. 19 del 15 gennaio 2025, successivamente rimodulata dalla D.D. n. 229 del 16 aprile 2025 e con la DD 239 del 18 aprile 2025.

Tab. 17.51 – Informativa contributi in conto esercizio

CODICE MOD. CE	DETTAGLIO CONTRIBUTI IN C/ESERCIZIO	Importo assegnato	Importo utilizzato
AA0020	DA REGIONE O P.A. PER QUOTA F.S. REGIONALE:	9.515.568.213	674.877.382
AA0030	Quota F.S. regionale - indistinto	9.288.584.385	171.681.694
AA0040	Quota F.S. regionale - vincolato:	226.983.827	503.195.688
AA0050	EXTRA FONDO:	253.756.804	144.868.007
AA0070	Contributi da Regione o Prov. Aut. (extra fondo) vincolati:	31.780.478	5.098.202
AA0080	Contributi da Regione o Prov. Aut. (extra fondo) - Risorse aggiuntive da bilancio regionale a titolo di copertura LEA	54.455.151	54.226.332
AA0090	Contributi da Regione o Prov. Aut. (extra fondo) - Risorse aggiuntive da bilancio regionale a titolo di copertura extra LEA	44.631.327	2.034.452
AA0100	Contributi da Regione o Prov. Aut. (extra fondo) - Altro	73.394	-
AA0120	Contributi da Aziende sanitarie pubbliche della Regione o Prov. Aut. (extra fondo) vincolati:	-	-
AA0130	Contributi da Aziende sanitarie pubbliche (extra fondo) altro:	-	-
AA0141	Contributi da Ministero della Salute (extra fondo)	94.585.454	62.381.182
AA0150	Contributi da altri soggetti pubblici (extra fondo) vincolati:	19.336.819	12.239.928
AA0160	Contributi da altri soggetti pubblici (extra fondo) L.210/92:	8.730.221	8.730.221
AA0170	Contributi da altri soggetti pubblici (extra fondo) altro:	163.961	157.690
	PER RICERCA:	3.853.266	1.019.021
AA0190	Contributi da Ministero della Salute per ricerca corrente:	6.569	-
AA0200	Contributi da Ministero della Salute per ricerca finalizzata:	826.910	138.541
AA0210	Contributi da Regione ed altri soggetti pubblici per ricerca:	1.840.856	105.732
AA0220	Contributi da privati per ricerca:	1.178.930	774.747
AA0230	CONTRIBUTI DA PRIVATI:	5.469.953	1.922.761
	TOTALE CONTRIBUTI IN C/ESERCIZIO	9.778.648.235	822.687.171

Per gli ulteriori dettagli si rinvia a quanto specificato da ciascuna Azienda sanitaria nella propria Nota integrativa.

Con riferimento agli **ulteriori contributi regionali extra fondo**, si precisa che il consolidato del SSR 2024 registra i seguenti importi:

- **44,6 €/mln** di cui 2 €/mln Contributi con fondi regionali per integrazione prestazioni extra LEA e 42,6 €/mln Contributi da Regione Politiche sociali per funzioni delegate sociosanitarie (CE NSIS: AA0090);
- **0,07 €/mln** Altri contributi da Regione extra fondo (CE NSIS: AA0100);
- **94,6 €/mln** di cui 84,4 €/mln Contributi da Stato per PNRR o PNC, 10,2 €/mln Contributi da Ministero della Salute (extra fondo). (CE NSIS AA0141);
- **19,3 €/mln** di cui 0,4 €/mln Contributi da UE (extra fondo) vincolati, 0,03 €/mln Contributi da Università (extra fondo) vincolati, 3,6 €/mln Contributi da Comuni (extra fondo) vincolati, 0,1 €/mln Contributi da Provincia (extra fondo) vincolati e 15 €/mln Contributi da altri soggetti pubblici (extra fondo) (CE NSIS: AA0150);
- **0,2 €/mln** contributi da altri soggetti pubblici (extra fondo) – Altro (CE NSIS: AA0170).

Tab. 17.52 – Dettaglio rettifica contributi in conto esercizio per destinazione ad investimenti

CO- DICE MOD. CE	DETTAGLIO RETTIFICA CONTRIBUTI C/ESERCIZIO PER DESTINAZIONE AD INVESTIMENTI	Contributo assegnato	Quota destinata ad investimenti	Incidenza %
AA0020	Contributi in c/esercizio da Regione o P.A. per quota F.S. regionale	9.515.568.213	46.500.174	0,49%
AA0060	Contributi in c/esercizio da Regione o P.A. extra fondo	130.940.349	300.910	0,23%
AA0110	Contributi in c/esercizio da aziende sanitarie pubbliche (extra fondo)	-	-	-
AA0180	Contributi in c/esercizio per ricerca	3.853.266	27.554	1%
AA0230	Contributi in c/esercizio da privati	5.469.953	290.486	5,31%
Totale		9.655.831.780	47.119.124	0,49%

CT01 – Altre informazioni relative a contributi in conto esercizio:

	Informazione	Azienda	NO	SI	Illustrare
CT01	Sono state rilevate significative variazioni rispetto all'esercizio precedente?	208		x	Con D.D. n. 98/A1400B/2025 del 25/02/2025 sono state assegnate le risorse definitive del Fondo per lo Sviluppo e Coesione (FSC) per un importo pari ad euro 2.051.960,00, che è stato contabilizzato in sede di Consuntivo 2024. Si è assistito pertanto ad u
CT01	Sono state rilevate significative variazioni rispetto all'esercizio precedente?	301		x	Si rinvia a quanto specificato da ciascuna Azienda sanitaria nella propria nota integrativa.
CT01	Sono state rilevate significative variazioni rispetto all'esercizio precedente?	Altri Enti SSR	x		

18. Proventi e ricavi diversi

Tab. 18.53 – Dettaglio ricavi per prestazioni sanitarie in mobilità

CODICE MOD. CE	DETTAGLIO RICAVI PER PRESTAZIONI SANITARIE IN MOBILITA'	Totale
	RICAVI DA MOBILITA' SANITARIA INFRAREGIONALE (A)	-
AA0350	Prestazioni di ricovero	-
AA0360	Prestazioni di specialistica ambulatoriale	-
AA0361	Prestazioni di pronto soccorso non seguite da ricovero	-
AA0370	Prestazioni di psichiatria residenziale e semiresidenziale	-
AA0380	Prestazioni di File F	-
AA0390	Prestazioni servizi MMG, PLS, Contin. assistenziale	-
AA0400	Prestazioni servizi farmaceutica convenzionata	-
AA0410	Prestazioni termali	-
AA0420	Prestazioni trasporto ambulanze ed elisoccorso	-
AA0421	Prestazioni assistenza integrativa	-
AA0422	Prestazioni assistenza protesica	-
AA0423	Prestazioni assistenza riabilitativa extraospedaliera	-
AA0424	Ricavi per cessione di emocomponenti e cellule staminali	-
AA0425	Prestazioni assistenza domiciliare integrata (ADI)	-
AA0430	Altre prestazioni sanitarie e socio-sanitarie:	-
	RICAVI DA MOBILITA' SANITARIA EXTRAREGIONALE (B)	158.519.736
AA0460	Prestazioni di ricovero	84.792.303
AA0470	Prestazioni ambulatoriali	17.877.792
AA0471	Prestazioni pronto soccorso non seguite da ricovero	-
AA0480	Prestazioni di psichiatria residenziale e semiresidenziale	-
AA0490	Prestazioni di File F	18.265.770
AA0500	Prestazioni servizi MMG, PLS, Contin. assistenziale	3.188.603
AA0510	Prestazioni servizi farmaceutica convenzionata	6.228.814
AA0520	Prestazioni termali	296.537
AA0530	Prestazioni trasporto ambulanze ed elisoccorso	-
AA0541	Prestazioni assistenza integrativa da pubblico (extraregione)	-
AA0542	Prestazioni assistenza protesica da pubblico (extraregione)	-
AA0550	Ricavi per cessione di emocomponenti e cellule staminali	2.636.124
AA0560	Ricavi GSA per differenziale saldo mobilità interregionale	25.233.793
AA0561	Altre prestazioni sanitarie e sociosanitarie a rilevanza sanitaria erogate a soggetti pubblici extra-regione	-
	TOTALE RICAVI DA MOBILITA' (A+B)	158.519.736
	RICAVI PER PRESTAZIONI OGGETTO DI FATTURAZIONE DIRETTA INFRAREGIONALE (C)	-
AA0370	Prestazioni di psichiatria residenziale e semiresidenziale	-
AA0420	Prestazioni trasporto ambulanze ed elisoccorso	-
AA0421	Prestazioni assistenza integrativa	-
AA0422	Prestazioni assistenza protesica	-
AA0423	Prestazioni assistenza riabilitativa extraospedaliera	-
AA0424	Ricavi per cessione di emocomponenti e cellule staminali	-
AA0425	Prestazioni assistenza domiciliare integrata (ADI)	-
AA0430	Altre prestazioni sanitarie e socio-sanitarie	-

CODICE MOD. CE	DETTAGLIO RICAVI PER PRESTAZIONI SANITARIE IN MOBILITA'	Totale
	RICAVI PER PREST. OGGETTO DI FATTUR. DIRETTA EXTRAREGIONALE (D)	2.469.085
AA0480	Prestazioni di psichiatria residenziale e semiresidenziale	-
AA0541	Prestazioni assistenza integrativa da pubblico (extraregione)	-
AA0542	Prestazioni assistenza protesica da pubblico (extraregione)	-
AA0570	Altre prestazioni sanitarie e sociosanitarie a rilevanza sanitaria non soggette a compensazione Extraregione	2.469.085
	TOTALE RICAVI PER PREST. OGGETTO DI FATTURAZ. DIRETTA (C+D)	2.469.085
	TOTALE RICAVI AZIENDE REGIONE (A+C)	-
	TOTALE RICAVI AZIENDE EXTRA REGIONE (B+D)	160.988.821
	TOTALE RICAVI AZIENDE SANITARIE PUBBLICHE (A+B+C+D)	160.988.821

Tab. 18.54 – Dettaglio ricavi e costi per prestazioni sanitarie erogate in regime di intramoenia

CO-DICE MOD. CE	PRESTAZIONI SANITARIE EROGATE IN REGIME DI INTRAMOENIA	Valore CE al 31/12/2024	Valore CE al 31/12/2023	Variazioni importo	Variazioni %
AA0680	Ricavi per prestazioni sanitarie intramoenia - Area ospedaliera	39.131.724	36.348.320	2.783.404	8%
AA0690	Ricavi per prestazioni sanitarie intramoenia - Area specialistica	70.146.620	71.637.464	-1.490.844	-2%
AA0700	Ricavi per prestazioni sanitarie intramoenia - Area sanità pubblica	170.604	148.656	21.948	15%
AA0710	Ricavi per prestazioni sanitarie intramoenia - Consulenze (ex art. 55 c.1 lett. c), d) ed ex art. 57-58)	20.094.317	20.038.068	56.249	0%
AA0720	Ricavi per prestazioni sanitarie intramoenia - Consulenze (ex art. 55 c.1 lett. c), d) ed ex art. 57-58) (Aziende sanitarie pubbliche della Regione)	-	-	-	0%
AA0730	Ricavi per prestazioni sanitarie intramoenia - Altro	3.944.413	3.480.964	463.449	13%
AA0740	Ricavi per prestazioni sanitarie intramoenia - Altro (Aziende sanitarie pubbliche della Regione)	-	-	-	0%
	TOTALE RICAVI INTRAMOENIA	133.487.678	131.653.472	1.834.206	1%
BA1210	Compartecipazione al personale per att. libero professionale intramoenia - Area ospedaliera	22.625.283	21.755.410	869.873	4%
BA1220	Compartecipazione al personale per att. libero professionale intramoenia- Area specialistica	57.813.039	61.544.767	-3.731.728	-6%
BA1230	Compartecipazione al personale per att. libero professionale intramoenia - Area sanità pubblica	295.412	213.626	81.786	38%
BA1240	Compartecipazione al personale per att. libero professionale intramoenia - Consulenze (ex art. 55 c.1 lett. c), d) ed ex Art. 57-58)	15.943.531	16.453.316	-509.785	-3%
BA1250	Compartecipazione al personale per att. libero professionale intramoenia - Consulenze (ex art. 55 c.1 lett. c), d) ed ex Art. 57-58) (Aziende sanitarie pubbliche della Regione)	-	-	-	0%
BA1260	Compartecipazione al personale per att. libero professionale intramoenia - Altro	3.012.885	2.504.664	508.221	20%
BA1270	Compartecipazione al personale per att. libero professionale intramoenia- Altro (Aziende sanitarie pubbliche della Regione)	-	-	-	0%
	TOTALE QUOTE RETROCESSE AL PERSONALE (ESCLUSO IRAP)	99.690.150	102.471.783	-2.781.633	-3%
	Indennità di esclusività medica per attività di libera professione (valore proposto)	116.934.434	116.058.554	875.880	1%
	Indennità di esclusività medica per attività di libera professione (valorizzata da ASR)	28.079.096	36.723.741	-8.644.645	-24%
	IRAP relativa ad attività di libera professione (intramoenia)	8.253.924	8.029.576	224.348	3%
	Costi diretti aziendali	11.984.763	9.568.388	2.416.375	25%
	Costi generali aziendali	7.191.066	9.274.109	-2.083.043	-22%
	Fondo di perequazione	5.533.406	4.617.919	915.487	20%
	TOTALE ALTRI COSTI INTRAMOENIA	61.042.255	68.213.734	-7.171.479	-11%

Tab 18.55 – Dettaglio rimborsi da aziende sanitarie pubbliche della Regione per acquisti di beni

Nel bilancio d'esercizio consolidato del SSR si è provveduto ad elidere i rapporti infragruppo. Pertanto, si specifica che non si è provveduto a riportare la tabella in quanto non è applicabile per il consolidato del SSR.

Altre informazioni relative a proventi e ricavi diversi:

	Informazione	Azienda	NO	SI	Illustrare
PR01	Sono state rilevate significative variazioni rispetto all'esercizio precedente?	301		x	Si rinvia a quanto specificato da ciascuna Azienda sanitaria nella propria nota integrativa.
PR01	Sono state rilevate significative variazioni rispetto all'esercizio precedente?	Restanti Enti SSR	x		

19. Acquisti di beni

Tab. 19.56 – Dettaglio acquisti di beni sanitari per tipologia di distribuzione

DETTAGLIO ACQUISTI DI BENI SANITARI	Distribuzione				
	Ospedaliera	Ospedaliera di cui farmaci di classe H distribuiti non in fase di ricovero	Diretta	Per conto	TOTALE
Prodotti farmaceutici ed emoderivati:	797.686.530		207.004.903	303.328.557	1.308.019.991
Medicinali con AIC, ad eccezione di vaccini ed emoderivati di produzione regionale e Ossigeno e altri gas medicali	788.442.847	218.117.056	205.302.367	289.444.823	1.283.190.037
Medicinali senza AIC	8.907.221		1.540.184	-	10.447.405
Emoderivati di produzione regionale	336.463		162352,67	13.883.734	14.382.550
Prodotti dietetici	332.068		21.442.915	-	21.774.983
TOTALE	798.018.598		228.447.818	303.328.557	1.329.794.974

Tab. 19.57 – Dettaglio acquisti di beni da aziende sanitarie pubbliche

Nel bilancio d'esercizio consolidato del SSR si è provveduto ad elidere i rapporti infragruppo. Pertanto, si specifica che non si è provveduto a riportare la tabella in quanto non è applicabile per il consolidato del SSR.

AB01 – Acquisti di beni:

	Informazione	Azienda	Illustrare
AB01 - SI	Alcune tipologie di beni, compresi nelle voci relative agli acquisti di beni sanitari e non sanitari, non sono monitorate attraverso il sistema gestionale del magazzino, ma sono gestiti... [SPECIFICARE TIPOLOGIA BENI, MODALITÀ DI RILEVAZIONE E IMPORTO]	203	Gli acquisti di sangue ed emoderivati da AOU Città della Salute, AOU San Luigi e Kedrion ASLto4 non sono monitorati attraverso il sistema gestionale di magazzino, ma attraverso il sistema regionale dei centri trasfusionali
AB01 - SI	Alcune tipologie di beni, compresi nelle voci relative agli acquisti di beni sanitari e non sanitari, non sono monitorate attraverso il sistema gestionale del magazzino, ma sono gestiti... [SPECIFICARE TIPOLOGIA BENI, MODALITÀ DI RILEVAZIONE E IMPORTO]	208	L'azienda non riporta commenti.
AB01 - SI	Alcune tipologie di beni, compresi nelle voci relative agli acquisti di beni sanitari e non sanitari, non sono monitorate attraverso il sistema gestionale del magazzino, ma sono gestiti... [SPECIFICARE TIPOLOGIA BENI, MODALITÀ DI RILEVAZIONE E IMPORTO]	210	Si rinvia a quanto specificato da ciascuna Azienda sanitaria nella propria nota integrativa.
AB01 - SI	Alcune tipologie di beni, compresi nelle voci relative agli acquisti di beni sanitari e non sanitari, non sono monitorate attraverso il sistema gestionale del magazzino, ma sono gestiti... [SPECIFICARE TIPOLOGIA BENI, MODALITÀ DI RILEVAZIONE E IMPORTO]	212	Non sono monitorati attraverso il sistema gestionale del magazzino i combustibili e carburanti
AB01 - SI	Alcune tipologie di beni, compresi nelle voci relative agli acquisti di beni sanitari e non sanitari, non sono monitorate attraverso il sistema gestionale del magazzino, ma sono gestiti... [SPECIFICARE TIPOLOGIA BENI, MODALITÀ DI RILEVAZIONE E IMPORTO]	301	Si rinvia a quanto specificato da ciascuna Azienda sanitaria nella propria nota integrativa.
AB01 - SI	Alcune tipologie di beni, compresi nelle voci relative agli acquisti di beni sanitari e non sanitari, non sono monitorate attraverso il sistema gestionale del magazzino, ma sono gestiti... [SPECIFICARE TIPOLOGIA BENI, MODALITÀ DI RILEVAZIONE E IMPORTO]	900	Il monitoraggio è garantito all'atto del ricevimento della merce o in fase di rendicontazione delle aziende fornitrici

	Informazione	Azienda	Illustrare
AB01 - SI	Alcune tipologie di beni, compresi nelle voci relative agli acquisti di beni sanitari e non sanitari, non sono monitorate attraverso il sistema gestionale del magazzino, ma sono gestiti... [SPECIFICARE TIPOLOGIA BENI, MODALITÀ DI RILEVAZIONE E IMPORTO]	904	L'azienda non riporta commenti
AB01 - SI	Alcune tipologie di beni, compresi nelle voci relative agli acquisti di beni sanitari e non sanitari, non sono monitorate attraverso il sistema gestionale del magazzino, ma sono gestiti... [SPECIFICARE TIPOLOGIA BENI, MODALITÀ DI RILEVAZIONE E IMPORTO]	906	Viene gestito e monitorato il magazzino relativo ai suddetti beni
AB01 - NO	Ciascuna tipologia di bene, compreso nelle voci relative agli acquisti di beni sanitari e non sanitari, è monitorata attraverso il sistema gestionale del magazzino, che rileva ogni tipologia di movimento, in entrata e in uscita.	Tutti gli altri Enti del SSR	

Altre informazioni relative agli acquisti di beni:

	Informazione	NO	SI	Illustrare
AB02	Sono stati rilevati costi per acquisto di beni da altre Aziende Sanitarie della Regione? Se sì, di quali tipologie di beni si tratta?			Si rinvia a quanto specificato da ciascuna Azienda sanitaria nella propria nota integrativa.
AB03	Sono state rilevate significative variazioni rispetto all'esercizio precedente?			Si rinvia a quanto specificato da ciascuna Azienda sanitaria nella propria nota integrativa.

20. Acquisti di servizi

Tab. 20.58 – Dettaglio acquisti di servizi sanitari in mobilità

CODICE MOD. CE	DETTAGLIO ACQUISTI DI SERVIZI SANITARI IN MOBILITA'	Totale
	COSTI DA MOBILITA' SANITARIA INFRAREGIONALE (A)	-
BA0470	Acquisti servizi sanitari per medicina di base	-
BA0510	Acquisti servizi sanitari per farmaceutica	-
BA0540	Acquisti servizi sanitari per assistenza specialistica ambulatoriale	-
BA0541	Prestazioni di pronto soccorso non seguite da ricovero - da pubblico (Aziende sanitarie pubbliche della Regione)	-
BA0650	Acquisti servizi sanitari per assistenza riabilitativa	-
BA0710	Acquisti servizi sanitari per assistenza integrativa	-
BA0760	Acquisti servizi sanitari per assistenza protesica	-
BA0810	Acquisti servizi sanitari per assistenza ospedaliera	-
BA0910	Acquisto prestazioni di psichiatria residenziale e semiresidenziale	-
BA0970	Acquisto prestazioni di distribuzione farmaci File F	-
BA1040	Acquisto prestazioni termali in convenzione	-
BA1100	Acquisto prestazioni trasporto sanitario	-
BA1150	Acquisto prestazioni Socio-Sanitarie a rilevanza sanitaria	-
	COSTI DA MOBILITA' SANITARIA EXTRAREGIONALE (B)	269.752.844
BA0480	Acquisti servizi sanitari per medicina di base	1.321.724
BA0520	Acquisti servizi sanitari per farmaceutica	5.653.974
BA0560	Acquisti servizi sanitari per assistenza specialistica ambulatoriale	42.062.720
BA0561	Prestazioni di pronto soccorso non seguite da ricovero - da pubblico (extraregione)	-
BA0730	Acquisti servizi sanitari per assistenza integrativa	10.971
BA0780	Acquisti servizi sanitari per assistenza protesica	605
BA0830	Acquisti servizi sanitari per assistenza ospedaliera	173.638.388
BA0990	Acquisto prestazioni di distribuzione farmaci e File F	39.798.503
BA1060	Acquisto prestazioni termali in convenzione	2.526.110
BA1120	Acquisto prestazioni trasporto sanitario	4.739.851
	TOTALE COSTI DA MOBILITA' (A+B)	269.752.844
	COSTI PER PRESTAZIONI OGGETTO DI FATTURAZIONE DIRETTA INFRAREGIONALE (C)	-
BA0650	Acquisti servizi sanitari per assistenza riabilitativa	-
BA0710	Acquisti servizi sanitari per assistenza integrativa	-
BA0760	Acquisti servizi sanitari per assistenza protesica	-
BA0910	Acquisto prestazioni di psichiatria residenziale e semiresidenziale	-
BA1100	Acquisto prestazioni trasporto sanitario	-
BA1150	Acquisto prestazioni Socio-Sanitarie a rilevanza sanitaria	-
	COSTI PER PREST. OGGETTO DI FATTUR. DIRETTA EXTRAREGIONALE (D)	11.575
BA0730	Acquisti servizi sanitari per assistenza integrativa	10.971
BA0780	Acquisti servizi sanitari per assistenza protesica	605
	TOTALE COSTI PER PREST. OGGETTO DI FATTURAZ. DIRETTA (C+D)	11.575
	TOTALE COSTI AZIENDE REGIONE (A+C)	-
	TOTALE COSTI AZIENDE EXTRA REGIONE (B+D)	269.764.419
	TOTALE COSTI AZIENDE SANITARIE PUBBLICHE (A+B+C+D)	269.764.419

Tab. 20.59 – Acquisti di servizi sanitari

CODICE MOD. CE	DETTAGLIO ACQUISTI DI SERVIZI SANITARI	Valore CE al 31/12/2024	Valore CE al 31/12/2023	Variazioni Importo	Variazioni %
	ACQUISTI DI SERVIZI SANITARI - MEDICINA DI BASE	506.426.891	491.430.995	14.995.896	3%
BA0420	- da convenzione	505.105.167	490.069.647	15.035.520	3%
BA0430	Costi per assistenza MMG	381.625.348	366.705.742	14.919.606	4%
BA0440	Costi per assistenza PLS	61.888.191	60.407.525	1.480.666	2%
BA0450	Costi per assistenza Continuità assistenziale	44.181.035	42.072.791	2.108.244	5%
BA0460	Altro (medicina dei servizi, psicologi, medici 118, ecc)	17.410.593	20.883.589	-3.472.996	-17%
BA0470	- da pubblico (Aziende sanitarie pubbliche della Regione) - Mobilità intraregionale	-	-	-	na
BA0480	- da pubblico (Aziende sanitarie pubbliche Extraregione) - Mobilità extraregionale	1.321.724	1.361.348	-39.624	-3%
	ACQUISTI DI SERVIZI SANITARI - FARMACEUTICA	567.490.345	550.681.132	16.809.213	3%
BA0500	- da convenzione	561.836.370	545.707.809	16.128.561	3%
BA0510	- da pubblico (Aziende sanitarie pubbliche della Regione)- Mobilità intraregionale	-	-	-	na
BA0520	- da pubblico (Extraregione)	5.653.974	4.973.323	680.651	14%
	ACQUISTI DI SERVIZI SANITARI PER ASSISTENZA SPECIALISTICA AMBULATORIALE	331.966.099	333.827.382	-1.861.283	-1%
BA0540	- da pubblico (Aziende sanitarie pubbliche della Regione)	-	-	-	na
BA0541	prestazioni di pronto soccorso non seguite da ricovero - da pubblico (Aziende sanitarie pubbliche della Regione)	-	-	-	na
BA0550	- da pubblico (altri soggetti pubbl. della Regione)	42.177	32.517	9.660	30%
BA0551	prestazioni di pronto soccorso non seguite da ricovero - da pubblico (Altri soggetti pubblici della Regione)	-	-	-	na
BA0560	- da pubblico (Extraregione)	42.062.720	40.089.906	1.972.814	5%
BA0561	prestazioni di pronto soccorso non seguite da ricovero - da pubblico (extraregione)	-	4.464.150	-4.464.150	-100%
BA0570	- da privato - Medici SUMAI	74.618.066	74.972.970	-354.904	0%
BA0580	- da privato	204.331.706	201.805.446	2.526.260	1%
BA0590	Servizi sanitari per assistenza specialistica da IRCCS privati e Policlinici privati	1.152	-	1.152	na
BA0591	servizi sanitari per prestazioni di pronto soccorso non seguite da ricovero - da IRCCS e policlinici privati	-	-	-	na
BA0600	Servizi sanitari per assistenza specialistica da Ospedali Classificati privati	49.019.950	52.493.766	-3.473.816	-7%
BA0601	servizi sanitari per prestazioni di pronto soccorso non seguite da ricovero - da ospedali classificati privati	2.899.759	2.674.240	225.519	8%
BA0610	Servizi sanitari per assistenza specialistica da Case di Cura private	151.998.822	146.266.895	5.731.927	4%
BA0611	servizi sanitari per prestazioni di pronto soccorso non seguite da ricovero - da case di cura private	-	-	-	na
BA0620	Servizi sanitari per assistenza specialistica da altri privati	412.022	370.545	41.477	11%
BA0621	servizi sanitari per prestazioni di pronto soccorso non seguite da ricovero - da altri privati	-	-	-	na
BA0630	- da privato per cittadini non residenti - Extraregione (mobilità attiva in compensazione)	10.911.431	12.329.794	-1.418.363	-12%
BA0631	B.2.A.3.10) Servizi sanitari per prestazioni di pronto soccorso non seguite da ricovero - da privato per cittadini non residenti - Extraregione (mobilità attiva in compensazione)	-	132.599	-132.599	-100%
	ACQUISTI DI SERVIZI SANITARI PER ASSISTENZA RIABILITATIVA	232.877.220	206.538.073	26.339.147	13%
BA0650	- da pubblico (Aziende sanitarie pubbliche della Regione)	-	-	-	na
BA0660	- da pubblico (altri soggetti pubbl. della Regione)	28.034.790	28.556.816	-522.026	-2%
BA0670	- da pubblico (Extraregione) non soggetti a compensazione	7.401	438	6.963	1590%
BA0680	- da privato (intraregionale)	204.775.855	177.740.661	27.035.194	15%
BA0690	- da privato (extraregionale)	59.173	240.157	-180.984	-75%
	ACQUISTI DI SERVIZI SANITARI PER ASSISTENZA INTEGRATIVA	61.399.702	61.782.365	-382.663	-1%

CODICE MOD. CE	DETTAGLIO ACQUISTI DI SERVIZI SANITARI	Valore CE al 31/12/2024	Valore CE al 31/12/2023	Variazioni Importo	Variazioni %
BA0710	- da pubblico (Aziende sanitarie pubbliche della Regione)	-	-	-	na
BA0720	- da pubblico (altri soggetti pubbl. della Regione)	-	77.470	-77.470	-100%
BA0730	- da pubblico (Extraregione)	10.971	7.699	3.272	42%
BA0740	- da privato	61.388.732	61.697.196	-308.464	0%
	ACQUISTI DI SERVIZI SANITARI PER ASSISTENZA PROTESICA	56.882.398	58.108.364	-1.225.966	-2%
BA0760	- da pubblico (Aziende sanitarie pubbliche della Regione)	-	-	-	na
BA0770	- da pubblico (altri soggetti pubbl. della Regione)	-	-	-	na
BA0780	- da pubblico (Extraregione)	605	569	36	6%
BA0790	- da privato	56.881.794	58.107.795	-1.226.001	-2%
	ACQUISTI DI SERVIZI SANITARI PER ASSISTENZA OSPEDALIERA	653.868.921	655.737.048	-1.868.128	0%
BA0810	- da pubblico (Aziende sanitarie pubbliche della Regione)	-	-	-	na
BA0820	- da pubblico (altri soggetti pubbl. della Regione)	-	-	-	na
BA0830	- da pubblico (Extraregione)	173.638.388	161.543.972	12.094.416	7,49%
BA0840	- da privato	390.887.586	403.044.474	-12.156.888	-3%
BA0850	<i>Servizi sanitari per assistenza ospedaliera da IRCCS privati e Policlinici privati</i>	-	-	-	na
BA0860	<i>Servizi sanitari per assistenza ospedaliera da Ospedali Classificati privati</i>	152.633.401	150.195.970	2.437.431	2%
BA0870	<i>Servizi sanitari per assistenza ospedaliera da Case di Cura private</i>	229.845.712	245.325.825	-15.480.113	-6%
BA0880	<i>Servizi sanitari per assistenza ospedaliera da altri privati</i>	8.408.472	7.522.679	885.793	12%
BA0890	- da privato per cittadini non residenti - Extraregione (mobilità attiva in compensazione)	89.342.947	91.148.602	-1.805.655	-2%
	ACQUISTI PRESTAZIONI DI PSICHIATRICA RESIDENZIALE E SEMIRESIDENZIALE	118.964.446	114.388.115	4.576.331	4%
BA0910	- da pubblico (Aziende sanitarie pubbliche della Regione)	-	-	-	na
BA0920	- da pubblico (altri soggetti pubbl. della Regione)	121.386	99.179	22.207	22%
BA0930	- da pubblico (Extraregione) - non soggette a compensazione	-	-	-	na
BA0940	- da privato (intra-regionale)	116.936.637	112.183.084	4.753.553	4%
BA0950	- da privato (extraregionale)	1.906.423	2.105.853	-199.430	-9%
	ACQUISTI PRESTAZIONI DI DISTRIBUZIONE FARMACI FILE F	115.868.861	104.168.109	11.700.752	11%
BA0970	- da pubblico (Aziende sanitarie pubbliche della Regione) - Mobilità intra-regionale	-	-	-	na
BA0980	- da pubblico (altri soggetti pubbl. della Regione)	-	-	-	na
BA0990	- da pubblico (Extraregione)	39.798.503	37.272.526	2.525.977	7%
BA1000	- da privato (intra-regionale)	73.837.765	64.715.894	9.121.871	14%
BA1010	- da privato (extraregionale)	-	-	-	na
BA1020	- da privato per cittadini non residenti - Extraregione (mobilità attiva in compensazione)	2.232.594	2.179.688	52.906	2%
	ACQUISTI PRESTAZIONI TERMALI IN CONVENZIONE	3.951.861	3.735.507	216.354	5,79%
BA1040	- da pubblico (Aziende sanitarie pubbliche della Regione) - Mobilità intra-regionale	-	-	-	na
BA1050	- da pubblico (altri soggetti pubbl. della Regione)	-	-	-	na
BA1060	- da pubblico (Extraregione)	2.526.110	2.415.811	110.299	5%
BA1070	- da privato	1.425.751	1.319.696	106.055	8%
BA1080	- da privato per cittadini non residenti - Extraregione (mobilità attiva in compensazione)	-	-	-	na

Tab. 20.60 – Acquisti di servizi sanitari

CODICE MOD. CE	DETTAGLIO ACQUISTI DI SERVIZI SANITARI	Valore CE al 31/12/2024	Valore CE al 31/12/2023	Variazioni importo	Variazioni %
	ACQUISTI PRESTAZIONI DI TRASPORTO SANITARIO	106.704.147	101.497.568	5.206.579	5%
BA1100	- da pubblico (Aziende sanitarie pubbliche della Regione) - Mobilità intraregionale	-	-	-	na
BA1110	- da pubblico (altri soggetti pubbl. della Regione)	8.151.983	7.758.784	393.199	5%
BA1120	- da pubblico (Extraregione)	4.739.851	4.097.505	642.346	16%
BA1130	- da privato	93.812.314	89.641.278	4.171.036	5%
	ACQUISTI PRESTAZIONI SOCIO-SANITARIE A RILEVANZA SANITARIA	413.409.192	399.665.386	13.743.806	3%
BA1150	- da pubblico (Aziende sanitarie pubbliche della Regione) - Mobilità intraregionale	-	-	-	na
BA1151	Assistenza domiciliare integrata (ADI)	-	-	-	na
BA1152	Altre prestazioni socio-sanitarie a rilevanza sanitaria	-	-	-	na
BA1160	- da pubblico (altri soggetti pubblici della Regione)	38.443.335	40.114.207	1.670.872	-4%
BA1161	Acquisto di Altre prestazioni socio-sanitarie a rilevanza sanitaria erogate a soggetti pubblici Extraregione	-	-	-	na
BA1170	- da pubblico (Extraregione) non soggette a compensazione	80.496	84.964	-4.468	-5%
BA1180	- da privato (intraregionale)	374.692.906	359.466.215	15.226.691	4%
BA1190	- da privato (extraregionale)	192.455	-	192.455	na
BA1200	COMPARTICIPAZIONE AL PERSONALE PER ATT. LIBERO-PROF. (INTRAMOENIA)	99.690.150	102.471.783	-2.781.633	-3%
	RIMBORSI ASSEGNI E CONTRIBUTI SANITARI	99.685.316	113.954.793	-14.269.477	-13%
BA1290	Contributi ad associazioni di volontariato	1.034.912	1.127.918	-93.006	-8%
BA1300	Rimborsi per cure all'estero	432.808	336.478	96.330	29%
BA1310	Contributi a società partecipate e/o enti dipendenti della Regione	49.626.061	49.500.686	125.375	0%
BA1320	Contributo Legge 210/92	8.730.221	8.701.380	28.841	0%
BA1330	Altri rimborsi, assegni e contributi	39.861.315	54.288.330	-14.427.015	-27%
BA1340	Rimborsi, assegni e contributi v/Aziende sanitarie pubbliche della Regione	-	-	-	na
BA1341	Rimborsi, assegni e contributi v/Regione - GSA	-	-	-	na
	CONSULENZE, COLLABORAZIONI, INTERINALE, ALTRE PRESTAZIONI DI LAVORO SANITARIE E SOCIOSANITARIE	119.936.947	101.193.896	18.743.051	19%
BA1360	Consulenze sanitarie e sociosan. da Aziende sanitarie pubbliche della Regione	-	-	-	na
BA1370	Consulenze sanitarie e sociosanit. da terzi - Altri soggetti pubblici	51.274	196.672	-145.398	-74%
BA1380	Consulenze, Collaborazioni, Interinale e altre prestazioni di lavoro sanitarie e socios. da privato	119.657.101	100.697.203	18.959.898	19%
BA1390	<i>Consulenze sanitarie da privato - articolo 55, comma 2, CCNL 8 giugno 2000</i>	<i>31.655.028</i>	<i>21.754.697</i>	<i>9.900.331</i>	<i>46%</i>
BA1400	<i>Altre consulenze sanitarie e sociosanitarie da privato</i>	<i>28.342.861</i>	<i>17.918.308</i>	<i>10.424.553</i>	<i>58%</i>
BA1410	<i>Collaborazioni coordinate e continuative sanitarie e socios. da privato</i>	<i>2.948.870</i>	<i>2.653.484</i>	<i>295.386</i>	<i>11%</i>
BA1420	<i>Indennità a personale universitario - area sanitaria</i>	<i>27.333.837</i>	<i>24.728.483</i>	<i>2.605.354</i>	<i>11%</i>
BA1430	<i>Lavoro interinale - area sanitaria</i>	<i>11.253.665</i>	<i>14.727.537</i>	<i>-3.473.872</i>	<i>-24%</i>
BA1440	<i>Altre collaborazioni e prestazioni di lavoro - area sanitaria</i>	<i>18.122.840</i>	<i>18.914.693</i>	<i>-791.853</i>	<i>-4%</i>
BA1450	Rimborso oneri stipendiali del personale sanitario in comando	228.572	300.021	-71.449	-24%

CODICE MOD. CE	DETTAGLIO ACQUISTI DI SERVIZI SANITARI	Valore CE al 31/12/2024	Valore CE al 31/12/2023	Variazioni importo	Variazioni %
BA1460	<i>Rimborso oneri stipendiali personale sanitario in comando da Aziende sanitarie pubbliche della Regione</i>	-	-	-	na
BA1470	<i>Rimborso oneri stipendiali personale sanitario in comando da Regioni, soggetti pubblici e da Università</i>	83.398	69.248	14.150	20%
BA1480	<i>Rimborso oneri stipendiali personale sanitario in comando da aziende di altre Regioni (Extraregione)</i>	145.174	230.773	-85.599	-37%
	ALTRI SERVIZI SANITARI E SOCIOSANITARI A RILEVANZA SANITARIA	164.589.212	156.359.062	8.230.150	5%
BA1500	Altri servizi sanitari e sociosanitari a rilevanza sanitaria da pubblico - Aziende sanitarie pubbliche della Regione	-	-	-	na
BA1510	Altri servizi sanitari e sociosanitari a rilevanza sanitaria da pubblico - Altri soggetti pubblici della Regione	2.014.044	2.276.517	-262.474	-12%
BA1520	Altri servizi sanitari e sociosanitari a rilevanza sanitaria da pubblico (Extraregione)	13.082.313	12.486.865	595.448	5%
BA1530	Altri servizi sanitari da privato	136.792.883	129.038.941	7.753.942	6%
BA1540	Costi per servizi sanitari - Mobilità internazionale passiva	12.699.973	12.556.740	143.233	1%
BA1541	Costi per servizi sanitari - Mobilità internazionale passiva rilevata dalle ASL	-	-	-	na
BA1542	Costi per prestazioni sanitarie erogate da aziende sanitarie estere (fatturate direttamente)	-	-	-	na
BA1550	COSTI PER DIFFERENZIALE TARIFFE TUC	-	-	-	na

Tab. 20.61 – Dettaglio acquisti di servizi sanitari da privato

COD. AZ.	DETTAGLIO ACQUISTI DI SERVIZI SANITARI - DA PRIVATO	Codice Struttura da classificazione NSIS	Partita IVA (o Codice Fiscale)	Tipologia di prestazione	Anno di competenza	Importo fatturato	Budget / Tetto annuale	Importo liquidato/ certificato	Importo Rilevato in Co.Ge.	Importo delle note di credito richieste	Importo delle note di credito ricevute	Importo pagato
301	ANSA SRL	500005	1489670016	Specialistica ambulatoriale	2024	601.803,95	848.261,25	601.803,95	601.803,95	-	-	601.803,95
301	ANSA SRL	500005	1489670016	Liste attese ASL CdTO	2024	-	404,60	-	-	-	-	-
301	CDC SPA	500033	3784000014	Specialistica ambulatoriale	2024	25.845.010,47	30.989.113,00	25.845.010,47	25.845.010,47	-	-	25.845.010,47
301	CDC SPA	500033	3784000014	Liste attese ASL CdTO	2024	-	121.437,90	-	-	-	-	-
301	CERBA HEALTHCARE PIEMONTE SRL (EX RAFFAELLO SRL)	500003	7091700013	Specialistica ambulatoriale	2024	96.265,70	143.092,48	96.265,70	96.265,70	-	-	96.265,70
301	CHIROS	500008	1538830017	Specialistica ambulatoriale	2024	3.800.612,33	4.272.191,27	3.800.612,33	3.800.612,33	-	-	3.800.612,33
301	CHIROS	500008	1538830017	Liste attese ASL CdTO	2024	-	186.393,30	-	-	-	-	-
301	FISIO SPA CENTRO MEDICO LINGOTTO	500013	2275120109	Specialistica ambulatoriale	2024	3.135.592,81	3.622.368,00	3.135.592,81	3.135.592,81	-	-	3.135.592,81
301	FISIO SPA CENTRO MEDICO LINGOTTO	500013	2275120109	Liste attese ASL CdTO	2024	-	297.687,40	-	-	-	-	-
301	IFOR SRL	500029	1288320011	Specialistica ambulatoriale	2024	1.289.042,56	1.365.484,51	1.289.042,56	1.289.042,56	-	-	1.289.042,56
301	IFOR SRL	500029	1288320011	Liste attese ASL CdTO	2024	-	4.450,50	-	-	-	-	-
301	IRM SRL	600135	1117910016	Specialistica ambulatoriale	2024	7.448,46	179.819,65	7.448,46	7.448,46	-	-	7.448,46
301	ISTITUTO FISCOTERAPICO DI TORINO SRL	500014	1065390013	Specialistica ambulatoriale	2024	1.848.891,59	2.066.529,41	1.848.891,59	1.848.891,59	-	-	1.848.891,59
301	ISTITUTO FISCOTERAPICO DI TORINO SRL	500014	1065390013	Liste attese ASL CdTO	2024	-	18.655,70	-	-	-	-	-
301	LAMAT SRL	500031	951610013	Specialistica ambulatoriale	2024	766.000,15	883.114,30	766.000,15	766.000,15	-	-	766.000,15
301	LARC SPA	500035	2226050017	Specialistica ambulatoriale	2024	11.388.126,64	13.426.100,52	11.388.126,64	11.388.126,64	-	-	11.388.126,64
301	LARC SPA	500035	2226050017	Liste attese ASL CdTO	2024	-	325.840,10	-	-	-	-	-
301	OTIP SRL	600121	6081720010	Specialistica ambulatoriale	2024	567.470,10	596.673,00	567.468,10	567.470,10	-	-	567.468,10
301	OTIP SRL	600121	6081720010	Camera iperbarica (funzioni)	2024	410.000,04	410.000,00	410.000,04	410.000,04	-	-	410.000,04
301	PKT SRL	500178	4198980015	Specialistica ambulatoriale	2024	1.589.617,27	1.815.487,19	1.589.617,27	1.589.617,27	-	-	1.589.617,27
301	PUNTO DEGA SRL	500032	8315450018	Specialistica ambulatoriale	2024	2.708.459,15	2.883.913,51	2.708.459,15	2.708.459,15	-	-	2.708.459,15
301	RIBA SPA	500119	5795860013	Specialistica ambulatoriale	2024	3.414.903,79	4.101.385,59	3.414.899,79	3.414.903,79	-	-	3.414.899,79
301	RIBA SPA	500119	5795860013	Liste attese ASL CdTO	2024	-	115.306,70	-	-	-	-	-
301	SANTA CROCE SRL (POLIAMBULATORIO STATUTO)	500007	4290680018	Specialistica ambulatoriale	2024	2.378.867,80	2.981.070,19	2.378.867,80	2.378.867,80	-	-	2.378.867,80

COD. AZ.	DETTAGLIO ACQUISTI DI SERVIZI SANITARI - DA PRIVATO	Codice Struttura da classificazione NSIS	Partita IVA (o Codice Fiscale)	Tipologia di prestazione	Anno di competenza	Importo fatturato	Budget / Tetto annuale	Importo liquidato/ certificato	Importo Rilevato in Co.Ge.	Importo delle note di credito richieste	Importo delle note di credito ricevute	Importo pagato
301	SANTA CROCE SRL (POLIAMBULATORIO STATUTO)	500007	4290680018	Liste attesa ASL CdTO	2024	-	135.046,70	-	-	-	-	-
301	SKT SRL	500176	3014420016	Specialistica ambulatoriale	2024	1.235.940,50	1.378.559,39	1.235.940,50	1.235.940,50	-	-	1.235.940,50
301	STUDIO MEDICO MIRAFIORI SRL	500002	1133860013	Specialistica ambulatoriale	2024	2.901.434,73	3.398.500,53	2.901.434,73	2.901.434,73	-	-	2.901.434,73
301	STUDIO MEDICO MIRAFIORI SRL	500002	1133860013	Liste attesa ASL CdTO	2024	-	178.441,20	-	-	-	-	-
301	PRO INFANTIA SPA OSPEDALE KOELLIKER	500020	1090120013	Specialistica ambulatoriale	2024	13.812.946,74	15.428.986,76	13.812.946,74	13.812.946,74	-	-	13.812.946,74
301	PRO INFANTIA SPA OSPEDALE KOELLIKER	010612	1090120013	Attività di ricovero	2024	8.556.436,46	8.556.436,46	8.556.436,46	8.556.436,46	-	-	8.556.436,46
301	PRO INFANTIA SPA OSPEDALE KOELLIKER	010612	1090120013	Liste attesa ASL CdTO	2024	-	411.437,50	-	-	-	-	-
301	FONDAZIONE DON CARLO GNOCCHI ONLUS (AUSILIATRICE)	001234	12520870150	Specialistica ambulatoriale	2024	2.189.704,58	1.581.832,53	2.189.704,58	2.189.704,58	-	-	2.189.704,58
301	FONDAZIONE DON CARLO GNOCCHI ONLUS (AUSILIATRICE)	010890	12520870150	Attività di ricovero	2024	5.222.823,54	5.878.761,99	5.222.823,54	5.222.823,54	-	-	5.222.823,54
301	FONDAZIONE DON CARLO GNOCCHI ONLUS (AUSILIATRICE)	001234	12520870150	Attività domiciliare	2024	-	1.898.096,34	-	-	-	-	-
301	FONDAZIONE DON CARLO GNOCCHI ONLUS (AUSILIATRICE)	001234	12520870150	Liste attesa ASL CdTO	2024	-	19.086,80	-	-	-	-	-
301	FONDAZIONE OPERA SAN CAMILLO	000011	6532810964	Specialistica ambulatoriale	2024	728.165,83	654.128,96	728.163,83	728.165,83	-	-	728.163,83
301	FONDAZIONE OPERA SAN CAMILLO	000011	6532810964	Attività di ricovero	2024	8.780.785,58	9.200.772,24	8.780.785,58	8.780.785,58	-	-	8.780.785,58
301	FONDAZIONE OPERA SAN CAMILLO	000011	6532810964	Attività domiciliare	2024	-	199.799,61	-	-	-	-	-
301	FONDAZIONE OPERA SAN CAMILLO	000011	6532810964	Liste attesa ASL CdTO	2024	-	3.503,20	-	-	-	-	-
301	GRADENIGO SRL	000035	10683840010	Specialistica ambulatoriale	2024	13.000.796,03	13.588.207,93	12.418.427,88	13.000.796,03	-	-	12.418.427,88
301	GRADENIGO SRL	010892	10683840010	Attività di ricovero	2024	28.975.134,22	30.407.202,61	28.975.134,22	28.975.134,22	-	-	28.975.134,22
301	GRADENIGO SRL		10683840010	Produzione File F	2024	6.270.153,75	6.629.102,37	6.270.153,75	6.270.153,75	-	-	6.270.153,75
301	GRADENIGO SRL		10683840010	Attività di P.S.	2024	4.886.943,00	4.886.919,00	4.886.943,00	4.886.943,00	-	-	4.886.943,00
301	GRADENIGO SRL	000035	10683840010	Liste attesa ASL CdTO	2024	-	254.608,90	-	-	-	-	-
301	ISTITUTI CLINICI SCIENTIFICI MAUGERI SPA	001161	2631650187	Specialistica ambulatoriale	2024	209.190,41	276.183,01	209.190,41	209.190,41	-	-	209.190,41

COD. AZ.	DETTAGLIO ACQUISTI DI SERVIZI SANITARI - DA PRIVATO	Codice Struttura da classificazione NSIS	Partita IVA (o Codice Fiscale)	Tipologia di prestazione	Anno di competenza	Importo fatturato	Budget / Tetto annuale	Importo liquidato/ certificato	Importo Rilevato in Co.Ge.	Importo delle note di credito richieste	Importo delle note di credito ricevute	Importo pagato
301	ISTITUTI CLINICI SCIENTIFICI MAUGERI SPA	010898	2631650187	Attività di ricovero	2024	5.763.696,12	6.064.909,94	5.763.696,12	5.763.696,12	-	-	5.763.696,12
301	ISTITUTI CLINICI SCIENTIFICI MAUGERI SPA	010898	2631650187	Attività domiciliare	2024	-	99.899,81	-	-	-	-	-
301	PRESIDIO OSPEDALE COTTOLENGO	001111	1538340017	Specialistica ambulatoriale	2024	7.026.472,89	7.972.721,89	7.026.470,89	7.026.472,89	-	-	7.026.470,89
301	PRESIDIO OSPEDALE COTTOLENGO	010897	1538340017	Attività di ricovero	2024	18.129.112,01	18.176.846,84	18.129.110,01	18.129.112,01	-	-	18.129.110,01
301	PRESIDIO OSPEDALE COTTOLENGO		1538340017	Produzione File F	2024	-	4.351.750,61	-	-	-	-	-
301	PRESIDIO OSPEDALE COTTOLENGO		1538340017	Liste attese ASL CdTO	2024	-	318.069,90	-	-	-	-	-
301	CASA DI CURA CELLINI SPA	500124	510380017	Specialistica ambulatoriale	2024	4.737.807,92	5.361.721,55	4.737.807,92	4.737.807,92	-	-	4.737.807,92
301	CASA DI CURA CELLINI SPA	010655	510380017	Attività di ricovero	2024	21.699.901,56	21.699.901,45	21.699.901,45	21.699.901,56	-	-	21.699.901,45
301	CASA DI CURA CELLINI SPA	010655	510380017	Liste attese ASL CdTO	2024	-	167.801,60	-	-	-	-	-
301	MARIA PIA HOSPITAL SRL	500114	1750610014	Specialistica ambulatoriale	2024	1.221.235,05	1.284.411,82	1.164.656,62	1.221.235,05	-	-	1.164.656,62
301	MARIA PIA HOSPITAL SRL	010611	1750610014	Attività di ricovero	2024	33.573.914,52	32.321.555,64	32.321.555,64	33.573.914,52	-	-	32.321.555,64
301	MARIA PIA HOSPITAL SRL	010611	1750610014	Liste attese ASL CdTO	2024	-	383.908,30	-	-	-	-	-
203	VILLA IRIS SRL	0100646-00	03880520014	OSPEDALIERA ACCREDITATA	2024	5.884.122,60	6.193.788,05	5.884.122,60	6.204.419,00	-	-	5.884.122,60
203	VILLA SERENA SPA	0100621-00	01822850010	OSPEDALIERA ACCREDITATA	2024	8.702.795,75	9.160.812,32	8.702.795,75	9.308.529,04	-	-	8.702.795,75
203	VILLA PATRIZIA	010615-00	01728640010	OSPEDALIERA ACCREDITATA	2024	820.373,15	686.652,60	820.373,15	686.652,60	-	133.720,55	820.373,15
203	VILLE AUGUSTA SRL	010614-00	01213590019	OSPEDALIERA ACCREDITATA	2024	2.114.319,18	1.962.349,20	2.114.319,18	1.962.349,20	-	151.969,98	2.114.319,18
203	VILLA PAPA GIOVANNI XXIII	010623-00	00491660015	OSPEDALIERA ACCREDITATA	2024	7.022.980,44	7.392.585,73	7.022.980,44	7.392.585,73	-	-	7.022.980,44
203	MADONNA DEI BOSCHI SRL	010651-00	10758580011	OSPEDALIERA ACCREDITATA	2024	3.682.336,92	3.876.112,52	3.682.336,92	3.876.112,52	-	-	3.682.336,92
203	IRM	50044	01117910016	SPECIALISTICA ACCREDITATA	2024	2.930.091,82	3.869.829,82	2.930.091,82	2.982.430,13	-	-	2.930.091,82
203	VILLA IRIS	500116	03880520014	SPECIALISTICA ACCREDITATA	2024	1.839.736,68	2.158.985,68	1.839.736,68	1.797.875,37	-	41.861,31	1.839.736,68
203	VILLA SERENA SPA	500041	01822850010	SPECIALISTICA ACCREDITATA	2024	1.501.379,28	1.580.373,99	1.501.379,28	1.315.188,92	-	186.190,36	1.501.379,28
203	C.D.C.	500039	03784000014	SPECIALISTICA ACCREDITATA	2024	1.516.575,48	1.596.369,95	1.516.575,48	1.262.161,92	-	254.413,56	1.516.575,48
203	PUNTO DE.GA.	500096	08315450018	SPECIALISTICA ACCREDITATA	2024	971.961,01	1.023.116,88	971.961,01	913.709,03	-	58.251,98	971.961,01

COD. AZ.	DETTAGLIO ACQUISTI DI SERVIZI SANITARI - DA PRIVATO	Codice Struttura da classificazione NSIS	Partita IVA (o Codice Fiscale)	Tipologia di prestazione	Anno di competenza	Importo fatturato	Budget / Tetto annuale	Importo liquidato/ certificato	Importo Rilevato in Co.Ge.	Importo delle note di credito richieste	Importo delle note di credito ricevute	Importo pagato
203	STUDIO MEDICO FISIOTERAPICO	500043	04567160017	SPECIALISTICA ACCREDITATA	2024	1.117.047,92	1.274.600,66	1.117.047,92	1.179.560,55	-	-	1.117.047,92
203	CASA DI CURA CELLINI	500042	00510380017	SPECIALISTICA ACCREDITATA	2024	1.018.705,44	1.072.321,53	1.018.705,44	788.828,47	- 229.876,97	-	1.018.705,44
203	CFT KINETOS	500141	06082470011	SPECIALISTICA ACCREDITATA	2024	503.904,41	559.748,11	503.904,41	521.189,25	-	-	503.904,41
203	SANITAL MEDICAL CARE	600132		SPECIALISTICA ACCREDITATA	2024	110.841,32	350.000,00	110.841,32	350.352,20	-	-	110.841,32
204	SAAPA SPA COD STRUTTURA 204	1002304	8507160011	ASSISTENZA OSPEDALIERA	2024	8.324.616,94	8.324.600,98	8.408.472,18	8.408.472,18	-	-	7.946.939,06
204	SAAPA SPA COD STRUTTURA 204	1002304	8507160011	CAVS ASL CITTA DI TO Fatturate direttamente all'ASL	2024	1.779.704,75	1.616.950,00	-	-	-	-	-
204	SAAPA SPA COD STRUTTURA 204	1002304	8507160011	CAVS ASL TO4	2024	1.908.366,95	1.616.950,00	-	-	164.578,80	-	960.420,00
204	CLINEA VILLE TURINE AMIONE COD. STRUTTURA 617	1061700	10162800014	ASSISTENZA NEUROPSICHIATRICA - SDO - DGR 14-8045/2023 DEL 29/12/2023	2024	2.319.678,65	7.171.290,00	2.944.772,40	2.944.772,40	-	-	2.266.726,65
204	CLINEA VILLE TURINE AMIONE COD. STRUTTURA 617	1061700	10162800014	P.L. EXTRATERRITORIO (DAL 01/04/2024) DGR 14-8045/2023/XI DEL 29/12/2023 FATTURATO ALLA ASL TO4:	2024	1.191.268,86	-	-	-	-	-	956.154,44
204	CLINEA VILLE TURINE AMIONE COD. STRUTTURA 617	1061700	10162800014	di cui DSM		1.128.331,09	-	-	-	-	-	-
204	CLINEA VILLE TURINE AMIONE COD. STRUTTURA 617	1061700	10162800014	di cui SERD		62.937,77	-	-	-	-	-	-
204	CLINEA VILLE TURINE AMIONE COD. STRUTTURA 617	1061700	10162800014	CAVS (inserimenti fino al 31/03/2024)	2024	114.932,75	338.710,00	-	-	-	-	114.932,75
204	CLINEA VILLE TURINE AMIONE COD. STRUTTURA 617	1061700	10162800014	CAVS (inserimenti DAL 01/04/2024) DGR 14-8045/2023/XI DEL 29/12/2023 FATTURATO ALLA ASL TO4:		27.645,85	-	-	-	-	-	26.320,05
204	CLINEA VILLE TURINE AMIONE COD. STRUTTURA 617	1061700	10162800014	di cui DSM		27.645,85	-	-	-	-	-	-
204	CASA DI CURA VILLA IDA - SANTA CROCE-COD STRUTTURA 622	1062200	4290680018	ASSISTENZA OSPEDALIERA	2024	5.714.219,03	6.014.967,39	5.967.499,85	5.967.499,85	-	-	4.251.900,12
204	CASA DI CURA VILLA IDA - SANTA CROCE-COD STRUTTURA 622	1062200	4290680018	CAVS	2024	1.045.619,10	1.160.000,00	-	-	-	-	709.696,20
204	POLICLINICO DI MONZA + CLINICA EPOREDIESE COD STRUTTURA 626	1061600	11514130159	ASSISTENZA OSPEDALIERA	2024	12.743.216,41	12.743.216,41	12.743.216,41	12.743.216,41	-	-	12.307.820,35

COD. AZ.	DETTAGLIO ACQUISTI DI SERVIZI SANITARI - DA PRIVATO	Codice Struttura da classificazione NSIS	Partita IVA (o Codice Fiscale)	Tipologia di prestazione	Anno di competenza	Importo fatturato	Budget / Tetto annuale	Importo liquidato/ certificato	Importo Rilevato in Co.Ge.	Importo delle note di credito richieste	Importo delle note di credito ricevute	Importo pagato
204	POLICLINICO DI MONZA + CLINICA EPOREDIESE COD STRUTTURA 626	1061600	11514130159	PRESTAZIONI SPECIALISTICHE AMBULATORIALI	2024	3.867.923,20	4.712.252,92	3.950.355,04	3.950.355,04	-	-	3.867.923,20
204	POLICLINICO DI MONZA + CLINICA EPOREDIESE COD STRUTTURA 626	1061600	11514130159	LISTE DATTESA PRESTAZIONI SPECIALISTICHE AMBULATORIALI ASL TO4 DL 485/2024 +275/2025	2024	-	305.618,00	186.685,92	186.685,92	-	-	-
204	VILLA GRAZIACOD. STRUTTURA 644	1064400	2137900011	ASSISTENZA OSPEDALIERA	2024	6.903.564,00	7.222.756,06	7.222.756,05	7.222.756,05	-	-	4.606.945,52
204	VILLA GRAZIACOD. STRUTTURA 644	1064400	2137900011	PRESTAZIONI SPECIALISTICHE AMBULATORIALI	2024	315.410,00	332.009,02	242.735,39	242.735,39	72.674,61	-	196.643,45
204	VILLA GRAZIACOD. STRUTTURA 644	1064400	2137900011	LISTE DATTESA PRESTAZIONI SPECIALISTICHE AMBULATORIALI ASL TO4 DL 485/2024	2024	-	176.747,00	55.261,30	55.261,30	-	-	-
204	VILLA GRAZIACOD. STRUTTURA 644	1064400	2137900011	CAVS	2024	1.761.108,75	2.330.000,00	-	-	8.666,80	-	827.781,85
204	CENTRO DIAGNOSTICO CERNAIA (C.D.C.) COD. STRUTTURA 705	500047	3784000014	PRESTAZIONI SPECIALISTICHE AMBULATORIALI	2024	1.073.257,21	1.391.150,77	1.066.409,90	1.066.409,90	6.847,31	-	895.089,04
204	CENTRO DIAGNOSTICO CERNAIA (C.D.C.) COD. STRUTTURA 705	500047	3784000014	LISTE DATTESA PRESTAZIONI SPECIALISTICHE AMBULATORIALI ASL TO4 DL 485/2024	2024	-	13.190,20	10.442,80	10.442,80	-	-	-
204	ISTITUTO MALPIGHI COD. STRUTTURA 717	500048	1089030017	PRESTAZIONI SPECIALISTICHE AMBULATORIALI	2024	1.372.691,32	1.857.362,19	1.350.626,48	1.350.626,48	22.064,84	-	1.304.492,50
204	ISTITUTO MALPIGHI COD. STRUTTURA 717	500048	1089030017	SOLO QUESTA STRUTTURA DURANTE LANNO 2024 HA FATTURATO LISTE DATTESA CE 3100419LISTE DATTESA PRESTAZIONI SPECIALISTICHE AMBULATORIALI ASL TO4 DL 485/2024	2024	28.417,65	53.454,50	31.504,25	31.504,25	-	-	4.805,05
204	BEATA VERGINE CONSOLATA COD. STRUTTURA 991	1089100	1647730157	ASSISTENZA OSPEDALIERA	2024	11.498.458,80	11.638.327,54	11.638.327,54	11.638.327,54	-	-	11.129.384,46
204	BEATA VERGINE CONSOLATA COD. STRUTTURA 991	1089100	1647730157	PRESTAZIONI SPECIALISTICHE AMBULATORIALI	2024	354.007,26	380.553,33	346.062,86	346.062,86	7.944,40	-	323.880,12
205	FONDAZIONE DEL PIEMONTE PER L ONCOLOGIA	1046	10202940010	SPECIALISTICA E OSPEDALIERA CONVENZIONATA, FILE F, PROGETTO	2024	54.947.487,90	69.139.998,47	54.947.487,90	68.642.153,96	-	-	54.947.487,10
205	LABORATORIO MEDICO CESARE BATTISTI SAS	500051	1409390018	SPECIALISTICA CONVENZIONATA	2024	228.657,38	364.439,50	226.589,38	225.540,57	3.116,81	-	226.589,38
205	CENTRO DIAGNOSTICO PRIVATO LA.RA SRL	500052	1943130011	SPECIALISTICA CONVENZIONATA	2024	165.740,00	214.910,07	165.740,00	181.095,54	-	-	165.740,00

COD. AZ.	DETTAGLIO ACQUISTI DI SERVIZI SANITARI - DA PRIVATO	Codice Struttura da classificazione NSIS	Partita IVA (o Codice Fiscale)	Tipologia di prestazione	Anno di competenza	Importo fatturato	Budget / Tetto annuale	Importo liquidato/ certificato	Importo Rilevato in Co.Ge.	Importo delle note di credito richieste	Importo delle note di credito ricevute	Importo pagato
205	POLIAMBULATORIO MEDICO CHERESE SRL	500050	2388730018	SPECIALISTICA CONVENZIONATA	2024	272.540,12	416.115,58	272.540,12	293.149,43	-	-	272.540,12
205	POLICLINICO SAN LUCA SRL	500171	10214300013	SPECIALISTICA CONVENZIONATA	2024	1.651.743,27	1.716.284,77	1.651.743,27	1.715.034,65	-	-	1.651.743,27
205	CASA DI CURA E RIPOSO SAN LUCA SPA	500053	1136930011	SPECIALISTICA E OSPEDALIERA CONVENZIONATA	2024	10.125.548,97	10.358.340,55	10.125.548,97	10.239.302,58	-	-	10.125.548,97
205	VILLA ADRIANA SRL	10648	3609890011	OSPEDALIERA CONVENZIONATA	2024	3.921.464,16	4.127.857,03	3.921.464,16	4.133.384,24	-	-	3.921.464,16
205	CLINEA ITALIA SPA	10620	10162800014	OSPEDALIERA CONVENZIONATA e CAVS	2024	1.364.521,01	1.545.663,00	1.364.521,01	1.545.663,00	-	-	1.364.521,01
205	C.D.C. SPA	500055	03784000014	SPECIALISTICA CONVENZIONATA	2024	1.564.583,37	2.146.174,44	1.564.583,37	1.593.790,99	-	-	1.564.583,37
205	CENTRO MEDICO VINOVO SRL	640057	5851050012	SPECIALISTICA CONVENZIONATA	2024	136.800,00	216.497,90	136.800,00	179.536,64	-	-	136.800,00
206	POLICLINICO DI MONZA SPA - CASA DI C.P. PRESIDIO S	010657	11514130159			8.509.121,20	7.290.021,00	7.832.082,63	7.832.082,63	-677.038,57	-100.000,00	8.509.121,20
206	POLICLINICO DI MONZA SPA - CASA DI C.P. PRESIDIO S	010657	11514130159			2.083.302,00	2.353.202,00	1.801.478,55	1.801.478,55	-281.823,45	-250.000,00	2.233.302,00
206	POLICLINICO DI MONZA SPA - CASA DI C.P. PRESIDIO S	010626	11514130159			5.188.072,14	5.439.784,45	4.884.732,30	4.884.732,30	-303.339,84	-	5.188.072,14
206	POLICLINICO DI MONZA SPA - CASA DI C.P. PRESIDIO S	010626	11514130159			939.157,78	983.519,50	355.782,30	355.782,30	-583.375,48	-	939.157,78
206	CASA DI CURA CENTRO R.R.F. MONS. LUIGI NOVARESE	010500058	02129921009			5.619.422,85	5.690.000,00	5.875.808,26	5.875.808,26	-	-	5.619.422,85
206	CASA DI CURA CENTRO R.R.F. MONS. LUIGI NOVARESE	010500058	02129921009			364.244,71	390.797,00	193.105,03	193.105,03	-171.139,68	-	364.244,71
206	CASA DI CURA CENTRO R.R.F. MONS. LUIGI NOVARESE	010500149	02129921009			807.574,82	721.824,05	731.974,12	731.974,12	-75.600,70	-	807.574,82
206	CASA DI CURA CENTRO R.R.F. MONS. LUIGI NOVARESE	010500149	02129921009			13.684,62	13.816,10	9.013,95	9.013,95	-4.670,67	-	13.684,62
206	C.D.C. SPA - CASA DI CURA PRIVATA	10500057	03784000014			599.488,14	654.094,55	656.375,63	656.375,63	-	-	599.488,14
206	C.D.C. SPA - CASA DI CURA PRIVATA	10500057	03784000014			14.162,03	13.412,20	9.508,00	9.508,00	-4.654,03	-	14.162,03
206	CENTRO DIAGNOSTICO CIGLIANESE - CASA DI CURA PRIVATA	010500101	01956110025			257.298,19	285.943,95	284.218,07	284.218,07	-	-	257.298,19
206	CENTRO DIAGNOSTICO CIGLIANESE - CASA DI CURA PRIVATA	010500101	01956110025			557,51	436,45	361,60	361,60	-195,91	-	557,51

COD. AZ.	DETTAGLIO ACQUISTI DI SERVIZI SANITARI - DA PRIVATO	Codice Struttura da classificazione NSIS	Partita IVA (o Codice Fiscale)	Tipologia di prestazione	Anno di competenza	Importo fatturato	Budget / Tetto annuale	Importo liquidato/ certificato	Importo Rilevato in Co.Ge.	Importo delle note di credito richieste	Importo delle note di credito ricevute	Importo pagato
207	Clinica La Vialarda Policlinico di Monza	010656-00	11514130159	Assistenza ospedaliera	2024	3.750.769,42	3.755.377,67	3.750.769,42	3.750.769,42	-	-	3.750.769,42
207	Casa di Cura San Giorgio	010627-00	00915420012	Assistenza ospedaliera	2024	890.298,66	740.769,00	890.298,66	890.298,66	5.476,26	5.476,26	884.822,40
207	Centro Specialistico Dr. Stagno	500148	00311980023	Assistenza specialistica	2024	273.874,48	317.527,54	273.874,48	273.874,48	4.790,24	4.790,24	269.084,24
207	Clinica La Vialarda Policlinico di Monza	500132	11514130159	Assistenza specialistica	2024	2.366.348,95	2.083.418,48	2.366.348,95	2.366.348,95	-	-	2.366.348,95
207	Casa di Cura San Giorgio	010627-00	00915420012	CAVS	2024	78.017,50	78.017,50	78.017,50	78.017,50	-	-	78.017,50
208	Policlinico di Monza - Casa di Cura privata S.p.A. - Clinica San Gaudenzio	010628	11514130159	Assistenza Ospedaliera	2024	16.672.398,70	25.657.945,80	15.143.909,41	17.230.556,00	-	-	15.143.909,41
208	Casa di Cura San Carlo di Arona	010630	02031360155	Assistenza Ospedaliera	2024	1.825.729,18	2.205.349,18	1.765.055,60	1.765.055,60	60.673,58	-	1.765.055,60
208	Casa di Cura Habilita S.p.A.	010649	00765430160	Assistenza Ospedaliera	2024	9.367.292,23	11.007.678,03	8.983.019,63	10.173.214,92	-	-	8.983.019,63
208	Villa Cristina S.p.A.	010665	00486210016	Assistenza Ospedaliera	2024	4.389.984,30	3.516.473,00	4.294.003,75	4.728.456,80	-	-	4.294.003,75
208	Policlinico di Monza - Casa di Cura privata S.p.A. - Clinica San Gaudenzio	500126	11514130159	Assistenza Specialistica	2024	7.869.383,27	-	7.435.278,61	7.917.176,44	-	-	7.435.278,61
208	Casa di Cura San Carlo di Arona	500068	02031360155	Assistenza Specialistica	2024	159.913,95	-	133.174,31	168.020,09	-	-	133.174,31
208	Casa di Cura Habilita S.p.A.	600125	00765430160	Assistenza Specialistica	2024	1.527.117,26	-	1.445.063,31	1.600.428,53	-	-	1.445.063,31
208	C.D.C. S.p.A	500066	03784000014	Assistenza Specialistica	2024	659.293,03	911.293,03	559.836,52	653.388,17	5.904,86	-	559.836,52
208	IRCCS Maugeri - Clinica di Veruno	010921	00305700189	Assistenza Ospedaliera	2024	20.937.521,70	22.804.243,38	18.712.162,90	18.701.251,51	313.364,67	-	18.712.162,90
208	IRCCS Maugeri - Clinica di Veruno	500093	00305700189	Assistenza Specialistica	2024	-	-	1.911.286,14	1.817.844,76	-	-	1.911.286,14
208	IRCCS Maugeri - Clinica di Veruno	010921	00305700189	Farmaci	2024	-	-	-	-	-	-	-
208	IRCCS Maugeri - Clinica di Veruno		00305700189	Funzione ricerca applicata	2024	2.500.000,00	2.500.000,00	2.500.000,00	2.500.000,00	-	-	2.500.000,00
208	Casa di Cura Habilita S.p.A.		00765430160	Iperbarica	2024	371.277,60	365.000,00	371.277,60	371.277,60	-	-	371.277,60
209	ISTITUTO AUXOLOGICO ITALIANO		02703120150	FINANZIAMENTO FUNZIONI	2024	2.499.999,96	2.500.000,00	2.499.999,96	2.499.999,96	-	-	2.083.333,30
209	ISTITUTO AUXOLOGICO ITALIANO	920	02703120150	OSPEDALIERA	2024	24.802.422,18	29.627.836,27	24.802.422,18	23.891.008,74	822.095,59	-	20.540.236,00
209	ISTITUTO AUXOLOGICO ITALIANO	000401 e 001232	02703120150	SPECIALISTICA	2024	1.907.151,22	-	1.907.151,22	2.009.643,57	-	-	1.708.270,33
209	ISTITUTO AUXOLOGICO ITALIANO	000401 e 001233	02703120150	LISTE ATTESA	2024	94.974,05	112.649,80	94.974,05	94.974,05	-	-	-
209	ISTITUTO AUXOLOGICO ITALIANO		02703120150	FILE F	2024	241.833,51	-	241.833,51	228.659,01	-13.174,50	-	202.746,89
209	L'EREMO DI MIAZZINA	629	05788741006	OSPEDALIERA	2024	6.713.897,19	11.624.885,00	6.713.897,19	6.850.722,37	-	-	5.738.732,68

COD. AZ.	DETTAGLIO ACQUISTI DI SERVIZI SANITARI - DA PRIVATO	Codice Struttura da classificazione NSIS	Partita IVA (o Codice Fiscale)	Tipologia di prestazione	Anno di competenza	Importo fatturato	Budget / Tetto annuale	Importo liquidato/ certificato	Importo Rilevato in Co.Ge.	Importo delle note di credito richieste	Importo delle note di credito ricevute	Importo pagato
209	L _i EREMO DI MIAZZINA	500069 e 500070	05788741006	SPECIALISTICA	2024	2.519.024,98	-	2.519.024,98	4.436.585,12	-	-	1.434.598,12
209	L _i EREMO DI MIAZZINA		05788741006	LISTE ATTESA	2024	773.674,75	947.796,00	773.674,75	773.674,75	-	-	773.674,75
209	L _i EREMO DI MIAZZINA		05788741006	CAVS	2024	1.079.905,24	1.900.000,00	1.079.905,24	1.079.905,24	-	-	881.447,66
209	C.O.Q.	996	01875380030	OSPEDALIERA	2024	18.896.484,67	24.513.848,25	18.896.484,67	21.250.141,02	-	-	15.679.619,60
209	C.O.Q.	001290	01875380030	SPECIALISTICA	2024	2.915.853,73	-	2.915.853,73	2.820.624,60	-	-	2.424.285,81
209	C.O.Q.		01875380030	LISTE ATTESA	2024	83.390,11	137.891,10	83.390,11	83.390,11	-	-	-
209	FONDAZIONE ISTITUTO SACRA FAMIGLIA		00795470152	CAVS	2024	781.445,70	907.120,00	781.337,70	781.445,70	-	-	565.337,60
210	Casa di Cura Montserrat Srl di Caraglio	634	00494430044	Assistenza di ricovero CAVS	2024	2.562.971,00	2.562.941,00	2.562.971,00	2.559.665,80	3.305,20	-	2.562.971,00
210	Centro Diagnostico Cernaia sede di Cuneo	705	03784000014	Assistenza specialistica ambulatoriale	2024	510.099,10	620.797,19	510.099,10	619.930,40	-	-	422.807,00
210	Centro Diagnostico Cernaia sede di Cuneo	705	03784000014	Recupero tempi attesa	2024	-	9.865,90	-	9.865,90	-	-	-
210	Casa di Cura Habilita Robilante Spa	633	04005870045	Assistenza di ricovero post acuzie	2024	4.668.368,24	5.484.846,75	4.668.368,24	4.815.031,60	-	-	3.891.114,95
210	Fondazione Orizzonte Speranza Onlus	647	96058710045	Assistenza di ricovero post acuzie	2024	4.282.964,02	4.500.749,05	4.282.964,02	4.500.749,05	-	-	3.693.951,72
210	Novamedica Società Cooperativa Sociale Onlus		03135411209	Servizio di assistenza medica presso il pronto soccorso dei presidi ospedalieri	2024	2.186.160,75	-	2.186.160,75	2.186.160,75	-	-	1.617.991,75
210	S.A.L.P.A. Studio Associato		03893440044	Servizio di assistenza medica presso i presidi ospedalieri dell'Asl	2024	2.009.683,50	-	2.009.683,50	2.009.683,50	-	-	1.686.525,50
210	Pediacoop Società Cooperativa		0465290035	Servizio di assistenza medica presso i presidi ospedalieri dell'Asl	2024	1.391.200,00	-	1.391.200,00	1.391.200,00	-	-	1.290.390,00
210	Kardia Srl		10985900157	Servizio Emodinamica	2024	938.463,20	-	938.463,20	979.295,60	-	-	700.167,20
210	Kos Care Srl		01148190547	Assistenza geriatrica	2024	1.061.908,56	-	1.061.908,56	1.086.959,28	-	-	723.492,75
210	Sereni Orizzonti 1 Spa		00524480308	Assistenza geriatrica	2024	846.982,76	-	846.982,76	846.982,76	799,71	-	668.329,30
210	Opera Pia Casa Sordella		02678920048	Assistenza geriatrica	2024	631.285,80	-	631.285,80	631.285,80	572,99	-	470.780,32
210	Casa per anziani Craveri Oggero		03026290043	Assistenza geriatrica	2024	630.471,79	-	630.471,79	630.471,79	-	-	527.307,54
210	Universiis Società Cooperativa Sociale		01818390302	Assistenza geriatrica	2024	533.251,23	-	533.251,23	535.944,91	729,26	-	360.216,90
210	La Cittadella della Salute Srl		03637960042	Assistenza geriatrica	2024	510.725,06	-	510.725,06	510.148,38	576,68	-	419.086,17
210	Kos Care Srl		01148190547	Assistenza residenziale riabilitativa	2024	966.290,18	-	966.290,18	972.052,39	6.191,20	-	692.896,57

COD. AZ.	DETTAGLIO ACQUISTI DI SERVIZI SANITARI - DA PRIVATO	Codice Struttura da classificazione NSIS	Partita IVA (o Codice Fiscale)	Tipologia di prestazione	Anno di competenza	Importo fatturato	Budget / Tetto annuale	Importo liquidato/ certificato	Importo Rilevato in Co.Ge.	Importo delle note di credito richieste	Importo delle note di credito ricevute	Importo pagato
210	Divina Provvidenza Mons. Signori Impresa Sociale ETS		03785740048	Assistenza residenziale riabilitativa	2024	656.362,54	-	656.362,54	656.362,54	-	-	548.223,44
210	Fondazione Agape dello Spirito Santo		06605640017	Assistenza residenziale riabilitativa	2024	524.985,11	-	524.985,11	524.985,11	-	-	426.758,98
210	Il Ramo Società Cooperativa Sociale Onlus		02320780048	Assistenza semiresidenziale riabilitativa	2024	555.022,91	-	555.022,91	555.799,80	220,40	-	468.620,27
210	Casa di Cura San Michele		00337570048	Assistenza psichiatrica residenziale e simiresidenziale intraregionale	2024	897.329,31	-	897.329,31	897.329,31	-	-	642.734,60
210	Proposta 80		00573240041	Assistenza psichiatrica residenziale e simiresidenziale intraregionale	2024	895.419,52	-	895.419,52	895.419,52	-	-	895.419,52
210	Sereni Orizzonti 1 Spa		00524480308	Assistenza psichiatrica residenziale e simiresidenziale intraregionale	2024	699.409,15	-	699.409,15	724.229,92	-	-	476.452,44
210	Centro Scientifico Sanitario		01514880093	Assistenza psichiatrica residenziale e simiresidenziale extraregionale	2024	636.224,26	-	636.224,26	636.224,26	-	-	515.889,30
211	Casa di Cura Città di Bra	10632	1118370046	Assistenza Ospedaliera	2024	25.213.340,71	25.213.340,71	25.213.340,71	26.635.364,89	-	-	25.213.340,71
211	Casa di Cura Città di Bra	500073	1118370046	Assistenza Specialistica	2024	-	-	-	-	-	-	-
211	Fondazione Santi Lorenzo e Teobaldo	10365	3837020043	Assistenza Ospedaliera	2024	5.874.788,29	6.023.958,37	5.874.788,29	5.874.788,29	-	-	5.874.788,29
211	C.M.A. Centro Medico Albese	500074	3303580041	Assistenza Specialistica	2024	303.366,00	344.954,14	303.366,00	303.366,00	-	-	303.366,00
211	Casa di Cura San Michele	10631	337570048	Assistenza Ospedaliera	2024	1.360.295,88	380.387,00	1.360.295,88	1.360.295,88	403,08	-	1.360.295,88
211	Centro Riabilitazione Ferrero	10587	2763230048	CAVS	2024	2.600.625,00	2.600.625,00	2.600.625,00	2.600.625,00	-	-	2.600.625,00
212	CENTRO DIAGNOSTICO CERNAIA	705	03784000014	assistenza specialistica	2024	1.548.214,25	1.959.368,88	1.315.438,00	1.548.214,25	-	-	1.205.816,00
212	CASA DI CURA S.ANNA	639	00182020057	assistenza ospedaliera	2024	4.115.872,05	4.115.872,05	3.874.575,23	4.115.872,05	-	-	3.548.735,35
213	POLICLINICO DI MONZA	010666-00	11514130159	RICOVERI	2024	29.384.888,90	30.149.777,79	31.980.400,51	31.980.400,51	-	-	29.384.888,90
213	CASA DI CURA SANT ANNA	010642-00	03112660042	RICOVERI	2024	3.320.179,90	4.968.327,10	3.066.940,80	3.066.940,80	253.239,10	-	3.066.940,80
213	HABILITA - Villa Igea	600123	00765430160	RICOVERI	2024	15.255.279,99	16.058.210,69	16.050.823,18	16.050.823,18	-	-	15.255.279,99
213	HABILITA - Villa Igea	600123	00765430160	AMBULATORIALI	2024	2.328.793,66	2.481.419,31	2.258.708,39	2.258.708,39	-	-	2.328.793,66
213	POLICLINICO DI MONZA		11514130159	AMBULATORIALI	2024	5.632.920,32	6.450.563,51	6.193.489,02	6.193.489,02	-	-	2.328.793,66
213	STUDIO PONZANO SRL	500084	00389250069	AMBULATORIALI	2024	74.695,72	97.939,77	76.499,65	76.499,65	-	-	74.695,72
213	STUDIO OMODEO ZORINI	500086	00521730069	AMBULATORIALI	2024	589.265,70	467.682,48	683.265,90	683.265,90	-	-	589.265,70
213	LABORATORIO S.MARIA DR QUAGLIA	500121	00458130069	AMBULATORIALI	2024	214.817,47	312.156,93	262.989,74	262.989,74	-	-	214.817,47

COD. AZ.	DETTAGLIO ACQUISTI DI SERVIZI SANITARI - DA PRIVATO	Codice Struttura da classificazione NSIS	Partita IVA (o Codice Fiscale)	Tipologia di prestazione	Anno di competenza	Importo fatturato	Budget / Tetto annuale	Importo liquidato/ certificato	Importo Rilevato in Co.Ge.	Importo delle note di credito richieste	Importo delle note di credito ricevute	Importo pagato
213	STUDIO RADIOLOGICO DR FOCO	010641-00	00557120060	AMBULATORIALI	2024	792.345,15	1.205.354,11	837.085,23	837.085,23	-	-	792.345,15
213	ALLIANCE MEDICAL DIAGNOSTIC SRL	500081-500092	02846000616	AMBULATORIALI	2024	6.829.031,15	8.957.040,69	7.453.232,29	7.453.232,29	-	-	6.829.031,15
213	ALLIANCE MEDICAL DIAGNOSTIC SRL		02846000616	AMBULATORIALI - liste attese		-	-	77.508,61	77.508,61	-	-	-
213	STUDIO RADIOLOGICO DR FOCO		00557120060	AMBULATORIALI - liste attese		-	-	9.500,90	9.500,90	-	-	-
213	POLICLINICO DI MONZA		11514130159	AMBULATORIALI - liste attese		-	-	62.530,61	62.530,61	-	-	-
213	STUDIO OMODEO ZORINI		00521730069	AMBULATORIALI - liste attese		-	-	49.081,56	49.081,56	-	-	-
213	HABILITA - Villa Igea		00765430160	AMBULATORIALI - liste attese		-	-	110.810,64	110.810,64	-	-	-
900	118, emergenza sanitaria	BA1130		trasporto sanitario	2024	44.239.486,67	-	44.239.486,67	43.782.572,18	-	595.223,38	32.968.548,49
904	FONDAZIONE LUCE PER LA VITA ONLUS	B680	9062860011	PRESTAZIONI IN HOSPICE	2024	462.400,00	650.000,00	462.400,00	504.730,00	-	-	421.260,00
904	CROCE BIANCA ODV ORBASSANO	BA1130	3640240010	TRASPORTI SANITARI	2024	150.169,98	200.000,00	150.169,98	160.169,98	-	-	125.141,65
904	CROCE GIALLO AZZURRA ODV		94534080010	TRASPORTI SANITARI	2024	90,00	50.000,00	90,00	90,00	-	-	-
904	CROCE ROSSA ITALIANA COM. LOC PIOSASCO		11052850010	TRASPORTI SANITARI	2024	99.002,00	187.000,00	85.502,00	109.004,00	-	16.500,00	82.502,00
904	CROCE ROSSA ITALIANA COM. LOC BEINASCO		11053500010	TRASPORTI SANITARI	2024	204.166,62	195.000,00	145.833,30	184.999,96	-	58.333,20	116.666,64
904	CROCE ROSSA ITALIANA DI AIRASCA		11052790018	TRASPORTI SANITARI	2024	65,00	1.000,00	65,00	65,00	-	-	65,00
904	CROCE VERDE CUMIANA		94522670010	TRASPORTI SANITARI	2024	2.600,00	3.000,00	2.600,00	2.600,00	-	-	2.600,00
904	CROCE VERDE VILLASTELLONE		94069090010	TRASPORTI SANITARI	2024	270,00	1.000,00	270,00	270,00	-	-	270,00
904	ASSOCIAZIONE DELLA CROCE ROSSA ITALIANA		13669721006	TRASPORTI SANITARI	2024	-	7.000,00	-	7.000,00	-	-	-
904	CONSULENZE SANITARIE	BA1400	DIVERSI	PRESTAZIONI SANITARIE	2024	246.247,33	367.080,00	246.247,33	279.226,22	-	2.993,60	243.253,73
904	ALTRE CONSULENZE SANITARIE		DIVERSI	PRESTAZIONI SANITARIE	2024	56.571,94	170.000,00	56.571,94	170.000,00	-	-	56.571,94
904	MEDICI SUMAI	BA0570	DIVERSI	PRESTAZIONI SANITARIE	2024	65.196,55	60.000,00	65.196,55	65.196,65	-	-	65.196,55
904	FONDAZIONE IRCCS OSPEDALE MAGGIORE	BA1530	4724150968	PRESTAZIONI SANITARIE	2024	3.003,00	3.000,00	3.003,00	5.171,70	-	-	5.171,70
904	FONDAZIONE PIEMONTE PER LONCOLOGIA		10202940010	PRESTAZIONI SANITARIE	2024	807,80	20.000,00	807,80	1.262,40	-	-	807,80

COD. AZ.	DETTAGLIO ACQUISTI DI SERVIZI SANITARI - DA PRIVATO	Codice Struttura da classificazione NSIS	Partita IVA (o Codice Fiscale)	Tipologia di prestazione	Anno di competenza	Importo fatturato	Budget / Tetto annuale	Importo liquidato/ certificato	Importo Rilevato in Co.Ge.	Importo delle note di credito richieste	Importo delle note di credito ricevute	Importo pagato
904	FONDAZIONE MONDINO		396070187	PRESTAZIONI SANITARIE	2024	500,00	3.000,00	500,00	500,00	-	-	500,00
904	ASST GRANDE OSPEDALE METROPOLITANO NIGUARDA		9315660960	PRESTAZIONI SANITARIE	2024	-	3.000,00	-	26,90	-	-	-
904	C.D.C. LABORATORIO ANALISI		3784000014	PRESTAZIONI SANITARIE	2024	15.393,70	25.000,00	14.332,00	20.754,20	-	-	14.332,00
904	KOELLIKER OSPEDALE DI CURA		1090120013	PRESTAZIONI SANITARIE	2024	1.614,30	5.000,00	1.614,30	1.614,30	-	-	1.614,30
904	LARC		2226050017	PRESTAZIONI SANITARIE	2024	1.195,20	5.000,00	1.195,20	1.195,20	-	-	1.195,20
904	O.T.I.P.		6081720010	PRESTAZIONI SANITARIE	2024	2.062,00	5.000,00	2.062,00	2.062,00	-	-	2.062,00
904	PINNAPINTOR		11239610014	PRESTAZIONI SANITARIE	2024	576.081,91	700.000,00	426.638,91	622.505,42	-	-	426.638,91
904	BMC 24H ASSISTANCE		1492120520	PRESTAZIONI SANITARIE	2024	500.922,00	658.854,00	500.922,00	658.854,00	-	-	477.810,00
904	COQUALAB		11328830010	PRESTAZIONI SANITARIE	2024	811,30	5.000,00	811,30	4.440,20	-	-	811,30
906	Confraternita di Misericordia di Cuneo		96073420042	Trasporti sanitari	2024	21.422,33	-	16.269,72	21.422,33	-	-	16.269,72
906	Croce Rossa Italiana		96090200047	Trasporti sanitari	2024	106,40	-	106,40	2.606,40	-	-	106,40
906	Lega italiana contro i tumori		96046640049	Trasporti sanitari	2024	5.874,55	-	5.874,55	5.874,55	-	-	5.874,55
906	Centro Regionale Antidoping		8462090013	Esami sanitari	2024	5.695,05	-	5.695,05	6.511,09	-	-	5.243,79
906	Fondazione Edo/Elvo T. valenta ONLUS		2275510028	Esami di biogenetica	2024	240.814,00	-	240.814,00	254.048,00	-	-	216.163,00
906	Amaltea Società Cooperativa Sociale		2719280022	Servizi sanitari	2024	421.167,84	-	421.167,84	459.610,84	-	-	385.841,84
906	Genomic Health inc.		11040480961	Esami sanitari	2024	72.222,00	-	68.318,00	76.126,00	-	-	64.414,00
906	Gap Med STP SpA		2408330500	Servizi sanitari	2024	581.458,77	-	581.458,77	581.458,77	-	-	581.458,77
906	Kairos Società Cooperativa Sociale		1572200622	Servizi sanitari	2024	25.272,00	-	16.848,00	42.120,00	-	-	16.848,00
906	I.P.A.C.		6903050018	Servizi sanitari	2024	45.565,52	-	45.565,52	45.565,52	-	-	45.565,52
906	Medical Concept Lab. SpA		2022111002	Servizi sanitari	2024	23.110,00	-	23.110,00	23.110,00	-	-	23.110,00
906	O.T.I.P. Srl		6081720010	Ossigenoterapia iperbarica	2024	-	-	-	410,00	-	-	-
907	C.D.C. SPA		03784000014	Analisi di polimorfismi	2024	1.924,00	-	1.924,00	1.924,00	-	-	1.924,00
907	POLICLINICO DI MONZA - CLINICA CITTA DI AL		11514130159	Esami di radiodiagnostica e medicina nucleare	2024	2.619,50	-	2.619,50	2.619,50	-	-	2.619,50
907	FONDAZ. IRCCS POLICLINICO SAN MATTEO		00580590180	Prestazioni Sanitarie	2024	1.178,85	-	1.178,85	1.178,85	-	-	1.178,85

COD. AZ.	DETTAGLIO ACQUISTI DI SERVIZI SANITARI - DA PRIVATO	Codice Struttura da classificazione NSIS	Partita IVA (o Codice Fiscale)	Tipologia di prestazione	Anno di competenza	Importo fatturato	Budget / Tetto annuale	Importo liquidato/ certificato	Importo Rilevato in Co.Ge.	Importo delle note di credito richieste	Importo delle note di credito ricevute	Importo pagato
907	FONDAZIONE IRCCS IST.NEUROLOGICO CARLO BESTA		04376340156	Estrazione DNA e RNA	2024	18.328,00	-	18.328,00	18.328,00	-	-	18.328,00
907	ICS MAUGERI S.P.A		02631650187	Prestazioni Ambulatoriali e determinazione farmaci	2024	1.637,14	-	1.637,14	1.637,14	-	-	1.637,14
907	I.R.C.C.S. FONDAZIONE MONDINO		00396070187	Prestazioni Sanitarie	2024	13.103,01	-	13.103,01	18.103,01	-	-	13.103,01
907	FONDAZIONE DEL PIEMONTE PER LONCOLOGIA		10202940010	Esami molecolari e genetici	2024	1.153,10	-	1.153,10	1.153,10	-	-	1.153,10
907	UNIVERSITA STUDI PIEMONTE ORIENTALE DIP. SCIENZE E INNOVAZIONE TECNOLOGICA		01943490027	contributo per borse di studio	2024	15.000,00	-	15.000,00	15.000,00	-	-	15.000,00
907	FERELLI S.R.L.		01605280997	Prestazioni Sanitarie (controlli laboratorio di radiofarmacia)	2024	7.899,50	-	7.899,50	7.899,50	-	-	7.899,50
907	FONDAZIONE EDO ED ELVO TEMPIA VALENTA ONLUS		02275510028	Prestazioni Sanitarie (esami istologici)	2024	2.072,00	-	2.072,00	2.072,00	-	-	2.072,00
907	PROTEZIONE AMBIENTALE S.R.L.		01717300063	Prestazioni Sanitarie (esami microbiologici)	2024	6.097,51	-	6.097,51	8.760,28	-	-	6.097,51
907	GAP MED S.T.P. SPA		02408330500	Prestazioni Sanitarie (assistenza medica)	2024	235.959,50	-	235.959,50	375.915,50	-	-	235.959,50
907	X-GAMMAGUARD DI LAURA PINI		00567650122	Prestazioni Sanitarie (dosimetri)	2024	10.100,28	-	10.100,28	11.304,05	-	-	10.100,28
907	ROCHE DIAGNOSTICS S.P.A.		10181220152	Prestazioni Sanitarie (validazione molecolare emocomponenti)	2024	152.852,71	-	152.852,71	161.374,68	-	-	152.852,71
907	GLOBAL CARE SOC. COOP. SOCIALE ONLUS		01923190381	Prestazioni Sanitarie (assistenza medica)	2024	2.790,00	-	2.790,00	2.790,00	-	-	2.790,00
907	E.M.S. S.R.L.		01900221209	Prestazioni Sanitarie (monitoraggio intraoperatorio)	2024	86.577,30	-	86.577,30	98.728,50	-	-	86.577,30
907	BLUEPRINT GENETICS OY		F122307900	Prestazioni Sanitarie (pannelli genetici)	2024	5.221,60	-	5.221,60	7.954,40	-	-	5.221,60
907	GENOMIC HEALTH, INC. SEDE SECONDARIA N. MI/1		11040480961	Prestazioni Sanitarie (test per carcinoma mammario)	2024	52.650,00	-	52.650,00	52.650,00	-	-	52.650,00
907	AMALTEA SOCIETA COOPERATIVA SOCIALE		02719280022	Prestazioni professionali di assistenza medica	2024	839.853,36	-	839.853,36	1.030.577,20	-	-	839.853,36
907	LA FENICE SOC. COOPERATIVA SOCIALE		05680460879	Prestazioni professionali di assistenza medica	2024	903.333,25	-	876.933,25	1.449.278,27	26.400,00	26.400,00	876.933,25
907	MEDICAL LINE CONSULTING SRL		10237111009	Prestazioni professionali di assistenza medica	2024	1.500.688,86	-	1.471.931,46	2.178.371,00	28.757,40	28.757,40	1.471.931,46
907	C.M.P. GLOBAL MEDICAL DIVISION		03580411209	Prestazioni professionali di assistenza medica	2024	337.351,38	-	334.974,04	422.246,84	2.377,34	2.377,34	334.974,04
907	IL GABBIANO SOC. COOP. SOCIALE ONLUS		01135490066	Assistenza educativa minori per neuropsichiatria	2024	32.444,33	-	32.444,33	36.083,90	-	-	32.444,33

AS01 – Altre informazioni relative a proventi e ricavi diversi

	Informazione	NO	SI	Illustrare
AS01	Sono state rilevate significative variazioni rispetto all'esercizio precedente?			Si rinvia a quanto specificato da ciascuna Azienda sanitaria nella propria nota integrativa.

AS02 - Costi per prestazioni sanitarie da privato:

	Informazione	NO	SI	Illustrare
AS02	Nell'esercizio non sono stati rilevati disallineamenti tra valore fatturato dalla struttura privata e valore di budget autorizzato dalla Regione.			Si rinvia a quanto specificato da ciascuna Azienda sanitaria nella propria nota integrativa.

AS03 – Consulenze, Collaborazioni, Interinale e altre prestazioni di lavoro sanitarie e sociosanitarie:

	Informazione	NO	SI	Illustrare
AS03	Nell'esercizio sono stati rilevati costi per consulenze, collaborazioni, interinale e altre prestazioni di lavoro sanitarie e sociosanitarie?			Si rinvia a quanto specificato da ciascuna Azienda sanitaria e dalla GSA nella propria nota integrativa.

Tab. 20.62 – Dettaglio acquisti di servizi non sanitari

CODICE MOD. CE	DETTAGLIO ACQUISTI DI SERVIZI NON SANITARI	Valore CE al 31/12/2024	Valore CE al 31/12/2023	Variazioni	Variazioni %
	SERVIZI NON SANITARI	631.421.071	614.754.405	16.666.666	3%
BA1580	Lavanderia	28.046.370	27.189.833	856.537	3%
BA1590	Pulizia	83.822.820	82.314.762	1.508.058	2%
BA1600	Mensa	80.145.320	76.542.254	3.603.066	5%
BA1601	<i>Mensa dipendenti</i>	32.388.885	29.974.962	2.413.923	8%
BA1602	<i>Mensa degenti</i>	47.756.435	46.567.292	1.189.143	3%
BA1610	Riscaldamento	95.624.128	95.732.380	- 108.252	0%
BA1620	Servizi di assistenza informatica	62.185.502	44.085.596	18.099.906	41%
BA1630	Servizi trasporti (non sanitari)	1.057.373	1.154.640	- 97.267	-8%
BA1640	Smaltimento rifiuti	16.889.174	17.649.361	-760.187	-4%
BA1650	Utenze telefoniche	13.695.084	13.757.384	-62.300	0%
BA1660	Utenze elettricità	82.266.357	86.023.591	-3.757.234	-4%
BA1670	Altre utenze	10.299.379	10.332.911	-33.532	0%
BA1680	Premi di assicurazione	51.295.353	55.332.512	- 4.037.159	-7%
BA1720	Altri servizi non sanitari da pubblico (Aziende sanitarie pubbliche della Regione)	-	-	-	na
BA1730	Altri servizi non sanitari da altri soggetti pubblici	27.662.521	26.775.403	887.118	3%
BA1740	Altri servizi non sanitari da privato	78.431.691	77.863.778	567.913	1%
	CONSULENZE, COLLABORAZIONI, INTERINALE, ALTRE PRESTAZIONI DI LAVORO NON SANITARIE	18.855.106	22.124.998	3.269.892	-15%
BA1760	Consulenze non sanitarie da Aziende sanitarie pubbliche della Regione	-	-	-	na
BA1770	Consulenze non sanitarie da Terzi - Altri soggetti pubblici	31.618	33.781	-2.163	-6%
BA1780	Consulenze, Collaborazioni, Interinale e altre prestazioni di lavoro non sanitarie da privato	18.702.104	21.990.829	-3.288.725	-15%
BA1790	<i>Consulenze non sanitarie da privato</i>	4.228.687	3.168.506	1.060.181	33%
BA1800	<i>Collaborazioni coordinate e continuative non sanitarie da privato</i>	241.860	340.812	-98.952	-29%
BA1810	<i>Indennità a personale universitario - area non sanitaria</i>	87.467	173.070	- 85.603	-49%
BA1820	<i>Lavoro interinale - area non sanitaria</i>	12.791.943	16.903.308	- 4.111.365	-24%
BA1830	<i>Altre collaborazioni e prestazioni di lavoro - area non sanitaria</i>	1.352.147	1.405.133	-52.986	-4%
BA1831	<i>Altre consulenze non sanitarie da privato - in attuazione dell'art.79, comma 1 sexies lettera c), del D.L. 112/2008, convertito con legge 133/2008 e della legge 23 dicembre 2009 n.191</i>	-	-	-	na
BA1840	Rimborso oneri stipendiali del personale non sanitario in comando	121.384	100.388	20.996	21%
BA1850	<i>Rimborso oneri stipendiali personale non sanitario in comando da Aziende sanitarie pubbliche della Regione</i>	-	-	-	na
BA1860	<i>Rimborso oneri stipendiali personale non sanitario in comando da Regione, soggetti pubblici e da Università</i>	66.645	3.215	63.430	1973%
BA1870	<i>Rimborso oneri stipendiali personale non sanitario in comando da aziende di altre Regioni (Extraregione)</i>	54.739	97.173	- 42.434	-44%
	FORMAZIONE	7.722.736	7.675.232	47.504	1%
BA1890	Formazione (esternalizzata e non) da pubblico	7.629	4.958	2.671	54%
BA1900	Formazione (esternalizzata e non) da privato	7.715.107	7.670.274	44.833	1%
	TOTALE	657.998.912	644.554.635	13.444.277	2%

AS04 – Consulenze, Collaborazioni, Interinale e altre prestazioni di lavoro non sanitarie:

	Informazione	NO	SI	Illustrare
AS04	Nell'esercizio sono stati rilevati costi per consulenze, collaborazioni, interinale e altre prestazioni di lavoro non sanitarie?			Si rinvia a quanto specificato da ciascuna Azienda sanitaria e dalla GSA nella propria nota integrativa.

AS05 –Manutenzioni e riparazioni:

	Informazione	NO	SI	Illustrare
AS05	Illustrare i criteri adottati per distinguere tra manutenzioni ordinarie e incrementative.			Si rinvia a quanto specificato da ciascuna Azienda sanitaria e dalla GSA nella propria nota integrativa.

Sono considerate manutenzioni ordinarie quelle sostenute per mantenere la normale efficienza delle immobilizzazioni per garantirne la vita utile prevista; sono, viceversa, considerate manutenzioni straordinarie quelle rivolte all'ampliamento, ammodernamento o miglioramento degli elementi strutturali di un cespite che si traducono in un aumento significativo e tangibile della capacità produttiva, vita utile del bene o sicurezza, così da essere definite incrementative.

Tab. 20.63 – Dettaglio manutenzioni e riparazioni

CODICE MOD. CE	DETTAGLIO MANUTENZIONI E RIPARAZIONI	Valore CE al 31/12/2024	Valore CE al 31/12/2023	Variazioni importo	Variazioni %
BA1920	Manutenzione e riparazione ai fabbricati e loro pertinenze	58.622.977	56.912.055	1.710.922	3%
BA1930	Manutenzione e riparazione agli impianti e macchinari	18.711.942	17.869.017	842.925	5%
BA1940	Manutenzione e riparazione alle attrezzature sanitarie e scientifiche	94.644.302	93.500.404	1.143.898	1%
BA1950	Manutenzione e riparazione ai mobili e arredi	11.115.693	11.772.265	-656.572	-6%
BA1960	Manutenzione e riparazione agli automezzi	1.111.874	1.143.448	-31.574	-3%
BA1970	Altre manutenzioni e riparazioni	45.429.679	44.228.779	1.200.900	3%
BA1980	Manutenzioni e riparazioni da Aziende sanitarie pubbliche della Regione	-	-	-	na
	TOTALE	229.636.466	225.425.968	4.210.498	2%

Tab. 20.64 – Dettaglio costi per contratti multiservizio

CODICE MOD. CE	DETTAGLIO COSTI PER CONTRATTI MULTISERVIZIO (GLOBAL SERVICE)	Valore CE al 31/12/2024	TIPOLOGIA DI CONTRATTO		% di incidenza multiservizio
			Multiservizio	Altro	
BA1580	Lavanderia	28.046.370	2.256.550	25.789.820	8%
BA1590	Pulizia	83.822.820	3.466.127	80.356.693	4%
BA1600	Mensa	80.145.320	1.928.604	78.216.716	2%
BA1601	Mensa dipendenti	32.388.885	644.965	31.743.920	2%
BA1602	Mensa degenti	47.756.435	1.283.639	46.472.797	3%
BA1610	Riscaldamento	95.624.128	40.303.183	55.320.945	42%
BA1620	Servizi di assistenza informatica	62.185.502	0	62.185.502	0%
BA1630	Servizi trasporti (non sanitari)	1.057.373	0	1.057.373	0%
BA1640	Smaltimento rifiuti	16.889.174	553.546	16.335.628	3%
BA1650	Utenze telefoniche	13.695.084	2.772.050	10.923.034	20%
BA1660	Utenze elettricità	82.266.357	9.461.902	72.804.455	12%
BA1670	Altre utenze	10.299.379	0	10.299.379	0%
BA1680	Premi di assicurazione	51.295.353	0	51.295.353	0%
BA1720	Altri servizi non sanitari da pubblico (Aziende sanitarie pubbliche della Regione):	-	0	0	na
BA1730	Altri servizi non sanitari da altri soggetti pubblici:	27.662.521	0	27.662.521	0%
BA1740	Altri servizi non sanitari da privato:	78.431.691	0	78.431.691	0%
BA1890	Formazione (esternalizzata e non) da pubblico	7.629	0	7.629	0%
BA1900	Formazione (esternalizzata e non) da privato	7.715.107	0	7.715.107	0%
BA1910	Manutenzione e riparazione (ordinaria esternalizzata):	229.636.466	17.349.043	212.287.423	8%
BA1920	Manutenzione e riparazione ai fabbricati e loro pertinenze	58.622.977	7.173.243	51.449.734	12%
BA1930	Manutenzione e riparazione agli impianti e macchinari	18.711.942	6.201.410	12.510.531	33%
BA1940	Manutenzione e riparazione alle attrezzature sanitarie e scientifiche	94.644.302	3.943.995	90.700.306	4%
BA1950	Manutenzione e riparazione ai mobili e arredi	11.115.693	30.395	11.085.298	0%
BA1960	Manutenzione e riparazione agli automezzi	1.111.874	0	1.111.874	0%
BA1970	Altre manutenzioni e riparazioni	45.429.679	0	45.429.679	0%
BA1980	Manutenzioni e riparazioni da Aziende sanitarie pubbliche della Regione	0	0	0	na
	TOTALE	868.780.273	78.091.005	790.689.268	9%

Tab. 20.65 – Dettaglio canoni di leasing

ASR	DETTAGLIO LEASING	Delibera	Decorrenza contratto	Valore contratto con IVA	Scadenza contratto	Costo imputato all'esercizio	Canoni a scadere
	Leasing finanziari attivati con fondi aziendali:			-		-	
	Leasing finanziari finanziati dalla Regione:			-		-	
	Totale			-		-	

21. Costi del personale

Tab. 21.66 – Costi del personale – ruolo sanitario

CODICE MOD. CE	COSTI DEL PERSONALE	Valore CE al 31/12/2024	Valore CE al 31/12/2023	Variazioni importo	Variazioni %
BA2090	PERSONALE DEL RUOLO SANITARIO	2.527.413.839	2.424.084.832	103.329.007	4%
BA2100	Costo del personale dirigente ruolo sanitario	1.172.483.869	1.110.463.359	62.020.510	6%
BA2110	Costo del personale dirigente medico	1.068.471.474	1.016.164.730	52.306.744	5%
<i>BA2120</i>	<i>Costo del personale dirigente medico - tempo indeterminato</i>	1.040.257.819	999.272.514	40.985.305	4%
	Voci di costo a carattere stipendiale	510.706.987	488.329.603	22.377.384	5%
	Retribuzione di posizione	198.323.268	188.191.337	10.131.931	5%
	Indennità di risultato	54.893.888	54.227.878	666.010	1%
	Altro trattamento accessorio	44.814.725	45.336.871	-522.146	-1%
	Oneri sociali su retribuzione	226.060.620	217.583.055	8.477.565	4%
	Altri oneri per il personale	5.458.331	5.603.771	-145.440	1%
<i>BA2130</i>	<i>Costo del personale dirigente medico - tempo determinato</i>	28.213.655	16.892.215	11.321.440	67%
	Voci di costo a carattere stipendiale	15.785.507	9.368.459	6.417.048	68%
	Retribuzione di posizione	3.656.827	2.217.218	1.439.609	65%
	Indennità di risultato	860.436	531.111	329.325	62%
	Altro trattamento accessorio	1.426.772	837.947	588.825	70%
	Oneri sociali su retribuzione	6.448.979	3.902.754	2.546.225	65%
	Altri oneri per il personale	35.133	34.727	406	1%
<i>BA2140</i>	<i>Costo del personale dirigente medico - altro</i>	0	0	0	na
BA2150	Costo del personale dirigente non medico	104.012.395	94.298.630	9.713.765	10%
<i>BA2160</i>	<i>Costo del personale dirigente non medico - tempo indeterminato</i>	101.297.665	92.169.716	9.127.949	10%
	Voci di costo a carattere stipendiale	54.585.177	49.516.827	5.068.350	10%
	Retribuzione di posizione	12.583.014	11.082.056	1.500.958	14%
	Indennità di risultato	10.097.064	9.567.815	529.249	6%
	Altro trattamento accessorio	1.731.087	1.845.115	-114.028	-6%
	Oneri sociali su retribuzione	21.108.909	19.837.321	1.271.588	6%
	Altri oneri per il personale	1.192.413	320.582	871.831	272%
<i>BA2170</i>	<i>Costo del personale dirigente non medico - tempo determinato</i>	2.714.731	2.128.914	585.817	28%
	Voci di costo a carattere stipendiale	1.736.533	1.459.313	277.220	19%
	Retribuzione di posizione	87.754	40.437	47.317	117%
	Indennità di risultato	192.252	95.593	96.659	101%
	Altro trattamento accessorio	32.784	39.729	-6.945	-17%
	Oneri sociali su retribuzione	658.742	487.628	171.114	35%
	Altri oneri per il personale	6.666	6.215	451	7%
<i>BA2180</i>	<i>Costo del personale dirigente non medico - altro</i>	0	0	0	na
BA2190	Costo del personale comparto ruolo sanitario	1.354.929.970	1.313.621.472	41.308.498	3%
<i>BA2200</i>	<i>Costo del personale comparto ruolo sanitario - tempo indeterminato</i>	1.338.802.555	1.289.887.368	48.915.187	4%
	Voci di costo a carattere stipendiale	749.717.892	716.963.301	32.754.591	5%
	Straordinario e indennità personale	130.319.204	128.465.440	1.853.764	1%
	Retribuzione per produttività personale	28.737.643	73.672.784	-44.935.141	-61%
	Altro trattamento accessorio	129.765.638	82.955.433	46.810.205	56%
	Oneri sociali su retribuzione	299.048.023	286.608.321	12.439.702	4%
	Altri oneri per il personale	1.214.156	1.222.090	-7.934	-1%

CODICE MOD. CE	COSTI DEL PERSONALE	Valore CE al 31/12/2024	Valore CE al 31/12/2023	Variazioni importo	Variazioni %
BA2210	Costo del personale comparto ruolo sanitario - tempo determinato	16.127.415	23.734.105	-7.606.690	-32%
	Voci di costo a carattere stipendiale	9.701.352	13.929.236	-4.227.884	-30%
	Straordinario e indennità personale	638.865	979.601	-340.736	-35%
	Retribuzione per produttività personale	286.539	1.305.860	-1.019.321	-78%
	Altro trattamento accessorio	1.805.799	1.986.373	-180.574	-9%
	Oneri sociali su retribuzione	3.694.859	5.533.035	-1.838.176	-33%
	Altri oneri per il personale	0	0	0	na
<i>BA2220</i>	<i>Costo del personale comparto ruolo sanitario - altro</i>	0	0	0	na

Tab. 21.67 – Costi del personale – ruolo professionale

CODICE MOD. CE	COSTI DEL PERSONALE	Valore CE al 31/12/2024	Valore CE al 31/12/2023	Variazioni importo	Variazioni %
BA2230	PERSONALE DEL RUOLO PROFESSIONALE	13.051.781	11.949.352	1.102.429	9%
BA2240	Costo del personale dirigente ruolo professionale	11.606.567	10.597.874	1.008.693	10%
<i>BA2250</i>	<i>Costo del personale dirigente ruolo professionale - tempo indeterminato</i>	11.538.953	10.503.661	1.035.292	10%
	Voci di costo a carattere stipendiale	4.645.920	4.187.692	458.228	11%
	Retribuzione di posizione	2.707.573	2.452.202	255.371	10%
	Indennità di risultato	891.413	1.356.944	-465.531	-34%
	Altro trattamento accessorio	825.799	217.213	608.586	280%
	Oneri sociali su retribuzione	2.462.734	2.264.759	197.975	9%
	Altri oneri per il personale	5.514	24.851	-19.337	-78%
<i>BA2260</i>	<i>Costo del personale dirigente ruolo professionale - tempo determinato</i>	67.614	94.213	-26.599	-28%
	Voci di costo a carattere stipendiale	33.077	49.086	-16.009	-33%
	Retribuzione di posizione	8.972	17.412	-8.440	-48%
	Indennità di risultato	-	3.257	-3.257	-100%
	Altro trattamento accessorio	10.739	3.557	7.182	202%
	Oneri sociali su retribuzione	14.826	20.767	-5.941	-29%
	Altri oneri per il personale	-	134	-134	-100%
<i>BA2270</i>	<i>Costo del personale dirigente ruolo professionale - altro</i>	-	-	-	na
BA2280	Costo del personale comparto ruolo professionale	1.445.214	1.351.478	93.736	7%
<i>BA2290</i>	<i>Costo del personale comparto ruolo professionale - tempo indeterminato</i>	1.410.609	1.341.520	69.089	5%
	Voci di costo a carattere stipendiale	899.484	880.244	19.240	2%
	Straordinario e indennità personale	91.428	58.977	32.451	55%
	Retribuzione per produttività personale	24.277	87.398	-63.121	-72%
	Altro trattamento accessorio	82.385	16.047	66.338	413%
	Oneri sociali su retribuzione	313.035	298.854	14.181	5%
	Altri oneri per il personale	-	-	-	na
<i>BA2300</i>	<i>Costo del personale comparto ruolo professionale - tempo determinato</i>	34.605	9.958	24.647	248%
	Voci di costo a carattere stipendiale	23.509	7.090	16.419	232%
	Straordinario e indennità personale	1.086	309	777	251%
	Retribuzione per produttività personale	89	-	89	na
	Altro trattamento accessorio	2.150	-	2.150	na
	Oneri sociali su retribuzione	7.772	2.559	5.213	204%
	Altri oneri per il personale	-	-	-	na
<i>BA2310</i>	<i>Costo del personale comparto ruolo professionale - altro</i>	-	-	-	na

Tab. 21.68 – Costi del personale – ruolo tecnico

CODICE MOD. CE	COSTI DEL PERSONALE	Valore CE al 31/12/2024	Valore CE al 31/12/2023	Variazioni importo	Variazioni %
BA2320	PERSONALE DEL RUOLO TECNICO	422.517.760	402.729.847	19.787.913	5%
BA2330	Costo del personale dirigente ruolo tecnico	4.259.263	4.050.041	209.222	5%
<i>BA2340</i>	<i>Costo del personale dirigente ruolo tecnico - tempo indeterminato</i>	4.098.468	3.775.529	322.939	9%
	Voci di costo a carattere stipendiale	1.671.476	1.503.051	168.425	11%
	Retribuzione di posizione	879.909	856.567	23.342	3%
	Indennità di risultato	342.622	316.916	25.706	8%
	Altro trattamento accessorio	284.314	244.881	39.433	16%
	Oneri sociali su retribuzione	892.600	826.918	65.682	8%
	Altri oneri per il personale	27.546	27.197	349	1%
<i>BA2350</i>	<i>Costo del personale dirigente ruolo tecnico - tempo determinato</i>	160.795	274.513	-113.718	-41%
	Voci di costo a carattere stipendiale	63.759	114.090	-50.331	-44%
	Retribuzione di posizione	9.193	49.520	-40.327	-81%
	Indennità di risultato	3.257	45.409	-42.152	-93%
	Altro trattamento accessorio	40.532	541	39.991	7392%
	Oneri sociali su retribuzione	34.842	64.953	-30.111	-46%
	Altri oneri per il personale	9.213	-	9.213	na
<i>BA2360</i>	<i>Costo del personale dirigente ruolo tecnico - altro</i>	-	-	-	na
BA2370	Costo del personale comparto ruolo tecnico	418.258.497	398.679.805	19.578.692	5%
<i>BA2380</i>	<i>Costo del personale comparto ruolo tecnico - tempo indeterminato</i>	404.480.472	387.214.154	17.266.318	4%
	Voci di costo a carattere stipendiale	248.366.311	237.553.984	10.812.327	5%
	Straordinario e indennità personale	14.217.028	16.439.290	-2.222.262	-14%
	Retribuzione per produttività personale	33.927.014	22.332.885	11.594.129	52%
	Altro trattamento accessorio	28.585.168	23.516.285	5.068.883	22%
	Oneri sociali su retribuzione	77.133.987	85.121.671	-7.987.684	-9%
	Altri oneri per il personale	2.250.964	2.250.039	925	0%
<i>BA2390</i>	<i>Costo del personale comparto ruolo tecnico - tempo determinato</i>	13.698.335	11.465.651	2.232.684	19%
	Voci di costo a carattere stipendiale	8.670.700	7.303.237	1.367.463	19%
	Straordinario e indennità personale	100.809	105.347	-4.539	-4%
	Retribuzione per produttività personale	500.337	336.073	164.264	49%
	Altro trattamento accessorio	1.878.378	1.067.992	810.386	76%
	Oneri sociali su retribuzione	2.548.110	2.653.002	-104.892	-4%
	Altri oneri per il personale	-	-	-	na
<i>BA2400</i>	<i>Costo del personale comparto ruolo tecnico - altro</i>	79.690	-	79.690	na

Tab. 21.69 – Costi del personale – ruolo amministrativo

CODICE MOD. CE	COSTI DEL PERSONALE	Valore CE al 31/12/2024	Valore CE al 31/12/2023	Variazioni importo	Variazioni %
BA2410	PERSONALE DEL RUOLO AMMINISTRATIVO	282.572.247	272.026.258	10.545.989	4%
BA2420	Costo del personale dirigente ruolo amministrativo	23.311.154	21.948.587	1.362.567	6%
<i>BA2430</i>	<i>Costo del personale dirigente ruolo amministrativo - tempo indeterminato</i>	<i>22.632.280</i>	<i>21.255.397</i>	<i>1.376.883</i>	<i>6%</i>
	Voci di costo a carattere stipendiale	8.723.834	8.182.846	540.988	7%
	Retribuzione di posizione	5.680.167	5.386.728	293.439	5%
	Indennità di risultato	1.560.675	2.433.183	-872.508	-36%
	Altro trattamento accessorio	1.708.672	633.163	1.075.509	170%
	Oneri sociali su retribuzione	4.844.010	4.562.211	281.799	6%
	Altri oneri per il personale	114.922	57.267	57.655	101%
<i>BA2440</i>	<i>Costo del personale dirigente ruolo amministrativo - tempo determinato</i>	<i>678.873</i>	<i>693.190</i>	<i>-14.317</i>	<i>-2%</i>
	Voci di costo a carattere stipendiale	356.861	392.207	-35.346	-9%
	Retribuzione di posizione	93.837	61.252	32.585	53%
	Indennità di risultato	3.256	81.035	-77.779	-96%
	Altro trattamento accessorio	76.641	4.670	71.971	1541%
	Oneri sociali su retribuzione	148.278	154.027	-5.749	-4%
	Altri oneri per il personale	-	-	-	na
<i>BA2450</i>	<i>Costo del personale dirigente ruolo amministrativo - altro</i>	<i>-</i>	<i>-</i>	<i>-</i>	<i>na</i>
BA2460	Costo del personale comparto ruolo amministrativo	259.261.093	250.077.671	9.183.422	4%
<i>BA2470</i>	<i>Costo del personale comparto ruolo amministrativo - tempo indeterminato</i>	<i>257.746.237</i>	<i>246.406.029</i>	<i>11.340.208</i>	<i>5%</i>
	Voci di costo a carattere stipendiale	158.935.913	150.312.109	8.623.804	6%
	Straordinario e indennità personale	23.248.308	23.597.932	-349.624	-1%
	Retribuzione per produttività personale	5.248.780	13.023.040	-7.774.260	-60%
	Altro trattamento accessorio	13.797.959	5.694.228	8.103.731	142%
	Oneri sociali su retribuzione	56.338.127	53.657.599	2.680.528	5%
	Altri oneri per il personale	177.152	121.122	56.030	46%
<i>BA2480</i>	<i>Costo del personale comparto ruolo amministrativo - tempo determinato</i>	<i>1.514.856</i>	<i>3.671.642</i>	<i>-2.156.786</i>	<i>-59%</i>
	Voci di costo a carattere stipendiale	864.647	2.215.496	-1.350.849	-61%
	Straordinario e indennità personale	91.074	176.386	-85.312	-48%
	Retribuzione per produttività personale	92.150	242.146	-149.996	-62%
	Altro trattamento accessorio	116.128	171.877	-55.749	-32%
	Oneri sociali su retribuzione	350.856	865.737	-514.881	-59%
	Altri oneri per il personale	-	-	-	na
<i>BA2490</i>	<i>Costo del personale comparto ruolo amministrativo - altro</i>	<i>-</i>	<i>-</i>	<i>-</i>	<i>na</i>

CP01 – Costi del personale:

	Informazione	NO	SI	Illustrare
CP01	I costi del personale hanno registrato un significativo incremento rispetto all'esercizio precedente?			Si rinvia a quanto specificato da ciascuna Azienda sanitaria nella propria nota integrativa.

Tab. 21.70 – Consistenza e movimentazione dei fondi del personale

	IMPORTO FONDO ANNO 2023	PERSONALE PRESENTE AL 01/01/2024	PERSONALE ASSUNTO NELL'ANNO 2024	PERSONALE CESSATO NELL'ANNO 2024	PERSONALE PRESENTE AL 31/12/2024	IMPORTO FONDO ANNO 2024	VARIAZIONE FONDO ANNO 2024 VS FONDO ANNO 2023
	-1	-2	-3	-4	(5)=(2)+(3)-(4)	-6	(7)=(6)-(1)
DIRIGENZA SANITARIA	316.260.957	9.413	1.117	905	9.625	314.555.169	-1.705.788
- Fondo specificità medica, retribuzione di posizione, equiparazione, specifico trattamento	212.050.278	-	-	-	-	208.382.717	-3.667.561
Fondo trattamento accessorio condizioni di lavoro	44.300.621	-	-	-	-	46.925.256	2.624.635
Fondo retribuzione di risultato e qualità prestazioni individuale	59.910.058	-	-	-	-	59.247.196	-662.862
DIRIGENZA PROFESSIONALE TECNICA ED AMMINISTRATIVA	13.643.277	317	37	24	330	13.739.005	95.728
- Art. 90 - Fondo retribuzione di posizione	8.765.097	-	-	-	-	9.239.032	473.935
- Art. 91 - Fondo retribuzione di risultato ed altri trattamenti accessori	4.878.180	-	-	-	-	4.499.973	-378.207
PERSONALE NON DIRIGENTE	396.911.352	45.029	4.152	3.148	46.033	388.933.528	-7.977.825
- Fondo condizioni di lavoro ed incarichi (art 80 CCNL 21-05-2018)	176.314.855	-	-	-	-	174.607.275	-1.707.580
- Fondo premialità e fasce (art. 81 CCNL 21-05-2018)	220.596.497	-	-	-	-	214.326.253	-6.270.245
TOTALE	726.815.586					717.227.701	-9.587.885

22. Oneri diversi di gestione

Tab. 22.71 – Dettaglio oneri diversi di gestione

CODICE MOD. CE	DETTAGLIO ONERI DIVERSI DI GESTIONE	Valore CE al 31/12/2024	Valore CE al 31/12/2023	Variazioni importo	Variazioni %
BA2510	Imposte e tasse (escluso IRAP e IRES)	16.392.686	16.594.122	-201.436	-1%
BA2520	Perdite su crediti	-	2.014	-2.014	-100%
BA2540	Indennità, rimborso spese e oneri sociali per gli Organi Direttivi e Collegio Sindacale	15.589.720	13.872.491	1.717.229	12%
BA2550	Altri oneri diversi di gestione	90.416.787	92.812.160	-2.395.373	-3%
BA2551	<i>Altri oneri diversi di gestione da Aziende sanitarie pubbliche della Regione</i>	-	-	-	na
BA2552	<i>Altri oneri diversi di gestione - per Autoassicurazione</i>	-	-	-	na
	TOTALE	122.399.193	123.280.788	-881.595	-0,72%

OG01 – Altre informazioni relative agli oneri diversi di gestione:

	Informazione	Azienda	NO	SI	Illustrare
OG01	Sono state rilevate significative variazioni rispetto all'esercizio precedente?	203		x	L'incremento della voce BA2540 si riferisce in particolare al conto 3101007. Spese per il funzionamento della commissione medica locale ed è stato determinato dall'aumento delle tariffe disposto dalla L.R. n. 6 del 29.04.2022. Nel 2024 sono stati corri
OG01	Sono state rilevate significative variazioni rispetto all'esercizio precedente?	205		x	La maggior differenza nel codice BA2550 è relativa ad un incremento per altri servizi generali
OG01	Sono state rilevate significative variazioni rispetto all'esercizio precedente?	207		x	Le variazioni più significative sono relative all'applicazione dell'IMU sul presidio ospedaliero dismesso e alla necessità di ricorrere all'acquisizione di medici tramite cooperative.
OG01	Sono state rilevate significative variazioni rispetto all'esercizio precedente?	209		x	Si rinvia a quanto specificato da ciascuna Azienda sanitaria nella propria nota integrativa.
OG01	Sono state rilevate significative variazioni rispetto all'esercizio precedente?	900		x	Si rinvia a quanto specificato da ciascuna Azienda sanitaria nella propria nota integrativa.
OG01	Sono state rilevate significative variazioni rispetto all'esercizio precedente?	905		x	Incrementi Altri servizi generali a seguito ripresa attività post pandemia
OG01	Sono state rilevate significative variazioni rispetto all'esercizio precedente?	906		x	Si rinvia a quanto specificato da ciascuna Azienda sanitaria nella propria nota integrativa.
OG01	Sono state rilevate significative variazioni rispetto all'esercizio precedente?	907		x	Gli altri oneri diversi di gestione ricomprendono un progetto di servizio specialistico in materia di fiscalità passiva ai fini della maturazione di risparmi e recuperi di imposta riferito agli anni fiscali precedenti.
OG01	Sono state rilevate significative variazioni rispetto all'esercizio precedente?	I restanti Enti del SSR	x		

23. Accantonamenti:

Tab. 23.72 – Dettaglio accantonamenti

CODICE MOD. CE	DETTAGLIO ACCANTONAMENTI	Valore CE al 31/12/2024	Valore CE al 31/12/2023	Variazioni importo	Variazioni %
BA2700	Accantonamenti per rischi:	21.531.968	30.656.848	-9.124.880	-30%
BA2710	Accantonamenti per cause civili ed oneri processuali	12.993.748	8.031.353	4.962.395	62%
BA2720	Accantonamenti per contenzioso personale dipendente	789.809	2.958.226	-2.168.417	-73%
BA2730	Accantonamenti per rischi connessi all'acquisto di prestazioni sanitarie da privato	3.797.713	1.466.189	2.331.524	159%
BA2740	Accantonamenti per copertura diretta dei rischi (autoassicurazione)	125079,94	0	125.080	na
BA2741	Accantonamenti per franchigia assicurativa	80.000	130.000	-50.000	-38%
BA2750	Altri accantonamenti per rischi	3.651.744	17.047.022	-13.395.278	-79%
BA2751	Altri accantonamenti per interessi di mora	93.873	1.024.059	-930.186	-91%
BA2760	Accantonamenti per premio di operosità (SUMAI)	4.423.736	4.473.092	-49.356	-1%
BA2770	Accantonamenti per quote inutilizzate di contributi vincolati:	93.150.384	107.881.975	-14.731.591	-14%
BA2771	Accantonamenti per quote inutilizzate contributi da Regione e Prov. Aut. per quota F.S. indistinto finalizzato	23.225.061	29.815.916	-6.590.855	-22%
BA2780	Accantonamenti per quote inutilizzate contributi da Regione e Prov. Aut. per quota F.S. vincolato	13.389.603	21.618.542	-8.228.939	-38%
BA2790	Accantonamenti per quote inutilizzate contributi da soggetti pubblici (extra fondo) vincolati	50.269.789	46.651.040	3.618.749	8%
BA2800	Accantonamenti per quote inutilizzate contributi da soggetti pubblici per ricerca	1.935.288	2.041.632	-106.344	-5%
BA2810	Accantonamenti per quote inutilizzate contributi vincolati da privati	3.990.209	7.328.480	-3.338.271	-46%
BA2811	Accantonamenti per quote inutilizzate contributi da soggetti privati per ricerca	340.434	426.365	-85.931	-20%
BA2820	Altri accantonamenti:	157.060.611	103.370.343	53.690.268	52%
BA2840	Acc. Rinnovi convenzioni MMG/PLS/MCA	30.157.425	21.114.911	9.042.514	43%
BA2850	Acc. Rinnovi convenzioni Medici Sumai	4.426.118	3.233.035	1.193.083	37%
BA2860	Acc. Rinnovi contratt.: dirigenza medica	34.072.038	49.221.770	-15.149.732	-31%
BA2870	Acc. Rinnovi contratt.: dirigenza non medica	3.882.994	6.709.898	-2.826.904	-42%
BA2880	Acc. Rinnovi contratt.: comparto	65.058.534	6.489.895	58.568.639	902%
BA2881	Acc. per Trattamento di fine rapporto dipendenti	0	7.446	-7.446	-100%
BA2882	Acc. per Trattamenti di quiescenza e simili	0	600.000	-600000	-100%
BA2883	Acc. per Fondi integrativi pensione	0	0	0	na
BA2884	Acc. Incentivi funzioni tecniche art. 113 D.lgs 50/2016	7.692.649	6.477.055	1.215.594	19%
BA2890	Altri accantonamenti	11.770.853	9.516.333	2.254.520	24%
BA2690	TOTALE	276.166.699	246.382.258	29.784.441	12%

Con riferimento alle voci relative agli **accantonamenti per rischi (BA2700)** si rappresenta, di seguito, un quadro di sintesi delle contabilizzazioni dichiarate dagli Enti al Consuntivo 2024.

BA2700 - Accantonamenti per rischi (importi €)			
Codice Azienda	Descrizione Azienda	Importo CE Consuntivo 2024	Dettaglio
000	GSA	-	
301	Città di Torino	1.045.000	- Accantonamenti per cause civili ed oneri processuali: 1.045.000
203	TO 3	1.033.539	- Accantonamenti per cause civili ed oneri processuali: 715.142 - Accantonamenti per contenzioso personale dipendente: 318.398
204	TO 4	555.793	- Accantonamenti per cause civili ed oneri processuali: 301.243 - Accantonamenti per contenzioso personale dipendente: 208.846 - Accantonamenti per interessi di mora: 45.704
205	TO 5	-	
206	VC	124.539	- Accantonamenti per cause civili ed oneri processuali: 43.294 - Accantonamenti per contenzioso personale dipendente: 81.244
207	BI	-	
208	NO	2.789.824	- Accantonamenti per cause civili ed oneri processuali: 287.663 - Accantonamenti per rischi connessi all'acquisto di prestazioni sanitarie da privato: 2.502.161
209	VCO	2.318.328	- Accantonamenti per cause civili ed oneri processuali: 2.318.328
210	CN1	147.933	- Accantonamenti per cause civili ed oneri processuali: 17.933 - Accantonamenti per franchigia assicurativa: 35.000 - Altri accantonamenti per rischi: 90.000 - Accantonamenti per interessi di mora: 5.000
211	CN2	2.482.395	- Accantonamenti per cause civili ed oneri processuali: 2.361.739 - Accantonamenti per rischi connessi all'acquisto di prestazioni sanitarie da privato: 60.888 - Accantonamenti per franchigia assicurativa: 30.000 - Accantonamenti per interessi di mora: 29.768
212	AT	189.109	- Accantonamenti per cause civili ed oneri processuali: 189.109
213	AL	1.234.664	- Accantonamenti per rischi connessi all'acquisto di prestazioni sanitarie da privato: 1.234.664
900	Azienda Zero	-	
904	AO San Luigi	-	
905	AO Maggiore	204.695	- Accantonamenti per cause civili ed oneri processuali: 204.695
906	AO S. Croce e Carlé	789.019	- Accantonamenti per cause civili ed oneri processuali: 774.019 - Accantonamenti per franchigia assicurativa: 15.000
907	AO S. Antonio/Biagio/Arrigo	319.803	- Accantonamenti per contenzioso personale dipendente: 181.321 - Accantonamenti per copertura diretta dei rischi (autoassicurazione): 125.080 - Accantonamenti per interessi di mora: 13.402
908	AO Mauriziano	3.561.744	- Altri accantonamenti per rischi: 3.561.744
909	AO Città della Salute	4.735.583	- Accantonamenti per rischi: 4.735.583
910	AO Infantile Regina Margherita	-	
999	Consolidato Regionale	21.531.968	

AC01 –Altri accantonamenti:

Con riferimento alla voce di CE relativa agli “Altri accantonamenti” (-) si rappresenta, di seguito, un quadro di sintesi delle contabilizzazioni dichiarate dagli Enti del SSR del consuntivo 2024.

BA2820 - Altri accantonamenti (importi €)			
Codice Azienda	Descrizione Azienda	Importo CE consuntivo 2024	Dettaglio
000	GSA	8.166.675	-Acc. Rinnovi contratti.: dirigenza medica: 2.173.129 -Acc. Rinnovi contratti.: comparto: 5.993.546
301	ASL Città di Torino	17.808.505	-Acc. Rinnovi convenzioni MMG/PLS/MCA: 5.537.977 -Acc. Rinnovi convenzioni Medici Sumai: 1.245.231 -Acc. Rinnovi contratti.: dirigenza medica: 3.544.233 -Acc. Rinnovi contratti.: dirigenza non medica: 382.793 -Acc. Rinnovi contratti.: comparto: 6.201.456 -Acc. Incentivi funzioni tecniche art. 113 D.lgs 50/2016: 14.407 -Altri accantonamenti: 882.408
203	ASL TO 3	11.273.409	-Acc. Rinnovi convenzioni MMG/PLS/MCA: 3.943.980 -Acc. Rinnovi convenzioni Medici Sumai: 718.647 -Acc. Rinnovi contratti.: dirigenza medica: 1.862.986 -Acc. Rinnovi contratti.: dirigenza non medica: 237.024 -Acc. Rinnovi contratti.: comparto: 4.274.886 -Altri accantonamenti: 235.886
204	ASL TO 4	12.117.858	-Acc. Rinnovi convenzioni MMG/PLS/MCA: 3.401.419 -Acc. Rinnovi convenzioni Medici Sumai: 415.774 -Acc. Rinnovi contratti.: dirigenza medica: 2.436.595 -Acc. Rinnovi contratti.: dirigenza non medica: 230.100 -Acc. Rinnovi contratti.: comparto: 4.459.876 -Acc. Incentivi funzioni tecniche art. 113 D.lgs 50/2016: 1.174.094
205	ASL TO 5	6.494.730	-Acc. Rinnovi convenzioni MMG/PLS/MCA: 2.048.912 -Acc. Rinnovi convenzioni Medici Sumai: 346.559 -Acc. Rinnovi contratti.: dirigenza medica: 1.334.670 -Acc. Rinnovi contratti.: dirigenza non medica: 149.054 -Acc. Rinnovi contratti.: comparto: 2.479.021 -Altri accantonamenti: 136.514
206	ASL VC	6.169.544	-Acc. Rinnovi convenzioni MMG/PLS/MCA: 1.199.576 -Acc. Rinnovi convenzioni Medici Sumai: 96.075 -Acc. Rinnovi contratti.: dirigenza medica: 1.204.888 -Acc. Rinnovi contratti.: dirigenza non medica: 155.021 -Acc. Rinnovi contratti.: comparto: 2.252.528 -Acc. Incentivi funzioni tecniche art. 113 D.lgs 50/2016: 820.263 -Altri accantonamenti: 441.193
207	ASL BI	5.515.235	-Acc. Rinnovi convenzioni MMG/PLS/MCA: 1.089.340 -Acc. Rinnovi convenzioni Medici Sumai: 57.996 -Acc. Rinnovi contratti.: dirigenza medica: 1.137.102 -Acc. Rinnovi contratti.: dirigenza non medica: 150.388 -Acc. Rinnovi contratti.: comparto: 2.122.531 -Acc. Incentivi funzioni tecniche art. 113 D.lgs 50/2016: 264.535 -Altri accantonamenti: 693.343
208	ASL NO	6.149.854	-Acc. Rinnovi convenzioni MMG/PLS/MCA: 2.277.797 -Acc. Rinnovi convenzioni Medici Sumai: 237.119 -Acc. Rinnovi contratti.: dirigenza medica: 1.037.683 -Acc. Rinnovi contratti.: dirigenza non medica: 112.835 -Acc. Rinnovi contratti.: comparto: 2.078.196 -Acc. Incentivi funzioni tecniche art. 113 D.lgs 50/2016: 172.014 -Altri accantonamenti: 234.211
209	ASL VCO	4.823.318	-Acc. Rinnovi convenzioni MMG/PLS/MCA: 1.216.833 -Acc. Rinnovi convenzioni Medici Sumai: 113.096 -Acc. Rinnovi contratti.: dirigenza medica: 1.033.468 -Acc. Rinnovi contratti.: dirigenza non medica: 126.969 -Acc. Rinnovi contratti.: comparto: 1.974.798 -Acc. Incentivi funzioni tecniche art. 113 D.lgs 50/2016: 113.208 -Altri accantonamenti: 244.946
210	ASL CN 1	11.833.640	-Acc. Rinnovi convenzioni MMG/PLS/MCA: 3.054.236 -Acc. Rinnovi convenzioni Medici Sumai: 491.876 -Acc. Rinnovi contratti.: dirigenza medica: 2.292.797 -Acc. Rinnovi contratti.: dirigenza non medica: 301.366 -Acc. Rinnovi contratti.: comparto: 3.944.575 -Acc. Incentivi funzioni tecniche art. 113 D.lgs 50/2016: 1.044.486 -Altri accantonamenti: 704.305

BA2820 - Altri accantonamenti (importi €)			
Codice Azienda	Descrizione Azienda	Importo CE consuntivo 2024	Dettaglio
211	ASL CN 2	5.239.866	-Acc. Rinnovi convenzioni MMG/PLS/MCA: 1.136.855 -Acc. Rinnovi convenzioni Medici Sumai: 135.982 -Acc. Rinnovi contratt.: dirigenza medica: 1.026.329 -Acc. Rinnovi contratt.: dirigenza non medica: 134.891 -Acc. Rinnovi contratt.: comparto: 1.983.528 -Acc. Incentivi funzioni tecniche art. 113 D.lgs 50/2016: 197.129 -Altri accantonamenti: 625.152
212	ASL AT	5.723.965	-Acc. Rinnovi convenzioni MMG/PLS/MCA: 1.446.435 -Acc. Rinnovi convenzioni Medici Sumai: 170.955 -Acc. Rinnovi contratt.: dirigenza medica: 1.319.335 -Acc. Rinnovi contratt.: dirigenza non medica: 167.462 -Acc. Rinnovi contratt.: comparto: 2.282.335 -Altri accantonamenti: 337.442
213	ASL AL	10.373.053	-Acc. Rinnovi convenzioni MMG/PLS/MCA: 2.878.779 -Acc. Rinnovi convenzioni Medici Sumai: 227.409 -Acc. Rinnovi contratt.: dirigenza medica: 2.003.833 -Acc. Rinnovi contratt.: dirigenza non medica: 284.073 -Acc. Rinnovi contratt.: comparto: 3.863.839 -Acc. Incentivi funzioni tecniche art. 113 D.lgs 50/2016: 1.115.120
900	Azienda Zero	290.000	-Acc. Incentivi funzioni tecniche art. 113 D.lgs 50/2016: 290.000
904	AOU San Luigi	4.048.178	-Acc. Rinnovi convenzioni Medici Sumai: 5.639 -Acc. Rinnovi contratt.: dirigenza medica: 809.890 -Acc. Rinnovi contratt.: dirigenza non medica: 103.058 -Acc. Rinnovi contratt.: comparto: 1.480.066 -Acc. Incentivi funzioni tecniche art. 113 D.lgs 50/2016: 655.954 -Altri accantonamenti: 993.570
905	AOU Maggiore	6.252.672	-Acc. Rinnovi convenzioni MMG/PLS/MCA: 206.553 -Acc. Rinnovi convenzioni Medici Sumai: 19.544 -Acc. Rinnovi contratt.: dirigenza medica: 1.754.436 -Acc. Rinnovi contratt.: dirigenza non medica: 186.262 -Acc. Rinnovi contratt.: comparto: 2.960.232 -Acc. Incentivi funzioni tecniche art. 113 D.lgs 50/2016: 836.275 -Altri accantonamenti: 289.371
906	AO S. Croce e Carle	5.093.664	-Acc. Rinnovi convenzioni Medici Sumai: 16.858 -Acc. Rinnovi contratt.: dirigenza medica: 1.585.502 -Acc. Rinnovi contratt.: dirigenza non medica: 167.750 -Acc. Rinnovi contratt.: comparto: 2.352.336 -Acc. Incentivi funzioni tecniche art. 113 D.lgs 50/2016: 315.619 -Altri accantonamenti: 655.598
907	AOU S. Antonio/Biagio/Arrigo	4.866.329	-Acc. Rinnovi convenzioni MMG/PLS/MCA: 279.441 -Acc. Rinnovi contratt.: dirigenza medica: 1.438.381 -Acc. Rinnovi contratt.: dirigenza non medica: 185.009 -Acc. Rinnovi contratt.: comparto: 2.469.164 -Acc. Incentivi funzioni tecniche art. 113 D.lgs 50/2016: 97.155 -Altri accantonamenti: 397.179
908	AO Mauriziano	3.705.910	-Acc. Rinnovi contratt.: dirigenza medica: 1.229.193 -Acc. Rinnovi contratt.: dirigenza non medica: 144.321 -Acc. Rinnovi contratt.: comparto: 1.985.620 -Altri accantonamenti: 346.776
909	AOU Città della Salute e della Scienza	21.029.772	-Acc. Rinnovi convenzioni MMG/PLS/MCA: 439.291 -Acc. Rinnovi convenzioni Medici Sumai: 127.360 -Acc. Rinnovi contratt.: dirigenza medica: 4.847.587 -Acc. Rinnovi contratt.: dirigenza non medica: 664.617 -Acc. Rinnovi contratt.: comparto: 9.900.001 -Acc. Incentivi funzioni tecniche art. 113 D.lgs 50/2016: 582.391 -Altri accantonamenti: 4.468.526
910	AO Infantile Regina Margherita	84.433	- Altri accantonamenti: 84.433
999	Consolidato Regionale	157.060.611	

24. Proventi e oneri finanziari

OF01 – Proventi e oneri finanziari:

	Informazione	Azienda	NO	SI	Illustrare
OF01	Sono state rilevate significative variazioni rispetto all'esercizio precedente?	909		x	Nel 2024 i proventi e gli oneri finanziari sono pari a complessivi € 79.307,74 a fronte di € 5.613,70 del 2023, evidenziando un incremento di € 73.694,44. La loro composizione si riferisce esclusivamente ad entrate per interessi attivi vari € 79.083,78 ed entrate per interessi attivi su conti correnti bancari € 223,96. Gli oneri finanziari, infatti, presentano un saldo pari a zero. L'incremento è dovuto essenzialmente ad interessi attivi applicati su somme anticipate ai fornitori ai sensi dell'art. 35 comma 18 del D.lgs n. 50 del 2016.
OF01	Sono state rilevate significative variazioni rispetto all'esercizio precedente?	Restanti Enti SSR	x		

OF02 – Proventi e oneri finanziari:

	Informazione	NO	SI	Illustrare
OF02	Nell'esercizio sono stati sostenuti oneri finanziari? Se sì, da quale operazione derivano?			Si rinvia a quanto specificato da ciascuna Azienda sanitaria nella propria nota integrativa.

Si rinvia a quanto specificato da ciascuna Azienda sanitaria nella propria nota integrativa.

Con riferimento alla voce di CE relativa ai Proventi e oneri finanziari si rappresenta, di seguito, un quadro di sintesi del consuntivo 2024.

CODICE MOD. CE	DETTAGLIO PROVENTI E ONERI FINANZIARI	Valore CE al 31/12/2024	Valore CE al 31/12/2023	Variazioni importo	Variazioni %
	C) Proventi e oneri finanziari				
CA0010	C.1) INTERESSI ATTIVI	93.656	12.904	80.752	626%
CA0020	C.1.A) Interessi attivi su c/tesoreria unica	532	674	-142	-21%
CA0030	C.1.B) Interessi attivi su c/c postali e bancari	4.356	2.597	1.759	68%
CA0040	C.1.C) Altri interessi attivi	88.768	9.633	79.135	821%
CA0050	C.2) ALTRI PROVENTI	443	3.190	-2.747	-86%
CA0060	C.2.A) Proventi da partecipazioni	-	-	-	na
CA0070	C.2.B) Proventi finanziari da crediti iscritti nelle immobilizzazioni	-	-	-	na
CA0080	C.2.C) Proventi finanziari da titoli iscritti nelle immobilizzazioni	348	-	348	na
CA0090	C.2.D) Altri proventi finanziari diversi dai precedenti	-	-	-	na
CA0100	C.2.E) Utili su cambi	95	3.190	-3.095	-97%
CA0110	C.3) INTERESSI PASSIVI	555.836	703.310	-147.474	-21%
CA0120	C.3.A) Interessi passivi su anticipazioni di cassa	282	-	282	na
CA0130	C.3.B) Interessi passivi su mutui	29.314	42.634	-13.320	-31%
CA0140	C.3.C) Altri interessi passivi	526.239	660.676	-134.437	-20%
CA0150	C.4) ALTRI ONERI	33.464	64.486	-31.023	-48%
CA0160	C.4.A) Altri oneri finanziari	33.464	64.486	-31.022	-48%
CA0170	C.4.B) Perdite su cambi	-	1	-1	-100%
CZ9999	Totale proventi e oneri finanziari (C)	-495.200	-751.702	256.502	-34%

25. Rettifiche di valore di attività finanziarie

RF01 –Rettifiche di valore di attività finanziarie:

	Informazione	Azienda	NO	SI	Illustrare
RF01	Nell'esercizio sono state rilevate rettifiche di valore di attività finanziarie?	205		x	In accordo con il Collegio Sindacale, nel 2024 la quota consortile annua di € 4.000 pagata al CSI Piemonte è stata iscritta nelle immobilizzazioni finanziarie e, prudenzialmente, svalutata.
RF01	Nell'esercizio sono state rilevate rettifiche di valore di attività finanziarie?	206		x	Nell'esercizio 2024 rispetto all'esercizio 2023 c'è stata una rivalutazione dei valori immobiliari pari a 1.120,79. I titoli al 31.12.2024 risultano così composti: n.227 azioni BANCO BPM AZ. ORD. per un importo pari a 1.773,32; n.31 azioni UNICREDIT AZ ORD MTA per un importo pari a 1.194,28
RF01	Nell'esercizio sono state rilevate rettifiche di valore di attività finanziarie?	209		x	Si rinvia a quanto specificato dall'Azienda nella propria nota integrativa.
RF01	Nell'esercizio sono state rilevate rettifiche di valore di attività finanziarie?	Restanti Enti SSR	x		

26. Proventi e oneri straordinari

PS01 –Plusvalenze/Minusvalenze:

Informazione	Caso presente in azienda?		Se sì, illustrare
PS01. Nell'esercizio sono state rilevate plusvalenze/minusvalenze?			Si rinvia a quanto specificato da ciascuna Azienda Sanitaria nella propria Nota integrativa

PS02 –Sopravvenienze attive:

Informazione	Caso presente in azienda?		Se sì, illustrare
PS02. Illustrare la composizione delle sopravvenienze attive, per anno di riferimento, per soggetto e per evento contabile, indicando quanto di esse è già stato incassato dall'Azienda.			Si rinvia a quanto specificato da ciascuna Azienda Sanitaria e dalla GSA nella propria Nota integrativa

PS03 –Insussistenze attive:

Informazione	Caso presente in azienda?		Se sì, illustrare
PS03. Illustrare la composizione delle insussistenze attive, per anno di riferimento, per soggetto e per evento contabile.			Si rinvia a quanto specificato da ciascuna Azienda Sanitaria e dalla GSA nella propria Nota integrativa

Con riferimento alla voce di CE relativa ai “**Proventi straordinari (EA0010)**” si rappresenta, di seguito, un quadro di sintesi delle contabilizzazioni dichiarate dagli Enti del SSR nel consuntivo 2024 (valori in euro).

EA0010 - Proventi straordinari				
Codice Azienda	Descrizione Azienda	Importo CE consuntivo 2024	Di cui poste intercompany *	Dettaglio
000	GSA	22.107.628	-	-Sopravvenienze attive per quote F.S. vincolato: 10.083.690. -Altre sopravvenienze attive v/terzi: 1.809.737. -Altre insussistenze attive v/terzi: 10.214.201.
301	Città di Torino	35.385.158	1.465.234	-Plusvalenze: 39.220. -Proventi da donazioni e liberalità diverse: 3.969.772. -Sopravvenienze attive v/Aziende sanitarie pubbliche della Regione: 1.268.578. -Sopravvenienze attive v/terzi relative all'acquisto di beni e servizi: 8.515.976. -Altre sopravvenienze attive v/terzi: 13.992.291. -Insussistenze attive v/Aziende sanitarie pubbliche della Regione: 196.656. -Insussistenze attive v/terzi relative al personale: 49.790. -Insussistenze attive v/terzi relative alle convenzioni per la specialistica: 7.405. -Insussistenze attive v/terzi relative all'acquisto prestaz. sanitarie da operatori accreditati: 1.143.120. -Insussistenze attive v/terzi relative all'acquisto di beni e servizi: 494.407. -Altre insussistenze attive v/terzi: 5.707.941.
203	TO 3	9.394.358	1.187.001	-Plusvalenze: 75.350. -Sopravvenienze attive v/Aziende sanitarie pubbliche della Regione: 807.634. -Sopravvenienze attive v/terzi relative alle convenzioni con medici di base: 1.497. -Sopravvenienze attive v/terzi relative all'acquisto di beni e servizi: 31.613.

EA0010 - Proventi straordinari				
Codice Azienda	Descrizione Azienda	Importo CE consuntivo 2024	Di cui poste intercompany *	Dettaglio
				-Altre sopravvenienze attive v/terzi: 3.275.116. -Insussistenze attive v/Aziende sanitarie pubbliche della Regione: 379.368. -Insussistenze attive v/terzi relative alle convenzioni per la specialistica: 675.613. -Insussistenze attive v/terzi relative all'acquisto di beni e servizi: 4.148.168.
204	TO 4	11.261.057	1.035.249	-Proventi da donazioni e liberalità diverse: 26.028. -Sopravvenienze attive v/Aziende sanitarie pubbliche della Regione: 806.857. -Sopravvenienze attive v/terzi relative alle convenzioni con medici di base: 82.483. -Altre sopravvenienze attive v/terzi: 8.167.748. -Insussistenze attive v/Aziende sanitarie pubbliche della Regione: 228.393. -Insussistenze attive v/terzi relative all'acquisto di beni e servizi: 1.512.549. -Altre insussistenze attive v/terzi: 437.000.
205	TO 5	9.488.079	490.259	-Proventi da donazioni e liberalità diverse: 34.797. -Sopravvenienze attive v/Aziende sanitarie pubbliche della Regione: 468.642. -Sopravvenienze attive v/terzi relative all'acquisto di beni e servizi: 444.816. -Altre sopravvenienze attive v/terzi: 2.875.632. -Insussistenze attive v/Aziende sanitarie pubbliche della Regione: 21.617. -Insussistenze attive v/terzi relative all'acquisto prestaz. sanitarie da operatori accreditati: 5.606. -Insussistenze attive v/terzi relative all'acquisto di beni e servizi: 1.973.971. -Altre insussistenze attive v/terzi: 3.641.819.
206	VC	11.484.947	325.721	-Sopravvenienze attive v/Aziende sanitarie pubbliche della Regione: 231.812. -Sopravvenienze attive v/terzi relative all'acquisto di beni e servizi: 338.669. -Altre sopravvenienze attive v/terzi: 3.426.509. -Insussistenze attive v/Aziende sanitarie pubbliche della Regione: 93.909. -Insussistenze attive v/terzi relative alle convenzioni con medici di base: 4.135.297. -Insussistenze attive v/terzi relative alle convenzioni per la specialistica: 911.321. -Insussistenze attive v/terzi relative all'acquisto prestaz. sanitarie da operatori accreditati: 5.874. -Insussistenze attive v/terzi relative all'acquisto di beni e servizi: 2.282.573. -Altre insussistenze attive v/terzi: 56.248. -Altri proventi straordinari: 2.735.
207	BI	1.849.560	268.467	-Plusvalenze: 9.056. -Proventi da donazioni e liberalità diverse: 300. -Sopravvenienze attive v/Aziende sanitarie pubbliche della Regione: 70.692. -Sopravvenienze attive v/terzi relative alle convenzioni con medici di base: 115. -Sopravvenienze attive v/terzi relative all'acquisto di beni e servizi: 31.916. -Altre sopravvenienze attive v/terzi: 1.200.445. -Insussistenze attive v/Aziende sanitarie pubbliche della Regione: 197.776. -Insussistenze attive v/terzi relative al personale: 866. -Insussistenze attive v/terzi relative alle convenzioni con medici di base: 226. -Insussistenze attive v/terzi relative all'acquisto prestaz. sanitarie da operatori accreditati: 7.560. -Insussistenze attive v/terzi relative all'acquisto di beni e servizi: 290.470. -Altre insussistenze attive v/terzi: 40.139.
208	NO	2.779.439	65.599	-Plusvalenze: 7.279. -Proventi da donazioni e liberalità diverse: 3.050. -Sopravvenienze attive v/Aziende sanitarie pubbliche della Regione: 2.433. -Sopravvenienze attive v/terzi relative all'acquisto prestaz. sanitarie da operatori accreditati: 30.088. -Sopravvenienze attive v/terzi relative all'acquisto di beni e servizi: 116.923. -Altre sopravvenienze attive v/terzi: 1.725.974. -Insussistenze attive v/Aziende sanitarie pubbliche della Regione: 63.166. -Insussistenze attive v/terzi relative all'acquisto prestaz. sanitarie da operatori accreditati: 13.377. -Insussistenze attive v/terzi relative all'acquisto di beni e servizi: 813.393. -Altre insussistenze attive v/terzi: 3.756.

EA0010 - Proventi straordinari				
Codice Azienda	Descrizione Azienda	Importo CE consuntivo 2024	Di cui poste intercompany *	Dettaglio
209	VCO	2.795.472	42.298	-Plusvalenze: 500. -Sopravvenienze attive v/Aziende sanitarie pubbliche della Regione: 39.892. -Altre sopravvenienze attive v/terzi: 1.591.745. -Insussistenze attive v/Aziende sanitarie pubbliche della Regione: 2.406. -Insussistenze attive v/terzi relative all'acquisto di beni e servizi: 164.979. -Altre insussistenze attive v/terzi: 995.950.
210	CN 1	11.337.058	962.032	-Proventi da donazioni e liberalità diverse: 35.535. -Sopravvenienze attive v/Aziende sanitarie pubbliche della Regione: 784.220. -Sopravvenienze attive v/terzi relative al personale: 37.752. -Sopravvenienze attive v/terzi relative alle convenzioni con medici di base: 10.305. -Sopravvenienze attive v/terzi relative alle convenzioni per la specialistica: 11.134. -Sopravvenienze attive v/terzi relative all'acquisto di beni e servizi: 1.489.311. -Altre sopravvenienze attive v/terzi: 6.402.296. -Insussistenze attive v/Aziende sanitarie pubbliche della Regione: 177.811. -Insussistenze attive v/terzi relative alle convenzioni con medici di base: 2.205.833. -Insussistenze attive v/terzi relative all'acquisto prestaz. sanitarie da operatori accreditati: 472. -Insussistenze attive v/terzi relative all'acquisto di beni e servizi: 177.303. -Altre insussistenze attive v/terzi: 5.085.
211	CN 2	4.012.713	238.161	-Plusvalenze: 6.362. -Proventi da donazioni e liberalità diverse: 18.875. -Sopravvenienze attive v/Aziende sanitarie pubbliche della Regione: 230.765. -Sopravvenienze attive v/terzi relative al personale: 37.153. -Altre sopravvenienze attive v/terzi: 3.057.377. -Insussistenze attive v/Aziende sanitarie pubbliche della Regione: 7.397. -Insussistenze attive v/terzi relative al personale: 71.975. -Insussistenze attive v/terzi relative all'acquisto di beni e servizi: 98.359. -Altre insussistenze attive v/terzi: 56.649. -Altri proventi straordinari: 427.801.
212	AT	5.298.216	162.354	-Plusvalenze: 3.000. -Proventi da donazioni e liberalità diverse: 21.764. -Sopravvenienze attive v/Aziende sanitarie pubbliche della Regione: 162.354. -Sopravvenienze attive v/terzi relative al personale: 5. -Sopravvenienze attive v/terzi relative alle convenzioni con medici di base: 849. -Sopravvenienze attive v/terzi relative all'acquisto di beni e servizi: 66.066. -Altre sopravvenienze attive v/terzi: 1.338.263. -Insussistenze attive v/terzi relative al personale: 205.617. -Insussistenze attive v/terzi relative alle convenzioni con medici di base: 972.247. -Insussistenze attive v/terzi relative alle convenzioni per la specialistica: 501.911. -Insussistenze attive v/terzi relative all'acquisto di beni e servizi: 1.146.068. -Altre insussistenze attive v/terzi: 880.071.
213	AL	5.286.127	1	-Sopravvenienze attive v/Aziende sanitarie pubbliche della Regione: 1 -Sopravvenienze attive v/terzi relative alle convenzioni per la specialistica: 180.752. -Altre sopravvenienze attive v/terzi: 3.209.277. -Altre insussistenze attive v/terzi: 1.896.098.
900	Azienda Zero	1.677.639	1.621.887	-Proventi da donazioni e liberalità diverse: 250. -Sopravvenienze attive v/Aziende sanitarie pubbliche della Regione: 1.621.637. -Sopravvenienze attive v/terzi relative all'acquisto di beni e servizi: 42.530. -Altre sopravvenienze attive v/terzi: 2.972. -Insussistenze attive v/Aziende sanitarie pubbliche della Regione: 250. -Altre insussistenze attive v/terzi: 10.000.
904	AO San Luigi	8.151.995	309.496	-Proventi da donazioni e liberalità diverse: 17.000. -Sopravvenienze attive v/Aziende sanitarie pubbliche della Regione: 309.496. -Sopravvenienze attive v/terzi relative all'acquisto di beni e servizi: 158.988. -Altre sopravvenienze attive v/terzi: 1.386.600. -Insussistenze attive v/terzi relative al personale: 232.933.

EA0010 - Proventi straordinari				
Codice Azienda	Descrizione Azienda	Importo CE consuntivo 2024	Di cui poste intercompany *	Dettaglio
				-Insussistenze attive v/terzi relative all'acquisto di beni e servizi: 6.034.732. -Altre insussistenze attive v/terzi: 12.246.
905	AO Maggiore	4.425.160	321.017	-Sopravvenienze attive v/Aziende sanitarie pubbliche della Regione: 105.395. -Sopravvenienze attive v/terzi relative all'acquisto di beni e servizi: 282.884. -Altre sopravvenienze attive v/terzi: 205.445. -Insussistenze attive v/Aziende sanitarie pubbliche della Regione: 215.622. -Insussistenze attive v/terzi relative al personale: 6.149. -Insussistenze attive v/terzi relative all'acquisto di beni e servizi: 3.609.528. -Altre insussistenze attive v/terzi: 138.
906	AO S. Croce e Carlé	7.934.340	87.965	-Sopravvenienze attive v/Aziende sanitarie pubbliche della Regione: 71.786. -Sopravvenienze attive v/terzi relative al personale: 3.025. -Sopravvenienze attive v/terzi relative all'acquisto di beni e servizi: 117.285. -Altre sopravvenienze attive v/terzi: 4.854.921. -Insussistenze attive v/Aziende sanitarie pubbliche della Regione: 16.179. -Insussistenze attive v/terzi relative al personale: 466.637. -Insussistenze attive v/terzi relative all'acquisto di beni e servizi: 1.379.559. -Altre insussistenze attive v/terzi: 1.024.456. -Altri proventi straordinari: 491.
907	AO S. Antonio/Biagio/Ar-rigo	3.770.536	439.461	-Proventi da donazioni e liberalità diverse: 10.010. -Sopravvenienze attive v/Aziende sanitarie pubbliche della Regione: 300.607. -Sopravvenienze attive v/terzi relative all'acquisto di beni e servizi: 165.654. -Altre sopravvenienze attive v/terzi: 408.953. -Insussistenze attive v/Aziende sanitarie pubbliche della Regione: 138.854. -Insussistenze attive v/terzi relative al personale: 1.990.007. -Insussistenze attive v/terzi relative all'acquisto di beni e servizi: 437.290. -Altre insussistenze attive v/terzi: 319.162.
908	AO Mauriziano	1.815.426	9.960	-Proventi da donazioni e liberalità diverse: 292.260. -Sopravvenienze attive v/Aziende sanitarie pubbliche della Regione: 9.885. -Sopravvenienze attive v/terzi relative all'acquisto di beni e servizi: 4.861. -Altre sopravvenienze attive v/terzi: 1.430.524. -Insussistenze attive v/Aziende sanitarie pubbliche della Regione: 75. -Altre insussistenze attive v/terzi: 77.822.
909	AO Città della Salute	13.806.478	1.181.854	-Proventi da donazioni e liberalità diverse: 12.896. -Sopravvenienze attive v/Aziende sanitarie pubbliche della Regione: 1.181.785. -Sopravvenienze attive v/terzi relative al personale: 397.405. -Sopravvenienze attive v/terzi relative all'acquisto di beni e servizi: 1.763.253. -Altre sopravvenienze attive v/terzi: 5.168.536. -Insussistenze attive v/Aziende sanitarie pubbliche della Regione: 68. -Insussistenze attive v/terzi relative al personale: 860.635. -Insussistenze attive v/terzi relative all'acquisto di beni e servizi: 4.414.401. -Altre insussistenze attive v/terzi: 7.499.
910	AO Infantile Regina Margherita	-	-	
TOTALE		174.061.386		
Elisioni			10.214.016	
999	Consolidato Regionale	163.847.370		

PS04 –Sopravvenienze passive:

Informazione	Caso presente in azienda?	Se sì, illustrare
PS04. Illustrare la composizione delle sopravvenienze passive, per anno di riferimento, per soggetto e per evento contabile.		Si rinvia a quanto specificato da ciascuna Azienda Sanitaria e dalla GSA nella propria Nota integrativa

PS05 –Insussistenze passive:

Informazione	Caso presente in azienda?	Se sì, illustrare
PS05. Illustrare la composizione delle insussistenze passive, per anno di riferimento, per soggetto e per evento contabile.		Si rinvia a quanto specificato da ciascuna Azienda Sanitaria e dalla GSA nella propria Nota integrativa

Con riferimento alla voce di CE relativa agli “**Oneri straordinari (EA0260)**” si rappresenta, di seguito, un quadro di sintesi delle contabilizzazioni dichiarate dagli Enti del SSR nel consuntivo 2024 (valori in euro unità).

EA0260 - Oneri straordinari				
Codice Azienda	Descrizione Azienda	Importo CE consuntivo 2024	Di cui poste intercompany *	Dettaglio
000	GSA	11.875.526	-	-Insussistenze passive per quote F.S. vincolato: 1.906.267 -Altre insussistenze passive v/terzi: 9.969.259
301	Città di Torino	7.551.266	1.465.854	-Minusvalenze: 39.220 -Sopravvenienze passive v/Aziende sanitarie pubbliche della Regione: 1.465.854 -Soprav. passive v/terzi relative al personale - dirigenza medica: 2.028.353 -Soprav. passive v/terzi relative al personale - comparto: 9.726 -Sopravvenienze passive v/terzi relative alle convenzioni per la specialistica: 22.542 -Sopravvenienze passive v/terzi relative all'acquisto prestaz. sanitarie da operatori accreditati: 1.234.102 -Sopravvenienze passive v/terzi relative all'acquisto di beni e servizi: 1.081.442 -Altre sopravvenienze passive v/terzi: 1.185.214 -Insussistenze passive per quote F.S. vincolato: 457 -Insussistenze passive v/terzi relative all'acquisto di beni e servizi: 173.740 -Altre insussistenze passive v/terzi: 310.616
203	TO 3	2.643.798	1.021.683	-Minusvalenze: 75.350 -Sopravvenienze passive v/Aziende sanitarie pubbliche della Regione: 980.185 -Sopravvenienze passive v/terzi relative all'acquisto prestaz. sanitarie da operatori accreditati: 79.395 -Sopravvenienze passive v/terzi relative all'acquisto di beni e servizi: 863.730 -Altre sopravvenienze passive v/terzi: 368.838 -Insussistenze passive v/Aziende sanitarie pubbliche della Regione: 41.499 -Insussistenze passive v/terzi relative all'acquisto di beni e servizi: 1.743 -Altre insussistenze passive v/terzi: 233.059
204	TO 4	5.165.944	532.157	-Oneri tributari da esercizi precedenti: 269.705 -Sopravvenienze passive v/Aziende sanitarie pubbliche della Regione: 515.642 -Sopravvenienze passive v/terzi relative alle convenzioni per la specialistica: 911.461 -Sopravvenienze passive v/terzi relative all'acquisto di beni e servizi: 970.568 -Altre sopravvenienze passive v/terzi: 63.463 -Insussistenze passive per quote F.S. vincolato: 17.880 -Insussistenze passive v/Aziende sanitarie pubbliche della Regione: 16.516 -Insussistenze passive v/terzi relative alle convenzioni con medici di base: 195.917 -Insussistenze passive v/terzi relative all'acquisto di beni e servizi: 1.836.995 -Altre insussistenze passive v/terzi: 367.797
205	TO 5	2.891.728	1.215.417	-Minusvalenze: 1.992 -Sopravvenienze passive v/Aziende sanitarie pubbliche della Regione: 1.215.417 -Sopravvenienze passive v/terzi relative all'acquisto prestaz. sanitarie da operatori accreditati: 771.380 -Sopravvenienze passive v/terzi relative all'acquisto di beni e servizi: 501.654 -Altre sopravvenienze passive v/terzi: 318.554

EA0260 - Oneri straordinari				
Codice Azienda	Descrizione Azienda	Importo CE consuntivo 2024	Di cui poste intercompany *	Dettaglio
				-Altre insussistenze passive v/terzi: 82.331 -Altri oneri straordinari: 400
206	VC	2.576.591	797.529	-Sopravvenienze passive v/Aziende sanitarie pubbliche della Regione: 151.424 -Sopravvenienze passive v/terzi relative all'acquisto prestaz. sanitarie da operatori accreditati: 199.333 -Sopravvenienze passive v/terzi relative all'acquisto di beni e servizi: 934.054 -Altre sopravvenienze passive v/terzi: 514.672 -Insussistenze passive v/Aziende sanitarie pubbliche della Regione: 646.105 -Insussistenze passive v/terzi relative all'acquisto di beni e servizi: 256 -Altre insussistenze passive v/terzi: 129.778 -Altri oneri straordinari: 970
207	BI	1.026.016	84.031	-Minusvalenze: 10.007 -Oneri tributari da esercizi precedenti: 468 -Sopravvenienze passive v/Aziende sanitarie pubbliche della Regione: 82.240 -Sopravvenienze passive v/terzi relative alla mobilità extraregionale: 5 -Sopravvenienze passive v/terzi relative all'acquisto prestaz. sanitarie da operatori accreditati: 166.236 -Sopravvenienze passive v/terzi relative all'acquisto di beni e servizi: 648.739 -Altre sopravvenienze passive v/terzi: 54.898 -Insussistenze passive v/Aziende sanitarie pubbliche della Regione: 1.790 -Insussistenze passive v/terzi relative all'acquisto di beni e servizi: 17.235 -Altre insussistenze passive v/terzi: 1.674 -Altri oneri straordinari: 42.724
208	NO	1.721.665	105.733	-Minusvalenze: 5.838 -Oneri tributari da esercizi precedenti: 1.015 -Sopravvenienze passive v/Aziende sanitarie pubbliche della Regione: 92.263 -Soprav. passive v/terzi relative al personale - dirigenza medica: 7.550 -Soprav. passive v/terzi relative al personale - dirigenza non medica: 169.267 -Sopravvenienze passive v/terzi relative all'acquisto prestaz. sanitarie da operatori accreditati: 515.843 -Sopravvenienze passive v/terzi relative all'acquisto di beni e servizi: 214.571 -Altre sopravvenienze passive v/terzi: 391.362 -Insussistenze passive v/Aziende sanitarie pubbliche della Regione: 13.470 -Insussistenze passive v/terzi relative all'acquisto di beni e servizi: 15.553 -Altre insussistenze passive v/terzi: 6.475 -Altri oneri straordinari: 288.457
209	VCO	1.390.780	29.299	-Minusvalenze: 500 -Sopravvenienze passive v/Aziende sanitarie pubbliche della Regione: 29.299 -Sopravvenienze passive v/terzi relative all'acquisto prestaz. sanitarie da operatori accreditati: 762.111 -Sopravvenienze passive v/terzi relative all'acquisto di beni e servizi: 446.099 -Altre sopravvenienze passive v/terzi: 151.937 -Altre insussistenze passive v/terzi: 834
210	CN 1	1.384.809	215.544	-Minusvalenze: 24.626 -Oneri tributari da esercizi precedenti: 59.543 -Sopravvenienze passive v/Aziende sanitarie pubbliche della Regione: 215.544 -Soprav. passive v/terzi relative al personale - dirigenza non medica: 128.355 -Sopravvenienze passive v/terzi relative all'acquisto prestaz. sanitarie da operatori accreditati: 142.006 -Sopravvenienze passive v/terzi relative all'acquisto di beni e servizi: 757.325 -Altre sopravvenienze passive v/terzi: 42.443 -Insussistenze passive v/terzi relative al personale: 217 -Insussistenze passive v/terzi relative all'acquisto di beni e servizi: 14.675 -Altri oneri straordinari: 76

EA0260 - Oneri straordinari				
Codice Azienda	Descrizione Azienda	Importo CE consuntivo 2024	Di cui poste intercompany *	Dettaglio
211	CN 2	2.291.492	137.378	-Minusvalenze: 6.042 -Oneri tributari da esercizi precedenti: 549 -Sopravvenienze passive v/Aziende sanitarie pubbliche della Regione: 137.378 -Soprav. passive v/terzi relative al personale - dirigenza medica: 70.241 -Soprav. passive v/terzi relative al personale - dirigenza non medica: 43.705 -Soprav. passive v/terzi relative al personale - comparto: 409.169 -Sopravvenienze passive v/terzi relative all'acquisto prestaz. sanitarie da operatori accreditati: 496.997 -Sopravvenienze passive v/terzi relative all'acquisto di beni e servizi: 373.384 -Altre sopravvenienze passive v/terzi: 684.399 -Insussistenze passive v/terzi relative all'acquisto prestaz. sanitarie da operatori accreditati: 2.510 -Altre insussistenze passive v/terzi: 67.117
212	AT	727.580	213.985	-Oneri tributari da esercizi precedenti: 24 -Sopravvenienze passive v/Aziende sanitarie pubbliche della Regione: 213.985 -Sopravvenienze passive v/terzi relative all'acquisto di beni e servizi: 453.079 -Altre sopravvenienze passive v/terzi: 1.008 -Insussistenze passive v/terzi relative all'acquisto di beni e servizi: 21.144 -Altre insussistenze passive v/terzi: 38.341
213	AL	4.252.702	-	-Minusvalenze: 3.948 -Sopravvenienze passive v/terzi relative all'acquisto prestaz. sanitarie da operatori accreditati: 664.023 -Altre sopravvenienze passive v/terzi: 3.584.732
900	Azienda Zero	246.563	179.467	-Sopravvenienze passive v/Aziende sanitarie pubbliche della Regione: 179.467 -Sopravvenienze passive v/terzi relative all'acquisto di beni e servizi: 64.500 -Altre sopravvenienze passive v/terzi: 888 -Altre insussistenze passive v/terzi: 1.708
904	AO San Luigi	1.108.594	71.678	-Minusvalenze: 1.076 -Sopravvenienze passive v/Aziende sanitarie pubbliche della Regione: 71.678 -Sopravvenienze passive v/terzi relative all'acquisto di beni e servizi: 119.445 -Altre sopravvenienze passive v/terzi: 29.038 -Altre insussistenze passive v/terzi: 887.357
905	AO Maggiore	1.087.731	208.115	-Minusvalenze: 9.882 -Oneri tributari da esercizi precedenti: 127.867 -Sopravvenienze passive v/Aziende sanitarie pubbliche della Regione: 133.182 -Sopravvenienze passive v/terzi relative all'acquisto di beni e servizi: 672.302 -Altre sopravvenienze passive v/terzi: 23.550 -Insussistenze passive v/Aziende sanitarie pubbliche della Regione: 74.934 -Insussistenze passive v/terzi relative all'acquisto di beni e servizi: 17.999 -Altre insussistenze passive v/terzi: 7.913 -Altri oneri straordinari: 20.102
906	AO S. Croce e Carlé	401.602	166.597	-Minusvalenze: 1.164 -Sopravvenienze passive v/Aziende sanitarie pubbliche della Regione: 40.398 -Soprav. passive v/terzi relative al personale - dirigenza medica: 204 -Sopravvenienze passive v/terzi relative alle convenzioni per la specialistica: 6.837 -Sopravvenienze passive v/terzi relative all'acquisto di beni e servizi: 94.300 -Altre sopravvenienze passive v/terzi: 5.960 -Insussistenze passive v/Aziende sanitarie pubbliche della Regione: 126.199 -Insussistenze passive v/terzi relative all'acquisto di beni e servizi: 2.891 -Altre insussistenze passive v/terzi: 123.413 -Altri oneri straordinari: 235

EA0260 - Oneri straordinari				
Codice Azienda	Descrizione Azienda	Importo CE consuntivo 2024	Di cui poste intercompany *	Dettaglio
907	AO S. Antonio/Biagio/Ar-rigo	1.151.181	250.691	-Oneri tributari da esercizi precedenti: 4.699 -Sopravvenienze passive v/Aziende sanitarie pubbliche della Regione: 126.339 -Soprav. passive v/terzi relative al personale - dirigenza medica: 223.502 -Sopravvenienze passive v/terzi relative all'acquisto di beni e servizi: 131.027 -Altre sopravvenienze passive v/terzi: 404.011 -Insussistenze passive v/Aziende sanitarie pubbliche della Regione: 124.352 -Insussistenze passive v/terzi relative al personale: 19.704 -Insussistenze passive v/terzi relative all'acquisto di beni e servizi: 8.888 -Altre insussistenze passive v/terzi: 108.572 -Altri oneri straordinari: 87
908	AO Mauri-ziano	2.009.007	615.508	-Oneri tributari da esercizi precedenti: 517.655 -Sopravvenienze passive v/Aziende sanitarie pubbliche della Regione: 56.859 -Sopravvenienze passive v/terzi relative all'acquisto di beni e servizi: 795.667 -Altre sopravvenienze passive v/terzi: 56.852 -Insussistenze passive v/Aziende sanitarie pubbliche della Regione: 558.649 -Altre insussistenze passive v/terzi: 23.189 -Altri oneri straordinari: 136
909	AO Città della Salute	4.335.583	22.645	-Minusvalenze: 151.884 -Oneri tributari da esercizi precedenti: 48.926 -Sopravvenienze passive v/Aziende sanitarie pubbliche della Regione: 12.010 -Sopravvenienze passive v/terzi relative all'acquisto di beni e servizi: 2.189.290 -Altre sopravvenienze passive v/terzi: 1.082.976 -Insussistenze passive v/Aziende sanitarie pubbliche della Regione: 10.635 -Insussistenze passive v/terzi relative al personale: 16.903 -Insussistenze passive v/terzi relative all'acquisto di beni e servizi: 500.178 -Altre insussistenze passive v/terzi: 322.771 -Altri oneri straordinari: 9
910	AO Infantile Regina Margherita	-	-	
Totale		55.840.160		
Elisione			7.333.312	
999	Consolidato Regionale	48.506.848		

Modello Ministeriale SP anni 2024 e 2023

MODELLO DI RILEVAZIONE MINISTERIALE SP			
Consolidato del SSR "999"			
CODICE SP	DESCRIZIONE	2024	2023
AAZ999	A) IMMOBILIZZAZIONI	2.450.945.167	2.390.052.384
AAA000	A.I) IMMOBILIZZAZIONI IMMATERIALI	90.298.033	67.389.225
AAA010	A.I.1) Costi di impianto e di ampliamento	-	30.908
AAA020	A.I.1.a) Costi di impianto e di ampliamento	3.347.105	3.347.105
AAA030	A.I.1.b) F.do Amm.to costi di impianto e di ampliamento	3.347.105	3.316.197
AAA040	A.I.2) Costi di ricerca e sviluppo	-	-
AAA050	A.I.2.a) Costi di ricerca e sviluppo	707.209	707.209
AAA060	A.I.2.b) F.do Amm.to costi di ricerca e sviluppo	707.209	707.209
AAA070	A.I.3) Diritti di brevetto e diritti di utilizzazione delle opere d'ingegno	27.227.425	16.152.480
AAA080	A.I.3.a) Diritti di brevetto e diritti di utilizzazione delle opere d'ingegno - derivanti dall'attività di ricerca	664.935	664.935
AAA090	A.I.3.b) F.do Amm.to diritti di brevetto e diritti di utilizzazione delle opere d'ingegno - derivanti dall'attività di ricerca	663.660	661.342
AAA100	A.I.3.c) Diritti di brevetto e diritti di utilizzazione delle opere d'ingegno - altri	145.379.576	125.186.663
AAA110	A.I.3.d) F.do Amm.to diritti di brevetto e diritti di utilizzazione delle opere d'ingegno - altri	118.153.426	109.037.776
AAA120	A.I.4) Immobilizzazioni immateriali in corso e acconti	23.787.260	13.583.702
AAA130	A.I.5) Altre immobilizzazioni immateriali	39.283.348	37.622.135
AAA140	A.I.5.a) Concessioni, licenze, marchi e diritti simili	3.255.685	3.243.079
AAA150	A.I.5.b) F.do Amm.to concessioni, licenze, marchi e diritti simili	2.930.755	2.660.267
AAA160	A.I.5.c) Migliorie su beni di terzi	159.155.746	154.625.126
AAA170	A.I.5.d) F.do Amm.to migliorie su beni di terzi	121.229.181	118.634.133
AAA180	A.I.5.e) Pubblicità	32.001	32.001
AAA190	A.I.5.f) F.do Amm.to pubblicità	32.001	32.001
AAA200	A.I.5.g) Altre immobilizzazioni immateriali	12.965.793	12.942.293
AAA210	A.I.5.h) F.do Amm.to altre immobilizzazioni immateriali	11.933.940	11.893.964
AAA220	A.I.6) Fondo Svalutazione immobilizzazioni immateriali	-	-
AAA230	A.I.6.a) F.do Svalut. Costi di impianto e di ampliamento	-	-
AAA240	A.I.6.b) F.do Svalut. Costi di ricerca e sviluppo	-	-
AAA250	A.I.6.c) F.do Svalut. Diritti di brevetto e diritti di utilizzazione delle opere d'ingegno	-	-
AAA260	A.I.6.d) F.do Svalut. Altre immobilizzazioni immateriali	-	-
AAA270	A.II)IMMOBILIZZAZIONI MATERIALI	2.348.255.803	2.311.024.074
AAA280	A.II.1) Terreni	128.820.091	129.284.682
AAA290	A.II.1.a) Terreni disponibili	119.620.257	122.037.453
AAA300	A.II.1.b) Terreni indisponibili	9.199.834	7.247.229
AAA310	A.II.2) Fabbricati	1.546.682.847	1.584.041.079
AAA320	A.II.2.a) Fabbricati non strumentali (disponibili)	28.023.817	30.831.463
AAA330	A.II.2.a.1) Fabbricati non strumentali (disponibili)	79.551.662	86.415.638
AAA340	A.II.2.a.2) F.do Amm.to Fabbricati non strumentali (disponibili)	51.527.845	55.584.175
AAA350	A.II.2.b) Fabbricati strumentali (indisponibili)	1.518.659.029	1.553.209.616
AAA360	A.II.2.b.1) Fabbricati strumentali (indisponibili)	3.278.494.108	3.216.613.415
AAA370	A.II.2.b.2) F.do Amm.to Fabbricati strumentali (indisponibili)	1.759.835.078	1.663.403.800
AAA380	A.II.3) Impianti e macchinari	233.203.035	202.888.963

MODELLO DI RILEVAZIONE MINISTERIALE SP			
Consolidato del SSR "999"			
CODICE SP	DESCRIZIONE	2024	2023
AAA390	A.II.3.a) Impianti e macchinari	653.247.533	619.578.605
AAA400	A.II.3.b) F.do Amm.to Impianti e macchinari	420.044.498	416.689.642
AAA410	A.II.4) Attrezzature sanitarie e scientifiche	115.144.302	126.460.370
AAA420	A.II.4.a) Attrezzature sanitarie e scientifiche	1.238.220.517	1.244.287.180
AAA430	A.II.4.b) F.do Amm.to Attrezzature sanitarie e scientifiche	1.123.076.215	1.117.826.810
AAA440	A.II.5) Mobili e arredi	20.455.982	21.113.108
AAA450	A.II.5.a) Mobili e arredi	213.403.152	212.284.675
AAA460	A.II.5.b) F.do Amm.to Mobili e arredi	192.947.170	191.171.567
AAA470	A.II.6) Automezzi	1.607.370	1.637.781
AAA480	A.II.6.a) Automezzi	16.781.255	16.819.952
AAA490	A.II.6.b) F.do Amm.to Automezzi	15.173.885	15.182.171
AAA500	A.II.7) Oggetti d'arte	4.258.977	4.281.047
AAA510	A.II.8) Altre immobilizzazioni materiali	26.126.833	22.869.933
AAA520	A.II.8.a) Altre immobilizzazioni materiali	230.181.340	223.967.232
AAA530	A.II.8.b) F.do Amm.to Altre immobilizzazioni materiali	204.054.508	201.097.300
AAA540	A.II.9) Immobilizzazioni materiali in corso e acconti	271.956.366	218.447.113
AAA550	A.II.10) Fondo Svalutazione immobilizzazioni materiali	-	-
AAA560	A.II.10.a) F.do Svalut. Terreni	-	-
AAA570	A.II.10.b) F.do Svalut. Fabbricati	-	-
AAA580	A.II.10.c) F.do Svalut. Impianti e macchinari	-	-
AAA590	A.II.10.d) F.do Svalut. Attrezzature sanitarie e scientifiche	-	-
AAA600	A.II.10.e) F.do Svalut. Mobili e arredi	-	-
AAA610	A.II.10.f) F.do Svalut. Automezzi	-	-
AAA620	A.II.10.g) F.do Svalut. Oggetti d'arte	-	-
AAA630	A.II.10.h) F.do Svalut. Altre immobilizzazioni materiali	-	-
AAA640	A.III)IMMOBILIZZAZIONI FINANZIARIE	12.391.331	11.639.084
AAA650	A.III.1) Crediti finanziari	-	-
AAA660	A.III.1.a) Crediti finanziari v/Stato	-	-
AAA670	A.III.1.b) Crediti finanziari v/Regione	-	-
AAA680	A.III.1.c) Crediti finanziari v/partecipate	-	-
AAA690	A.III.1.d) Crediti finanziari v/altri	-	-
AAA700	A.III.2) Titoli	12.391.331	11.639.084
AAA710	A.III.2.a) Partecipazioni	11.492.364	10.699.237
AAA720	A.III.2.b) Altri titoli	898.968	939.847
AAA730	A.III.2.b.1) Titoli di Stato	896.000	938.000
AAA740	A.III.2.b.2) Altre Obbligazioni	-	-
AAA750	A.III.2.b.3) Titoli azionari quotati in Borsa	-	-
AAA760	A.III.2.b.4) Titoli diversi	2.968	1.847
ABZ999	B) ATTIVO CIRCOLANTE	4.858.115.865	4.901.162.422
ABA000	B.I) RIMANENZE	294.905.711	271.795.845
ABA010	B.I.1) Rimanenze beni sanitari	287.336.085	265.213.002
ABA020	B.I.1.a) Prodotti farmaceutici ed emoderivati	130.594.945	109.993.520
ABA030	B.I.1.b) Sangue ed emocomponenti	634.315	113.562
ABA040	B.I.1.c) Dispositivi medici	116.532.483	109.548.119

MODELLO DI RILEVAZIONE MINISTERIALE SP			
Consolidato del SSR "999"			
CODICE SP	DESCRIZIONE	2024	2023
ABA050	B.I.1.d) Prodotti dietetici	1.078.439	505.594
ABA060	B.I.1.e) Materiali per la profilassi (vaccini)	6.288.309	4.450.798
ABA070	B.I.1.f) Prodotti chimici	1.092.975	1.021.871
ABA080	B.I.1.g) Materiali e prodotti per uso veterinario	102	449
ABA090	B.I.1.h) Altri beni e prodotti sanitari	30.990.521	39.579.088
ABA100	B.I.1.i) Acconti per acquisto di beni e prodotti sanitari	123.996	-
ABA110	B.I.2) Rimanenze beni non sanitari	7.569.626	6.582.843
ABA120	B.I.2.a) Prodotti alimentari	691.786	664.554
ABA130	B.I.2.b) Materiali di guardaroba, di pulizia, e di convivenza in genere	2.142.535	2.792.572
ABA140	B.I.2.c) Combustibili, carburanti e lubrificanti	-	-
ABA150	B.I.2.d) Supporti informatici e cancelleria	2.227.897	1.932.725
ABA160	B.I.2.e) Materiale per la manutenzione	1.073.541	1.095.147
ABA170	B.I.2.f) Altri beni e prodotti non sanitari	135.139	97.846
ABA180	B.I.2.g) Acconti per acquisto di beni e prodotti non sanitari	1.298.728	-
ABA190	B.II) CREDITI	3.756.022.000	3.610.778.438
ABA200	B.II.1) Crediti v/Stato	2.034.304.490	1.660.773.286
ABA201	B.II.1.a) Crediti v/Stato per spesa corrente - FSN indistinto	354.360.615	303.232.699
ABA220	B.II.1.b) Crediti v/Stato per spesa corrente - FSN vincolato	150.246.620	149.629.846
ABA230	B.II.1.c) Crediti v/Stato per mobilità attiva extraregionale	4.860.193	4.860.193
ABA240	B.II.1.d) Crediti v/Stato per mobilità attiva internazionale	-	-
ABA250	B.II.1.e) Crediti v/Stato per acconto quota fabbisogno sanitario regionale standard	-	-
ABA260	B.II.1.f) Crediti v/Stato per finanziamento sanitario aggiuntivo corrente	-	-
ABA270	B.II.1.g) Crediti v/Stato per spesa corrente - altro	165.714.068	130.826.040
ABA271	B.II.1.h) Crediti v/Stato per spesa corrente per STP (ex D.lgs. 286/98)	-	-
ABA280	B.II.1.i) Crediti v/Stato per finanziamenti per investimenti	1.358.791.895	1.071.800.721
ABA290	B.II.1.j) Crediti v/Stato per ricerca	310.406	399.094
ABA300	B.II.1.j.1) Crediti v/Stato per ricerca corrente - Ministero della Salute	-	-
ABA310	B.II.1.j.2) Crediti v/Stato per ricerca finalizzata - Ministero della Salute	-	-
ABA320	B.II.1.j.3) Crediti v/Stato per ricerca - altre Amministrazioni centrali	310.406	399.094
ABA330	B.II.1.j.4) Crediti v/Stato per ricerca - finanziamenti per investimenti	-	-
ABA340	B.II.1.k) Crediti v/prefetture	20.694	24.693
ABA350	B.II.2) Crediti v/Regione o Provincia Autonoma	1.397.747.953	1.695.123.035
ABA360	B.II.2.a) Crediti v/Regione o Provincia Autonoma per spesa corrente	987.147.104	1.270.441.593
ABA390	B.II.2.a.1) Crediti v/Regione o Provincia Autonoma per quota FSR	-	-
ABA400	B.II.2.a.2) Crediti v/Regione o Provincia Autonoma per mobilità attiva intraregionale	-	-
ABA410	B.II.2.a.3) Crediti v/Regione o Provincia Autonoma per mobilità attiva extraregionale	-	-
ABA420	B.II.2.a.4) Crediti v/Regione o Provincia Autonoma per acconto quota FSR	-	-
ABA430	B.II.2.a.5) Crediti v/Regione o Provincia Autonoma per finanziamento sanitario aggiuntivo corrente LEA	587.840.646	870.909.084
ABA440	B.II.2.a.6) Crediti v/Regione o Provincia Autonoma per finanziamento sanitario aggiuntivo corrente extra LEA	389.752.014	389.978.065
ABA450	B.II.2.a.7) Crediti v/Regione o Provincia Autonoma per spesa corrente - altro	9.554.445	9.554.445
ABA451	B.II.2.a.8) Crediti v/Regione o Provincia Autonoma per spesa corrente - STP (ex D.lgs. 286/98)	-	-
ABA460	B.II.2.a.9) Crediti v/Regione o Provincia Autonoma per ricerca	-	-

MODELLO DI RILEVAZIONE MINISTERIALE SP			
Consolidato del SSR "999"			
CODICE SP	DESCRIZIONE	2024	2023
ABA461	B.II.2.a.10) Crediti v/Regione o Provincia Autonoma per mobilità attiva internazionale	-	-
ABA470	B.II.2.b) Crediti v/Regione o Provincia Autonoma per versamenti a patrimonio netto	389.344.360	395.155.174
ABA480	B.II.2.b.1) Crediti v/Regione o Provincia Autonoma per finanziamenti per investimenti	389.344.360	395.155.174
ABA490	B.II.2.b.2) Crediti v/Regione o Provincia Autonoma per incremento fondo dotazione	-	-
ABA500	B.II.2.b.3) Crediti v/Regione o Provincia Autonoma per ripiano perdite	-	-
ABA501	B.II.2.b.4) Crediti v/Regione o Provincia Autonoma per anticipazione ripiano disavanzo programmato dai Piani aziendali di cui all'art. 1, comma 528, L. 208/2015	-	-
ABA510	B.II.2.b.5) Crediti v/Regione per copertura debiti al 31/12/2005	-	-
ABA520	B.II.2.b.6) Crediti v/Regione o Provincia Autonoma per ricostituzione risorse da investimenti esercizi precedenti	-	-
ABA521	B.II.2.c) Crediti v/Regione o Provincia Autonoma per contributi L. 210/92	21.256.489	29.526.268
ABA522	B.II.2.d) Crediti v/Regione o Provincia Autonoma per contributi L. 210/92 - aziende sanitarie	-	-
ABA530	B.II.3) Crediti v/Comuni	5.328.605	6.380.106
ABA540	B.II.4) Crediti v/Aziende sanitarie pubbliche	4.756.651	5.780.417
ABA550	B.II.4.a) Crediti v/Aziende sanitarie pubbliche della Regione	68.432	270.553
ABA560	B.II.4.a.1) Crediti v/Aziende sanitarie pubbliche della Regione - per mobilità in compensazione	-	-
ABA570	B.II.4.a.2) Crediti v/Aziende sanitarie pubbliche della Regione - per mobilità non in compensazione	-	-
ABA580	B.II.4.a.3) Crediti v/Aziende sanitarie pubbliche della Regione - per altre prestazioni	68.432	270.553
ABA590	B.II.4.b) Acconto quota FSR da distribuire	-	-
ABA591	B.II.4.c) Crediti v/Aziende sanitarie pubbliche della Regione per anticipazione ripiano disavanzo programmato dai Piani aziendali di cui all'art. 1, comma 528, L. 208/2015	-	-
ABA600	B.II.4.d) Crediti v/Aziende sanitarie pubbliche Extraregione	4.688.219	5.509.863
ABA601	B.II.4.e) Crediti v/Aziende sanitarie pubbliche della Regione - per Contributi da Aziende sanitarie pubbliche della Regione o Prov. Aut. (extra fondo)	-	-
ABA610	B.II.5) Crediti v/società partecipate e/o enti dipendenti della Regione	51.186	60.830
ABA620	B.II.5.a) Crediti v/enti regionali	51.186	59.095
ABA630	B.II.5.b) Crediti v/sperimentazioni gestionali	-	1.735
ABA640	B.II.5.c) Crediti v/altre partecipate	-	-
ABA650	B.II.6) Crediti v/Erario	1.710.072	626.756
ABA660	B.II.7) Crediti v/altri	312.123.041	242.034.009
ABA670	B.II.7.a) Crediti v/clienti privati	128.530.894	123.933.465
ABA680	B.II.7.b) Crediti v/gestioni liquidatorie	5.933.914	5.933.914
ABA690	B.II.7.c) Crediti v/altri soggetti pubblici	7.796.126	47.487.041
ABA700	B.II.7.d) Crediti v/altri soggetti pubblici per ricerca	-	-
ABA710	B.II.7.e) Altri crediti diversi	166.051.832	60.572.725
ABA711	B.II.7.e.1) Altri Crediti diversi	166.488.632	61.167.725
ABA712	B.II.7.e.2) Note di credito da emettere (diversi)	-	-
		436.800	595.000
ABA713	B.II.7.f) Altri Crediti verso erogatori (privati accreditati e convenzionati) di prestazioni sanitarie	3.810.275	4.106.865
ABA714	B.II.7.f.1) Altri Crediti verso erogatori (privati accreditati e convenzionati) di prestazioni sanitarie	3.810.275	4.106.865
ABA715	B.II.7.f.2) Note di credito da emettere (privati accreditati e convenzionati)	-	-
ABA720	B.III) ATTIVITA' FINANZIARIE CHE NON COSTITUISCONO IMMOBILIZZAZIONI	-	-

MODELLO DI RILEVAZIONE MINISTERIALE SP			
Consolidato del SSR "999"			
CODICE SP	DESCRIZIONE	2024	2023
ABA730	B.III.1) Partecipazioni che non costituiscono immobilizzazioni	-	-
ABA740	B.III.2) Altri titoli che non costituiscono immobilizzazioni	-	-
ABA750	B.IV) DISPONIBILITA' LIQUIDE	807.188.154	1.018.588.139
ABA760	B.IV.1) Cassa	307.895	321.481
ABA770	B.IV.2) Istituto Tesoriere	581.523.250	966.318.388
ABA780	B.IV.3) Tesoreria Unica	224.192.244	50.895.938
ABA790	B.IV.4) Conto corrente postale	1.164.766	1.052.332
ACZ999	C) RATEI E RISCONTI ATTIVI	3.403.457	1.024.075
<i>ACA000</i>	<i>C.I) RATEI ATTIVI</i>	<i>7.723</i>	<i>19.117</i>
ACA010	C.I.1) Ratei attivi	7.723	19.117
ACA020	C.I.2) Ratei attivi v/Aziende sanitarie pubbliche della Regione	-	-
ACA030	C.II) RISCONTI ATTIVI	3.395.734	1.004.958
ACA040	C.II.1) Risconti attivi	3.395.734	1.004.958
<i>ACA050</i>	<i>C.II.2) Risconti attivi v/Aziende sanitarie pubbliche della Regione</i>	<i>-</i>	<i>-</i>
ADZ999	E) CONTI D'ORDINE	716.591.511	630.156.780
<i>ADA000</i>	<i>E.I) CANONI DI LEASING ANCORA DA PAGARE</i>	<i>5.512.199</i>	<i>5.512.199</i>
<i>ADA010</i>	<i>E.II) DEPOSITI CAUZIONALI</i>	<i>176.496.860</i>	<i>162.393.826</i>
<i>ADA020</i>	<i>E.III) BENI IN COMODATO</i>	<i>42.219.078</i>	<i>33.217.513</i>
<i>ADA021</i>	<i>E.IV) CANONI DI PROJECT FINANCING ANCORA DA PAGARE</i>	<i>-</i>	<i>-</i>
<i>ADA030</i>	<i>E.V) ALTRI CONTI D'ORDINE</i>	<i>492.363.374</i>	<i>429.033.242</i>
PAZ999	A) PATRIMONIO NETTO	3.950.236.510	3.792.044.662
<i>PAA000</i>	<i>A.I) FONDO DI DOTAZIONE</i>	<i>419.011.347</i>	<i>448.427.102</i>
<i>PAA010</i>	<i>A.II) FINANZIAMENTI PER INVESTIMENTI</i>	<i>3.354.904.403</i>	<i>3.056.558.197</i>
<i>PAA020</i>	<i>A.II.1) Finanziamenti per beni di prima dotazione</i>	<i>323.900.002</i>	<i>328.085.292</i>
PAA030	A.II.2) Finanziamenti da Stato per investimenti	1.049.998.906	829.744.504
PAA040	A.II.2.a) Finanziamenti da Stato per investimenti - ex art. 20 legge 67/88	94.334.944	94.143.950
PAA050	A.II.2.b) Finanziamenti da Stato per investimenti - ricerca	-	-
PAA060	A.II.2.c) Finanziamenti da Stato per investimenti - altro	955.663.962	735.600.554
PAA070	A.II.3) Finanziamenti da Regione per investimenti	1.631.748.639	1.539.308.490
<i>PAA080</i>	<i>A.II.4) Finanziamenti da altri soggetti pubblici per investimenti</i>	<i>50.368.660</i>	<i>66.788.118</i>
<i>PAA090</i>	<i>A.II.5) Finanziamenti per investimenti da rettifica contributi in conto esercizio</i>	<i>298.888.196</i>	<i>292.631.793</i>
<i>PAA100</i>	<i>A.III) RISERVE DA DONAZIONI E LASCITI VINCOLATI AD INVESTIMENTI</i>	<i>137.260.490</i>	<i>133.460.241</i>
<i>PAA110</i>	<i>A.IV) ALTRE RISERVE</i>	<i>36.444.035</i>	<i>30.425.175</i>
<i>PAA120</i>	<i>A.IV.1) Riserve da rivalutazioni</i>	<i>-</i>	<i>-</i>
PAA130	A.IV.2) Riserve da plusvalenze da reinvestire	19.394.030	12.154.451
<i>PAA140</i>	<i>A.IV.3) Contributi da reinvestire</i>	<i>2.183.168</i>	<i>2.080.461</i>
<i>PAA150</i>	<i>A.IV.4) Riserve da utili di esercizio destinati ad investimenti</i>	<i>14.866.837</i>	<i>16.190.263</i>
<i>PAA160</i>	<i>A.IV.5) Riserve diverse</i>	<i>-</i>	<i>-</i>
<i>PAA170</i>	<i>A.V) CONTRIBUTI PER RIPIANO PERDITE</i>	<i>180.857.576</i>	<i>7.062.541</i>
<i>PAA180</i>	<i>A.V.1) Contributi per copertura debiti al 31/12/2005</i>	<i>-</i>	<i>-</i>
<i>PAA190</i>	<i>A.V.2) Contributi per ricostituzione risorse da investimenti esercizi precedenti</i>	<i>-</i>	<i>-</i>
<i>PAA200</i>	<i>A.V.3) Altro</i>	<i>180.857.576</i>	<i>7.062.541</i>
PAA210	A.VI) UTILI (PERDITE) PORTATI A NUOVO	-	221.628.500
		51.384.668	

MODELLO DI RILEVAZIONE MINISTERIALE SP			
Consolidato del SSR "999"			
CODICE SP	DESCRIZIONE	2024	2023
PAA220	A.VII) UTILE (PERDITA) D'ESERCIZIO	- 126.856.673	- 105.517.094
PBZ999	B) FONDI PER RISCHI E ONERI	839.725.728	943.169.534
PBA000	B.I) FONDI PER IMPOSTE, ANCHE DIFFERITE	317.242	2.559.024
PBA010	B.II) FONDI PER RISCHI	191.197.581	214.322.076
PBA020	B.II.1) Fondo rischi per cause civili ed oneri processuali	71.769.103	54.979.693
PBA030	B.II.2) Fondo rischi per contenzioso personale dipendente	5.850.521	7.452.508
PBA040	B.II.3) Fondo rischi connessi all'acquisto di prestazioni sanitarie da privato	30.846.509	51.766.232
PBA050	B.II.4) Fondo rischi per copertura diretta dei rischi (autoassicurazione)	38.640.523	40.160.446
PBA051	B.II.5) Fondo rischi per franchigia assicurativa	1.553.456	1.494.765
PBA052	B.II.6) Fondo rischi per interessi di mora	7.025.879	9.814.505
PBA060	B.II.7) Altri fondi rischi	35.511.591	48.653.927
PBA070	B.III) FONDI DA DISTRIBUIRE	7.357.122	20.540.208
PBA080	B.III.1) FSR indistinto da distribuire	-	-
PBA090	B.III.2) FSR vincolato da distribuire	-	6.183.086
PBA100	B.III.3) Fondo per ripiano disavanzi pregressi	2.357.122	14.357.122
PBA110	B.III.4) Fondo finanziamento sanitario aggiuntivo corrente LEA	-	-
PBA120	B.III.5) Fondo finanziamento sanitario aggiuntivo corrente extra LEA	5.000.000	-
PBA130	B.III.6) Fondo finanziamento per ricerca	-	-
PBA140	B.III.7) Fondo finanziamento per investimenti	-	-
PBA141	B.III.8) Fondo finanziamento sanitario aggiuntivo corrente (extra fondo) - Risorse aggiuntive da bilancio regionale a titolo di copertura extra LEA	-	-
PBA150	B.IV) QUOTE INUTILIZZATE CONTRIBUTI	347.249.188	344.283.952
PBA151	B.IV.1) Quote inutilizzate contributi da Regione o Prov. Aut. per quota F.S. indistinto finalizzato	60.245.750	73.586.409
PBA160	B.IV.2) Quote inutilizzate contributi da Regione o Prov. Aut. per quota F.S. vincolato	62.412.231	79.498.942
PBA170	B.IV.3) Quote inutilizzate contributi vincolati da soggetti pubblici (extra fondo)	191.208.144	157.208.208
PBA180	B.IV.4) Quote inutilizzate contributi per ricerca	9.114.037	8.516.100
PBA190	B.IV.5) Quote inutilizzate contributi vincolati da privati	24.269.026	25.474.293
PBA200	B.V) ALTRI FONDI PER ONERI E SPESE	293.604.593	361.464.274
PBA210	B.V.1) Fondi integrativi pensione	-	-
PBA220	B.V.2) Fondi rinnovi contrattuali	211.754.670	275.392.761
PBA230	B.V.2.a) Fondo rinnovi contrattuali personale dipendente	141.258.651	173.688.642
PBA240	B.V.2.b) Fondo rinnovi convenzioni MMG/PLS/MCA	61.647.020	89.097.217
PBA250	B.V.2.c) Fondo rinnovi convenzioni medici Sumai	8.849.000	12.606.901
PBA260	B.V.3) Altri fondi per oneri e spese	54.207.355	68.175.421
PBA270	B.V.4) Altri Fondi incentivi funzioni tecniche Art. 113 D.Lgs 50/2016	27.642.568	17.896.093
PCZ999	C) TRATTAMENTO FINE RAPPORTO	42.386.671	44.094.310
PCA000	C.I) FONDO PER PREMI OPEROSITA' MEDICI SUMAI	42.386.671	44.002.817
PCA010	C.II) FONDO PER TRATTAMENTO DI FINE RAPPORTO DIPENDENTI	-	91.493
PCA020	C.III) FONDO PER TRATTAMENTI DI QUIESCENZA E SIMILI	-	-
PDZ999	D) DEBITI	2.465.357.305	2.491.575.818
PDA000	D.I) DEBITI PER MUTUI PASSIVI	321.577	590.631
PDA010	D.II) DEBITI V/STATO	235.725	261.580
PDA020	D.II.1) Debiti v/Stato per mobilità passiva extraregionale	-	-

MODELLO DI RILEVAZIONE MINISTERIALE SP			
Consolidato del SSR "999"			
CODICE SP	DESCRIZIONE	2024	2023
PDA030	D.II.2) Debiti v/Stato per mobilità passiva internazionale	-	-
PDA040	D.II.3) Acconto quota FSR v/Stato	-	-
PDA050	D.II.4) Debiti v/Stato per restituzione finanziamenti - per ricerca	-	-
PDA060	D.II.5) Altri debiti v/Stato	235.725	261.580
PDA070	D.III) DEBITI V/REGIONE O PROVINCIA AUTONOMA	264.870.944	325.934.932
PDA080	D.III.1) Debiti v/Regione o Provincia Autonoma per finanziamenti - GSA	-	-
PDA081	D.III.2) Debiti v/Regione o Provincia Autonoma per finanziamenti	-	-
PDA090	D.III.3) Debiti v/Regione o Provincia Autonoma per mobilità passiva intraregionale	-	-
PDA100	D.III.4) Debiti v/Regione o Provincia Autonoma per mobilità passiva extraregionale	-	-
PDA101	D.III.5) Debiti v/Regione o Provincia Autonoma per mobilità passiva internazionale	-	-
PDA110	D.III.6) Acconto quota FSR da Regione o Provincia Autonoma	-	-
PDA111	D.III.7) Acconto da Regione o Provincia Autonoma per anticipazione ripiano disavanzo programmato dai Piani aziendali di cui all'art. 1, comma 528, L. 208/2015	-	-
PDA112	D.III.8) Debiti v/Regione o Provincia Autonoma per contributi L. 210/92	-	-
PDA120	D.III.9) Altri debiti v/Regione o Provincia Autonoma - GSA	-	-
PDA121	D.III.10) Altri debiti v/Regione o Provincia Autonoma	264.870.944	325.934.932
PDA130	D.IV) DEBITI V/COMUNI	40.925.951	45.543.376
PDA140	D.V) DEBITI V/AZIENDE SANITARIE PUBBLICHE	5.413.457	6.631.627
PDA150	D.V.1) Debiti v/Aziende sanitarie pubbliche della Regione	10.871	10.739
PDA160	D.V.1.a) Debiti v/Aziende sanitarie pubbliche della Regione - per quota FSR	-	-
PDA170	D.V.1.b) Debiti v/Aziende sanitarie pubbliche della Regione - per finanziamento sanitario aggiuntivo corrente LEA	-	-
PDA180	D.V.1.c) Debiti v/Aziende sanitarie pubbliche della Regione - per finanziamento sanitario aggiuntivo corrente extra LEA	-	-
PDA190	D.V.1.d) Debiti v/Aziende sanitarie pubbliche della Regione - per mobilità in compensazione	-	-
PDA200	D.V.1.e) Debiti v/Aziende sanitarie pubbliche della Regione - per mobilità non in compensazione	-	-
PDA210	D.V.1.f) Debiti v/Aziende sanitarie pubbliche della Regione - per altre prestazioni	10.871	10.739
PDA211	D.V.1.g) Debiti v/Aziende sanitarie pubbliche della Regione - altre prestazioni per STP	-	-
PDA212	D.V.1.h) Debiti v/Aziende sanitarie pubbliche della Regione - per Contributi da Aziende sanitarie pubbliche della Regione o Prov. Aut. (extra fondo)	-	-
PDA213	D.V.1.i) Debiti v/Aziende sanitarie pubbliche della Regione - per contributi L. 210/92	-	-
PDA220	D.V.2) Debiti v/Aziende sanitarie pubbliche Extraregione	5.402.585	6.620.888
PDA230	D.V.3) Debiti v/Aziende sanitarie pubbliche della Regione per versamenti c/patrimonio netto	-	-
PDA231	D.V.3.a) Debiti v/Aziende sanitarie pubbliche della Regione per versamenti c/patrimonio netto - finanziamenti per investimenti	-	-
PDA232	D.V.3.b) Debiti v/Aziende sanitarie pubbliche della Regione per versamenti c/patrimonio netto - incremento fondo dotazione	-	-
PDA233	D.V.3.c) Debiti v/Aziende sanitarie pubbliche della Regione per versamenti c/patrimonio netto - ripiano perdite	-	-
PDA234	D.V.3.d) Debiti v/Aziende sanitarie pubbliche della Regione per anticipazione ripiano disavanzo programmato dai Piani aziendali di cui all'art. 1, comma 528, L. 208/2015	-	-
PDA235	D.V.3.e) Debiti v/Aziende sanitarie pubbliche della Regione per versamenti c/patrimonio netto - altro	-	-
PDA240	D.VI) DEBITI V/ SOCIETA' PARTECIPATE E/O ENTI DIPENDENTI DELLA REGIONE	8.104.572	3.843.979
PDA250	D.VI.1) Debiti v/enti regionali	2.029.931	51.233

MODELLO DI RILEVAZIONE MINISTERIALE SP			
Consolidato del SSR "999"			
CODICE SP	DESCRIZIONE	2024	2023
PDA260	D.VI.2) Debiti v/sperimentazioni gestionali	2.179.903	1.433.831
PDA270	D.VI.3) Debiti v/altre partecipate	3.894.738	2.358.915
PDA280	D.VII) DEBITI V/FORNITORI	1.382.364.161	1.377.452.152
PDA290	D.VII.1) Debiti verso erogatori (privati accreditati e convenzionati) di prestazioni sanitarie	287.564.900	355.592.689
PDA291	D.VII.1.a) Debiti verso erogatori (privati accreditati e convenzionati) di prestazioni sanitarie	315.206.796	381.530.725
PDA292	D.VII.1.b) Note di credito da ricevere (privati accreditati e convenzionati)	-	-
PDA300	D.VII.2) Debiti verso altri fornitori	1.094.799.261	1.021.859.464
PDA301	D.VII.2.a) Debiti verso altri fornitori	1.117.037.945	1.039.479.936
PDA302	D.VII.2.b) note di credito da ricevere (altri fornitori)	-	-
		22.238.684	17.620.472
PDA310	D.VIII) DEBITI V/ISTITUTO TESORIERE	998.807	871.052
PDA320	D.IX) DEBITI TRIBUTARI	198.808.501	189.841.312
PDA330	D.X) DEBITI V/ISTITUTI PREVIDENZIALI, ASSISTENZIALI E SICUREZZA SOCIALE	201.708.282	207.033.543
PDA340	D.XI) DEBITI V/ALTRI	361.605.329	333.571.633
PDA350	D.XI.1) Debiti v/altri finanziatori	-	-
PDA360	D.XI.2) Debiti v/dipendenti	261.781.708	216.437.504
PDA370	D.XI.3) Debiti v/gestioni liquidatorie	5.709.944	6.171.725
PDA380	D.XI.4) Altri debiti diversi	94.113.676	110.962.404
PEZ999	E) RATEI E RISCONTI PASSIVI	14.758.275	21.354.557
PEA000	E.I) RATEI PASSIVI	1.072.594	3.054.660
PEA010	E.I.1) Ratei passivi	1.072.594	3.054.660
PEA020	E.I.2) Ratei passivi v/Aziende sanitarie pubbliche della Regione	-	-
PEA030	E.II) RISCONTI PASSIVI	13.685.680	18.299.897
PEA040	E.II.1) Risconti passivi	13.685.680	18.299.897
PEA050	E.II.2) Risconti passivi v/Aziende sanitarie pubbliche della Regione	-	-
PEA060	E.II.3) Risconti passivi - in attuazione dell'art.79, comma 1 sexies lettera c), del D.L. 112/2008, convertito con legge 133/2008 e della legge 23 dicembre 2009 n. 191.	-	-
PFZ999	G) CONTI D'ORDINE	716.591.511	630.156.780
PFA000	G.I) CANONI DI LEASING ANCORA DA PAGARE	5.512.199	5.512.199
PFA010	G.II) DEPOSITI CAUZIONALI	176.496.860	162.393.826
PFA020	G.III) BENI IN COMODATO	42.219.078	33.217.513
PFA021	G.IV) CANONI DI PROJECT FINANCING ANCORA DA PAGARE	-	-
PFA030	G.V) ALTRI CONTI D'ORDINE	492.363.374	429.033.242

Modello Ministeriale CE anni 2024 e 2023

MODELLO DI RILEVAZIONE MINISTERIALE CE			
Consolidato del SSR "999"			
CODICE CE	DESCRIZIONE	2024	2023
	A) Valore della produzione		
AA0010	A.1) Contributi in c/esercizio	9.778.648.235	9.366.898.889
AA0020	A.1.A) Contributi da Regione o Prov. Aut. per quota F.S. regionale	9.515.568.213	9.175.353.616
AA0030	A.1.A.1) da Regione o Prov. Aut. per quota F.S. regionale indistinto	9.288.584.385	8.958.104.158
AA0031	A.1.A.1.1) Finanziamento indistinto	8.043.328.774	7.558.106.009
AA0032	A.1.A.1.2) Finanziamento indistinto finalizzato da Regione	315.279.794	490.545.102
AA0033	A.1.A.1.3) Funzioni	929.975.818	909.453.047
AA0034	A.1.A.1.3.A) Funzioni - Pronto Soccorso	761.824.318	745.984.945
AA0035	A.1.A.1.3.B) Funzioni - Altro	168.151.500	163.468.102
AA0036	A.1.A.1.4) Quota finalizzata per il Piano aziendale di cui all'art. 1, comma 528, L. 208/2015	-	-
AA0040	A.1.A.2) da Regione o Prov. Aut. per quota F.S. regionale vincolato	226.983.827	217.249.458
AA0050	A.1.B) Contributi c/esercizio (extra fondo)	253.756.804	180.133.551
AA0060	A.1.B.1) da Regione o Prov. Aut. (extra fondo)	130.940.349	86.953.183
AA0070	A.1.B.1.1) Contributi da Regione o Prov. Aut. (extra fondo) vincolati	31.780.478	15.878.277
AA0080	A.1.B.1.2) Contributi da Regione o Prov. Aut. (extra fondo) - Risorse aggiuntive da bilancio regionale a titolo di copertura LEA	54.455.151	5.119.475
AA0090	A.1.B.1.3) Contributi da Regione o Prov. Aut. (extra fondo) - Risorse aggiuntive da bilancio regionale a titolo di copertura extra LEA	44.631.327	46.898.577
AA0100	A.1.B.1.4) Contributi da Regione o Prov. Aut. (extra fondo) - Altro	73.394	19.056.854
AA0110	A.1.B.2) Contributi da Aziende sanitarie pubbliche della Regione o Prov. Aut. (extra fondo)	-	123.500
AA0120	A.1.B.2.1) Contributi da Aziende sanitarie pubbliche della Regione o Prov. Aut. (extra fondo) vincolati	-	-
AA0130	A.1.B.2.2) Contributi da Aziende sanitarie pubbliche della Regione o Prov. Aut. (extra fondo) altro	-	123.500
AA0140	A.1.B.3) Contributi da Ministero della Salute e da altri soggetti pubblici (extra fondo)	122.816.455	93.056.868
AA0141	A.1.B.3.1) Contributi da Ministero della Salute (extra fondo)	94.585.454	78.023.131
AA0150	A.1.B.3.2) Contributi da altri soggetti pubblici (extra fondo) vincolati	19.336.819	6.013.591
AA0160	A.1.B.3.3) Contributi da altri soggetti pubblici (extra fondo) L. 210/92	8.730.221	8.698.687
AA0170	A.1.B.3.4) Contributi da altri soggetti pubblici (extra fondo) altro	163.961	321.458
AA0171	A.1.B.3.5) Contributi da altri soggetti pubblici (extra fondo) - in attuazione dell'art.79, comma 1 sexies lettera c), del D.L. 112/2008, convertito con legge 133/2008 e della legge 23 dicembre 2009 n. 191	-	-
AA0180	A.1.C) Contributi c/esercizio per ricerca	3.853.266	3.676.365
AA0190	A.1.C.1) Contributi da Ministero della Salute per ricerca corrente	6.569	-
AA0200	A.1.C.2) Contributi da Ministero della Salute per ricerca finalizzata	826.910	1.640.659
AA0210	A.1.C.3) Contributi da Regione ed altri soggetti pubblici per ricerca	1.840.856	1.058.746
AA0220	A.1.C.4) Contributi da privati per ricerca	1.178.930	976.960
AA0230	A.1.D) Contributi c/esercizio da privati	5.469.953	7.735.357
AA0240	A.2) Rettifica contributi c/esercizio per destinazione ad investimenti	-48.209.739	-68.633.700
AA0250	A.2.A) Rettifica contributi in c/esercizio per destinazione ad investimenti - da Regione o Prov. Aut. per quota F.S. regionale	-46.500.174	-67.575.429
AA0260	A.2.B) Rettifica contributi in c/esercizio per destinazione ad investimenti - altri contributi	-1.709.565	-1.058.271
AA0270	A.3) Utilizzo fondi per quote inutilizzate contributi finalizzati e vincolati di esercizi precedenti	78.292.450	64.215.167
AA0271	A.3.A) Utilizzo fondi per quote inutilizzate contributi di esercizi precedenti da Regione o Prov. Aut. per quota F.S. regionale indistinto finalizzato	38.224.979	32.011.148

MODELLO DI RILEVAZIONE MINISTERIALE CE			
Consolidato del SSR "999"			
CODICE CE	DESCRIZIONE	2024	2023
AA0280	A.3.B) Utilizzo fondi per quote inutilizzate contributi di esercizi precedenti da Regione o Prov. Aut. per quota F.S. regionale vincolato	17.278.737	12.356.037
AA0290	A.3.C) Utilizzo fondi per quote inutilizzate contributi di esercizi precedenti da soggetti pubblici (extra fondo) vincolati	17.566.223	9.385.869
AA0300	A.3.D) Utilizzo fondi per quote inutilizzate contributi di esercizi precedenti per ricerca	1.144.942	1.947.086
AA0310	A.3.E) Utilizzo fondi per quote inutilizzate contributi vincolati di esercizi precedenti da privati	4.077.570	8.515.026
AA0320	A.4) Ricavi per prestazioni sanitarie e sociosanitarie a rilevanza sanitaria	422.880.969	422.030.352
AA0330	A.4.A) Ricavi per prestazioni sanitarie e sociosanitarie a rilevanza sanitaria erogate a soggetti pubblici	172.173.678	174.637.332
AA0340	A.4.A.1) Ricavi per prestaz. sanitarie e sociosanitarie a rilevanza sanitaria erogate ad Aziende sanitarie pubbliche della Regione	-	-
AA0350	A.4.A.1.1) Prestazioni di ricovero	-	-
AA0360	A.4.A.1.2) Prestazioni di specialistica ambulatoriale	-	-
AA0361	A.4.A.1.3) Prestazioni di pronto soccorso non seguite da ricovero	-	-
AA0370	A.4.A.1.4) Prestazioni di psichiatria residenziale e semiresidenziale	-	-
AA0380	A.4.A.1.5) Prestazioni di File F	-	-
AA0390	A.4.A.1.6) Prestazioni servizi MMG, PLS, Contin. assistenziale	-	-
AA0400	A.4.A.1.7) Prestazioni servizi farmaceutica convenzionata	-	-
AA0410	A.4.A.1.8) Prestazioni termali	-	-
AA0420	A.4.A.1.9) Prestazioni trasporto ambulanze ed elisoccorso	-	-
AA0421	A.4.A.1.10) Prestazioni assistenza integrativa	-	-
AA0422	A.4.A.1.11) Prestazioni assistenza protesica	-	-
AA0423	A.4.A.1.12) Prestazioni assistenza riabilitativa extraospedaliera	-	-
AA0424	A.4.A.1.13) Ricavi per cessione di emocomponenti e cellule staminali	-	-
AA0425	A.4.A.1.14) Prestazioni assistenza domiciliare integrata (ADI)	-	-
AA0430	A.4.A.1.15) Altre prestazioni sanitarie e socio-sanitarie a rilevanza sanitaria	-	-
AA0440	A.4.A.2) Ricavi per prestaz. sanitarie e sociosanitarie a rilevanza sanitaria erogate ad altri soggetti pubblici	4.511.813	5.414.322
AA0450	A.4.A.3) Ricavi per prestaz. sanitarie e sociosanitarie a rilevanza sanitaria erogate a soggetti pubblici Extraregione	167.661.865	169.223.010
AA0460	A.4.A.3.1) Prestazioni di ricovero	84.792.303	85.450.114
AA0470	A.4.A.3.2) Prestazioni ambulatoriali	17.877.792	17.256.647
AA0471	A.4.A.3.3) Prestazioni pronto soccorso non seguite da ricovero	-	4.424.661
AA0480	A.4.A.3.4) Prestazioni di psichiatria non soggetta a compensazione (resid. e semiresid.)	-	-
AA0490	A.4.A.3.5) Prestazioni di File F	18.265.770	18.645.055
AA0500	A.4.A.3.6) Prestazioni servizi MMG, PLS, Contin. assistenziale Extraregione	3.188.603	3.329.293
AA0510	A.4.A.3.7) Prestazioni servizi farmaceutica convenzionata Extraregione	6.228.814	6.033.110
AA0520	A.4.A.3.8) Prestazioni termali Extraregione	296.537	270.995
AA0530	A.4.A.3.9) Prestazioni trasporto ambulanze ed elisoccorso Extraregione	-	-
AA0541	A.4.A.3.10) Prestazioni assistenza integrativa da pubblico (extraregione)	-	-
AA0542	A.4.A.3.11) Prestazioni assistenza protesica da pubblico (extraregione)	-	-
AA0550	A.4.A.3.12) Ricavi per cessione di emocomponenti e cellule staminali Extraregione	2.636.124	2.312.926
AA0560	A.4.A.3.13) Ricavi GSA per differenziale saldo mobilità interregionale	25.233.793	24.140.397
AA0561	A.4.A.3.14) Altre prestazioni sanitarie e sociosanitarie a rilevanza sanitaria erogate a soggetti pubblici Extraregione	-	-
AA0570	A.4.A.3.15) Altre prestazioni sanitarie e sociosanitarie a rilevanza sanitaria non soggette a compensazione Extraregione	2.469.085	1.809.830

MODELLO DI RILEVAZIONE MINISTERIALE CE			
Consolidato del SSR "999"			
CODICE CE	DESCRIZIONE	2024	2023
AA0580	A.4.A.3.15.A) Prestazioni di assistenza riabilitativa non soggette a compensazione Extraregione	-	-
AA0590	A.4.A.3.15.B) Altre prestazioni sanitarie e socio-sanitarie a rilevanza sanitaria non soggette a compensazione Extraregione	2.469.085	1.809.830
AA0600	A.4.A.3.16) Altre prestazioni sanitarie a rilevanza sanitaria - Mobilità attiva Internazionale	6.673.044	5.244.305
AA0601	A.4.A.3.17) Altre prestazioni sanitarie a rilevanza sanitaria - Mobilità attiva Internazionale rilevata dalle AO, AOU, IRCCS.	-	-
AA0602	A.4.A.3.18) Altre prestazioni sanitarie e sociosanitarie a rilevanza sanitaria ad Aziende sanitarie e casse mutua estera - (fatturate direttamente)	-	305.676
AA0610	A.4.B) Ricavi per prestazioni sanitarie e sociosanitarie a rilevanza sanitaria erogate da privati v/residenti Extraregione in compensazione (mobilità attiva)	104.937.335	106.528.911
AA0620	A.4.B.1) Prestazioni di ricovero da priv. Extraregione in compensazione (mobilità attiva)	92.089.624	91.887.023
AA0630	A.4.B.2) Prestazioni ambulatoriali da priv. Extraregione in compensazione (mobilità attiva)	10.615.118	12.329.601
AA0631	A.4.B.3) Prestazioni di pronto soccorso non seguite da ricovero da priv. Extraregione in compensazione (mobilità attiva)	-	132.599
AA0640	A.4.B.4) Prestazioni di File F da priv. Extraregione in compensazione (mobilità attiva)	2.232.594	2.179.688
AA0650	A.4.B.5) Altre prestazioni sanitarie e sociosanitarie a rilevanza sanitaria erogate da privati v/residenti Extraregione in compensazione (mobilità attiva)	-	-
AA0660	A.4.C) Ricavi per prestazioni sanitarie e sociosanitarie a rilevanza sanitaria erogate a privati	12.282.278	9.210.636
AA0670	A.4.D) Ricavi per prestazioni sanitarie erogate in regime di intramoenia	133.487.678	131.653.472
AA0680	A.4.D.1) Ricavi per prestazioni sanitarie intramoenia - Area ospedaliera	39.131.724	36.348.320
AA0690	A.4.D.2) Ricavi per prestazioni sanitarie intramoenia - Area specialistica	70.146.620	71.637.464
AA0700	A.4.D.3) Ricavi per prestazioni sanitarie intramoenia - Area sanità pubblica	170.604	148.656
AA0710	A.4.D.4) Ricavi per prestazioni sanitarie intramoenia - Consulenze (ex art. 55 c.1 lett. c, d) ed ex art. 57-58)	20.094.317	20.038.068
AA0720	A.4.D.5) Ricavi per prestazioni sanitarie intramoenia - Consulenze (ex art. 55 c.1 lett. c, d) ed ex art. 57-58) (Aziende sanitarie pubbliche della Regione)	-	-
AA0730	A.4.D.6) Ricavi per prestazioni sanitarie intramoenia - Altro	3.944.413	3.480.964
AA0740	A.4.D.7) Ricavi per prestazioni sanitarie intramoenia - Altro (Aziende sanitarie pubbliche della Regione)	-	-
AA0750	A.5) Concorsi, recuperi e rimborsi	186.182.555	161.288.475
AA0760	A.5.A) Rimborsi assicurativi	612.475	345.603
AA0770	A.5.B) Concorsi, recuperi e rimborsi da Regione	1.796	51.339
AA0780	A.5.B.1) Rimborso degli oneri stipendiali del personale dell'azienda in posizione di comando presso la Regione	-	49.312
AA0790	A.5.B.2) Altri concorsi, recuperi e rimborsi da parte della Regione	1.796	2.027
AA0800	A.5.C) Concorsi, recuperi e rimborsi da Aziende sanitarie pubbliche della Regione	-	-
AA0810	A.5.C.1) Rimborso degli oneri stipendiali del personale dipendente dell'azienda in posizione di comando presso Aziende sanitarie pubbliche della Regione	-	-
AA0820	A.5.C.2) Rimborsi per acquisto beni da parte di Aziende sanitarie pubbliche della Regione	-	-
AA0830	A.5.C.3) Altri concorsi, recuperi e rimborsi da parte di Aziende sanitarie pubbliche della Regione	-	-
AA0831	A.5.C.4) Altri concorsi, recuperi e rimborsi da parte della Regione - GSA	-	-
AA0840	A.5.D) Concorsi, recuperi e rimborsi da altri soggetti pubblici	6.340.547	4.695.968
AA0850	A.5.D.1) Rimborso degli oneri stipendiali del personale dipendente dell'azienda in posizione di comando presso altri soggetti pubblici	2.126.469	901.097
AA0860	A.5.D.2) Rimborsi per acquisto beni da parte di altri soggetti pubblici	482.852	463.844

MODELLO DI RILEVAZIONE MINISTERIALE CE			
Consolidato del SSR "999"			
CODICE CE	DESCRIZIONE	2024	2023
AA0870	A.5.D.3) Altri concorsi, recuperi e rimborsi da parte di altri soggetti pubblici	3.731.226	3.331.028
AA0880	A.5.E) Concorsi, recuperi e rimborsi da privati	179.227.736	156.195.565
AA0890	A.5.E.1) Rimborso da aziende farmaceutiche per Pay back	148.833.820	126.106.629
AA0900	A.5.E.1.1) Pay-back per il superamento del tetto della spesa farmaceutica territoriale	-	-
AA0910	A.5.E.1.2) Pay-back per superamento del tetto della spesa farmaceutica ospedaliera	119.282.543	95.927.985
AA0920	A.5.E.1.3) Ulteriore Pay-back	29.551.277	30.178.644
AA0921	A.5.E.2) Rimborso per Pay back sui dispositivi medici	-	-
AA0930	A.5.E.3) Altri concorsi, recuperi e rimborsi da privati	30.393.916	30.088.936
AA0940	A.6) Compartecipazione alla spesa per prestazioni sanitarie (Ticket)	107.016.583	98.411.409
AA0950	A.6.A) Compartecipazione alla spesa per prestazioni sanitarie - Ticket sulle prestazioni di specialistica ambulatoriale e APA-PAC	105.395.449	96.443.184
AA0960	A.6.B) Compartecipazione alla spesa per prestazioni sanitarie - Ticket sul pronto soccorso	933.943	928.447
AA0970	A.6.C) Compartecipazione alla spesa per prestazioni sanitarie (Ticket) - Altro	687.192	1.039.778
AA0980	A.7) Quota contributi c/capitale imputata all'esercizio	175.646.102	165.725.990
AA0990	A.7.A) Quota imputata all'esercizio dei finanziamenti per investimenti dallo Stato	17.383.034	8.392.140
AA1000	A.7.B) Quota imputata all'esercizio dei finanziamenti per investimenti da Regione	56.192.206	54.342.501
AA1010	A.7.C) Quota imputata all'esercizio dei finanziamenti per beni di prima dotazione	34.038.986	35.019.357
AA1020	A.7.D) Quota imputata all'esercizio dei contributi in c/ esercizio FSR destinati ad investimenti	41.243.602	39.863.746
AA1030	A.7.E) Quota imputata all'esercizio degli altri contributi in c/ esercizio destinati ad investimenti	981.385	1.446.860
AA1040	A.7.F) Quota imputata all'esercizio di altre poste del patrimonio netto	25.806.889	26.661.385
AA1050	A.8) Incrementi delle immobilizzazioni per lavori interni	120.869	31.778
AA1060	A.9) Altri ricavi e proventi	33.140.982	33.599.900
AA1070	A.9.A) Ricavi per prestazioni non sanitarie	22.697.825	20.999.002
AA1080	A.9.B) Fitti attivi ed altri proventi da attività immobiliari	5.214.442	5.112.428
AA1090	A.9.C) Altri proventi diversi	5.228.716	7.488.470
AZ9999	Totale valore della produzione (A)	10.733.719.006	10.243.568.259
	B) Costi della produzione		
BA0010	B.1) Acquisti di beni	2.187.863.495	2.030.986.078
BA0020	B.1.A) Acquisti di beni sanitari	2.148.523.858	1.992.059.630
BA0030	B.1.A.1) Prodotti farmaceutici ed emoderivati	1.308.019.991	1.190.060.621
BA0040	B.1.A.1.1) Medicinali con AIC, ad eccezione di vaccini, emoderivati di produzione regionale, ossigeno e altri gas medicali	1.253.974.738	1.134.059.201
BA0050	B.1.A.1.2) Medicinali senza AIC	10.447.405	9.438.388
BA0051	B.1.A.1.3) Ossigeno e altri gas medicali	29.215.299	28.579.782
BA0060	B.1.A.1.4) Emoderivati di produzione regionale	14.382.550	17.983.251
BA0061	B.1.A.1.4.1) Emoderivati di produzione regionale da pubblico (Aziende sanitarie pubbliche della Regione) - Mobilità intraregionale	-	-
BA0062	B.1.A.1.4.2) Emoderivati di produzione regionale da pubblico (Aziende sanitarie pubbliche della Regione) - Mobilità extraregionale	-	-
BA0063	B.1.A.1.4.3) Emoderivati di produzione regionale da altri soggetti	14.382.550	17.983.251
BA0070	B.1.A.2) Sangue ed emocomponenti	11.205.789	12.837.466
BA0080	B.1.A.2.1) da pubblico (Aziende sanitarie pubbliche della Regione) - Mobilità intraregionale	-	-
BA0090	B.1.A.2.2) da pubblico (Aziende sanitarie pubbliche extra Regione) - Mobilità extraregionale	-	943

MODELLO DI RILEVAZIONE MINISTERIALE CE			
Consolidato del SSR "999"			
CODICE CE	DESCRIZIONE	2024	2023
BA0100	B.1.A.2.3) da altri soggetti	11.205.789	12.836.523
BA0210	B.1.A.3) Dispositivi medici	722.872.250	682.812.185
BA0220	B.1.A.3.1) Dispositivi medici	532.124.436	498.426.170
BA0230	B.1.A.3.2) Dispositivi medici impiantabili attivi	42.268.229	39.912.654
BA0240	B.1.A.3.3) Dispositivi medico diagnostici in vitro (IVD)	148.479.585	144.473.361
BA0250	B.1.A.4) Prodotti dietetici	21.774.983	21.612.023
BA0260	B.1.A.5) Materiali per la profilassi (vaccini)	54.808.144	53.036.114
BA0270	B.1.A.6) Prodotti chimici	6.019.431	4.375.076
BA0280	B.1.A.7) Materiali e prodotti per uso veterinario	25.333	6.600
BA0290	B.1.A.8) Altri beni e prodotti sanitari	23.797.937	27.319.545
BA0300	B.1.A.9) Beni e prodotti sanitari da Aziende sanitarie pubbliche della Regione	-	-
BA0301	B.1.A.9.1) Prodotti farmaceutici ed emoderivati	-	-
BA0303	B.1.A.9.3) Dispositivi medici	-	-
BA0304	B.1.A.9.4) Prodotti dietetici	-	-
BA0305	B.1.A.9.5) Materiali per la profilassi (vaccini)	-	-
BA0306	B.1.A.9.6) Prodotti chimici	-	-
BA0307	B.1.A.9.7) Materiali e prodotti per uso veterinario	-	-
BA0308	B.1.A.9.8) Altri beni e prodotti sanitari	-	-
BA0310	B.1.B) Acquisti di beni non sanitari	39.339.637	38.926.449
BA0320	B.1.B.1) Prodotti alimentari	4.315.003	4.930.550
BA0330	B.1.B.2) Materiali di guardaroba, di pulizia e di convivenza in genere	5.507.219	5.290.309
BA0340	B.1.B.3) Combustibili, carburanti e lubrificanti	10.836.492	10.898.186
BA0350	B.1.B.4) Supporti informatici e cancelleria	8.007.188	7.779.547
BA0360	B.1.B.5) Materiale per la manutenzione	9.455.503	8.873.251
BA0370	B.1.B.6) Altri beni e prodotti non sanitari	1.218.232	1.154.606
BA0380	B.1.B.7) Beni e prodotti non sanitari da Aziende sanitarie pubbliche della Regione	-	-
BA0390	B.2) Acquisti di servizi	4.311.710.621	4.200.094.213
BA0400	B.2.A) Acquisti servizi sanitari	3.653.711.709	3.555.539.577
BA0410	B.2.A.1) Acquisti servizi sanitari per medicina di base	506.426.891	491.430.995
BA0420	B.2.A.1.1) - da convenzione	505.105.167	490.069.647
BA0430	B.2.A.1.1.A) Costi per assistenza MMG	381.625.348	366.705.742
BA0440	B.2.A.1.1.B) Costi per assistenza PLS	61.888.191	60.407.525
BA0450	B.2.A.1.1.C) Costi per assistenza Continuità assistenziale	44.181.035	42.072.791
BA0460	B.2.A.1.1.D) Altro (medicina dei servizi, psicologi, medici 118, ecc)	17.410.593	20.883.589
BA0470	B.2.A.1.2) - da pubblico (Aziende sanitarie pubbliche della Regione) - Mobilità intraregionale	-	-
BA0480	B.2.A.1.3) - da pubblico (Aziende sanitarie pubbliche Extraregione) - Mobilità extraregionale	1.321.724	1.361.348
BA0490	B.2.A.2) Acquisti servizi sanitari per farmaceutica	567.490.345	550.681.132
BA0500	B.2.A.2.1) - da convenzione	561.836.370	545.707.809
BA0510	B.2.A.2.2) - da pubblico (Aziende sanitarie pubbliche della Regione)- Mobilità intraregionale	-	-
BA0520	B.2.A.2.3) - da pubblico (Extraregione)	5.653.974	4.973.323
BA0530	B.2.A.3) Acquisti servizi sanitari per assistenza specialistica ambulatoriale	331.966.099	333.827.382
BA0540	B.2.A.3.1) - da pubblico (Aziende sanitarie pubbliche della Regione)	-	-

MODELLO DI RILEVAZIONE MINISTERIALE CE			
Consolidato del SSR "999"			
CODICE CE	DESCRIZIONE	2024	2023
BA0541	B.2.A.3.2) prestazioni di pronto soccorso non seguite da ricovero - da pubblico (Aziende sanitarie pubbliche della Regione)	-	-
BA0550	B.2.A.3.3) - da pubblico (altri soggetti pubbl. della Regione)	42.177	32.517
BA0551	B.2.A.3.4) prestazioni di pronto soccorso non seguite da ricovero - da pubblico (altri soggetti pubbl. della Regione)	-	-
BA0560	B.2.A.3.5) - da pubblico (Extraregione)	42.062.720	40.089.906
BA0561	B.2.A.3.6) prestazioni di pronto soccorso non seguite da ricovero - da pubblico (Extraregione)	-	4.464.150
BA0570	B.2.A.3.7) - da privato - Medici SUMAI	74.618.066	74.972.970
BA0580	B.2.A.3.8) - da privato	204.331.706	201.805.446
BA0590	B.2.A.3.8.A) Servizi sanitari per assistenza specialistica da IRCCS privati e Policlinici privati	1.152	-
BA0591	B.2.A.3.8.B) Servizi sanitari per prestazioni di pronto soccorso non seguite da ricovero - da IRCCS privati e Policlinici privati	-	-
BA0600	B.2.A.3.8.C) Servizi sanitari per assistenza specialistica da Ospedali Classificati privati	49.019.950	52.493.766
BA0601	B.2.A.3.8.D) Servizi sanitari per prestazioni di pronto soccorso non seguite da ricovero - da Ospedali Classificati privati	2.899.759	2.674.240
BA0610	B.2.A.3.8.E) Servizi sanitari per assistenza specialistica da Case di Cura private	151.998.822	146.266.895
BA0611	B.2.A.3.8.F) Servizi sanitari per prestazioni di pronto soccorso non seguite da ricovero - da Case di Cura private	-	-
BA0620	B.2.A.3.8.G) Servizi sanitari per assistenza specialistica da altri privati	412.022	370.545
BA0621	B.2.A.3.8.H) Servizi sanitari per prestazioni di pronto soccorso non seguite da ricovero - da altri privati	-	-
BA0630	B.2.A.3.9) - da privato per cittadini non residenti - Extraregione (mobilità attiva in compensazione)	10.911.431	12.329.794
BA0631	B.2.A.3.10) Servizi sanitari per prestazioni di pronto soccorso non seguite da ricovero - da privato per cittadini non residenti - Extraregione (mobilità attiva in compensazione)	-	132.599
BA0640	B.2.A.4) Acquisti servizi sanitari per assistenza riabilitativa	232.877.220	206.538.073
BA0650	B.2.A.4.1) - da pubblico (Aziende sanitarie pubbliche della Regione)	-	-
BA0660	B.2.A.4.2) - da pubblico (altri soggetti pubbl. della Regione)	28.034.790	28.556.816
BA0670	B.2.A.4.3) - da pubblico (Extraregione) non soggetti a compensazione	7.401	438
BA0680	B.2.A.4.4) - da privato (intraregionale)	204.775.855	177.740.661
BA0690	B.2.A.4.5) - da privato (extraregionale)	59.173	240.157
BA0700	B.2.A.5) Acquisti servizi sanitari per assistenza integrativa	61.399.702	61.782.365
BA0710	B.2.A.5.1) - da pubblico (Aziende sanitarie pubbliche della Regione)	-	-
BA0720	B.2.A.5.2) - da pubblico (altri soggetti pubbl. della Regione)	-	77.470
BA0730	B.2.A.5.3) - da pubblico (Extraregione)	10.971	7.699
BA0740	B.2.A.5.4) - da privato	61.388.732	61.697.196
BA0750	B.2.A.6) Acquisti servizi sanitari per assistenza protesica	56.882.398	58.108.364
BA0760	B.2.A.6.1) - da pubblico (Aziende sanitarie pubbliche della Regione)	-	-
BA0770	B.2.A.6.2) - da pubblico (altri soggetti pubbl. della Regione)	-	-
BA0780	B.2.A.6.3) - da pubblico (Extraregione)	605	569
BA0790	B.2.A.6.4) - da privato	56.881.794	58.107.795
BA0800	B.2.A.7) Acquisti servizi sanitari per assistenza ospedaliera	653.868.921	655.737.048
BA0810	B.2.A.7.1) - da pubblico (Aziende sanitarie pubbliche della Regione)	-	-
BA0820	B.2.A.7.2) - da pubblico (altri soggetti pubbl. della Regione)	-	-
BA0830	B.2.A.7.3) - da pubblico (Extraregione)	173.638.388	161.543.972
BA0840	B.2.A.7.4) - da privato	390.887.586	403.044.474
BA0850	B.2.A.7.4.A) Servizi sanitari per assistenza ospedaliera da IRCCS privati e Policlinici privati	-	-

MODELLO DI RILEVAZIONE MINISTERIALE CE			
Consolidato del SSR "999"			
CODICE CE	DESCRIZIONE	2024	2023
BA0860	B.2.A.7.4.B) Servizi sanitari per assistenza ospedaliera da Ospedali Classificati privati	152.633.401	150.195.970
BA0870	B.2.A.7.4.C) Servizi sanitari per assistenza ospedaliera da Case di Cura private	229.845.712	245.325.825
BA0880	B.2.A.7.4.D) Servizi sanitari per assistenza ospedaliera da altri privati	8.408.472	7.522.679
BA0890	B.2.A.7.5) - da privato per cittadini non residenti - Extraregione (mobilità attiva in compensazione)	89.342.947	91.148.602
BA0900	B.2.A.8) Acquisto prestazioni di psichiatria residenziale e semire-sidenziale	118.964.446	114.388.115
BA0910	B.2.A.8.1) - da pubblico (Aziende sanitarie pubbliche della Regione)	-	-
BA0920	B.2.A.8.2) - da pubblico (altri soggetti pubbl. della Regione)	121.386	99.179
BA0930	B.2.A.8.3) - da pubblico (Extraregione) - non soggette a compensazione	-	-
BA0940	B.2.A.8.4) - da privato (intra-regionale)	116.936.637	112.183.084
BA0950	B.2.A.8.5) - da privato (extraregionale)	1.906.423	2.105.853
BA0960	B.2.A.9) Acquisto prestazioni di distribuzione farmaci File F	115.868.861	104.168.109
BA0970	B.2.A.9.1) - da pubblico (Aziende sanitarie pubbliche della Regione) - Mobilità intra-regionale	-	-
BA0980	B.2.A.9.2) - da pubblico (altri soggetti pubbl. della Regione)	-	-
BA0990	B.2.A.9.3) - da pubblico (Extraregione)	39.798.503	37.272.526
BA1000	B.2.A.9.4) - da privato (intra-regionale)	73.837.765	64.715.894
BA1010	B.2.A.9.5) - da privato (extraregionale)	-	-
BA1020	B.2.A.9.6) - da privato per cittadini non residenti - Extraregione (mobilità attiva in compensazione)	2.232.594	2.179.688
BA1030	B.2.A.10) Acquisto prestazioni termali in convenzione	3.951.861	3.735.507
BA1040	B.2.A.10.1) - da pubblico (Aziende sanitarie pubbliche della Regione) - Mobilità intra-regionale	-	-
BA1050	B.2.A.10.2) - da pubblico (altri soggetti pubbl. della Regione)	-	-
BA1060	B.2.A.10.3) - da pubblico (Extraregione)	2.526.110	2.415.811
BA1070	B.2.A.10.4) - da privato	1.425.751	1.319.696
BA1080	B.2.A.10.5) - da privato per cittadini non residenti - Extraregione (mobilità attiva in compensazione)	-	-
BA1090	B.2.A.11) Acquisto prestazioni di trasporto sanitario	106.704.147	101.497.568
BA1100	B.2.A.11.1) - da pubblico (Aziende sanitarie pubbliche della Regione) - Mobilità intra-regionale	-	-
BA1110	B.2.A.11.2) - da pubblico (altri soggetti pubbl. della Regione)	8.151.983	7.758.784
BA1120	B.2.A.11.3) - da pubblico (Extraregione)	4.739.851	4.097.505
BA1130	B.2.A.11.4) - da privato	93.812.314	89.641.278
BA1140	B.2.A.12) Acquisto prestazioni Socio-Sanitarie a rilevanza sanitaria	413.409.192	399.665.386
BA1150	B.2.A.12.1) - da pubblico (Aziende sanitarie pubbliche della Regione) - Mobilità intra-regionale	-	-
BA1151	B.2.A.12.1.A) Assistenza domiciliare integrata (ADI)	-	-
BA1152	B.2.A.12.1.B) Altre prestazioni socio-sanitarie a rilevanza sanitaria	-	-
BA1160	B.2.A.12.2) - da pubblico (altri soggetti pubblici della Regione)	38.443.335	40.114.207
BA1161	B.2.A.12.3) - da pubblico (Extraregione) - Acquisto di Altre prestazioni sociosanitarie a rilevanza sanitaria erogate a soggetti pubblici Extraregione	-	-
BA1170	B.2.A.12.4) - da pubblico (Extraregione) non soggette a compensazione	80.496	84.964
BA1180	B.2.A.12.5) - da privato (intra-regionale)	374.692.906	359.466.215
BA1190	B.2.A.12.6) - da privato (extraregionale)	192.455	-
BA1200	B.2.A.13) Compartecipazione al personale per att. libero-prof. (intra-moenia)	99.690.150	102.471.783
BA1210	B.2.A.13.1) Compartecipazione al personale per att. libero professionale intra-moenia - Area ospedaliera	22.625.283	21.755.410

MODELLO DI RILEVAZIONE MINISTERIALE CE			
Consolidato del SSR "999"			
CODICE CE	DESCRIZIONE	2024	2023
BA1220	B.2.A.13.2) Compartecipazione al personale per att. libero professionale intramoenia- Area specialistica	57.813.039	61.544.767
BA1230	B.2.A.13.3) Compartecipazione al personale per att. libero professionale intramoenia - Area sanità pubblica	295.412	213.626
BA1240	B.2.A.13.4) Compartecipazione al personale per att. libero professionale intramoenia - Consulenze (ex art. 55 c.1 lett. c), d) ed ex Art. 57-58)	15.943.531	16.453.316
BA1250	B.2.A.13.5) Compartecipazione al personale per att. libero professionale intramoenia - Consulenze (ex art. 55 c.1 lett. c), d) ed ex Art. 57-58) (Aziende sanitarie pubbliche della Regione)	-	-
BA1260	B.2.A.13.6) Compartecipazione al personale per att. libero professionale intramoenia - Altro	3.012.885	2.504.664
BA1270	B.2.A.13.7) Compartecipazione al personale per att. libero professionale intramoenia - Altro (Aziende sanitarie pubbliche della Regione)	-	-
BA1280	B.2.A.14) Rimborsi, assegni e contributi sanitari	99.685.316	113.954.793
BA1290	B.2.A.14.1) Contributi ad associazioni di volontariato	1.034.912	1.127.918
BA1300	B.2.A.14.2) Rimborsi per cure all'estero	432.808	336.478
BA1310	B.2.A.14.3) Contributi a società partecipate e/o enti dipendenti della Regione	49.626.061	49.500.686
BA1320	B.2.A.14.4) Contributo Legge 210/92	8.730.221	8.701.380
BA1330	B.2.A.14.5) Altri rimborsi, assegni e contributi	39.861.315	54.288.330
BA1340	B.2.A.14.6) Rimborsi, assegni e contributi v/Aziende sanitarie pubbliche della Regione	-	-
BA1341	B.2.A.14.7) Rimborsi, assegni e contributi v/Regione - GSA	-	-
BA1350	B.2.A.15) Consulenze, Collaborazioni, Interinale e altre prestazioni di lavoro sanitarie e sociosanitarie	119.936.947	101.193.896
BA1360	B.2.A.15.1) Consulenze sanitarie e sociosanitarie da Aziende sanitarie pubbliche della Regione	-	-
BA1370	B.2.A.15.2) Consulenze sanitarie e sociosanitarie da terzi - Altri soggetti pubblici	51.274	196.672
BA1380	B.2.A.15.3) Consulenze, Collaborazioni, Interinale e altre prestazioni di lavoro sanitarie e sociosanitarie da privato	119.657.101	100.697.203
BA1390	B.2.A.15.3.A) Consulenze sanitarie da privato - articolo 55, comma 2, CCNL 8 giugno 2000	31.655.028	21.754.697
BA1400	B.2.A.15.3.B) Altre consulenze sanitarie e sociosanitarie da privato	28.342.861	17.918.308
BA1410	B.2.A.15.3.C) Collaborazioni coordinate e continuative sanitarie e sociosanitarie da privato	2.948.870	2.653.484
BA1420	B.2.A.15.3.D) Indennità a personale universitario - area sanitaria	27.333.837	24.728.483
BA1430	B.2.A.15.3.E) Lavoro interinale - area sanitaria	11.253.665	14.727.537
BA1440	B.2.A.15.3.F) Altre collaborazioni e prestazioni di lavoro - area sanitaria	18.122.840	18.914.693
BA1450	B.2.A.15.4) Rimborso oneri stipendiali del personale sanitario in comando	228.572	300.021
BA1460	B.2.A.15.4.A) Rimborso oneri stipendiali personale sanitario in comando da Aziende sanitarie pubbliche della Regione	-	-
BA1470	B.2.A.15.4.B) Rimborso oneri stipendiali personale sanitario in comando da Regioni, soggetti pubblici e da Università	83.398	69.248
BA1480	B.2.A.15.4.C) Rimborso oneri stipendiali personale sanitario in comando da aziende di altre Regioni (Extraregione)	145.174	230.773
BA1490	B.2.A.16) Altri servizi sanitari e sociosanitari a rilevanza sanitaria	164.589.212	156.359.062
BA1500	B.2.A.16.1) Altri servizi sanitari e sociosanitari a rilevanza sanitaria da pubblico - Aziende sanitarie pubbliche della Regione	-	-
BA1510	B.2.A.16.2) Altri servizi sanitari e sociosanitari a rilevanza sanitaria da pubblico - Altri soggetti pubblici della Regione	2.014.044	2.276.517
BA1520	B.2.A.16.3) Altri servizi sanitari e sociosanitari a rilevanza sanitaria da pubblico (Extraregione)	13.082.313	12.486.865
BA1530	B.2.A.16.4) Altri servizi sanitari da privato	136.792.883	129.038.941
BA1540	B.2.A.16.5) Costi per servizi sanitari - Mobilità internazionale passiva	12.699.973	12.556.740
BA1541	B.2.A.16.6) Costi per servizi sanitari - Mobilità internazionale passiva rilevata dalle ASL	-	-
BA1542	B.2.A.16.7) Costi per prestazioni sanitarie erogate da aziende sanitarie estere (fatturate direttamente)	-	-

MODELLO DI RILEVAZIONE MINISTERIALE CE			
Consolidato del SSR "999"			
CODICE CE	DESCRIZIONE	2024	2023
BA1550	B.2.A.17) Costi GSA per differenziale saldo mobilità interregionale	-	-
BA1560	B.2.B) Acquisti di servizi non sanitari	657.998.912	644.554.636
BA1570	B.2.B.1) Servizi non sanitari	631.421.071	614.754.405
BA1580	B.2.B.1.1) Lavanderia	28.046.370	27.189.833
BA1590	B.2.B.1.2) Pulizia	83.822.820	82.314.762
BA1600	B.2.B.1.3) Mensa	80.145.320	76.542.254
BA1601	B.2.B.1.3.A) Mensa dipendenti	32.388.885	29.974.962
BA1602	B.2.B.1.3.B) Mensa degenti	47.756.435	46.567.292
BA1610	B.2.B.1.4) Riscaldamento	95.624.128	95.732.380
BA1620	B.2.B.1.5) Servizi di assistenza informatica	62.185.502	44.085.596
BA1630	B.2.B.1.6) Servizi trasporti (non sanitari)	1.057.373	1.154.640
BA1640	B.2.B.1.7) Smaltimento rifiuti	16.889.174	17.649.361
BA1650	B.2.B.1.8) Utenze telefoniche	13.695.084	13.757.384
BA1660	B.2.B.1.9) Utenze elettricità	82.266.357	86.023.591
BA1670	B.2.B.1.10) Altre utenze	10.299.379	10.332.911
BA1680	B.2.B.1.11) Premi di assicurazione	51.295.353	55.332.512
BA1690	B.2.B.1.11.A) Premi di assicurazione - R.C. Professionale	46.081.118	50.588.192
BA1700	B.2.B.1.11.B) Premi di assicurazione - Altri premi assicurativi	5.214.235	4.744.320
BA1710	B.2.B.1.12) Altri servizi non sanitari	106.094.211	104.639.180
BA1720	B.2.B.1.12.A) Altri servizi non sanitari da pubblico (Aziende sanitarie pubbliche della Regione)	-	-
BA1730	B.2.B.1.12.B) Altri servizi non sanitari da altri soggetti pubblici	27.662.521	26.775.403
BA1740	B.2.B.1.12.C) Altri servizi non sanitari da privato	78.431.691	77.863.778
BA1750	B.2.B.2) Consulenze, Collaborazioni, Interinale e altre prestazioni di lavoro non sanitarie	18.855.106	22.124.999
BA1760	B.2.B.2.1) Consulenze non sanitarie da Aziende sanitarie pubbliche della Regione	-	-
BA1770	B.2.B.2.2) Consulenze non sanitarie da Terzi - Altri soggetti pubblici	31.618	33.781
BA1780	B.2.B.2.3) Consulenze, Collaborazioni, Interinale e altre prestazioni di lavoro non sanitarie da privato	18.702.104	21.990.829
BA1790	B.2.B.2.3.A) Consulenze non sanitarie da privato	4.228.687	3.168.506
BA1800	B.2.B.2.3.B) Collaborazioni coordinate e continuative non sanitarie da privato	241.860	340.812
BA1810	B.2.B.2.3.C) Indennità a personale universitario - area non sanitaria	87.467	173.070
BA1820	B.2.B.2.3.D) Lavoro interinale - area non sanitaria	12.791.943	16.903.308
BA1830	B.2.B.2.3.E) Altre collaborazioni e prestazioni di lavoro - area non sanitaria	1.352.147	1.405.133
BA1831	B.2.B.2.3.F) Altre Consulenze non sanitarie da privato - in attuazione dell'art.79, comma 1 sexies lettera c), del D.L. 112/2008, convertito con legge 133/2008 e della legge 23 dicembre 2009 n. 191.	-	-
BA1840	B.2.B.2.4) Rimborso oneri stipendiali del personale non sanitario in comando	121.384	100.388
BA1850	B.2.B.2.4.A) Rimborso oneri stipendiali personale non sanitario in comando da Aziende sanitarie pubbliche della Regione	-	-
BA1860	B.2.B.2.4.B) Rimborso oneri stipendiali personale non sanitario in comando da Regione, soggetti pubblici e da Università	66.645	3.215
BA1870	B.2.B.2.4.C) Rimborso oneri stipendiali personale non sanitario in comando da aziende di altre Regioni (Extraregione)	54.739	97.173
BA1880	B.2.B.3) Formazione (esternalizzata e non)	7.722.736	7.675.232
BA1890	B.2.B.3.1) Formazione (esternalizzata e non) da pubblico	7.629	4.958
BA1900	B.2.B.3.2) Formazione (esternalizzata e non) da privato	7.715.107	7.670.274
BA1910	B.3) Manutenzione e riparazione (ordinaria esternalizzata)	229.636.466	225.425.968

MODELLO DI RILEVAZIONE MINISTERIALE CE			
Consolidato del SSR "999"			
CODICE CE	DESCRIZIONE	2024	2023
BA1920	B.3.A) Manutenzione e riparazione ai fabbricati e loro pertinenze	58.622.977	56.912.055
BA1930	B.3.B) Manutenzione e riparazione agli impianti e macchinari	18.711.942	17.869.017
BA1940	B.3.C) Manutenzione e riparazione alle attrezzature sanitarie e scientifiche	94.644.302	93.500.404
BA1950	B.3.D) Manutenzione e riparazione ai mobili e arredi	11.115.693	11.772.265
BA1960	B.3.E) Manutenzione e riparazione agli automezzi	1.111.874	1.143.448
BA1970	B.3.F) Altre manutenzioni e riparazioni	45.429.679	44.228.779
BA1980	B.3.G) Manutenzioni e riparazioni da Aziende sanitarie pubbliche della Regione	-	-
BA1990	B.4) Godimento di beni di terzi	179.378.853	167.124.539
BA2000	B.4.A) Fitti passivi	9.107.951	9.336.711
BA2010	B.4.B) Canoni di noleggio	151.705.875	137.437.922
BA2020	B.4.B.1) Canoni di noleggio - area sanitaria	115.206.198	102.833.048
BA2030	B.4.B.2) Canoni di noleggio - area non sanitaria	36.499.676	34.604.874
BA2040	B.4.C) Canoni di leasing	-	-
BA2050	B.4.C.1) Canoni di leasing - area sanitaria	-	-
BA2060	B.4.C.2) Canoni di leasing - area non sanitaria	-	-
BA2061	B.4.D) Canoni di project financing	18.565.027	20.349.906
BA2070	B.4.E) Locazioni e noleggi da Aziende sanitarie pubbliche della Regione	-	-
BA2080	Totale Costo del personale	3.245.555.627	3.110.790.288
BA2090	B.5) Personale del ruolo sanitario	2.527.413.839	2.424.084.832
BA2100	B.5.A) Costo del personale dirigente ruolo sanitario	1.172.483.869	1.110.463.359
BA2110	B.5.A.1) Costo del personale dirigente medico	1.068.471.474	1.016.164.730
BA2120	B.5.A.1.1) Costo del personale dirigente medico - tempo indeterminato	1.040.257.819	999.272.514
BA2130	B.5.A.1.2) Costo del personale dirigente medico - tempo determinato	28.213.655	16.892.215
BA2140	B.5.A.1.3) Costo del personale dirigente medico - altro	-	-
BA2150	B.5.A.2) Costo del personale dirigente non medico	104.012.395	94.298.630
BA2160	B.5.A.2.1) Costo del personale dirigente non medico - tempo indeterminato	101.297.665	92.169.716
BA2170	B.5.A.2.2) Costo del personale dirigente non medico - tempo determinato	2.714.731	2.128.914
BA2180	B.5.A.2.3) Costo del personale dirigente non medico - altro	-	-
BA2190	B.5.B) Costo del personale comparto ruolo sanitario	1.354.929.970	1.313.621.472
BA2200	B.5.B.1) Costo del personale comparto ruolo sanitario - tempo indeterminato	1.338.802.555	1.289.887.368
BA2210	B.5.B.2) Costo del personale comparto ruolo sanitario - tempo determinato	16.127.415	23.734.104
BA2220	B.5.B.3) Costo del personale comparto ruolo sanitario - altro	-	-
BA2230	B.6) Personale del ruolo professionale	13.051.781	11.949.352
BA2240	B.6.A) Costo del personale dirigente ruolo professionale	11.606.567	10.597.874
BA2250	B.6.A.1) Costo del personale dirigente ruolo professionale - tempo indeterminato	11.538.953	10.503.661
BA2260	B.6.A.2) Costo del personale dirigente ruolo professionale - tempo determinato	67.614	94.213
BA2270	B.6.A.3) Costo del personale dirigente ruolo professionale - altro	-	-
BA2280	B.6.B) Costo del personale comparto ruolo professionale	1.445.214	1.351.478
BA2290	B.6.B.1) Costo del personale comparto ruolo professionale - tempo indeterminato	1.410.609	1.341.520
BA2300	B.6.B.2) Costo del personale comparto ruolo professionale - tempo determinato	34.605	9.958
BA2310	B.6.B.3) Costo del personale comparto ruolo professionale - altro	-	-

MODELLO DI RILEVAZIONE MINISTERIALE CE			
Consolidato del SSR "999"			
CODICE CE	DESCRIZIONE	2024	2023
BA2320	B.7) Personale del ruolo tecnico	422.517.760	402.729.847
BA2330	B.7.A) Costo del personale dirigente ruolo tecnico	4.259.263	4.050.041
BA2340	B.7.A.1) Costo del personale dirigente ruolo tecnico - tempo indeterminato	4.098.468	3.775.529
BA2350	B.7.A.2) Costo del personale dirigente ruolo tecnico - tempo determinato	160.795	274.513
BA2360	B.7.A.3) Costo del personale dirigente ruolo tecnico - altro	-	-
BA2370	B.7.B) Costo del personale comparto ruolo tecnico	418.258.497	398.679.805
BA2380	B.7.B.1) Costo del personale comparto ruolo tecnico - tempo indeterminato	404.480.472	387.214.154
BA2390	B.7.B.2) Costo del personale comparto ruolo tecnico - tempo determinato	13.698.335	11.465.651
BA2400	B.7.B.3) Costo del personale comparto ruolo tecnico - altro	79.690	-
BA2410	B.8) Personale del ruolo amministrativo	282.572.247	272.026.258
BA2420	B.8.A) Costo del personale dirigente ruolo amministrativo	23.311.154	21.948.587
BA2430	B.8.A.1) Costo del personale dirigente ruolo amministrativo - tempo indeterminato	22.632.280	21.255.397
BA2440	B.8.A.2) Costo del personale dirigente ruolo amministrativo - tempo determinato	678.873	693.190
BA2450	B.8.A.3) Costo del personale dirigente ruolo amministrativo - altro	-	-
BA2460	B.8.B) Costo del personale comparto ruolo amministrativo	259.261.093	250.077.671
BA2470	B.8.B.1) Costo del personale comparto ruolo amministrativo - tempo indeterminato	257.746.237	246.406.029
BA2480	B.8.B.2) Costo del personale comparto ruolo amministrativo - tempo determinato	1.514.856	3.671.642
BA2490	B.8.B.3) Costo del personale comparto ruolo amministrativo - altro	-	-
BA2500	B.9) Oneri diversi di gestione	122.399.193	123.280.788
BA2510	B.9.A) Imposte e tasse (escluso IRAP e IRES)	16.392.686	16.594.122
BA2520	B.9.B) Perdite su crediti	-	2.014
BA2530	B.9.C) Altri oneri diversi di gestione	106.006.507	106.684.651
BA2540	B.9.C.1) Indennità, rimborso spese e oneri sociali per gli Organi Direttivi e Collegio Sindacale	15.589.720	13.872.491
BA2550	B.9.C.2) Altri oneri diversi di gestione	90.416.787	92.812.160
BA2551	B.9.C.3) Altri oneri diversi di gestione da Aziende sanitarie pubbliche della Regione	-	-
BA2552	B.9.C.4) Altri oneri diversi di gestione - per Autoassicurazione	-	-
BA2560	Totale Ammortamenti	199.566.838	189.504.698
BA2570	B.10) Ammortamenti delle immobilizzazioni immateriali	11.844.624	8.808.453
BA2580	B.11) Ammortamenti delle immobilizzazioni materiali	187.722.214	180.696.245
BA2590	B.11.A) Ammortamento dei fabbricati	98.882.805	97.985.918
BA2600	B.11.A.1) Ammortamenti fabbricati non strumentali (disponibili)	2.105.767	2.299.788
BA2610	B.11.A.2) Ammortamenti fabbricati strumentali (indisponibili)	96.777.038	95.686.131
BA2620	B.11.B) Ammortamenti delle altre immobilizzazioni materiali	88.839.409	82.710.326
BA2630	B.12) Svalutazione delle immobilizzazioni e dei crediti	8.258.227	29.730.066
BA2640	B.12.A) Svalutazione delle immobilizzazioni immateriali e materiali	-	-
BA2650	B.12.B) Svalutazione dei crediti	8.258.227	29.730.066
BA2660	B.13) Variazione delle rimanenze	-21.687.142	-2.425.520
BA2670	B.13.A) Variazione rimanenze sanitarie	-21.999.088	-3.093.452
BA2671	B.13.A.1) Prodotti farmaceutici ed emoderivati	-20.567.551	-20.550.170
BA2672	B.13.A.2) Sangue ed emocomponenti	58.104	-36.586
BA2673	B.13.A.3) Dispositivi medici	-7.767.824	4.765.550

MODELLO DI RILEVAZIONE MINISTERIALE CE			
Consolidato del SSR "999"			
CODICE CE	DESCRIZIONE	2024	2023
BA2674	B.13.A.4) Prodotti dietetici	-572.845	95.381
BA2675	B.13.A.5) Materiali per la profilassi (vaccini)	-1.837.511	401.704
BA2676	B.13.A.6) Prodotti chimici	-71.103	98.774
BA2677	B.13.A.7) Materiali e prodotti per uso veterinario	347	-449
BA2678	B.13.A.8) Altri beni e prodotti sanitari	8.759.297	12.132.345
BA2680	B.13.B) Variazione rimanenze non sanitarie	311.945	667.933
BA2681	B.13.B.1) Prodotti alimentari	-27.232	-219.463
BA2682	B.13.B.2) Materiali di guardaroba, di pulizia, e di convivenza in genere	650.037	802.579
BA2683	B.13.B.3) Combustibili, carburanti e lubrificanti	-	-
BA2684	B.13.B.4) Supporti informatici e cancelleria	-295.172	121.200
BA2685	B.13.B.5) Materiale per la manutenzione	21.606	-43.534
BA2686	B.13.B.6) Altri beni e prodotti non sanitari	-37.294	7.150
BA2690	B.14) Accantonamenti dell'esercizio	276.166.699	246.854.258
BA2700	B.14.A) Accantonamenti per rischi	21.531.968	30.656.848
BA2710	B.14.A.1) Accantonamenti per cause civili ed oneri processuali	12.993.748	8.031.353
BA2720	B.14.A.2) Accantonamenti per contenzioso personale dipendente	789.809	2.958.226
BA2730	B.14.A.3) Accantonamenti per rischi connessi all'acquisto di prestazioni sanitarie da privato	3.797.713	1.466.189
BA2740	B.14.A.4) Accantonamenti per copertura diretta dei rischi (autoassicurazione)	125.080	-
BA2741	B.14.A.5) Accantonamenti per franchigia assicurativa	80.000	130.000
BA2750	B.14.A.6) Altri accantonamenti per rischi	3.651.744	17.047.022
BA2751	B.14.A.7) Altri accantonamenti per interessi di mora	93.873	1.024.059
BA2760	B.14.B) Accantonamenti per premio di operosità (SUMAI)	4.423.736	4.473.092
BA2770	B.14.C) Accantonamenti per quote inutilizzate di contributi finalizzati e vincolati	93.150.384	107.881.975
BA2771	B.14.C.1) Accantonamenti per quote inutilizzate contributi da Regione e Prov. Aut. per quota F.S. indistinto finalizzato	23.225.061	29.815.916
BA2780	B.14.C.2) Accantonamenti per quote inutilizzate contributi da Regione e Prov. Aut. per quota F.S. vincolato	13.389.603	21.618.542
BA2790	B.14.C.3) Accantonamenti per quote inutilizzate contributi da soggetti pubblici (extra fondo) vincolati	50.269.789	46.651.040
BA2800	B.14.C.4) Accantonamenti per quote inutilizzate contributi da soggetti pubblici per ricerca	1.935.288	2.041.632
BA2810	B.14.C.5) Accantonamenti per quote inutilizzate contributi vincolati da privati	3.990.209	7.328.480
BA2811	B.14.C.6) Accantonamenti per quote inutilizzate contributi da soggetti privati per ricerca	340.434	426.365
BA2820	B.14.D) Altri accantonamenti	157.060.611	103.842.343
BA2840	B.14.D.1) Acc. Rinnovi convenzioni MMG/PLS/MCA	30.157.425	21.507.911
BA2850	B.14.D.2) Acc. Rinnovi convenzioni Medici Sumai	4.426.118	3.312.035
BA2860	B.14.D.3) Acc. Rinnovi contratt.: dirigenza medica	34.072.038	49.221.770
BA2870	B.14.D.4) Acc. Rinnovi contratt.: dirigenza non medica	3.882.994	6.709.898
BA2880	B.14.D.5) Acc. Rinnovi contratt.: comparto	65.058.534	6.489.895
BA2881	B.14.D.6) Acc. per Trattamento di fine rapporto dipendenti	-	7.446
BA2882	B.14.D.7) Acc. per Trattamenti di quiescenza e simili	-	600.000
BA2883	B.14.D.8) Acc. per Fondi integrativi pensione	-	-
BA2884	B.14.D.9) Acc. Incentivi funzioni tecniche art. 113 D.lgs 50/2016	7.692.649	6.477.055
BA2890	B.14.D.10) Altri accantonamenti	11.770.853	9.516.333
BZ9999	Totale costi della produzione (B)	10.738.848.877	10.321.365.376

MODELLO DI RILEVAZIONE MINISTERIALE CE			
Consolidato del SSR "999"			
CODICE CE	DESCRIZIONE	2024	2023
	C) Proventi e oneri finanziari		
CA0010	C.1) Interessi attivi	93.656	12.904
CA0020	C.1.A) Interessi attivi su c/tesoreria unica	532	674
CA0030	C.1.B) Interessi attivi su c/c postali e bancari	4.356	2.597
CA0040	C.1.C) Altri interessi attivi	88.768	9.633
CA0050	C.2) Altri proventi	443	3.190
CA0060	C.2.A) Proventi da partecipazioni	-	-
CA0070	C.2.B) Proventi finanziari da crediti iscritti nelle immobilizzazioni	-	-
CA0080	C.2.C) Proventi finanziari da titoli iscritti nelle immobilizzazioni	348	-
CA0090	C.2.D) Altri proventi finanziari diversi dai precedenti	-	-
CA0100	C.2.E) Utili su cambi	95	3.190
CA0110	C.3) Interessi passivi	555.836	703.310
CA0120	C.3.A) Interessi passivi su anticipazioni di cassa	282	-
CA0130	C.3.B) Interessi passivi su mutui	29.314	42.634
CA0140	C.3.C) Altri interessi passivi	526.239	660.676
CA0150	C.4) Altri oneri	33.464	64.486
CA0160	C.4.A) Altri oneri finanziari	33.464	64.486
CA0170	C.4.B) Perdite su cambi	-	1
CZ9999	Totale proventi e oneri finanziari (C)	-495.200	-751.702
	D) Rettifiche di valore di attività finanziarie		
DA0010	D.1) Rivalutazioni	786.247	680.640
DA0020	D.2) Svalutazioni	4.002	50.523
DZ9999	Totale rettifiche di valore di attività finanziarie (D)	782.245	630.116
	E) Proventi e oneri straordinari		
EA0010	E.1) Proventi straordinari	163.847.370	224.644.149
EA0020	E.1.A) Plusvalenze	140.767	561.961
EA0030	E.1.B) Altri proventi straordinari	163.706.603	224.082.187
EA0040	E.1.B.1) Proventi da donazioni e liberalità diverse	4.442.536	2.758.809
EA0050	E.1.B.2) Sopravvenienze attive	89.977.359	165.901.652
EA0051	E.1.B.2.1) Sopravvenienze attive per quote F.S. vincolato	10.083.690	31.706.728
EA0060	E.1.B.2.2) Sopravvenienze attive v/Aziende sanitarie pubbliche della Regione	-	-
EA0070	E.1.B.2.3) Sopravvenienze attive v/terzi	79.893.669	134.194.923
EA0080	E.1.B.2.3.A) Sopravvenienze attive v/terzi relative alla mobilità extra-regionale	-	-
EA0090	E.1.B.2.3.B) Sopravvenienze attive v/terzi relative al personale	475.340	1.056.493
EA0100	E.1.B.2.3.C) Sopravvenienze attive v/terzi relative alle convenzioni con medici di base	95.248	185.257
EA0110	E.1.B.2.3.D) Sopravvenienze attive v/terzi relative alle convenzioni per la specialistica	191.886	137.165
EA0120	E.1.B.2.3.E) Sopravvenienze attive v/terzi relative all'acquisto prestaz. sanitarie da operatori accreditati	30.088	184.152
EA0130	E.1.B.2.3.F) Sopravvenienze attive v/terzi relative all'acquisto di beni e servizi	13.570.746	7.140.576
EA0140	E.1.B.2.3.G) Altre sopravvenienze attive v/terzi	65.530.360	125.491.280
EA0150	E.1.B.3) Insussistenze attive	68.834.501	55.220.837
EA0160	E.1.B.3.1) Insussistenze attive v/Aziende sanitarie pubbliche della Regione	-	-
EA0170	E.1.B.3.2) Insussistenze attive v/terzi	68.834.501	55.220.837

MODELLO DI RILEVAZIONE MINISTERIALE CE			
Consolidato del SSR "999"			
CODICE CE	DESCRIZIONE	2024	2023
EA0180	E.1.B.3.2.A) Insussistenze attive v/terzi relative alla mobilità extraregionale	-	-
EA0190	E.1.B.3.2.B) Insussistenze attive v/terzi relative al personale	3.884.610	9.186.030
EA0200	E.1.B.3.2.C) Insussistenze attive v/terzi relative alle convenzioni con medici di base	7.313.602	1.522.455
EA0210	E.1.B.3.2.D) Insussistenze attive v/terzi relative alle convenzioni per la specialistica	2.096.250	578.164
EA0220	E.1.B.3.2.E) Insussistenze attive v/terzi relative all'acquisto prestaz. sanitarie da operatori accreditati	1.176.009	1.982.662
EA0230	E.1.B.3.2.F) Insussistenze attive v/terzi relative all'acquisto di beni e servizi	28.977.750	18.399.306
EA0240	E.1.B.3.2.G) Altre insussistenze attive v/terzi	25.386.280	23.552.220
EA0250	E.1.B.4) Altri proventi straordinari	452.207	200.890
EA0260	E.2) Oneri straordinari	48.506.848	23.751.531
EA0270	E.2.A) Minusvalenze	331.530	1.902.792
EA0280	E.2.B) Altri oneri straordinari	48.175.318	21.848.739
EA0290	E.2.B.1) Oneri tributari da esercizi precedenti	1.030.451	735.509
EA0300	E.2.B.2) Oneri da cause civili ed oneri processuali	-	-
EA0310	E.2.B.3) Sopravvenienze passive	29.338.313	16.026.554
EA0320	E.2.B.3.1) Sopravvenienze passive v/Aziende sanitarie pubbliche della Regione	-	-
EA0330	E.2.B.3.1.A) Sopravvenienze passive v/Aziende sanitarie pubbliche relative alla mobilità intraregionale	-	-
EA0340	E.2.B.3.1.B) Altre sopravvenienze passive v/Aziende sanitarie pubbliche della Regione	-	-
EA0350	E.2.B.3.2) Sopravvenienze passive v/terzi	29.338.313	16.026.554
EA0360	E.2.B.3.2.A) Sopravvenienze passive v/terzi relative alla mobilità extraregionale	5	-
EA0370	E.2.B.3.2.B) Sopravvenienze passive v/terzi relative al personale	3.090.074	217.691
EA0380	E.2.B.3.2.B.1) Soprav. passive v/terzi relative al personale - dirigenza medica	2.329.851	-
EA0390	E.2.B.3.2.B.2) Soprav. passive v/terzi relative al personale - dirigenza non medica	341.327	-
EA0400	E.2.B.3.2.B.3) Soprav. passive v/terzi relative al personale - comparto	418.895	217.691
EA0410	E.2.B.3.2.C) Sopravvenienze passive v/terzi relative alle convenzioni con medici di base	-	193.514
EA0420	E.2.B.3.2.D) Sopravvenienze passive v/terzi relative alle convenzioni per la specialistica	940.840	288.309
EA0430	E.2.B.3.2.E) Sopravvenienze passive v/terzi relative all'acquisto prestaz. sanitarie da operatori accreditati	5.031.424	694.659
EA0440	E.2.B.3.2.F) Sopravvenienze passive v/terzi relative all'acquisto di beni e servizi	11.311.175	10.902.375
EA0450	E.2.B.3.2.G) Altre sopravvenienze passive v/terzi	8.964.795	3.730.006
EA0460	E.2.B.4) Insussistenze passive	17.453.358	4.987.592
EA0461	E.2.B.4.1) Insussistenze passive per quote F.S. vincolato	1.924.604	107.835
EA0470	E.2.B.4.2) Insussistenze passive v/Aziende sanitarie pubbliche della Regione	-	-
EA0480	E.2.B.4.3) Insussistenze passive v/terzi	15.528.754	4.879.757
EA0490	E.2.B.4.3.A) Insussistenze passive v/terzi relative alla mobilità extraregionale	-	-
EA0500	E.2.B.4.3.B) Insussistenze passive v/terzi relative al personale	36.825	41.720
EA0510	E.2.B.4.3.C) Insussistenze passive v/terzi relative alle convenzioni con medici di base	195.917	-
EA0520	E.2.B.4.3.D) Insussistenze passive v/terzi relative alle convenzioni per la specialistica	-	-
EA0530	E.2.B.4.3.E) Insussistenze passive v/terzi relative all'acquisto prestaz. sanitarie da operatori accreditati	2.510	14.293
EA0540	E.2.B.4.3.F) Insussistenze passive v/terzi relative all'acquisto di beni e servizi	2.611.297	376.274


MODELLO DI RILEVAZIONE MINISTERIALE CE			
Consolidato del SSR "999"			
CODICE CE	DESCRIZIONE	2024	2023
EA0550	E.2.B.4.3.G) Altre insussistenze passive v/terzi	12.682.204	4.447.471
EA0560	E.2.B.5) Altri oneri straordinari	353.196	99.084
EZ9999	Totale proventi e oneri straordinari (E)	115.340.522	200.892.617
XA0000	Risultato prima delle imposte (A - B +/- C +/- D +/- E)	110.497.696	122.973.914
	Y) Imposte e tasse		
YA0010	Y.1) IRAP	233.977.270	225.394.372
YA0020	Y.1.A) IRAP relativa a personale dipendente	214.088.837	205.004.344
YA0030	Y.1.B) IRAP relativa a collaboratori e personale assimilato a lavoro dipendente	11.634.509	12.360.452
YA0040	Y.1.C) IRAP relativa ad attività di libera professione (intramoenia)	8.253.924	8.029.576
YA0050	Y.1.D) IRAP relativa ad attività commerciale	-	-
YA0060	Y.2) IRES	3.377.099	3.096.636
YA0070	Y.2.A) IRES su attività istituzionale	3.160.078	2.879.615
YA0080	Y.2.B) IRES su attività commerciale	217.021	217.021
YA0090	Y.3) Accantonamento a F.do Imposte (Accertamenti, condoni, ecc.)	-	-
YZ9999	Totale imposte e tasse (Y)	237.354.369	228.491.008
ZZ9999	RISULTATO DI ESERCIZIO	- 126.856.673	- 105.517.094


Bilancio Consolidato SSR


RENDICONTO FINANZIARIO


Esercizio 2024


Sub allegato 3

 CONSOLIDATO RENDICONTO FINANZIARIO 2024		Anno 2024 Importi in €/unità
OPERAZIONI DI GESTIONE REDDITUALE		
(+)	Risultato di esercizio	- 126.856.673
	- Voci che non hanno effetto sulla liquidità: costi e ricavi non monetari	-
(+)	ammortamenti fabbricati	98.882.805
(+)	ammortamenti altre immobilizzazioni materiali	88.839.409
(+)	ammortamenti immobilizzazioni immateriali	11.844.624
Ammortamenti		199.566.838
(-)	Utilizzo finanziamenti per investimenti	- 175.646.102
(-)	Utilizzo fondi riserva: investimenti, incentivi al personale, successioni e donazioni, plusvalenze da reinvestire	-
utilizzo contributi in c/capitale e fondi riserva		- 175.646.102
(+)	accantonamenti SUMAI	4.423.736
(-)	pagamenti SUMAI	- 6.039.882
(+)	accantonamenti TFR	-
(-)	pagamenti TFR	- 91.493
- Premio operosità medici SUMAI + TFR		- 1.707.639
(+/-)	Rivalutazioni/svalutazioni di attività finanziarie	-
(+)	accantonamenti a fondi svalutazioni	-
(-)	utilizzo fondi svalutazioni	-
- Fondi svalutazione di attività		0
(+)	accantonamenti a fondi per rischi e oneri	271.742.963
(-)	utilizzo fondi per rischi e oneri	- 375.186.770
- Fondo per rischi ed oneri futuri		- 103.443.806
TOTALE Flusso di CCN della gestione corrente		- 208.087.382

 CONSOLIDATO RENDICONTO FINANZIARIO 2024		Anno 2024 Importi in €/unità
OPERAZIONI DI GESTIONE REDDITUALE		
(+)/(-)	<i>aumento/diminuzione debiti verso regione e provincia autonoma, esclusa la variazione relativa a debiti per acquisto di beni strumentali</i>	- 61.063.988
(+)/(-)	<i>aumento/diminuzione debiti verso comune</i>	- 4.617.425
(+)/(-)	<i>aumento/diminuzione debiti verso aziende sanitarie pubbliche</i>	- 1.218.171
(+)/(-)	<i>aumento/diminuzione debiti verso arpa</i>	4.260.593
(+)/(-)	<i>aumento/diminuzione debiti verso fornitori</i>	4.912.009
(+)/(-)	<i>aumento/diminuzione debiti tributari</i>	8.967.189
(+)/(-)	<i>aumento/diminuzione debiti verso istituti di previdenza</i>	- 5.325.261
(+)/(-)	<i>aumento/diminuzione altri debiti</i>	28.007.841
(+)/(-)	aumento/diminuzione debiti (escl forn di immob e C/C bancari e istituto tesoriere)	- 26.077.213
(+)/(-)	aumento/diminuzione ratei e risconti passivi	- 6.596.283
(+)/(-)	<i>diminuzione/aumento crediti parte corrente v/stato quote indistinte</i>	- 86.628.718
(+)/(-)	<i>diminuzione/aumento crediti parte corrente v/stato quote vincolate</i>	88.688
(+)/(-)	<i>diminuzione/aumento crediti parte corrente v/Regione per gettito addizionali Irpef e Irap</i>	-
(+)/(-)	<i>diminuzione/aumento crediti parte corrente v/Regione per partecipazioni regioni a statuto speciale</i>	-
(+)/(-)	<i>diminuzione/aumento crediti parte corrente v/Regione - vincolate per partecipazioni regioni a statuto speciale</i>	-
(+)/(-)	<i>diminuzione/aumento crediti parte corrente v/Regione - gettito fiscalità regionale</i>	283.068.438
(+)/(-)	<i>diminuzione/aumento crediti parte corrente v/Regione - altri contributi extrafondi</i>	-
(+)/(-)	<i>diminuzione/aumento crediti parte corrente v/Regione</i>	291.564.268
(+)/(-)	<i>diminuzione/aumento crediti parte corrente v/Comune</i>	1.051.501
(+)/(-)	<i>diminuzione/aumento crediti parte corrente v/Asl-Ao</i>	1.023.765
(+)/(-)	<i>diminuzione/aumento crediti parte corrente v/ARPA</i>	9.643
(+)/(-)	<i>diminuzione/aumento crediti parte corrente v/Erario</i>	- 1.083.316
(+)/(-)	<i>diminuzione/aumento crediti parte corrente v/Altri</i>	- 70.089.033
	diminuzione/aumento di crediti	135.936.799

 CONSOLIDATO RENDICONTO FINANZIARIO 2024		Anno 2024 Importi in €/unità
OPERAZIONI DI GESTIONE REDDITUALE		
(+)/(-)	diminuzione/aumento di attività finanziarie che non costituiscono immobilizzazioni	0
(+)/(-)	diminuzione/aumento del magazzino	- 21.687.142
(+)/(-)	diminuzione/aumento di acconti a fornitori per magazzino	- 1.422.724
(+)/(-)	diminuzione/aumento rimanenze	- 23.109.866
(+)/(-)	diminuzione/aumento ratei e risconti attivi	- 2.379.382
A - Totale operazioni di gestione reddituale		- 130.313.327
ATTIVITÀ DI INVESTIMENTO		
(-)	Acquisto costi di impianto e di ampliamento	30.908
(-)	Acquisto costi di ricerca e sviluppo	-
(-)	Acquisto diritti di brevetto e diritti di utilizzazione delle opere d'ingegno	- 11.074.945
(-)	Acquisto immobilizzazioni immateriali in corso	- 10.203.558
(-)	Acquisto altre immobilizzazioni immateriali	- 13.505.838
(-)	Acquisto Immobilizzazioni Immateriali	- 34.753.432
(+)	Valore netto contabile costi di impianto e di ampliamento dismessi	-
(+)	Valore netto contabile costi di ricerca e sviluppo dismessi	-
(+)	Valore netto contabile Diritti di brevetto e diritti di utilizzazione delle opere d'ingegno dismessi	-
(+)	Valore netto contabile immobilizzazioni immateriali in corso dismesse	-
(+)	Valore netto contabile altre immobilizzazioni immateriali dismesse	-
(+)	Valore netto contabile Immobilizzazioni Immateriali dismesse	-

 CONSOLIDATO RENDICONTO FINANZIARIO 2024		Anno 2024 Importi in €/unità
OPERAZIONI DI GESTIONE REDDITUALE		
ATTIVITÀ DI INVESTIMENTO		
(-)	Acquisto terreni	464.591
(-)	Acquisto fabbricati	- 61.524.573
(-)	Acquisto impianti e macchinari	- 30.314.073
(-)	Acquisto attrezzature sanitarie e scientifiche	11.316.068
(-)	Acquisto mobili e arredi	657.126
(-)	Acquisto automezzi	30.411
(-)	Acquisto Oggetti d'arte	22.070
(-)	Acquisto altri beni materiali	- 145.605.562
(-)	Acquisto Immobilizzazioni Materiali	- 224.953.943
(+)	Valore netto contabile terreni dismessi	-
(+)	Valore netto contabile fabbricati dismessi	-
(+)	Valore netto contabile impianti e macchinari dismessi	-
(+)	Valore netto contabile attrezzature sanitarie e scientifiche dismesse	-
(+)	Valore netto contabile mobili e arredi dismessi	-
(+)	Valore netto contabile automezzi dismessi	-
(+)	Valore netto contabile altri beni materiali dismessi	-
(+)	Valore netto contabile Immobilizzazioni Materiali dismesse	-
(-)	Acquisto crediti finanziari	-
(-)	Acquisto titoli	- 752.247
(-)	Acquisto Immobilizzazioni Finanziarie	- 752.247
(+)	Valore netto contabile crediti finanziari dismessi	-
(+)	Valore netto contabile titoli dismessi	-
(+)	Valore netto contabile Immobilizzazioni Finanziarie dismesse	-
(+/-)	Aumento/Diminuzione debiti v/fornitori di immobilizzazioni	-
B - Totale attività di investimento		- 260.459.622

 CONSOLIDATO RENDICONTO FINANZIARIO 2024		Anno 2024 Importi in €/unità
ATTIVITÀ DI FINANZIAMENTO		0
(+)/(-)	diminuzione/aumento crediti vs Stato (finanziamenti per investimenti)	- 286.991.174
(+)/(-)	diminuzione/aumento crediti vs Regione (finanziamenti per investimenti)	5.810.814
(+)/(-)	diminuzione/aumento crediti vs Regione (aumento fondo di dotazione)	-
(+)/(-)	diminuzione/aumento crediti vs Regione (ripiamo perdite)	-
(+)/(-)	diminuzione/aumento crediti vs Regione (copertura debiti al 31.12.2005)	-
(+)	aumento fondo di dotazione	- 281.180.360
(+)	aumento contributi in c/capitale da regione e da altri	473.992.308
(+)/(-)	altri aumenti/diminuzioni al patrimonio netto*	- 13.297.685
(+)/(-)	aumenti/diminuzioni nette contabili al patrimonio netto	460.694.623
(+)/(-)	aumento/diminuzione debiti C/C bancari e istituto tesoriere*	127.755
(+)	assunzione nuovi mutui*	-
(-)	mutui quota capitale rimborsata	- 269.054
C - Totale attività di finanziamento		179.372.963
FLUSSO DI CASSA COMPLESSIVO (A+B+C)		- 211.399.985
Delta liquidità tra inizio e fine esercizio (al netto dei conti bancari passivi)		- 211.399.985
Squadratura tra il valore delle disponibilità liquide nello SP e il valore del flusso di cassa complessivo		-

Bilancio Consolidato SSR

RELAZIONE SULLA GESTIONE

Esercizio 2024

Sub allegato 4

CRITERI GENERALI DI PREDISPOSIZIONE DELLA RELAZIONE SULLA GESTIONE

La presente relazione sulla gestione, che correda il bilancio di esercizio 2024, è stata predisposta secondo le disposizioni previste dagli articoli 22 e 26 del D.Lgs. 23 giugno 2011, n. 118 “Disposizioni in materia di armonizzazione dei sistemi contabili e degli schemi di bilancio delle Regioni, degli enti locali e dei loro organismi, a norma degli articoli 1 e 2 della legge 5 maggio 2009, n. 42”, quindi facendo riferimento al Codice Civile e ai Principi Contabili Nazionali (OIC), fatto salvo quanto difformemente previsto dallo stesso D. Lgs. 118/2011.

La presente relazione sulla gestione, in particolare, contiene tutte le informazioni minimali richieste dal D.Lgs. n. 118/2011 adattate alla peculiarità del consolidato; fornisce inoltre tutte le informazioni supplementari, anche se non specificamente richieste da disposizioni di legge, ritenute necessarie a dare una rappresentazione esaustiva della gestione sanitaria ed economico - finanziaria dell’esercizio 2024.

GENERALITÀ SULL’ORGANIZZAZIONE

La Regione Piemonte, ai sensi dell’art. 22 del D.Lgs. n. 118/2011, ha attivato con DGR n. 10-5523 del 14/03/2013 la G.S.A., intesa come specifico centro di responsabilità all’interno della Regione, con l’obbligo di procedere all’implementazione e alla tenuta della contabilità economico-patrimoniale per la rilevazione, in maniera sistematica e continuativa, dei rapporti economici, patrimoniali e finanziari, intercorrenti tra:

- la Regione e lo Stato, per la quota di finanziamento spettante al SSR;
- la Regione e le altre Regioni, per le prestazioni sanitarie gestite mediante fatturazione, erogate in mobilità ma non rientranti nei flussi gestiti a livello nazionale, in compensazione (c.d. mobilità non in compensazione);
- la Regione e le Aziende Sanitarie, per la quota di finanziamento ad esse assegnata per l’erogazione delle prestazioni rientranti nei LEA;
- la Regione e altri soggetti pubblici (ad es. ARPA) e privati (fornitori, ecc.), per tutte le operazioni finanziarie con risorse destinate al finanziamento del SSR.

In particolare, con la suddetta deliberazione, la Giunta Regionale per l’attuazione della GSA ha definito il seguente **modello organizzativo**:

- il **Responsabile della GSA** presso la Regione, relativamente alle competenze di cui al comma 3, lettere a), b) e c), è individuato nel Direttore della Direzione Regionale Sanità con facoltà in capo al medesimo di delega delle funzioni operative al Settore Programmazione Economico-Finanziaria;
- il **Responsabile regionale (terzo) certificatore** dell’attività della GSA in congruità con le risultanze del Bilancio Regionale, previsto dal comma 3, lettera d) dell’art. 22 è individuato nella Direzione Gabinetto della Presidenza della Giunta Regionale con facoltà in capo alla medesima di delega delle funzioni operative al Settore Audit Interno; supportato dalle competenze tecniche dell’Advisor contabile già individuato per l’attuazione del Piano di Rientro dal Disavanzo Sanitario.

Con riferimento al consolidato del Servizio Sanitario Regionale, ai sensi del D.Lgs. 118/2011, di seguito si riportano i principali compiti del Responsabile della GSA:

- predisporre e sottoporre all'approvazione della Giunta regionale il bilancio d'esercizio consolidato del Servizio Sanitario Regionale redatto mediante il consolidamento dei conti della GSA e dei conti delle Aziende sanitarie regionali, che si compone ed è corredato dagli stessi documenti che compongono e corredano il bilancio d'esercizio dei singoli enti, con la stessa struttura e contenuto (art. 32 comma 6 del D.Lgs. 118/2011);
- assicura con il responsabile della predisposizione del bilancio regionale l'integrale raccordo e riconciliazione tra le poste iscritte e contabilizzate in termini di contabilità economico-patrimoniale e quelle iscritte in termini di contabilità finanziaria (art. 22 comma 3, lettera c) del D.Lgs. 118/2011).

GENERALITÀ SULLA STRUTTURA E SULL'ORGANIZZAZIONE DEI SERVIZI DEL SSR

Il Consolidato del Servizio Sanitario Regionale del Piemonte al 31.12.2024 risulta essere composto dai seguenti Enti del SSR:

Aziende Sanitarie Pubbliche rientranti nel perimetro di consolidamento del SSR, ovvero:

- **12 Aziende Sanitarie Locali:** Città di Torino (costituita dal 1° gennaio 2017 dall'accorpamento delle aziende sanitarie Torino 1 e Torino 2), Torino 3, Torino 4, Torino 5, Vercelli, Biella, Novara, Verbano/Cusio/Ossola, Cuneo 1, Cuneo 2, Asti, Alessandria;
- **3 Aziende Ospedaliere:** S. Croce e Carle, Ordine Mauriziano e Infantile Regina Margherita;
- **4 Aziende Ospedaliere Universitarie:** S. Luigi Gonzaga, Maggiore della Carità, Ss. Antonio e Biagio/C. Arrigo, Città Della Salute e Della Scienza;
- **Azienda Zero**
- **Gestione Sanitaria Accentrata (GSA).**

GENERALITÀ SULLO SCENARIO SANITARIO E LA STRUTTURA DELLA POPOLAZIONE

Nel 2024 la popolazione residente in Piemonte si mantiene sostanzialmente stabile, attestandosi a 4.255.702 abitanti, con un lieve incremento di circa 4.000 unità (+1‰) rispetto all'anno precedente. Tale stabilità non è però il risultato di un equilibrio demografico strutturale, bensì l'esito di una dinamica migratoria positiva che compensa un saldo naturale fortemente negativo. Il tasso di natalità continua infatti a ridursi, scendendo a 5,8 nati per mille abitanti, in calo rispetto al 6,3‰ del 2020; nel 2024 i nati sono stati 24.580, con una contrazione del 38% rispetto al 2008, ultimo anno di crescita delle nascite. Nonostante la diminuzione dei decessi (52.587 nel 2024, con un tasso di mortalità pari a 12,4‰), il saldo naturale resta negativo (-6,6 per mille abitanti), confermando una tendenza strutturale alla denatalità.

Gli indicatori di salute mostrano un quadro articolato. Nel 2024 la speranza di vita alla nascita in Piemonte ha raggiunto il massimo storico di 83,4 anni, recuperando pienamente i livelli pre-pandemici e confermando un'elevata longevità della popolazione. Permane un differenziale di genere a favore delle donne (85,4 anni contro 81,4 per gli uomini), sebbene in progressiva riduzione. Tuttavia, a fronte dell'aumento della longevità, diminuisce la speranza di vita in buona salute, che si attesta intorno ai 59 anni, ampliando la forbice tra anni vissuti e anni vissuti in condizioni di buona salute. Tra il 2020 e il 2024 tale divario si è ulteriormente allargato, segnalando una crescita della fase di vita caratterizzata da cronicità e bisogni assistenziali complessi.

Il peggioramento degli stili di vita, la diffusione delle patologie croniche e le criticità legate alla salute mentale, soprattutto tra giovani e donne, rappresentano elementi di crescente attenzione. Nel 2024, inoltre, il 9,2% della popolazione ha rinunciato a visite o esami specialistici, con un aumento significativo rispetto al periodo pre-pandemico, evidenziando problemi di accessibilità e di sostenibilità dell'assistenza sanitaria. L'invecchiamento demografico, associato alla riduzione degli anni di vita in buona salute, determina quindi un aumento dei fabbisogni sanitari e assistenziali, con implicazioni rilevanti per la programmazione dei servizi territoriali e ospedalieri.

Sul fronte socio-economico, il Piemonte presenta nel 2024–2025 un mercato del lavoro complessivamente favorevole, pur in un contesto di forti vincoli demografici. Il tasso di disoccupazione si è ridotto progressivamente, attestandosi intorno al 5,4%, con previsioni di ulteriore calo fino al 5,3% nel 2027, valore nettamente inferiore a quello registrato nel 2017. Parallelamente, il tasso di occupazione nella fascia 15–64 anni è in crescita e potrebbe raggiungere il 70,4%, mentre il tasso di attività supererebbe il 74%.

Tali risultati positivi convivono tuttavia con criticità strutturali: la riduzione della popolazione in età attiva, l'aumento dell'età media degli occupati e il mismatch tra competenze disponibili e fabbisogni del sistema produttivo. In particolare, la dinamica occupazionale è sostenuta anche dall'apporto della popolazione straniera, sempre più rilevante nel garantire la tenuta della forza lavoro. In assenza di politiche efficaci di attrazione, integrazione e valorizzazione del capitale umano, l'andamento demografico rischia di rappresentare un freno alla crescita economica e alla sostenibilità dei servizi pubblici nel medio-lungo periodo.

Il quadro demografico, sanitario e occupazionale del Piemonte evidenzia dinamiche strutturali profonde – invecchiamento della popolazione, riduzione della natalità e crescente pressione sui servizi – che richiedono politiche integrate e una programmazione di medio-lungo periodo, in grado di coniugare sostenibilità del welfare, tutela della salute e sviluppo del capitale umano.

Per un'analisi più approfondita dei dati e delle tendenze richiamate, si rimanda alla Relazione Annuale 2025 "Piemonte Economico Sociale" dell'IRES Piemonte, disponibile sul sito istituzionale

<https://www.ires.piemonte.it/relazione2025/RelazioneAnnuale2025.pdf> , che costituisce la fonte di riferimento per il presente approfondimento

Il Regolamento (UE) n. 2021/241 del Parlamento europeo e del Consiglio del 12 febbraio 2021 e ss.mm.ii., ha istituito il dispositivo per la ripresa e la resilienza (Regolamento RRF) con l'obiettivo specifico di fornire agli Stati membri il sostegno finanziario al fine di conseguire le tappe intermedie e gli obiettivi delle riforme e degli investimenti stabiliti nei loro piani di ripresa e resilienza.

A livello nazionale il PNRR si sviluppa intorno a tre assi strategici: digitalizzazione e innovazione, transizione ecologica e inclusione sociale; si declina in sei Missioni:

- 1 Missione 1 – Digitalizzazione, innovazione, competitività, cultura e turismo;
- 2 Missione 2 – Rivoluzione verde e transizione ecologica;
- 3 Missione 3 – Infrastrutture per una mobilità sostenibile;
- 4 Missione 4 – Istruzione e ricerca;
- 5 Missione 5 – Coesione e inclusione;
- 6 Missione 6 – Salute.

Nello specifico, la Missione 6 Salute è gestita dal Ministero della Salute, in qualità di Amministrazione Titolare della Misura ed attuata sia dalla Regione Piemonte – Direzione “Sanità” - “Coordinamento attuazione del PNRR-Missione 6” (di seguito anche “Struttura regionale”), in qualità di Soggetto Attuatore, che da ciascuna delle n. 18 Aziende Sanitarie Regionali (di seguito anche “AA.SS.RR.”), in qualità di Soggetti Attuatori esterni delegati.

L'obiettivo della Missione 6 mira a potenziare e riorientare il Servizio Sanitario Nazionale (SSN) per migliorarne l'efficacia nel rispondere ai bisogni di cura delle persone, anche alla luce delle criticità emerse nel corso dell'emergenza pandemica.

La Missione 6 Salute si articola nelle seguenti componenti:

- Componente 1 (M6C1): riguardante le Reti di prossimità, strutture intermedie e telemedicina per l'assistenza territoriale.
- Componente 2 (M6C2): riguardante le aree di innovazione, ricerca e digitalizzazione del Servizio Sanitario Nazionale.

Nello specifico, l'obiettivo prefissato nella Componente 1 (M6C1) risulta quello di rafforzare le prestazioni erogate sul territorio, tramite l'attivazione e il potenziamento di strutture e presidi territoriali (come le Case della Comunità e Ospedali della Comunità), rafforzando l'assistenza domiciliare, lo sviluppo della telemedicina ed una maggiore integrazione con tutti i servizi sociosanitari.

Si riporta la suddivisione di tale Componente in Investimenti e sub-investimenti e l'assegnazione delle risorse come da decreto del Ministero della Salute 20 gennaio 2022 n. 22A01552 “*Ripartizione programmatica delle risorse alle regioni e alle province autonome per i progetti del Piano nazionale di ripresa e resilienza e del Piano per gli investimenti complementari*”:

- Investimento M6C1 I1.1 Case della Comunità e presa in carico della persona;
- Investimento M6C1 I1.2 Casa come primo luogo di cura e Telemedicina;
 - Sub Investimento M6C1 I1.2.1 Casa come primo luogo di cura (ADI);
 - Sub Investimento M6C1 I1.2.2 Implementazione delle Centrali operative territoriali (COT);
 - M6C1 I1.2.2.1 Centrali operative territoriali;
 - M6C1 I1.2.2.2 COT Interconnessione;
 - M6C1 I1.2.2.3 COT Device;
 - Sub Investimento M6C1 I1.2.3 Telemedicina per un migliore supporto ai pazienti cronici;
- Investimento M6C1 I1.3 Rafforzamento dell'assistenza sanitaria intermedia e delle sue strutture – Ospedali di Comunità.

Con riferimento alla Componente 2, l'obiettivo prefissato risulta quello di rinnovare ed ammodernare le strutture tecnologiche e digitali esistenti, potenziare il fascicolo sanitario elettronico (FSE) e migliorare il monitoraggio e l'erogazione dei Livelli Essenziali di Assistenza, anche tramite il potenziamento dei flussi informativi sanitari. Sono inoltre destinate risorse anche alla ricerca scientifica, al rafforzamento delle competenze e del capitale umano del Servizio Sanitario Nazionale (SSN).

Si riporta, di seguito, la divisione di tale Componente in Investimenti e Sub-Investimenti e l'assegnazione delle risorse come da decreto del Ministero della Salute 20 gennaio 2022 n. 22A01552 *“Ripartizione programmatica delle risorse alle regioni e alle province autonome per i progetti del Piano nazionale di ripresa e resilienza e del Piano per gli investimenti complementari”*:

- Investimento M6C2 II.1 Ammodernamento del parco tecnologico e digitale ospedaliero;
 - Sub Investimento M6C2 II.1.1 Ammodernamento del parco tecnologico e digitale ospedaliero;
 - Sub Investimento M6C2 II.1.2 Grandi Apparecchiature;
- Investimento M6C2 II.2 Verso un ospedale sicuro e sostenibile;
 - M6C2 II.2.1 PNC - Verso un ospedale sicuro e sostenibile;
 - M6C2 II.2.1 PNRR - Verso un ospedale sicuro e sostenibile;
 - M6C2 II.2.1 Progetti in essere ex art. 20;
- Investimento M6C2 II.3 Rafforzamento dell'infrastruttura tecnologica e degli strumenti per la raccolta, l'elaborazione, l'analisi dei dati e la simulazione;
 - Sub Investimento M6C2 II.3.1 Rafforzamento dell'infrastruttura tecnologica e degli strumenti per la raccolta, l'elaborazione, l'analisi dei dati e la simulazione (FSE);
 - Sub Investimento M6C2 II.3.2 Infrastruttura tecnologica del Ministero della salute e analisi dei dati, modello predittivo per la vigilanza LEA;
- Investimento M6C2 I2.1– Valorizzazione e potenziamento della ricerca biomedica del SSN
- Investimento M6C2 I2.2 Sviluppo delle competenze tecniche, professionali, digitali e manageriali del personale del sistema sanitario;
 - M6C2 I2.2 (a) Borse aggiuntive di formazione specifica in medicina generale;
 - M6C2 I2.2 (b) Corso di formazione in infezioni ospedaliere;
 - M6C2 I2.2 (c) Corso di formazione manageriale;
 - M6C2 I2.2 (d) Contratti di formazione medico – specialistica.

Il PNRR (e di conseguenza la Missione 6 Salute e le citate Componenti 1 e 2), a differenza di quanto previsto dalla normativa dei Fondi Strutturali Europei, si configura come un programma di *performance*, con traguardi qualitativi e quantitativi prefissati a scadenze stringenti.

Per quanto riguarda l'anno di riferimento sono state definite la programmazione della rete assistenziale territoriale per gran parte dei punti sopra elencati, e nello specifico, per questo riguarda la M6C1 II.2.2.2 l'approvazione dei progetti idonei.

Occorre sottolineare che il PNRR (e di conseguenza la Missione 6 Salute sopra citate), si configura come un programma di *performance*, con traguardi qualitativi e quantitativi prefissati a scadenze stringenti.

LA GESTIONE ECONOMICO-FINANZIARIA

Generalità sulle risorse finanziarie 2024 disponibili e scritture di consolidamento operate

Il quadro finanziario relativo all'anno 2024 per le Aziende del SSR è stato delineato dalla delibera di definizione delle risorse economico-finanziarie delle aziende sanitarie del Servizio Sanitario Regionale con la D.D. n. 19 del 15 gennaio 2025, successivamente rimodulata dalla D.D. n. 229 del 16 aprile 2025.

Il Bilancio d'esercizio consolidato del SSR è stato predisposto, in applicazione alle disposizioni introdotte dal D.Lgs. 118/2011 e smi, attraverso il consolidamento dei conti della GSA e dei conti delle Aziende sanitarie regionali inerenti ai bilanci d'esercizio 2024 adottati e approvati dalla Giunta regionale (Tab. 1).

Tab. 1: Riferimenti approvazione Bilanci

BILANCI D'ESERCIZIO ANNO 2024 - Enti SSR		
Codice	Ente SSR	Approvazione Bilanci
000	GSA	DGR n. 11-2156 del 19 gennaio 2026 "Approvazione del bilancio di esercizio 2024 della Gestione Sanitaria Accentrata, ai sensi del Decreto Legislativo 23 giugno 2011, n. 118 art. 32, comma 7 e successive modifiche ed integrazioni."
	ASR	D.G.R. n. 33-1825 del 10 novembre 2025 "Approvazione con prescrizione dei Bilanci consuntivi, esercizio 2024, delle Aziende Sanitarie Regionali (AA.SS.RR.) ai sensi dell'articolo 32, comma 7, del D.Lgs. n. 118/2011, a seguito di attività di controllo effettuata ai sensi della L. 30 dicembre 1991, n. 412, della L.R. 31/92 s.m.i. e delle DD.G.R. 18-23906 del 2.2.1998 e 55-8745 del 17.3.2003. Rinvio approvazione Bilancio consuntivo dell'esercizio 2024 dell'AOU Città della Salute e della Scienza e dell'AO OIRM."

Considerato con l'AOU Città della Salute e della Scienza di Torino ha adottato e trasmesso per l'approvazione della Giunta Regionale la deliberazione del Direttore generale n. 1442 del 4.11.2025 "Bilancio consuntivo di esercizio al 31.12.2024 AOU Città della Salute e della Scienza di Torino. Adozione" e che in data 28 aprile 2026 ha riadottato il bilancio con deliberazione del Direttore Generale n. 681; inoltre il Collegio sindacale ha espresso parere favorevole con osservazioni nel verbale n. 15 del 19 novembre 2025, inoltre con il verbale n. 6 del 8 maggio 2026 "Relazione integrativa alla Deliberazione del Direttore Generale n. 0000681 del 28 aprile 2026 avente ad oggetto l'integrazione/ri-approvazione del Bilancio d'esercizio 2024": Il Collegio sindacale "..., esprime parere favorevole, per quanto di competenza, a quanto contenuto nella Deliberazione DG n. 681 del 28 aprile 2026. Considerato inoltre che l'AO OIRM ha adottato e trasmesso per l'approvazione della Giunta Regionale la deliberazione del Direttore Generale n. 5 del 20.04.2026 "Adozione Bilancio consuntivo 2024" ed il collegio sindacale con la relazione del 21 aprile 2026 ha espresso parere favorevole. Inoltre, si è conclusa l'istruttoria tecnica regionale ed è in corso l'iter per l'approvazione dei sopraindicati bilanci da parte della Giunta regionale.

Il livello di finanziamento delle risorse per il Servizio Sanitario Regionale per il 2024 è stato disposto con:

- Intesa CSR – Atto Rep. n. 228 del 28.11.2024 "Intesa, ai sensi dell'articolo 115, comma 1, lettera a), del decreto legislativo 31 marzo 1998, n. 112, sulla proposta del Ministero della salute di deliberazione per il CIPESS concernente il riparto tra le regioni e le Province autonome di Trento e di Bolzano del fabbisogno sanitario e delle disponibilità finanziarie per il Servizio sanitario nazionale nell'anno 2024.";

- Intesa CSR – Atto Rep. n. 229 del 28.11.2024 “Intesa, ai sensi dell’articolo 2, comma 67-*bis*, della legge 23 dicembre 2009, n. 191, sullo schema di decreto del Ministro della salute, di concerto con il Ministro dell’economia e delle finanze, di ripartizione delle forme premiali per l’anno 2024.”;
- FSR: Vincolato:
 - Quota PSN: Intesa CSR - Atto Rep. n. 231 del 28.11.2024 “Accordo, ai sensi dell’articolo 1, commi 34 e 34-*bis*, della legge 23 dicembre 1996, n. 662, tra il Governo, le regioni e le Province autonome di Trento e Bolzano sulla proposta del Ministero della salute sulle linee progettuali per l’utilizzo da parte delle regioni e delle Province autonome di Trento e di Bolzano delle risorse vincolate, per la realizzazione degli obiettivi di carattere prioritario e di rilievo nazionale per l’anno 2024.”;
 - Ulteriori quote di FSR Vincolato: Intesa CSR – Atto Rep. n. 228 del 28.11.2024.

Le risorse in oggetto sono state assegnate agli Enti del SSR con la D.D. n. 19 del 15 gennaio 2025, successivamente rimodulata dalla D.D. n. 229 del 16 aprile 2025 e dalla D.D. n. 239 del 18 aprile 2025.

Al riguardo, si riporta di seguito (Tab. 2) la riconciliazione delle risorse FSR indistinto e vincolato, comunicate dai ministeri competenti per l’esercizio 2024, rispetto ai dati economici contabilizzati nel consolidato del SSR.

Tab. 2: Contributi in c/esercizio e Saldo di mobilità extra regionale in compensazione

Contributi in c/esercizio + Saldo di Mobilità - Importo in Euro		
Anno 2024	Riparto Ministeriale	Voce di CE
<i>Quota indistinta con metodologia costi standard</i>	9.096.457.257	8.948.804.591
<i>Quote premiali</i>	24.500.000	24.500.000
<i>Quote indistinto Finalizzato</i>	167.627.128	315.279.794
F.S. regionale indistinto e Finalizzato	9.288.584.385	9.288.584.385
<i>Finanziamento corso di formazione medicina generale</i>	5.748.765	5.748.765
<i>Indennità di abbattimento animali</i>	1.904.388	1.904.388
<i>Assegnazione delle quote vincolate agli obiettivi di Piano sanitario</i>	74.975.485	74.975.485
<i>Finanziamento per superamento OPG (art.3-ter del decreto-legge 211/11 convertito nella legge 9/2012)</i>	4.081.398	4.081.398
<i>Medicina penitenziaria (D.lgs. 233/1999)</i>	853.000	853.000
<i>Medicina penitenziaria (L. 244/2007)</i>	13.087.893	13.087.893
<i>Prestazioni IRCCS rese a pazienti in mobilità attiva L. 178/2020 (art. 1, c. 496)</i>	524.535	524.535
<i>Esenzione delle percentuali di sconto per le farmacie con fatturato inferiore a 150.000 (art. 1 co 551 e 552, L. 145/2018)</i>	309.636	309.636
<i>Farmacia dei servizi</i>	2.078.587	2.078.587
<i>Sicurezza negli ambienti e sui luoghi di lavoro (tutte le regioni) D.L. 3/2021 (art. 50)</i>	731.940	731.940
<i>Risorse per il potenziamento dell'assistenza territoriale, ai sensi dell'articolo 1, comma 274, della legge n. 234 del 2021</i>	21.649.955	21.649.955
<i>Sperimentazione dei progetti regionali sulla cefalea primaria cronica. Anno 2023</i>	404.854	404.854
<i>Piano nazionale malattie rare 2023 – 2026</i>	2.053.641	2.053.641
<i>Fondo per farmaci innovativi</i>	98.579.751	98.579.751
F.S. regionale vincolato	226.983.828	226.983.828
<i>Totale Crediti Mobilità</i>	293.438.177	270.130.116
<i>Totale Debiti Mobilità</i>	305.749.302	282.441.242
Saldo di mobilità Interregionale e Internazionale	-12.311.126	-12.311.126

Le voci di CE utilizzate per il calcolo del Saldo di mobilità sono le seguenti:

Crediti Mobilità: AA0460; AA0470; AA0490; AA0500; AA0510; AA0520; AA0550; AA0560; AA0600; AA0620; AA0630; AA0640.

Debiti Mobilità: BA0480; BA0520; BA0560; BA0830; BA0990; BA1060; BA1120; BA1540; BA1550.

Con riferimento agli **ulteriori contributi regionali extra fondo**, si precisa che il consolidato del SSR 2024 registra i seguenti importi:

- **44,6 €/mln** di cui 2 €/mln Contributi con fondi regionali per integrazione prestazioni extra LEA e 42,6 €/mln Contributi da Regione Politiche sociali per funzioni delegate sociosanitarie (CE NSIS: AA0090);
- **0,07 €/mln** Altri contributi da Regione extra fondo. (CE NSIS: AA0100);
- **94,6 €/mln** di cui 84,4 €/mln Contributi da Stato per PNRR o PNC, 10,2 €/mln Contributi da Ministero della Salute (extra fondo). (CE NSIS AA0141);
- **19,3 €/mln** di cui 0,4 €/mln Contributi da UE (extra fondo) vincolati, 0,03 €/mln Contributi da Università (extra fondo) vincolati, 3,6 €/mln Contributi da Comuni (extra fondo) vincolati, 15,1

€/mln Contributi da altri soggetti pubblici (extra fondo) e 0,2 €/mln Contributi da Provincia (extra fondo) vincolati (CE NSIS: AA0150);

- **0,2 €/mln** contributi da altri soggetti pubblici (extra fondo) – Altro (CE NSIS: AA0170).

Con riferimento alle scritture di consolidamento si precisa che si è provveduto ad operare il consolidamento per le voci “R” ed “RR” che identificano le cessioni di beni e le prestazioni di servizi negli scambi tra le Aziende sanitarie e tra le Aziende sanitarie e la GSA, di seguito riportato per completezza d’informazione (Tab. 3 e 4).

Tab. 3: Dettaglio Elisione conti "R-RR" – SP

MODELLO DI RILEVAZIONE MINISTERIALE SP							
Consolidato 2024 - Importi in euro							
CODICE	DESCRIZIONE	Aggregato Aziende 2024	GSA 2024	Riclassifiche conti (Giroconti)	Elisioni conti "R"	Elisioni conti "RR"	Consolidato 2024
ABA390	B.II.2.a.1) Crediti v/Regione o Provincia Autonoma per quota FSR	1.312.324.796	-	-	-	-1.312.324.796	-
ABA400	B.II.2.a.2) Crediti v/Regione o Provincia Autonoma per mobilità attiva intraregionale	-	-	-	-	-	-
ABA410	B.II.2.a.3) Crediti v/Regione o Provincia Autonoma per mobilità attiva extraregionale	-	-	-	-	-	-
ABA420	B.II.2.a.4) Crediti v/Regione o Provincia Autonoma per acconto quota FSR	-	-	-	-	-	-
ABA430	B.II.2.a.5) Crediti v/Regione o Provincia Autonoma per finanziamento sanitario aggiuntivo corrente LEA	44.573.793	587.840.646	-	-	-44.573.793	587.840.646
ABA440	B.II.2.a.6) Crediti v/Regione o Provincia Autonoma per finanziamento sanitario aggiuntivo corrente extra LEA	888.117	389.752.014	-	-	-888.117	389.752.014
ABA450	B.II.2.a.7) Crediti v/Regione o Provincia Autonoma per spesa corrente - altro	361.072.507	9.554.445	-	-	-361.072.507	9.554.445
ABA451	B.II.2.a.8) Crediti v/Regione o Provincia Autonoma per spesa corrente - STP (ex D.lgs. 286/98)	3.106.594	-	-	-	-3.106.594	-
ABA460	B.II.2.a.9) Crediti v/Regione o Provincia Autonoma per ricerca	1.078.909	-	-	-	-1.078.909	-
ABA461	B.II.2.a.10) Crediti v/Regione o Provincia Autonoma per mobilità attiva internazionale	-	-	-	-	-	-
ABA480	B.II.2.b.1) Crediti v/Regione o Provincia Autonoma per finanziamenti per investimenti	1.315.124.913	389.344.360	-	-	-1.315.124.913	389.344.360
ABA490	B.II.2.b.2) Crediti v/Regione o Provincia Autonoma per incremento fondo dotazione	-	-	-	-	-	-
ABA500	B.II.2.b.3) Crediti v/Regione o Provincia Autonoma per ripiano perdite	185.964.487	-	-	-	-185.964.487	-
ABA501	B.II.2.b.4) Crediti v/Regione o Provincia Autonoma per anticipazione ripiano disavanzo programmato dai Piani aziendali di cui all'art. 1, comma 528, L. 208/2015	-	-	-	-	-	-
ABA510	B.II.2.b.5) Crediti v/Regione per copertura debiti al 31/12/2005	-	-	-	-	-	-
ABA520	B.II.2.b.6) Crediti v/Regione o Provincia Autonoma per ricostituzione risorse da investimenti esercizi precedenti	-	-	-	-	-	-
ABA522	B.II.2.d) Crediti v/Regione o Provincia Autonoma per contributi L. 210/92 – aziende sanitarie	211.771	-	-	-	-211.771	-
ABA560	B.II.4.a.1) Crediti v/Aziende sanitarie pubbliche della Regione - per mobilità in compensazione	264.688	-	-	-264.688	-	-
ABA570	B.II.4.a.2) Crediti v/Aziende sanitarie pubbliche della Regione - per mobilità non in compensazione	-	-	-	-	-	-
ABA580	B.II.4.a.3) Crediti v/Aziende sanitarie pubbliche della Regione - per altre prestazioni	76.050.295	10.280.644	-	-86.262.507	-	68.432
ABA590	B.II.4.b) Acconto quota FSR da distribuire	-	103.364.313	-	-	-103.364.313	-

MODELLO DI RILEVAZIONE MINISTERIALE SP							
Consolidato 2024 - Importi in euro							
CODICE	DESCRIZIONE	Aggregato Aziende 2024	GSA 2024	Riclassifiche conti (Giroconti)	Elisioni conti "R"	Elisioni conti "RR"	Consolidato 2024
ABA591	B.II.4.c) Crediti v/Aziende sanitarie pubbliche della Regione per anticipazione ripiano disavanzo programmato dai Piani aziendali di cui all'art. 1, comma 528, L. 208/2015	-	-	-	-	-	-
ABA601	B.II.4.e) Crediti v/Aziende sanitarie pubbliche della Regione - per Contributi da Aziende sanitarie pubbliche della Regione o Prov. Aut. (extra fondo)	565.170	-	-	-565.170	-	-
ACA020	C.I.2) Ratei attivi v/Aziende sanitarie pubbliche della Regione	-	-	-	-	-	-
ACA050	C.II.2) Risconti attivi v/Aziende sanitarie pubbliche della Regione	-	-	-	-	-	-
PAA220	A.VII) UTILE (PERDITA) D'ESERCIZIO	-477.447.836	351.482.094	-	-890.931	-	-126.856.673
PDA080	D.III.1) Debiti v/Regione o Provincia Autonoma per finanziamenti - GSA	-	-	-	-	-	-
PDA090	D.III.3) Debiti v/Regione o Provincia Autonoma per mobilità passiva intraregionale	-	-	-	-	-	-
PDA100	D.III.4) Debiti v/Regione o Provincia Autonoma per mobilità passiva extraregionale	-	-	-	-	-	-
PDA101	D.III.5) Debiti v/Regione o Provincia Autonoma per mobilità passiva internazionale	-	-	-	-	-	-
PDA110	D.III.6) Acconto quota FSR da Regione o Provincia Autonoma	260.987.588	-	-	-	-260.987.588	-
PDA111	D.III.7) Acconto da Regione o Provincia Autonoma per anticipazione ripiano disavanzo programmato dai Piani aziendali di cui all'art. 1, comma 528, L. 208/2015	-	-	-	-	-	-
PDA120	D.III.9) Altri debiti v/Regione o Provincia Autonoma - GSA	-	-	-	-	-	-
PDA160	D.V.1.a) Debiti v/Aziende sanitarie pubbliche della Regione - per quota FSR	-	1.407.710.744	-	-	-1.407.710.744	-
PDA170	D.V.1.b) Debiti v/Aziende sanitarie pubbliche della Regione - per finanziamento sanitario aggiuntivo corrente LEA	-	23.746.318	-	-	-23.764.731	-
PDA180	D.V.1.c) Debiti v/Aziende sanitarie pubbliche della Regione - per finanziamento sanitario aggiuntivo corrente extra LEA	-	143.093.769	-	-	-143.093.769	-
PDA190	D.V.1.d) Debiti v/Aziende sanitarie pubbliche della Regione - per mobilità in compensazione	76.892	40.485	-	-117.377	-	-
PDA200	D.V.1.e) Debiti v/Aziende sanitarie pubbliche della Regione - per mobilità non in compensazione	-	-	-	-	-	-
PDA210	D.V.1.f) Debiti v/Aziende sanitarie pubbliche della Regione - per altre prestazioni	80.643.976	13.293.473	-	-93.926.577	-	10.871
PDA211	D.V.1.g) Debiti v/Aziende sanitarie pubbliche della Regione - altre prestazioni per STP	-	-	-	-	-	-
PDA212	D.V.1.h) Debiti v/Aziende sanitarie pubbliche della Regione - per Contributi da Aziende sanitarie pubbliche della Regione o Prov. Aut. (extra fondo)	-	-	-	-	-	-
PDA213	D.V.1.i) Debiti v/Aziende sanitarie pubbliche della Regione - per contributi L. 210/92	-	-	-	-	-	-
PDA231	D.V.3.a) Debiti v/Aziende sanitarie pubbliche della Regione per versamenti c/patrimonio netto - finanziamenti per investimenti	-	1.133.631.102	-	-	-1.133.631.102	-

MODELLO DI RILEVAZIONE MINISTERIALE SP							
Consolidato 2024 - Importi in euro							
CODICE	DESCRIZIONE	Aggregato Aziende 2024	GSA 2024	Riclassifiche conti (Giroconti)	Elisioni conti "R"	Elisioni conti "RR"	Consolidato 2024
<i>PDA232</i>	D.V.3.b) Debiti v/Aziende sanitarie pubbliche della Regione per versamenti c/patrimonio netto - incremento fondo dotazione	-	-	-	-	-	-
<i>PDA233</i>	D.V.3.c) Debiti v/Aziende sanitarie pubbliche della Regione per versamenti c/patrimonio netto - ripiano perdite	-	219.197.886	-	-	-219.197.886	-
<i>PDA234</i>	D.V.3.d) Debiti v/Aziende sanitarie pubbliche della Regione per anticipazione ripiano disavanzo programmato dai Piani aziendali di cui all'art. 1, comma 528, L. 208/2015	-	-	-	-	-	-
<i>PDA235</i>	D.V.3.e) Debiti v/Aziende sanitarie pubbliche della Regione per versamenti c/patrimonio netto - altro	-	-	-	-	-	-
PEA020	<i>E.I.2) Ratei passivi v/Aziende sanitarie pubbliche della Regione</i>	-	-	-	-	-	-
PEA050	<i>E.II.2) Risconti passivi v/Aziende sanitarie pubbliche della Regione</i>	-	-	-	-	-	-

Tab. 4: Dettaglio Elisione conti "R-RR" – CE

MODELLO DI RILEVAZIONE MINISTERIALE CE							
Consolidato 2024 - Importi in euro							
CODICE	DESCRIZIONE	Aggregato Aziende 2024	GSA 2024	Riclassifiche conti (Giroconti)	Elisioni conti "R"	Elisioni conti "RR"	Consolidato 2024
AA0120	A.1.B.2.1) Contributi da Aziende sanitarie pubbliche della Regione o Prov. Aut. (extra fondo) vincolati	258.618	-	-	-258.618	-	-
AA0130	A.1.B.2.2) Contributi da Aziende sanitarie pubbliche della Regione o Prov. Aut. (extra fondo) altro	371.210	2.298.706	-	-2.669.916	-	-
AA0350	A.4.A.1.1) Prestazioni di ricovero	1.122.136.027	-	-	-1.122.136.027	-	-
AA0360	A.4.A.1.2) Prestazioni di specialistica ambulatoriale	395.513.017	-	-	-395.513.017	-	-
AA0361	A.4.A.1.3) Prestazioni di pronto soccorso non seguite da ricovero	-	-	-	-	-	-
AA0370	A.4.A.1.4) Prestazioni di psichiatria residenziale e semiresidenziale	-	-	-	-	-	-
AA0380	A.4.A.1.5) Prestazioni di File F	354.575.864	-	-	-354.575.864	-	-
AA0390	A.4.A.1.6) Prestazioni servizi MMG, PLS, Contin. assistenziale	1.928.421	-	-	-1.928.421	-	-
AA0400	A.4.A.1.7) Prestazioni servizi farmaceutica convenzionata	18.535.406	-	-	-18.535.406	-	-
AA0410	A.4.A.1.8) Prestazioni termali	394.275	-	-	-394.275	-	-
AA0420	A.4.A.1.9) Prestazioni trasporto ambulanze ed elisoccorso	180.252	-	-	-180.252	-	-
AA0421	A.4.A.1.10) Prestazioni assistenza integrativa	-	-	-	-	-	-
AA0422	A.4.A.1.11) Prestazioni assistenza protesica	-	-	-	-	-	-
AA0423	A.4.A.1.12) Prestazioni assistenza riabilitativa extraospedaliera	-	-	-	-	-	-
AA0424	A.4.A.1.13) Ricavi per cessione di emocomponenti e cellule staminali	950.386	-	-	-950.386	-	-
AA0425	A.4.A.1.14) Prestazioni assistenza domiciliare integrata (ADI)	-	-	-	-	-	-
AA0430	A.4.A.1.15) Altre prestazioni sanitarie e socio-sanitarie a rilevanza sanitaria	63.080.130	-	-	-63.080.130	-	-
AA0601	A.4.A.3.17) Altre prestazioni sanitarie a rilevanza sanitaria - Mobilità attiva Internazionale rilevata dalle AO, AOU, IRCCS.	-	-	-	-	-	-
AA0720	A.4.D.5) Ricavi per prestazioni sanitarie intramoenia - Consulenze (ex art. 55 c.1 lett. c), d) ed ex art. 57-58) (Aziende sanitarie pubbliche della Regione)	5.463.849	-	-	-5.463.849	-	-
AA0740	A.4.D.7) Ricavi per prestazioni sanitarie intramoenia - Altro (Aziende sanitarie pubbliche della Regione)	78.080	-	-	-78.080	-	-
AA0810	A.5.C.1) Rimborso degli oneri stipendiali del personale dipendente dell'azienda in posizione di comando presso Aziende sanitarie pubbliche della Regione	1.504.817	-	-	-1.504.817	-	-
AA0820	A.5.C.2) Rimborsi per acquisto beni da parte di Aziende sanitarie pubbliche della Regione	367.113.784	-	-	-367.113.784	-	-
AA0830	A.5.C.3) Altri concorsi, recuperi e rimborsi da parte di Aziende sanitarie pubbliche della Regione	120.739.514	-	-	-120.739.514	-	-

MODELLO DI RILEVAZIONE MINISTERIALE CE							
Consolidato 2024 - Importi in euro							
CODICE	DESCRIZIONE	Aggregato Aziende 2024	GSA 2024	Riclassifiche conti (Giroconti)	Elisioni conti "R"	Elisioni conti "RR"	Consolidato 2024
AA0831	A.5.C.4) Altri concorsi, recuperi e rimborsi da parte della Regione - GSA	-	-	-	-	-	-
BA0061	B.1.A.1.4.1) Emoderivati di produzione regionale da pubblico (Aziende sanitarie pubbliche della Regione) - Mobilità intraregionale	-	-	-	-	-	-
BA0080	B.1.A.2.1) da pubblico (Aziende sanitarie pubbliche della Regione) – Mobilità intraregionale	14.890.578	-	-	-14.890.578	-	-
BA0301	B.1.A.9.1) Prodotti farmaceutici ed emoderivati	272.147.626	-	-	-272.147.626	-	-
BA0303	B.1.A.9.3) Dispositivi medici	36.359.772	-	-	-36.359.772	-	-
BA0304	B.1.A.9.4) Prodotti dietetici	26.597	-	-	-26.597	-	-
BA0305	B.1.A.9.5) Materiali per la profilassi (vaccini)	18.384.929	-	-	-18.384.929	-	-
BA0306	B.1.A.9.6) Prodotti chimici	-	-	-	-	-	-
BA0307	B.1.A.9.7) Materiali e prodotti per uso veterinario	-	-	-	-	-	-
BA0308	B.1.A.9.8) Altri beni e prodotti sanitari	27.683.799	-	-	-27.683.799	-	-
BA0380	B.1.B.7) Beni e prodotti non sanitari da Aziende sanitarie pubbliche della Regione	2.192	-	-	-2.192	-	-
BA0470	B.2.A.1.2) - da pubblico (Aziende sanitarie pubbliche della Regione) - Mobilità intraregionale	1.928.421	-	-	-1.928.421	-	-
BA0510	B.2.A.2.2) - da pubblico (Aziende sanitarie pubbliche della Regione)- Mobilità intraregionale	18.535.406	-	-	-18.535.406	-	-
BA0540	B.2.A.3.1) - da pubblico (Aziende sanitarie pubbliche della Regione)	395.513.017	-	-	-395.513.017	-	-
BA0541	B.2.A.3.2) prestazioni di pronto soccorso non seguite da ricovero - da pubblico (Aziende sanitarie pubbliche della Regione)	-	-	-	-	-	-
BA0650	B.2.A.4.1) - da pubblico (Aziende sanitarie pubbliche della Regione)	9.044	-	-	-9.044	-	-
BA0710	B.2.A.5.1) - da pubblico (Aziende sanitarie pubbliche della Regione)	928.700	-	-	-928.700	-	-
BA0760	B.2.A.6.1) - da pubblico (Aziende sanitarie pubbliche della Regione)	-	-	-	-	-	-
BA0810	B.2.A.7.1) - da pubblico (Aziende sanitarie pubbliche della Regione)	1.122.136.027	-	-	-1.122.136.027	-	-
BA0910	B.2.A.8.1) - da pubblico (Aziende sanitarie pubbliche della Regione)	-	-	-	-	-	-
BA0970	B.2.A.9.1) - da pubblico (Aziende sanitarie pubbliche della Regione) - Mobilità intraregionale	354.575.864	-	-	-354.575.864	-	-
BA1040	B.2.A.10.1) - da pubblico (Aziende sanitarie pubbliche della Regione) - Mobilità intraregionale	394.275	-	-	-394.275	-	-
BA1100	B.2.A.11.1) - da pubblico (Aziende sanitarie pubbliche della Regione) - Mobilità intraregionale	185.012	-	-	-185.012	-	-
BA1151	B.2.A.12.1.A) Assistenza domiciliare integrata (ADI)	-	-	-	-	-	-
BA1152	B.2.A.12.1.B) Altre prestazioni socio-sanitarie a rilevanza sanitaria	9.285.117	-	-	-9.285.117	-	-

MODELLO DI RILEVAZIONE MINISTERIALE CE							
Consolidato 2024 - Importi in euro							
CODICE	DESCRIZIONE	Aggregato Aziende 2024	GSA 2024	Riclassifiche conti (Giroconti)	Elisioni conti "R"	Elisioni conti "RR"	Consolidato 2024
BA1250	B.2.A.13.5) Compartecipazione al personale per att. libero professionale intra-moenia - Consulenze (ex art. 55 c.1 lett. c), d) ed ex Art. 57-58) (Aziende sanitarie pubbliche della Regione)	3.244.127	-	-	-3.244.127	-	-
BA1270	B.2.A.13.7) Compartecipazione al personale per att. libero professionale intra-moenia - Altro (Aziende sanitarie pubbliche della Regione)	239.592	-	-	-239.592	-	-
BA1340	B.2.A.14.6) Rimborsi, assegni e contributi v/Aziende sanitarie pubbliche della Regione	113.418.379	-	-	-113.418.379	-	-
BA1341	B.2.A.14.7) Rimborsi, assegni e contributi v/Regione - GSA	-	-	-	-	-	-
BA1360	B.2.A.15.1) Consulenze sanitarie e sociosanitarie da Aziende sanitarie pubbliche della Regione	6.918.019	-	-	-6.918.019	-	-
BA1460	B.2.A.15.4.A) Rimborso oneri stipendiali personale sanitario in comando da Aziende sanitarie pubbliche della Regione	741.955	-	-	-741.955	-	-
BA1500	B.2.A.16.1) Altri servizi sanitari e sociosanitari a rilevanza sanitaria da pubblico - Aziende sanitarie pubbliche della Regione	55.608.464	-	-	-55.608.464	-	-
BA1541	B.2.A.16.6) Costi per servizi sanitari - Mobilità internazionale passiva rilevata dalle ASL	-	-	-	-	-	-
BA1720	B.2.B.1.12.A) Altri servizi non sanitari da pubblico (Aziende sanitarie pubbliche della Regione)	18	-	-	-18	-	-
BA1760	B.2.B.2.1) Consulenze non sanitarie da Aziende sanitarie pubbliche della Regione	906.831	-	-	-906.831	-	-
BA1850	B.2.B.2.4.A) Rimborso oneri stipendiali personale non sanitario in comando da Aziende sanitarie pubbliche della Regione	700.093	-	-	-700.093	-	-
BA1980	B.3.G) Manutenzioni e riparazioni da Aziende sanitarie pubbliche della Regione	-	-	-	-	-	-
BA2070	B.4.E) Locazioni e noleggi da Aziende sanitarie pubbliche della Regione	50.385	-	-	-50.385	-	-
BA2551	B.9.C.3) Altri oneri diversi di gestione da Aziende sanitarie pubbliche della Regione	-	2.297.890	-	-2.297.890	-	-
EA0060	E.1.B.2.2) Sopravvenienze attive v/Aziende sanitarie pubbliche della Regione	8.474.470	-	-	-8.474.470	-	-
EA0160	E.1.B.3.1) Insussistenze attive v/Aziende sanitarie pubbliche della Regione	1.739.546	-	-	-1.739.546	-	-
EA0330	E.2.B.3.1.A) Sopravvenienze passive v/Aziende sanitarie pubbliche relative alla mobilità intraregionale	3.351.973	-	-	-3.351.973	-	-
EA0340	E.2.B.3.1.B) Altre sopravvenienze passive v/Aziende sanitarie pubbliche della Regione	2.367.191	-	-	-2.367.191	-	-
EA0470	E.2.B.4.2) Insussistenze passive v/Aziende sanitarie pubbliche della Regione	1.614.148	-	-	-1.614.148	-	-

Andamento Economico del Consolidato sanitario 2024

L'analisi economica del bilancio Consuntivo 2024 del Consolidato del SSR rileva una variazione di risultato economico pari a -21,79 €/mln rispetto al Consuntivo 2023 (definito sulla base dei bilanci d'esercizio approvati).

In particolare, la tabella successiva (Tab.5) espone le principali variazioni rilevate per aggregato di CE.

Tab. 5: Sintesi Bilancio Consuntivo 2024 – Consuntivo 2023

COD CE	Descrizione CE	Consuntivo 2024	Consuntivo 2023	Δ Cons. 2024 - Cons. 2023	Δ% Cons. 2024 - Cons. 2023
AZ9999	Valore della produzione (A)	10.733.719.006	10.243.568.259	490.150.747	5%
AA0010	Contributi in c/esercizio	9.778.648.235	9.366.898.889	411.749.346	4%
AA0240	Rettifica contributi c/esercizio per destinazione ad investimenti	-48.209.739	-68.633.700	20.423.961	-30%
AA0270	Utilizzo fondi per quote inutilizzate contributi vincolati di esercizi precedenti	78.292.450	64.215.167	14.077.283	22%
AA0320	Ricavi per prestazioni sanitarie e sociosanitarie a rilevanza sanitaria	422.880.969	422.030.352	850.618	0%
AA0750	Concorsi, recuperi e rimborsi	186.182.555	161.288.475	24.894.080	15%
AA0940	Compartecipazione alla spesa per prestazioni sanitarie (Ticket)	107.016.583	98.411.409	8.605.174	9%
AA0980	Quota contributi c/capitale imputata all'esercizio	175.646.102	165.725.990	9.920.112	6%
AA1050	Incrementi delle immobilizzazioni per lavori interni	120.869	31.778	89.091	280%
AA1060	Altri ricavi e proventi	33.140.982	33.599.900	-458.918	-1%
BZ9999	Costi della produzione (B)	10.738.848.877	10.320.893.376	417.955.501	4%
BA0010	Acquisti di beni	2.187.863.495	2.030.986.078	156.877.416	8%
BA0390	Acquisti di servizi	4.311.710.621	4.200.094.213	111.616.408	3%
BA1910	Manutenzione e riparazione (ordinaria externalizzata)	229.636.466	225.425.968	4.210.498	2%
BA1990	Godimento di beni di terzi	179.378.853	167.124.539	12.254.314	7%
BA2090	Personale del ruolo sanitario	2.527.413.839	2.424.084.832	103.329.008	4%
BA2230	Personale del ruolo professionale	13.051.781	11.949.352	1.102.429	9%
BA2320	Personale del ruolo tecnico	422.517.760	402.729.847	19.787.913	5%
BA2410	Personale del ruolo amministrativo	282.572.247	272.026.258	10.545.989	4%
BA2500	Oneri diversi di gestione	122.399.193	123.280.788	-881.595	-1%
BA2570	Ammortamenti delle immobilizzazioni immateriali	11.844.624	8.808.453	3.036.171	34%
BA2580	Ammortamenti delle immobilizzazioni materiali	187.722.214	180.696.245	7.025.970	4%
BA2590	Ammortamento dei fabbricati	98.882.805	97.985.918	896.887	1%
BA2620	Ammortamenti delle altre immobilizzazioni materiali	88.839.409	82.710.326	6.129.083	7%
BA2630	Svalutazione delle immobilizzazioni e dei crediti	8.258.227	29.730.066	-21.471.839	-72%
BA2660	Variazione delle rimanenze	-21.687.142	-2.425.520	-19.261.623	794%
BA2690	Accantonamenti dell'esercizio	276.166.699	246.382.258	29.784.442	12%
CZ9999	Proventi e oneri finanziari (C)	-495.200	-751.702	256.502	-34%
CA0010	Interessi attivi	93.656	12.904	80.752	626%
CA0050	Altri proventi	443	3.190	-2.747	-86%
CA0110	Interessi passivi	555.836	703.310	-147.474	-21%
CA0150	Altri oneri	33.464	64.486	-31.023	-48%

COD CE	Descrizione CE	Consuntivo 2024	Consuntivo 2023	Δ Cons. 2024 - Cons. 2023	Δ% Cons. 2024 - Cons. 2023
DZ9999	Rettifiche di valore di attività finanziarie (D)	782.245	630.116	152.129	24%
DA0010	Rivalutazioni	786.247	680.640	105.607	16%
DA0020	Svalutazioni	4.002	50.523	-46.521	-92%
EZ9999	Proventi e oneri straordinari (E)	115.340.522	200.892.617	-85.552.095	-43%
EA0010	Proventi straordinari	163.847.370	224.644.149	-60.796.778	-27%
EA0260	Oneri straordinari	48.506.848	23.751.531	24.755.317	104%
YZ9999	Imposte e tasse	237.354.369	228.491.008	8.863.361	4%
YA0010	IRAP	233.977.270	225.394.372	8.582.899	4%
YA0060	IRES	3.377.099	3.096.636	280.462	9%
YA0090	Accantonamento a F.do Imposte (Accertamenti, condoni, ecc.)	0	0	0	0%
ZZ9999	RISULTATO DI ESERCIZIO	-126.856.673	-105.045.094	-21.811.578	21%

Con riferimento ai **Ricavi di produzione** di seguito si riportano le principali variazioni rilevate:

- **Contributi in C/Esercizio** pari a 9.778,6 €/mln, si scosta di +411,7 €/mln rispetto al Consuntivo 2023;
- **Rettifica contributi c/esercizio per destinazione ad investimenti** pari a -48,2 €/mln, si scosta di +20,4 €/mln rispetto al Consuntivo 2023;
- **Utilizzo fondi per quote inutilizzate contributi vincolati di esercizi precedenti** pari a 78,3 €/mln, si scosta di +14,1 €/mln rispetto al Consuntivo 2023;
- **Ricavi per prestazioni sanitarie e sociosanitarie a rilevanza sanitaria** pari a 422,9 €/mln, si mantiene stabile registrando un leggero aumento di +0,9 €/mln rispetto al Consuntivo 2023;
- **Concorsi, recuperi e rimborsi** pari a 186,2 €/mln, si scosta di +24,9 €/mln rispetto al Consuntivo 2023;
- **Compartecipazione alla spesa per prestazioni sanitarie (Ticket)** pari a 107 €/mln, si scosta di +8,6 €/mln rispetto al Consuntivo 2023;
- **Quota contributi c/capitale imputata all'esercizio** pari a 175,6 €/mln, si scosta di +9,9 €/mln rispetto al Consuntivo 2023;

Con riferimento ai **costi di produzione** di seguito si riportano le principali variazioni rilevate:

- **Acquisto di beni** pari a 2.187,9 €/mln, si scosta di +156,9 €/mln rispetto al Consuntivo 2023;
- **Acquisto di servizi** pari a 4.311,7 €/mln, si scosta di +111,6 €/mln rispetto al Consuntivo 2023;
- **Manutenzioni, riparazione e Godimento beni di terzi** pari a 409 €/mln, si scosta di +16,5 €/mln rispetto al Consuntivo 2023;
- **Personale** pari a 3.245,5 €/mln, +134,7 €/mln rispetto al Consuntivo 2023;
- **Oneri diversi di gestione** pari a 122,4 €/mln, -0,9 €/mln rispetto al Consuntivo 2023;
- **Ammortamenti** pari a 387,3 €/mln, +17,1 €/mln rispetto al Consuntivo 2023;
- **Svalutazione delle immobilizzazioni e dei crediti** pari a 8,3 €/mln, -21,5 €/mln rispetto al Consuntivo 2023;
- **Variazione delle Rimanenze:** pari a -21,7 €/mln, -19,3 €/mln rispetto al Consuntivo 2023;
- **Accantonamenti,** pari a 276,2 €/mln, +29,8 €/mln rispetto al Consuntivo 2023;

Con riferimento alla **gestione straordinaria** di seguito si riportano le principali variazioni rilevate:

- **Proventi Straordinari** pari a 163,8 €/mln, -60,8 €/mln rispetto al Consuntivo 2023;
- **Oneri Straordinari** pari a 48,5 €/mln, +24,8 €/mln rispetto al Consuntivo 2023;

COSTI PER LIVELLI ESSENZIALI DI ASSISTENZA

Il D.Lgs. 118/2011 prevede che il bilancio consolidato sia corredato dal modello di rilevazione LA, di cui al decreto ministeriale 18 giugno 2004 e successive modificazioni e integrazioni.

La rilevazione dei costi per livelli di assistenza fa riferimento alle tre macro-aree previste dal DPCM 29 novembre 2001 e ss.mm. di definizione dei livelli essenziali di assistenza è condotta dagli Enti del SSR (Aziende sanitarie della Regione Piemonte e GSA) sulla base di criteri comuni di alimentazione del sistema di contabilità analitica, che sono stati definiti a livello regionale.

Al riguardo, di seguito si riportano le macro voci di assistenza nel consolidato regionale (999) per l'esercizio 2024 e per l'esercizio 2023 (Tab.7 e Tab.8)

Tab. 7 – Modello LA 2024

MODELLO LA 2024															
Codice Livello LA	Macrocodice economiche	Consumi di esercizio		Costi per acquisti di servizi			Personale				Ammortamenti	Sopravvenienze/insistenze	Altri costi	Oneri finanziari, svalutazioni, minusvalenze	Totale 2024
		beni sanitari	beni non sanitari	prestazioni sanitarie	servizi sanitari per erogazione prestazioni	servizi non sanitari	ruolo sanitario	ruolo professionale	ruolo tecnico	ruolo amministrativo					
PREVENZIONE COLLETTIVA E SANITA' PUBBLICA															
IA100	Sorveglianza, prevenzione e controllo delle malattie infettive e parassitarie, inclusi i programmi vaccinali	31.618.590	751.114	844.309	2.752.365	5.008.165	25.943.458	109.089	1.886.086	5.846.820	1.148.789	203.281	2.191.307	6.862	78.310.234
IA110	Vaccinazioni	29.537.840	402.931	338.981	1.898.773	3.175.964	16.737.472	69.446	914.247	2.966.756	800.868	138.874	759.578	4.377	57.746.105
IA120	Altri interventi per la sorveglianza, prevenzione e controllo delle malattie infettive e parassitarie	2.080.750	348.184	505.328	853.592	1.832.201	9.205.986	39.643	971.840	2.880.064	347.921	64.407	1.431.729	2.485	20.564.128
IB100	Tutela della salute e della sicurezza degli ambienti aperti e confinati	2.487.656	106.778	30.600	49.642.764	1.760.276	9.958.471	123.075	615.526	2.581.529	230.131	107.023	2.910.647	2.854	70.557.330
IC100	Sorveglianza, prevenzione e tutela della salute e sicurezza nei luoghi di lavoro	618.038	246.786	217.189	3.185.263	4.758.001	23.843.845	1.503.527	3.983.195	6.225.897	916.347	126.512	1.023.640	4.975	46.653.215
ID100	Salute animale e igiene urbana veterinaria	1.976.631	593.841	2.071.111	4.745.099	6.398.230	46.286.462	173.889	2.900.231	6.884.539	1.109.877	341.539	1.527.814	10.946	75.020.208
IE100	Sicurezza alimentare - Tutela della salute dei consumatori	436.669	293.449	1.742.623	1.201.590	3.430.463	23.464.267	96.674	1.268.485	3.589.806	647.416	136.778	914.359	6.536	37.229.116
IF100	Sorveglianza e prevenzione delle malattie croniche, inclusi la promozione di stili di vita sani ed i programmi organizzati di screening; sorveglianza e prevenzione nutrizionale	3.493.701	280.714	1.299.339	9.141.963	5.292.554	20.244.828	77.087	2.558.137	6.653.750	1.285.780	1.373.958	1.583.857	5.894	53.291.562
IF110	Screening oncologici	3.245.078	185.945	857.215	8.474.220	3.339.690	10.838.368	33.656	1.011.077	3.914.213	679.201	225.937	1.078.031	3.132	33.885.764
IF111	Programmi organizzati svolti in apposita Unità operativa/Centro di costo	2.082.969	130.263	469.515	2.343.821	2.325.704	5.542.460	11.449	365.772	3.142.086	438.745	185.981	718.458	1.269	17.758.492
IF112	Programmi organizzati svolti in ambito consultoriale/ambulatoriale territoriale	210.373	25.637	344.928	2.080.130	384.408	1.574.428	5.738	235.666	373.520	61.959	13.828	276.852	894	5.588.362
IF113	Programmi organizzati svolti in ambito ospedaliero	951.736	30.044	42.772	4.050.269	629.578	3.721.480	16.470	409.640	398.607	178.496	26.129	82.721	969	10.538.910
IF120	Altre attività di Sorveglianza e prevenzione delle malattie croniche, inclusi la promozione di stili di vita sani e prevenzione nutrizionale	248.623	94.769	442.125	667.743	1.952.864	9.406.459	43.430	1.547.060	2.739.537	606.580	1.148.021	505.826	2.762	19.405.798
IF121	Altre attività svolte in ambito extra-ospedaliero	204.907	92.703	442.125	630.026	1.794.075	6.938.536	36.575	1.308.310	1.930.296	600.883	1.132.951	496.440	2.747	15.610.575
IF122	Altre attività svolte in ambito ospedaliero	43.715	2.066	0	37.717	158.789	2.467.923	6.855	238.750	809.241	5.697	15.069	9.387	15	3.795.223
IG100	Attività medico legali per finalità pubbliche	279.020	251.469	933.071	4.348.826	3.325.553	14.035.553	56.464	796.820	5.883.242	531.073	789.090	2.896.978	5.526	34.132.684
IH100	Contributo Legge 210/92	359	5.364	4.509	8.730.221	61.011	99.831	746	9.322	67.672	11.536	564	11.669	17	9.002.819
19999	TOTALE PREVENZIONE COLLETTIVA E SANITA' PUBBLICA	40.910.664	2.529.514	7.142.752	83.748.090	30.034.253	163.876.714	2.140.550	14.017.802	37.733.254	5.880.948	3.078.746	13.060.272	43.609	404.197.168
ASSISTENZA DISTRETTUALE															
2A100	Assistenza sanitaria di base	1.884.585	505.045	473.883.695	2.428.445	9.543.699	17.412.961	267.285	4.748.455	10.005.557	1.992.813	781.654	3.198.751	21.840	526.674.785
2A110	Medicina generale	498.865	255.815	409.916.687	1.542.040	4.360.895	4.414.181	184.726	1.637.677	4.667.392	907.121	589.532	2.361.913	13.707	431.350.551
2A111	Medicina generale - Attività in convenzione	459.023	233.532	389.960.726	1.349.363	4.065.869	3.035.747	167.644	1.406.663	4.333.264	831.815	547.832	2.199.485	12.591	408.603.555
2A112	Medicina generale - Prestazioni erogate nelle cure domiciliari	2.858	8.299	7.011.373	61.998	71.767	52.090	4.493	39.295	147.179	14.858	17.567	36.277	717	7.468.771
2A113	Medicina generale - Prestazioni erogate presso strutture residenziali e semiresidenziali	8.323	3.706	9.033.173	34.129	91.465	405.823	6.369	49.469	80.214	34.217	8.231	36.895	210	9.792.225
2A114	Medicina generale - Programmi vaccinali	584	1.288	3.015.944	23.538	42.885	26.654	2.597	20.432	33.109	8.382	4.166	16.227	74	3.195.879
2A115	Medicina generale - Attività presso UCCP	27.963	8.776	494.993	64.647	83.998	893.418	3.548	120.660	65.756	17.431	11.606	71.574	112	1.864.483
2A116	Medicina generale - Attività presso - Ospedali di Comunità	114	215	400.477	8.367	4.912	450	74	1.157	7.870	418	129	1.455	2	425.639
2A120	Pediatria di libera scelta	189.949	30.464	63.194.204	146.366	659.821	701.584	31.616	258.365	715.160	126.763	74.772	336.872	2.236	66.468.174
2A121	Pediatria di libera scelta - Attività in convenzione	189.684	29.997	62.862.878	139.957	648.452	696.522	31.125	253.148	696.745	125.167	73.585	334.100	2.187	66.083.546
2A122	Pediatria di libera scelta - Prestazioni erogate nelle cure domiciliari	8	18	30.805	4.566	375	344	39	307	412	96	32	145	1	37.147
2A123	Pediatria di libera scelta - Programmi vaccinali	146	212	261.205	1.018	4.776	4.683	423	3.890	9.932	1.088	1.048	2.226	47	290.694
2A124	Pediatria di libera scelta - Attività presso UCCP	36	78	12.885	270	2.038	12	9	335	2.645	135	35	132	0	18.610
2A125	Pediatria di libera scelta - Attività presso Ospedali di Comunità	75	160	26.432	554	4.180	24	19	686	5.426	277	72	270	1	38.177

MODELLO LA 2024															
Codice Livello LA	Macrocodice economiche	Consumi di esercizio		Costi per acquisti di servizi			Personale				Ammortamenti	Sopravvenienze/Insussistenze	Altri costi	Oneri finanziari, svalutazioni, minusvalenze	Totale 2024
		beni sanitari	beni non sanitari	prestazioni sanitarie	servizi sanitari per erogazione prestazioni	servizi non sanitari	ruolo sanitario	ruolo professionale	ruolo tecnico	ruolo amministrativo					
ASSISTENZA DISTRETTUALE															
2A130	Altra assistenza sanitaria di base	1.195.770	218.765	772.804	740.038	4.522.982	12.297.196	50.944	2.852.413	4.623.005	958.929	117.350	499.966	5.897	28.856.060
2A131	Altra assistenza sanitaria di base : Assistenza distrettuale e UCCP	857.146	183.267	520.835	577.431	3.038.180	9.906.246	40.431	1.679.450	4.391.743	676.437	96.914	401.432	4.333	22.373.843
2A132	Altra assistenza sanitaria di base - Ospedali di Comunità	338.624	35.499	251.969	162.607	1.484.802	2.390.950	10.513	1.172.964	231.262	282.493	20.436	98.534	1.565	6.482.217
2B100	Continuità assistenziale	469.279	85.328	43.357.529	1.193.013	2.499.678	2.157.668	32.193	1.207.406	2.070.339	293.417	68.891	833.793	2.435	54.270.969
2C100	Assistenza ai turisti	918	171	167.932	944	2.169	0	0	9	74	3.125	1	10.788	0	186.132
2D100	Emergenza sanitaria territoriale	2.208.362	695.269	87.366.353	11.795.784	22.139.928	56.654.215	270.268	5.079.003	2.576.346	3.061.537	245.637	4.312.180	1.688	196.406.569
2E100	Assistenza farmaceutica	972.128.779	591.794	698.524.122	4.911.819	24.225.302	29.742.972	194.770	6.399.400	13.168.830	2.731.978	2.365.703	11.844.332	39.975	1.766.869.776
2E110	Assistenza farmaceutica erogata in regime di convenzione	1.294.736	43.887	560.867.074	614.138	3.600.209	4.464.291	18.207	276.654	2.054.024	187.910	894.816	5.782.442	14.914	580.113.301
2E120	Assistenza farmaceutica - erogazione diretta a livello territoriale	593.275.650	179.478	109.777.364	2.445.228	10.103.564	5.354.486	82.627	806.855	2.945.297	832.983	769.901	4.340.807	19.275	730.933.516
2E121	Assistenza farmaceutica - erogazione diretta a livello territoriale - Distribuzione Diretta	320.163.272	167.628	81.842.445	2.275.132	5.315.211	3.711.247	73.277	637.090	2.409.736	800.452	482.809	3.448.139	14.798	421.341.236
2E122	Assistenza farmaceutica - erogazione diretta a livello territoriale - Distribuzione Per Conto	273.112.378	11.850	27.934.919	170.095	4.788.353	1.643.239	9.351	169.765	535.561	32.532	287.092	892.668	4.477	309.592.280
2E130	Assistenza farmaceutica - erogazione diretta a livello ospedaliero	377.558.393	368.429	27.879.684	1.852.454	10.521.529	19.924.194	93.936	5.315.892	8.169.509	1.711.085	700.986	1.721.083	5.786	455.822.959
2F100	Assistenza integrativa e protesica	65.299.381	80.947	105.642.897	42.532.461	3.655.365	5.048.024	37.870	712.565	6.077.787	692.631	706.649	4.271.200	5.913	234.763.688
2F110	Assistenza integrativa-Totale	48.225.841	25.093	56.605.998	16.966.511	1.977.758	2.020.413	18.458	321.544	2.989.512	176.986	570.758	3.785.194	3.255	133.687.319
2F111	Assistenza integrativa - Presidi per persone affette da malattia diabetica o da malattia	23.630.915	9.615	14.689.103	8.336.052	866.422	906.817	7.597	85.865	1.392.822	70.978	198.052	1.043.489	600	51.238.326
2F112	Assistenza integrativa - Prodotti destinati a un'alimentazione particolare	6.484.804	3.007	13.675.319	1.267.048	222.643	185.800	1.771	14.883	238.960	27.675	113.850	100.333	225	22.336.318
2F113	Assistenza integrativa - Dispositivi monouso	18.110.121	12.471	28.241.575	7.363.411	888.693	927.797	9.090	220.797	1.357.730	78.333	258.856	2.641.371	2.430	60.112.675
2F120	Assistenza protesica	17.073.541	55.854	49.036.899	25.565.950	1.677.607	3.027.611	19.412	391.021	3.088.276	515.645	135.890	486.006	2.658	101.076.369
2G100	Assistenza specialistica ambulatoriale	394.988.120	10.842.489	346.275.954	169.229.031	216.081.762	727.783.468	2.511.588	86.901.386	88.070.081	63.638.096	6.811.359	47.420.819	183.025	2.160.737.179
2G110	Assistenza specialistica ambulatoriale - Attività prodotta in ambito ospedaliero	377.589.095	7.589.122	37.538.956	142.263.890	175.605.624	625.399.641	2.030.064	71.900.641	66.091.417	52.466.739	4.915.930	37.602.492	138.990	1.601.132.599
2G111	Assistenza specialistica ambulatoriale - Attività prodotta in ambito ospedaliero - Attività di laboratorio	103.718.643	1.126.310	3.621.929	29.474.243	43.573.514	111.572.443	295.817	10.513.904	14.084.774	6.953.432	788.456	8.043.730	25.939	333.793.136
2G112	Assistenza specialistica ambulatoriale - Attività prodotta in ambito ospedaliero ; Diagnostica strumentale	48.548.812	2.112.374	3.981.332	48.234.726	36.466.145	132.430.166	414.284	13.050.436	15.113.493	19.728.693	1.171.098	5.387.753	22.813	326.662.126
2G113	Assistenza specialistica ambulatoriale - Attività prodotta in ambito ospedaliero ; Attività clinica	127.060.557	4.340.016	29.652.754	64.427.938	94.913.663	380.319.223	1.313.442	48.072.435	36.516.460	25.726.175	2.893.731	23.994.153	90.199	839.320.744
2G114	Assistenza specialistica ambulatoriale - Attività prodotta in ambito ospedaliero - Farmaci ad alto costo rimborsati extra tariffa	98.261.083	10.422	282.940	126.984	652.303	1.077.808	6.521	263.865	376.689	58.438	62.645	176.856	38	101.356.593
2G115	Assistenza specialistica ambulatoriale - Attività prodotta in ambito ospedaliero - Dispositivi ad alto costo rimborsati extra tariffa	0	0	0	0	0	0	0	0	0	0	0	0	0	0
2G120	Assistenza specialistica ambulatoriale - Attività prodotta in ambito distrettuale e da terzi	17.375.500	3.251.100	285.882.319	26.912.865	40.231.322	102.342.715	479.337	14.988.666	21.942.022	11.149.647	1.879.101	9.780.297	43.637	536.258.528
2G121	Assistenza specialistica ambulatoriale - Attività prodotta in ambito distrettuale e da terzi - Attività di laboratorio	538.858	159.092	31.377.183	1.502.377	1.295.788	3.377.963	21.566	266.093	1.151.673	194.079	217.448	130.212	5.413	40.237.744
2G122	Assistenza specialistica ambulatoriale Attività prodotta in ambito distrettuale e da terzi ; Diagnostica strumentale	192.592	144.485	92.294.233	1.758.659	1.780.249	2.123.469	13.174	487.432	1.501.855	352.355	586.396	358.124	6.328	101.599.349
2G123	Assistenza specialistica ambulatoriale - Attività prodotta in ambito distrettuale e da terzi - Attività clinica	11.352.978	2.947.523	162.210.904	23.651.031	37.143.798	96.841.283	444.598	14.235.141	19.288.493	10.603.213	1.073.217	9.289.322	31.896	389.113.396
2G124	Assistenza specialistica ambulatoriale - Attività prodotta in ambito distrettuale e da terzi ; Farmaci ad alto costo rimborsati extra ; tariffa	5.291.072	0	0	799	11.488	0	0	0	0	0	2.041	2.639	0	5.308.038
2G125	Assistenza specialistica ambulatoriale - Attività prodotta in ambito distrettuale e da terzi ; Dispositivi ad alto costo rimborsati extra ; tariffa	0	0	0	0	0	0	0	0	0	0	0	0	0	0
2G130	Assistenza specialistica ambulatoriale - Trasporto utenti	23.525	2.267	22.854.680	52.275	244.816	41.113	2.187	12.079	36.642	21.711	16.328	38.031	399	23.346.052

MODELLO LA 2024															
Codice Livello LA	Macrocodici economiche	Consumi di esercizio		Costi per acquisti di servizi			Personale				Ammortamenti	Sopravvenienze/Insussistenze	Altri costi	Oneri finanziari, svalutazioni, minusvalenze	Totale 2024
		beni sanitari	beni non sanitari	prestazioni sanitarie	servizi sanitari per erogazione prestazioni	servizi non sanitari	ruolo sanitario	ruolo professionale	ruolo tecnico	ruolo amministrativo					
ASSISTENZA DISTRETTUALE															
2H100	Assistenza sociosanitaria distrettuale, domiciliare e territoriale	19.735.615	2.096.359	61.545.761	39.056.227	30.891.080	176.628.049	639.407	15.167.481	18.331.554	5.794.083	5.150.741	7.954.810	50.662	383.041.828
2H110	Assistenza sociosanitaria distrettuale, domiciliare e territoriale Cure domiciliari	8.409.071	640.179	16.719.102	15.540.384	8.172.783	58.069.532	204.433	3.810.067	5.945.948	1.933.892	426.935	2.006.471	14.766	121.893.562
2H111	Cure domiciliari	7.247.393	558.422	15.134.233	15.134.651	7.250.492	49.744.488	168.558	3.227.476	5.301.064	1.616.655	376.338	1.712.996	12.701	107.485.468
2H112	Cure palliative domiciliari	1.161.678	81.757	1.584.869	405.733	922.291	8.325.043	35.875	582.591	644.883	317.237	50.597	293.475	2.065	14.408.093
2H120	Assistenza sociosanitaria distrettuale, domiciliare e territoriale - Assistenza a minori, donne, coppie, famiglia (consulori)	1.794.487	414.708	6.707.896	1.345.142	3.644.483	19.692.999	96.389	1.675.470	2.378.565	792.816	316.199	972.890	5.926	39.837.972
2H130	Assistenza sociosanitaria distrettuale, domiciliare e territoriale - Assistenza ai minori con disturbi in ambito neuropsichiatrico e del neurosviluppo	468.149	105.615	9.064.330	2.091.059	2.260.767	15.236.520	48.057	691.218	1.200.671	436.858	103.351	858.970	3.483	32.569.048
2H140	Assistenza sociosanitaria distrettuale, domiciliare e territoriale - Assistenza alle persone con disturbi mentali	5.085.822	564.697	10.433.309	10.324.122	8.822.981	49.317.486	166.513	3.914.249	4.807.916	1.458.138	349.686	2.017.356	14.906	97.277.182
2H150	Assistenza sociosanitaria distrettuale, domiciliare e territoriale - Assistenza alle persone con disabilità	687.767	70.221	11.552.911	4.643.626	1.176.701	4.266.311	19.866	846.923	854.156	310.162	56.529	265.596	2.206	24.752.975
2H160	Assistenza sociosanitaria distrettuale, domiciliare e territoriale - Assistenza alle persone con dipendenze patologiche	3.290.320	300.938	7.068.213	5.111.893	6.813.365	30.045.201	104.149	4.229.554	3.144.298	862.218	3.898.041	1.833.527	9.374	66.711.091
2I100	Assistenza sociosanitaria semi-residenziale	407.955	137.094	63.137.284	1.760.731	2.112.413	8.840.325	36.398	852.968	899.125	700.587	181.913	410.998	2.122	79.479.912
2I110	Assistenza sociosanitaria semi-residenziale - Assistenza alle persone con disturbi mentali	241.283	101.503	9.885.223	1.072.391	1.508.768	7.753.690	28.532	618.321	491.166	597.455	48.984	194.267	877	22.542.460
2I120	Assistenza sociosanitaria semi-residenziale - Assistenza alle persone con disabilità	99.568	18.178	36.903.268	464.555	256.615	192.648	3.008	110.965	166.662	23.399	106.034	61.647	746	38.407.294
2I130	Assistenza sociosanitaria semi-residenziale - Assistenza alle persone con dipendenze patologiche	18.290	1.986	1.440.108	43.223	65.667	413.144	2.457	33.081	114.832	8.877	5.206	24.339	115	2.171.324
2I140	Assistenza sociosanitaria semi-residenziale - Assistenza alle persone non autosufficienti	21.616	9.184	2.859.149	22.339	102.196	312.467	1.788	87.927	31.174	27.324	10.721	38.839	113	3.524.837
2I150	Assistenza sociosanitaria semi-residenziale - assistenza ai minori con disturbi in ambito neuropsichiatrico e del neurosviluppo	27.198	6.243	12.049.535	158.222	179.167	168.375	612	2.674	95.292	43.531	10.969	91.906	272	12.833.997
2J100	Assistenza sociosanitaria residenziale	6.547.550	832.953	657.297.255	11.529.512	10.922.561	24.495.856	200.344	9.691.251	3.800.273	3.485.426	1.104.884	2.361.604	15.657	732.285.127
2J110	Assistenza sociosanitaria residenziale - Assistenza alle persone con disturbi mentali	557.639	215.043	111.425.216	3.380.036	2.644.393	6.225.906	51.585	2.987.703	622.109	608.700	165.273	436.056	2.783	129.322.443
2J120	Assistenza sociosanitaria residenziale - Assistenza alle persone con disabilità	1.149.542	40.758	168.339.915	812.580	1.414.828	949.404	23.464	408.328	435.357	209.561	329.584	251.442	2.784	174.367.545
2J130	Assistenza sociosanitaria residenziale - Assistenza alle persone con dipendenze patologiche	174.665	80.181	25.169.669	2.642.043	827.398	2.113.785	9.606	250.792	258.623	125.809	61.220	343.881	1.198	32.058.872
2J140	Assistenza sociosanitaria residenziale - Assistenza alle persone non autosufficienti	3.402.231	390.337	312.908.918	1.412.802	4.180.571	7.434.830	71.919	3.552.747	1.816.023	2.088.430	462.060	793.241	6.712	338.520.823
2J150	Assistenza sociosanitaria residenziale - Assistenza alle persone nella fase terminale della vita	1.227.998	98.474	10.742.954	2.955.279	1.594.425	7.555.790	41.987	2.486.202	533.959	395.455	66.250	416.211	1.711	28.116.694
2J160	Assistenza sociosanitaria residenziale - Assistenza ai minori con disturbi in ambito neuropsichiatrico e del neurosviluppo	35.477	8.159	28.710.583	326.773	260.946	216.140	1.783	5.478	134.202	57.471	20.498	120.773	468	29.898.752
2K100	Assistenza termale	1.246	411	3.995.376	5.901	17.300	3.934	571	7.050	94.452	1.203	10.443	4.930	458	4.143.273
2L100	Assistenza presso strutture sanitarie interne alle carceri	1.382.813	94.325	3.357.417	4.670.494	4.626.285	3.362.137	17.210	326.361	249.819	193.362	33.666	735.397	1.108	19.050.395
29999	TOTALE ASSISTENZA DISTRETTUALE	1.465.054.604	15.962.184	2.544.551.573	289.114.362	326.717.541	1.052.129.609	4.207.903	131.093.338	145.344.237	82.588.256	17.461.541	83.359.602	324.884	6.157.909.635
ASSISTENZA OSPEDALIERA															
3A100	Attività di Pronto soccorso	40.008.488	2.677.876	10.622.266	59.264.818	55.520.176	227.345.116	678.442	39.072.703	13.657.120	14.660.346	1.606.807	6.466.717	43.083	471.623.957
3A110	Attività diretta di Pronto soccorso e OBI	23.759.872	1.978.696	7.090.243	41.372.321	46.912.044	179.502.848	532.311	33.047.114	10.931.121	11.440.184	1.330.541	5.000.136	39.882	362.937.314
3A111	Attività diretta di PS e OBI per accessi non seguiti da ricovero	18.587.602	1.551.919	1.650.463	32.878.944	35.944.945	136.296.856	422.269	25.163.261	8.552.675	8.685.746	1.017.496	3.909.720	32.882	274.694.777
3A112	Attività diretta di PS e OBI per accessi seguiti da ricovero	5.172.270	426.777	5.439.780	8.493.377	10.967.100	43.205.992	110.042	7.883.853	2.378.446	2.754.438	313.045	1.090.416	7.000	88.242.537
3A120	Accertamenti diagnostici strumentali e consulenze in Pronto Soccorso per accessi non seguiti da ricovero	16.248.616	699.180	3.532.022	17.892.498	8.608.132	47.842.269	146.131	6.025.589	2.725.999	3.220.162	276.265	1.466.581	3.200	108.686.644

MODELLO LA 2024															
Codice Livello LA	Macrocodici economiche	Consumi di esercizio		Costi per acquisti di servizi			Personale				Ammortamenti	Sopravvenienze/Insussistenze	Altri costi	Oneri finanziari, svalutazioni, minusvalenze	Totale 2024
		beni sanitari	beni non sanitari	prestazioni sanitarie	servizi sanitari per erogazione prestazioni	servizi non sanitari	ruolo sanitario	ruolo professionale	ruolo tecnico	ruolo amministrativo					
ASSISTENZA DISTRETTUALE															
ASSISTENZA OSPEDALIERA															
3B100	Assistenza ospedaliera per acuti	534.899.407	17.487.092	488.381.536	236.277.479	392.616.568	1.301.751.949	5.467.310	259.630.980	89.946.894	91.116.180	13.766.977	66.829.565	493.925	3.498.665.860
3B110	Assistenza ospedaliera per acuti - In Day Hospital	49.949.465	1.120.420	35.467.800	8.451.767	21.961.853	74.437.090	279.030	14.203.655	5.694.986	5.823.675	934.570	2.980.514	163.606	221.468.432
3B120	Assistenza ospedaliera per acuti - In Day Surgery	27.932.737	1.442.983	39.439.689	11.373.219	28.229.126	82.848.222	323.511	13.874.841	5.778.860	5.648.334	773.902	3.376.091	21.024	221.062.539
3B130	Assistenza ospedaliera per acuti - In degenza ordinaria	432.547.136	14.923.689	413.156.231	216.449.696	342.385.381	1.144.466.637	4.864.769	231.552.484	78.473.047	79.644.170	12.051.363	60.463.724	309.296	3.031.287.624
3B140	Assistenza ospedaliera per acuti - Farmaci ad alto costo rimborsati extra-tariffa	21.528.150	0	317.814	2.797	40.207	0	0	0	0	0	7.143	9.235	0	21.905.347
3B150	Assistenza ospedaliera per acuti - Dispositivi ad alto costo rimborsati extra-tariffa	2.941.917	0	0	0	0	0	0	0	0	0	0	0	0	2.941.917
3C100	Assistenza ospedaliera per lungodegenti	1.821.962	149.444	19.142.345	3.380.198	3.731.940	9.075.967	28.754	3.184.268	575.223	639.996	100.020	369.459	3.126	42.202.702
3D100	Assistenza ospedaliera per riabilitazione	3.957.906	387.301	148.940.537	4.891.875	9.078.835	35.132.074	166.989	6.526.903	3.177.971	2.219.478	353.258	1.513.130	11.990	216.358.247
3E100	Trasporto sanitario assistito	8.420	2.573	11.310.345	9.102	597.336	394.321	184	95.347	16.132	42.288	5.091	16.264	6	12.497.409
3F100	Attività trasfusionale	37.819.186	318.794	1.824.412	9.870.291	10.401.440	40.434.959	67.826	2.341.570	3.091.120	2.140.051	217.759	1.517.289	4.208	110.048.904
3G100	Attività a supporto dei trapianti di cellule, organi e tessuti	1.623.829	42.029	2.781	1.263.350	1.590.308	5.752.550	1.962	162.593	913.518	279.296	361.396	1.017.921	0	13.011.535
3H100	Attività a supporto della donazione di cellule riproduttive	2.672	0	0	0	0	0	0	0	0	0	0	0	0	2.672
39999	TOTALE ASSISTENZA OSPEDALIERA	620.141.870	21.065.109	680.224.223	314.957.113	473.536.601	1.619.886.937	6.411.467	311.014.363	111.377.979	111.097.634	16.411.307	77.730.344	556.338	4.364.411.285
48888	TOTALE COSTI PER ATTIVITA' DI RICERCA	417.631	94.775	0	7.629	705.186	1.244.271	19.840	793.618	396.809	0	1.531	29.029	0	3.710.319
49999	TOTALE GENERALE	2.126.524.770	39.651.582	3.231.918.547	687.827.194	830.993.582	2.837.137.531	12.779.760	456.919.121	294.852.279	199.566.838	36.953.124	174.179.247	924.832	10.930.228.407

Tab. 8 – Modello LA 2023

MODELLO LA 2023															
Codice Livello LA	Macrovoce economiche	Consumi di esercizio		Costi per acquisti di servizi			Personale				Ammortamenti	Sopravvenienze/Insussistenze	Altri costi	Oneri finanziari, svalutazioni, minusvalenze	Totale 2023
		beni sanitari	beni non sanitari	prestazioni sanitarie	servizi sanitari per erogazione prestazioni	servizi non sanitari	ruolo sanitario	ruolo professionale	ruolo tecnico	ruolo amministrativo					
PREVENZIONE COLLETTIVA E SANITA' PUBBLICA															
IA100	Sorveglianza, prevenzione e controllo delle malattie infettive e parassitarie, inclusi i programmi vaccinali	40.792.931	903.739	764.514	4.426.128	7.067.321	27.544.959	111.154	1.982.920	6.275.003	1.242.760	372.191	3.014.607	23.994	94.522.221
IA110	Vaccinazioni	31.260.101	497.123	274.319	2.549.764	3.778.016	17.248.922	69.204	924.547	3.421.970	789.351	65.093	873.024	13.930	61.765.364
IA120	Altri interventi per la sorveglianza, prevenzione e controllo delle malattie infettive e parassitarie	9.532.830	406.616	490.194	1.876.364	3.289.305	10.296.037	41.950	1.058.373	2.853.033	453.408	307.098	2.141.583	10.065	32.756.857
IB100	Tutela della salute e della sicurezza degli ambienti aperti e confinati	3.066.239	105.816	1.430	47.860.541	1.542.540	8.804.586	41.300	481.161	2.846.138	199.874	178.305	2.162.581	5.660	67.296.170
IC100	Sorveglianza, prevenzione e tutela della salute e sicurezza nei luoghi di lavoro	520.031	245.867	168.978	6.998.741	4.637.368	22.111.782	1.492.091	3.697.116	6.134.845	825.596	67.728	2.002.164	11.044	48.913.350
ID100	Salute animale e igiene urbana veterinaria	1.226.223	665.768	2.526.788	1.924.855	5.989.876	43.570.558	154.220	2.457.459	7.422.972	1.006.108	164.960	1.494.895	33.055	68.637.739
IE100	Sicurezza alimentare - Tutela della salute dei consumatori	368.657	275.895	1.746.360	1.273.390	3.302.640	21.901.115	86.354	1.025.763	3.779.502	589.171	90.858	931.666	26.492	35.397.865
IF100	Sorveglianza e prevenzione delle malattie croniche, inclusi la promozione di stili di vita sani ed i programmi organizzati di screening; sorveglianza e prevenzione nutrizionale	2.862.846	296.999	1.441.688	8.226.666	5.075.632	17.049.729	52.742	1.784.102	5.943.388	1.198.902	362.237	1.900.733	13.802	46.209.467
IF110	Screening oncologici	2.743.090	196.449	861.679	7.005.210	3.236.225	9.570.871	25.543	972.452	3.773.116	638.274	182.526	1.312.309	7.376	30.525.119
IF111	Programmi organizzati svolti in apposita Unità operativa/Centro di costo	1.875.107	150.273	427.815	2.403.084	2.207.674	5.201.388	9.015	394.514	2.982.295	441.466	172.681	942.546	1.915	17.209.772
IF112	Programmi organizzati svolti in ambito consultoriale/ambulatoriale territoriale	72.257	19.767	416.712	1.548.877	413.082	1.328.485	4.483	215.808	415.719	44.664	5.558	284.103	1.745	4.771.260
IF113	Programmi organizzati svolti in ambito ospedaliero	795.726	26.410	17.153	3.053.248	615.468	3.040.998	12.045	362.131	375.102	152.144	4.287	85.660	3.716	8.544.087
IF120	Altre attività di Sorveglianza e prevenzione delle malattie croniche, inclusi la promozione di stili di vita sani e prevenzione nutrizionale	119.756	100.549	580.009	1.221.457	1.839.408	7.478.858	27.200	811.649	2.170.272	560.629	179.711	588.424	6.427	15.684.348
IF121	Altre attività svolte in ambito extra-ospedaliero	110.940	98.685	557.637	1.083.069	1.826.561	6.326.068	26.767	806.596	2.132.388	553.581	107.531	582.339	6.414	14.218.576
IF122	Altre attività svolte in ambito ospedaliero	8.816	1.864	22.372	138.387	12.847	1.152.790	432	5.054	37.884	7.048	72.180	6.085	13	1.465.772
IG100	Attività medico legali per finalità pubbliche	291.437	255.057	694.989	3.661.395	3.204.548	18.611.240	56.780	846.102	6.940.263	484.630	100.605	2.388.693	11.054	37.546.792
IH100	Contributo Legge 210/92	305	5.165	1.918	8.701.380	67.028	135.279	1.004	10.387	76.862	12.128	452	14.379	399	9.026.687
19999	TOTALE PREVENZIONE COLLETTIVA E SANITA' PUBBLICA	49.128.670	2.754.306	7.346.665	83.073.097	30.886.953	159.729.248	1.995.645	12.285.009	39.418.973	5.559.171	1.337.336	13.909.718	125.500	407.550.291
ASSISTENZA DISTRETTUALE															
2A100	Assistenza sanitaria di base	1.562.238	635.555	452.131.438	2.711.625	9.549.422	14.715.866	290.920	4.838.438	10.052.888	2.004.956	120.072	3.238.793	148.303	502.000.514
2A110	Medicina generale	446.742	357.179	389.077.745	1.927.409	4.397.200	3.459.569	204.056	1.610.521	4.369.202	910.727	77.799	2.350.838	109.075	409.298.061
2A111	Medicina generale - Attività in convenzione	403.546	339.940	373.704.182	1.782.414	4.186.077	3.009.132	194.197	1.532.349	4.137.897	861.527	71.744	2.218.754	103.825	392.545.581
2A112	Medicina generale - Prestazioni erogate nelle cure domiciliari	2.290	9.026	6.332.765	46.237	68.057	44.310	4.300	32.766	129.522	12.917	986	39.926	2.593	6.725.695
2A113	Medicina generale - Prestazioni erogate presso strutture residenziali e semiresidenziali	9.560	2.091	5.642.600	22.608	54.485	314.068	1.868	12.374	34.592	19.414	825	22.357	978	6.137.821
2A114	Medicina generale - Programmi vaccinali	523	1.291	2.644.235	20.284	50.243	27.325	3.144	21.215	33.646	9.128	1.135	24.128	1.485	2.837.782
2A115	Medicina generale - Attività presso UCCP	30.427	4.722	389.512	48.430	31.983	63.656	393	10.252	26.351	7.166	3.025	44.257	130	660.303
2A116	Medicina generale - Attività presso - Ospedali di Comunità	396	110	364.451	7.436	6.354	1.077	155	1.564	7.196	576	83	1.416	65	390.879
2A120	Pediatria di libera scelta	57.688	29.349	61.547.966	145.855	647.899	658.279	38.018	268.762	721.935	123.220	11.784	363.215	19.924	64.633.893
2A121	Pediatria di libera scelta - Attività in convenzione	57.535	29.154	61.188.272	141.595	637.739	655.421	37.769	265.759	707.249	122.182	11.661	360.738	19.779	64.234.854
2A122	Pediatria di libera scelta - Prestazioni erogate nelle cure domiciliari	15	37	40.255	3.369	997	835	105	708	902	236	25	500	50	48.034
2A123	Pediatria di libera scelta - Programmi vaccinali	74	85	281.677	556	2.395	1.976	120	1.316	6.753	357	31	1.412	94	296.846
2A124	Pediatria di libera scelta - Attività presso UCCP	23	26	13.239	118	2.381	16	9	343	2.465	156	24	202	0	19.001
2A125	Pediatria di libera scelta - Attività presso Ospedali di Comunità	42	47	24.522	217	4.386	31	16	636	4.566	289	44	363	0	35.159

MODELLO LA 2023															
Codice Livello LA	Macrocoi economiche	Consumi di esercizio		Costi per acquisti di servizi			Personale				Ammortamenti	Sopravvenienze/Insussistenze	Altri costi	Oneri finanziari, svalutazioni, minusvalenze	Totale 2023
		beni sanitari	beni non sanitari	prestazioni sanitarie	servizi sanitari per erogazione prestazioni	servizi non sanitari	ruolo sanitario	ruolo professionale	ruolo tecnico	ruolo amministrativo					
ASSISTENZA DISTRETTUALE															
2A130	Altra assistenza sanitaria di base	1.057.808	249.028	1.505.728	638.361	4.504.323	10.598.019	48.845	2.959.155	4.961.750	971.009	30.489	524.740	19.304	28.068.560
2A131	Altra assistenza sanitaria di base : Assistenza distrettuale e UCCP	775.964	198.123	311.533	493.513	2.939.254	8.808.275	38.191	1.449.533	4.690.207	680.265	21.611	403.939	15.570	20.825.979
2A132	Altra assistenza sanitaria di base - Ospedali di Comunità	281.844	50.905	1.194.195	144.848	1.565.069	1.789.744	10.654	1.509.622	271.543	290.744	8.879	120.801	3.734	7.242.581
2B100	Continuità assistenziale	394.440	107.470	43.832.096	900.111	2.362.878	2.414.242	35.901	1.139.779	2.077.026	296.048	77.325	803.813	15.016	54.456.145
2C100	Assistenza ai turisti	2.448	17	308	427	2.242	0	0	9	66	3.025	1	10.098	0	18.640
2D100	Emergenza sanitaria territoriale	1.583.252	586.477	81.817.668	3.897.487	21.147.581	49.718.685	264.245	4.272.122	2.333.071	2.084.138	149.579	5.844.609	34.333	173.733.247
2E100	Assistenza farmaceutica	824.331.306	634.563	654.264.097	6.153.053	22.430.996	25.760.419	162.973	5.873.780	12.966.569	2.495.815	502.821	11.823.771	107.104	1.567.507.267
2E110	Assistenza farmaceutica erogata in regime di convenzione	1.560.957	48.984	542.288.331	669.403	3.432.894	3.297.566	16.722	254.157	2.018.503	172.329	94.997	6.647.998	17.608	560.520.449
2E120	Assistenza farmaceutica - erogazione diretta a livello territoriale	463.336.090	162.339	88.233.927	2.163.135	8.951.870	4.691.313	70.328	719.282	2.995.227	793.895	60.549	3.882.152	61.324	576.121.430
2E121	Assistenza farmaceutica - erogazione diretta a livello territoriale - Distribuzione Diretta	222.484.839	149.535	60.001.600	2.050.477	4.583.485	3.003.706	61.449	544.923	2.397.663	758.695	52.022	3.060.586	55.896	299.204.875
2E122	Assistenza farmaceutica - erogazione diretta a livello territoriale - Distribuzione Per Conto	240.851.252	12.804	28.232.326	112.658	4.368.385	1.687.607	8.879	174.359	597.564	35.200	8.528	821.566	5.427	276.916.555
2E130	Assistenza farmaceutica - erogazione diretta a livello ospedaliero	359.434.259	423.240	23.741.839	3.320.514	10.046.232	17.771.540	75.923	4.900.341	7.952.839	1.529.591	347.274	1.293.621	28.173	430.865.388
2F100	Assistenza integrativa e protesica	71.514.628	86.881	118.872.309	34.033.774	3.315.907	4.471.843	36.889	604.282	7.235.959	1.037.277	294.732	3.857.099	16.026	245.377.005
2F110	Assistenza integrativa-Totale	55.436.850	29.495	62.857.090	11.355.601	1.704.837	1.809.405	18.224	286.276	3.186.127	186.655	203.033	2.870.807	8.305	139.952.705
2F111	Assistenza integrativa - Presidi per persone affette da malattia diabetica o da malattia	29.116.390	11.924	21.553.594	5.580.688	719.173	764.170	6.996	81.356	1.464.758	80.947	108.589	635.973	2.154	60.126.712
2F112	Assistenza integrativa - Prodotti destinati a un'alimentazione particolare	5.908.659	3.817	14.644.613	400.786	208.848	159.338	1.840	15.544	252.568	29.910	28.263	71.487	1.087	21.726.761
2F113	Assistenza integrativa - Dispositivi monouso	20.411.801	13.754	26.658.883	5.374.127	776.816	885.897	9.388	189.376	1.468.801	75.799	66.181	2.163.347	5.063	58.099.232
2F120	Assistenza protesica	16.077.778	57.387	56.015.219	22.678.173	1.611.070	2.662.438	18.665	318.006	4.049.831	850.622	91.699	986.292	7.721	105.424.900
2G100	Assistenza specialistica ambulatoriale	403.477.934	11.069.116	348.982.904	164.398.657	202.314.831	691.683.672	2.157.189	79.908.094	85.576.977	58.013.370	4.478.805	48.545.274	427.091	2.101.033.914
2G110	Assistenza specialistica ambulatoriale - Attività prodotta in ambito ospedaliero	384.260.304	8.090.663	49.149.471	144.504.561	163.616.608	595.481.044	1.740.268	66.381.760	62.918.851	47.350.776	3.611.737	39.023.056	327.480	1.566.456.581
2G111	Assistenza specialistica ambulatoriale - Attività prodotta in ambito ospedaliero - Attività di laboratorio	105.133.242	1.281.891	3.391.383	31.214.799	42.442.130	104.633.902	257.711	8.976.025	13.738.455	5.856.708	417.068	8.858.727	99.553	326.301.593
2G112	Assistenza specialistica ambulatoriale - Attività prodotta in ambito ospedaliero e Diagnostica strumentale	47.539.617	2.245.914	4.282.584	50.384.611	33.997.674	128.512.493	369.705	12.411.236	14.893.318	18.489.269	688.125	4.713.055	36.441	318.564.043
2G113	Assistenza specialistica ambulatoriale - Attività prodotta in ambito ospedaliero e Attività clinica	136.365.332	4.552.300	37.252.458	62.815.230	86.593.723	361.323.760	1.106.750	44.748.931	33.934.610	22.950.267	2.458.222	25.294.691	191.482	819.587.754
2G114	Assistenza specialistica ambulatoriale - Attività prodotta in ambito ospedaliero - Farmaci ad alto costo rimborsati extra tariffa	95.222.113	10.560	4.223.046	89.920	583.081	1.010.889	6.103	245.569	352.468	54.531	48.323	156.583	5	102.003.190
2G115	Assistenza specialistica ambulatoriale - Attività prodotta in ambito ospedaliero - Dispositivi ad alto costo rimborsati extra tariffa	0	0	0	0	0	0	0	0	0	0	0	0	0	0
2G120	Assistenza specialistica ambulatoriale - Attività prodotta in ambito distrettuale e da terzi	19.199.643	2.974.724	276.156.673	19.838.824	38.525.656	96.177.045	414.874	13.514.998	22.623.830	10.637.758	866.982	9.485.834	97.520	510.514.361
2G121	Assistenza specialistica ambulatoriale - Attività prodotta in ambito distrettuale e da terzi - Attività di laboratorio	649.760	170.317	32.895.957	627.207	1.091.757	778.236	10.406	267.628	454.954	165.069	55.548	126.876	4.790	37.298.505
2G122	Assistenza specialistica ambulatoriale - Attività prodotta in ambito distrettuale e da terzi e Diagnostica strumentale	199.763	165.720	95.592.019	1.887.320	1.771.279	2.087.631	11.558	476.101	1.363.657	359.460	57.201	417.953	7.133	104.396.795
2G123	Assistenza specialistica ambulatoriale - Attività prodotta in ambito distrettuale e da terzi - Attività clinica	13.535.604	2.638.688	147.668.660	17.323.823	35.653.839	93.311.177	392.910	12.771.269	20.805.219	10.113.230	754.233	8.937.093	85.597	363.991.343
2G124	Assistenza specialistica ambulatoriale - Attività prodotta in ambito distrettuale e da terzi e Farmaci ad alto costo rimborsati extra tariffa	4.814.516	0	37	473	8.780	0	0	0	0	0	0	3.911	0	4.827.718
2G125	Assistenza specialistica ambulatoriale - Attività prodotta in ambito distrettuale e da terzi e Dispositivi ad alto costo rimborsati extra tariffa	0	0	0	0	0	0	0	0	0	0	0	0	0	0
2G130	Assistenza specialistica ambulatoriale - Trasporto utenti	17.986	3.729	23.676.760	55.273	172.567	25.583	2.047	11.336	34.297	24.836	86	36.384	2.091	24.062.973

MODELLO LA 2023															
Codice Livello LA	Macrovoce economiche	Consumi di esercizio		Costi per acquisti di servizi			Personale				Ammortamenti	Sopravvenienze/Insussistenze	Altri costi	Oneri finanziari, svalutazioni, minusvalenze	Totale 2023
		beni sanitari	beni non sanitari	prestazioni sanitarie	servizi sanitari per erogazione prestazioni	servizi non sanitari	ruolo sanitario	ruolo professionale	ruolo tecnico	ruolo amministrativo					
ASSISTENZA DISTRETTUALE															
2H100	Assistenza sociosanitaria distrettuale, domiciliare e territoriale	20.709.369	2.085.277	58.744.341	33.799.086	28.745.470	164.184.492	570.660	15.043.966	17.941.884	5.183.277	1.042.444	8.295.579	106.586	356.452.431
2H110	Assistenza sociosanitaria distrettuale, domiciliare e territoriale Cure domiciliari	8.664.791	663.830	18.867.221	13.191.974	7.396.562	54.219.034	179.539	3.236.676	5.530.474	1.691.119	365.691	2.001.420	37.659	116.045.990
2H111	Cure domiciliari	7.567.851	595.022	17.030.760	12.837.678	6.583.853	46.665.333	149.553	2.731.498	4.945.694	1.410.003	338.160	1.730.421	33.056	102.618.882
2H112	Cure palliative domiciliari	1.096.940	68.808	1.836.462	354.296	812.709	7.553.700	29.986	505.177	584.780	281.116	27.531	270.999	4.604	13.427.108
2H120	Assistenza sociosanitaria distrettuale, domiciliare e territoriale - Assistenza a minori, donne, coppie, famiglia (consulori)	1.342.616	447.909	4.807.072	1.137.737	3.327.115	17.574.936	84.496	2.720.279	2.084.360	565.310	98.949	833.695	13.329	35.037.804
2H130	Assistenza sociosanitaria distrettuale, domiciliare e territoriale - Assistenza ai minori con disturbi in ambito neuropsichiatrico e del neurosviluppo	638.683	103.569	7.832.187	2.036.410	2.186.492	14.498.002	46.892	602.424	1.226.485	446.635	68.210	829.859	12.313	30.528.160
2H140	Assistenza sociosanitaria distrettuale, domiciliare e territoriale - Assistenza alle persone con disturbi mentali	5.874.413	496.853	7.351.469	9.696.729	7.827.387	45.256.732	147.049	3.406.001	4.899.558	1.276.866	249.131	2.339.592	23.333	88.845.114
2H150	Assistenza sociosanitaria distrettuale, domiciliare e territoriale - Assistenza alle persone con disabilità	850.342	76.576	14.256.063	2.858.462	1.192.996	4.092.657	19.184	843.582	860.921	449.400	122.215	289.860	6.468	25.918.725
2H160	Assistenza sociosanitaria distrettuale, domiciliare e territoriale - Assistenza alle persone con dipendenze patologiche	3.338.525	296.540	5.630.329	4.877.774	6.814.918	28.543.132	93.501	4.235.004	3.340.086	753.947	138.247	2.001.152	13.484	60.076.638
2I100	Assistenza sociosanitaria semi-residenziale	437.167	243.447	74.346.005	1.014.489	2.089.404	8.858.025	35.156	845.067	878.779	654.313	75.887	423.303	7.188	89.908.228
2I110	Assistenza sociosanitaria semi-residenziale - Assistenza alle persone con disturbi mentali	316.193	202.587	14.118.922	575.099	1.573.974	8.004.353	28.051	634.964	518.715	574.963	29.476	232.129	5.685	26.815.112
2I120	Assistenza sociosanitaria semi-residenziale - Assistenza alle persone con disabilità	79.720	20.937	46.263.684	328.867	251.720	147.490	2.534	95.536	170.766	24.242	33.292	67.254	981	47.487.024
2I130	Assistenza sociosanitaria semi-residenziale - Assistenza alle persone con dipendenze patologiche	10.738	2.698	1.235.900	24.344	58.590	273.849	2.264	26.408	102.300	6.256	3.097	32.840	60	1.779.344
2I140	Assistenza sociosanitaria semi-residenziale - Assistenza alle persone non autosufficienti	22.732	13.408	2.616.301	39.553	99.553	265.304	1.584	80.283	38.818	25.635	7.121	36.039	95	3.246.428
2I150	Assistenza sociosanitaria semi-residenziale - assistenza ai minori con disturbi in ambito neuropsichiatrico e del neurosviluppo	7.783	3.817	10.111.197	46.625	105.567	167.029	723	7.875	48.180	23.218	2.901	55.041	366	10.580.321
2J100	Assistenza sociosanitaria residenziale	5.470.076	844.126	597.116.268	9.659.726	10.438.907	23.123.292	161.504	8.464.886	3.727.975	2.896.242	890.491	2.335.754	49.747	665.178.994
2J110	Assistenza sociosanitaria residenziale - Assistenza alle persone con disturbi mentali	570.799	264.641	98.556.382	2.324.922	2.691.132	6.787.890	45.948	2.814.049	640.636	539.762	65.038	449.114	17.237	115.767.549
2J120	Assistenza sociosanitaria residenziale - Assistenza alle persone con disabilità	675.687	47.192	152.904.780	596.978	1.405.429	740.232	21.419	396.225	416.282	169.293	89.615	259.076	9.849	157.732.057
2J130	Assistenza sociosanitaria residenziale - Assistenza alle persone con dipendenze patologiche	136.018	97.419	25.189.918	2.242.640	544.219	2.134.592	9.467	206.424	280.904	85.354	17.762	367.392	2.754	31.314.862
2J140	Assistenza sociosanitaria residenziale - Assistenza alle persone non autosufficienti	2.952.171	297.939	285.929.558	1.505.633	3.908.637	6.257.534	47.143	2.684.955	1.772.864	1.707.021	688.279	741.849	13.787	308.507.370
2J150	Assistenza sociosanitaria residenziale - Assistenza alle persone nella fase terminale della vita	1.114.084	125.908	11.779.451	2.870.500	1.602.146	6.739.735	35.429	2.340.713	475.238	327.540	21.945	402.986	5.400	27.841.074
2J160	Assistenza sociosanitaria residenziale - Assistenza ai minori con disturbi in ambito neuropsichiatrico e del neurosviluppo	21.318	11.027	22.756.179	119.052	287.344	463.310	2.099	22.520	142.052	67.272	7.852	115.337	720	24.016.082
2K100	Assistenza termale	566	484	3.781.171	4.111	12.982	2.482	548	6.493	87.714	3.319	1	4.566	629	3.905.068
2L100	Assistenza presso strutture sanitarie interne alle carceri	1.348.609	107.843	3.485.311	4.287.615	4.593.687	2.780.166	14.330	206.098	210.816	145.339	15.723	553.811	4.778	17.754.127
29999	TOTALE ASSISTENZA DISTRETTUALE	1.330.832.034	16.401.256	2.437.373.914	260.860.161	307.004.307	987.713.187	3.730.316	121.203.013	143.089.725	74.817.118	7.647.880	85.736.468	916.801	5.777.326.181
ASSISTENZA OSPEDALIERA															
3A100	Attività di Pronto soccorso	39.334.874	2.714.334	12.905.245	47.802.372	53.401.331	208.305.786	618.161	34.921.434	20.248.138	13.270.975	1.346.294	10.083.729	102.132	445.054.805
3A110	Attività diretta di Pronto soccorso e OBI	27.486.605	2.101.212	8.393.351	36.491.513	45.435.772	164.857.870	484.150	29.880.626	17.989.122	10.744.640	1.197.047	8.507.253	76.160	353.645.321
3A111	Attività diretta di PS e OBI per accessi non seguiti da ricovero	21.112.471	1.636.222	2.786.907	29.054.003	34.557.350	125.154.154	381.852	22.750.212	12.326.871	8.231.344	887.766	5.992.320	60.416	264.931.889
3A112	Attività diretta di PS e OBI per accessi seguiti da ricovero	6.374.134	464.990	5.606.444	7.437.510	10.878.422	39.703.716	102.297	7.130.415	5.662.250	2.513.296	309.281	2.514.933	15.744	88.713.433
3A120	Accertamenti diagnostici strumentali e consulenze in Pronto Soccorso per accessi non seguiti da ricovero	11.848.269	613.122	4.511.894	11.310.859	7.965.559	43.447.916	134.012	5.040.807	2.259.016	2.526.335	149.246	1.576.476	25.972	91.409.484

MODELLO LA 2023															
Codice Livello LA	Macrocodici economiche	Consumi di esercizio		Costi per acquisti di servizi			Personale				Ammortamenti	Sopravvenienze/Insussistenze	Altri costi	Oneri finanziari, svalutazioni, minusvalenze	Totale 2023
		beni sanitari	beni non sanitari	prestazioni sanitarie	servizi sanitari per erogazione prestazioni	servizi non sanitari	ruolo sanitario	ruolo professionale	ruolo tecnico	ruolo amministrativo					
ASSISTENZA OSPEDALIERA															
3B100	Assistenza ospedaliera per acuti	523.347.487	16.569.797	489.482.638	257.005.045	396.270.060	1.239.102.413	5.002.479	246.132.141	82.577.920	90.678.714	9.428.501	88.942.548	1.473.232	3.446.012.976
3B110	Assistenza ospedaliera per acuti - In Day Hospital	52.540.815	1.238.978	29.780.977	11.179.233	22.553.469	68.084.494	213.373	13.023.562	4.858.679	4.927.707	465.624	12.792.196	721.691	222.380.798
3B120	Assistenza ospedaliera per acuti - In Day Surgery	34.463.526	1.452.094	34.118.597	13.584.361	29.291.342	76.039.079	251.515	12.065.931	4.896.632	5.432.441	813.849	3.290.877	37.142	215.737.386
3B130	Assistenza ospedaliera per acuti - In degenza ordinaria	418.649.145	13.878.724	425.580.541	232.239.783	344.394.308	1.094.978.840	4.537.590	221.042.648	72.822.609	80.318.565	8.149.027	72.845.694	714.400	2.990.151.874
3B140	Assistenza ospedaliera per acuti - Farmaci ad alto costo rimborsati extra-tariffa	17.694.002	0	2.525	1.668	30.941	0	0	0	0	0	1	13.781	0	17.742.918
3B150	Assistenza ospedaliera per acuti - Dispositivi ad alto costo rimborsati extra-tariffa	0	0	0	0	0	0	0	0	0	0	0	0	0	0
3C100	Assistenza ospedaliera per lungodegenti	2.109.226	142.650	20.348.690	3.491.722	3.758.359	9.024.113	35.324	3.562.632	550.594	624.255	33.167	423.785	10.544	44.115.062
3D100	Assistenza ospedaliera per riabilitazione	5.375.392	426.511	148.537.676	5.469.957	8.928.148	32.365.538	168.655	6.183.692	3.001.580	2.147.757	60.400	1.565.166	83.135	214.313.607
3E100	Trasporto sanitario assistito	7.220	1.832	9.378.878	11.740	213.472	382.633	177	88.647	15.446	40.353	753	20.573	5	10.161.728
3F100	Attività trasfusionale	36.833.571	397.131	553.298	9.555.751	10.009.901	38.252.954	61.942	2.130.805	3.052.879	2.078.314	69.788	1.622.362	9.763	104.628.457
3G100	Attività a supporto dei trapianti di cellule, organi e tessuti	1.608.158	45.497	4.258	1.329.582	1.638.252	5.411.272	1	155.572	872.005	288.040	366.600	1.477.415	0	13.196.654
3H100	Attività a supporto della donazione di cellule riproduttive	2.338	0	0	0	2	0	0	0	0	0	0	1	0	2.341
39999	TOTALE ASSISTENZA OSPEDALIERA	608.618.268	20.297.752	681.210.685	324.666.168	474.219.524	1.532.844.709	5.886.739	293.174.923	110.318.561	109.128.409	11.305.503	104.135.579	1.678.811	4.277.485.630
48888	TOTALE COSTI PER ATTIVITA' DI RICERCA	387.205	141.067	0	146.572	592.699	869.224	434.243	315.813	410.557	0	0	304.944	0	3.602.324
49999	TOTALE GENERALE	1.988.966.177	39.594.381	3.125.931.263	668.745.999	812.703.484	2.681.156.368	12.046.943	426.978.758	293.237.815	189.504.698	20.290.718	204.086.709	2.721.112	10.465.964.425

FATTI DI RILIEVO AVVENUTI DOPO LA CHIUSURA DELL'ESERCIZIO

Si rimanda a quanto segnalato nel paragrafo 2 Criteri di valutazione adottati per la redazione del bilancio di esercizio

DESTINAZIONE DELL'UTILE/PERDITA
Premesso

In esito alle risultanze dell'esercizio 2024 del Consolidato del Servizio Sanitario Regionale, pari a € **-126.856.673**, tenuto conto dei singoli provvedimenti di approvazione dei bilanci di esercizio 2024 degli Enti del SSR precedentemente richiamati ed in applicazione delle disposizioni introdotte dall'art. 30 del D.Lgs 118/2011, si propone, in qualità di responsabile della GSA, di destinare l'utile della GSA pari a € **351.482.094**, quota parte degli utili portati a nuovo con DGR 2-8293/2024 e DGR 1-938 del 2025 pari a euro **194.287.456** a:

- ripiano del Disavanzo economico/finanziario 2024 delle Aziende del SSR: destinare l'importo di € **477.475.947** al ripiano integrale delle perdite d'esercizio 2024 registrate nei bilanci delle Aziende Sanitarie Pubbliche rientranti nel perimetro di consolidamento del SSR, come da prospetto di seguito riportato:

Tab. 9: Copertura dei risultati negativi d'esercizio 2024 degli enti del SSR

Risultato d'esercizio CE 2024 (Importi in €)																				
Co-dice	Ente SSR	Risultato d'esercizio 2024	Utile d'esercizio 2024	Perdite d'esercizio 2024	DD 66/2026 Compensa- zioni maggiori erogazioni	DD 432/2025 - Indennizzi ai sensi delle LL. 210/92 e 362/99 co- pertura per- dite 2024	DD 737/2025 - Parziale coper- tura del disa- vanzo econo- mico/finanzia- rio esercizio 2024 alle Aziende del SSR	DD 821/2025 - Anticipo parziale co- pertura del disavanzo economico/fin- anziario 2024 all' AOU Città della Sa- lute e delle Scienze di To- rino	DD 870/2025 - Parziale co- pertura del disavanzo economico/fin- anziario esercizio 2024 alle Aziende del SSR	DD 54/2026 Secondo ac- conto coper- tura del disa- vanzo econo- mico/finanzia- rio 2024 all' AOU Città della Salute e delle Scienze di To- rino	DD 66/2026 Co- pertura del di- savanzo econo- mico/finanzia- rio 2024, alle Aziende del SSR con risorse del Fondo Sanita- rio indistinto	In Attesa di DD								
		PAA220	PAA220	PAA220									D	E	F	G	H	I	J	H
		A=B + C	B	C																
301	ASL Città di Torino	- 97.414.258	-	- 97.414.258	8.732.803	2.100.581	43.290.437	-	17.316.175	-	25.974.262	-								
203	ASL Torino 3	- 11.280.621	-	- 11.280.621	6.198.616	1.375.819	1.853.093	-	-	-	1.853.093	-								
204	ASL Torino 4	- 9.665.410	-	- 9.665.410	-	1.160.837	5.953.202	-	1.700.915	-	850.457	-								
205	ASL Torino 5	-23.250.661	-	-23.250.661	1.405.956	667.430	14.824.092	-	-	-	6.353.183	-								
206	ASL Vercelli	- 39.768.668	-	- 39.768.668	7.625.619	296.922	22.292.289	-	6.369.225	-	3.184.612	-								
207	ASL Biella	- 14.668.217	-	- 14.668.217	300.356	286.120	7.040.871	-	-	-	7.040.870	-								

Risultato d'esercizio CE 2024 (Importi in €)												
Codice	Ente SSR	Risultato d'esercizio 2024	Utile d'esercizio 2024	Perdite d'esercizio 2024	DD 66/2026 Compensazioni maggiori erogazioni	DD 432/2025 - Indennizzi ai sensi delle LL. 210/92 e 362/99 copertura perdite 2024	DD 737/2025 - Parziale copertura del disavanzo economico/finanziario esercizio 2024 alle Aziende del SSR	DD 821/2025 - Anticipo parziale copertura del disavanzo economico/finanziario 2024 all' AOU Città della Salute e delle Scienze di Torino	DD 870/2025 - Parziale copertura del disavanzo economico/finanziario esercizio 2024 alle Aziende del SSR	DD 54/2026 Secondo accounto copertura del disavanzo economico/finanziario 2024 all' AOU Città della Salute e delle Scienze di Torino	DD 66/2026 Copertura del disavanzo economico-finanziario 2024, alle Aziende del SSR con risorse del Fondo Sanitario indistinto	In Attesa di DD
		PAA220	PAA220	PAA220								
		A=B+C	B	C								
C	ASL Novara	-13.555.377	-	-13.555.377	-	459.076	9.167.410	-	2.619.260	-	1.309.630	-
209	ASL Verbano/Cusio/Ossola	-42.383.649	-	-42.383.649	23.837.296	166.545	12.865.865	-	3.675.961	-	1.837.981	-
210	ASL Cuneo 1	- 7.852.768	-	- 7.852.768	-	721.147	4.992.134	-	-	-	2.139.487	-
211	ASL Cuneo 2	- 33.694.328	-	- 33.694.328	16.524.123	306.831	11.804.362	-	3.372.675	-	1.686.338	-
212	ASL Asti	- 18.553.081	-	- 18.553.081	-	427.396	12.687.979	-	-	-	5.437.706	-
213	ASL Alessandria	- 57.758.526	-	- 57.758.526	-	761.515	25.498.506	-	-	-	31.498.506	-
904	AOU San Luigi	28.111	28.111	-	-	-	-	-	-	-	-	-
905	AOU Maggiore della Carità	- 24.359.457	-	- 24.359.457	15.830	-	11.608.690	-	-	-	12.734.937	-
906	AO S. Croce e Carlè	- 3.998.155	-	- 3.998.155	-	-	1.999.078	-	-	-	1.999.077	-
907	AOU S. Antonio/Biagio/Arigo	- 4.975.834	-	- 4.975.834	-	-	3.483.084	-	995.167	-	497.583	-
908	AO Ordine Mauriziano	- 23.259.321	-	- 23.259.321	4.313.826	-	13.261.846	-	3.789.099	-	1.894.550	-
909	AOU Città della Salute	-51.037.615	-	-51.037.615	-	-	-	35.726.330	-	10.207.523	-	5.103.762
910	AO Infantile Regina Margherita	-	-	-	-	-	-	-	-	-	-	-
900	Azienda zero	-	-	-	-	-	-	-	-	-	-	-

Risultato d'esercizio CE 2024 (Importi in €)																				
Co- dice	Ente SSR	Risultato d'e- sercizio 2024	Utile d'e- sercizio 2024	Perdite d'eser- cizio 2024	DD 66/2026 Compensa- zioni maggiori erogazioni	DD 432/2025 - Indennizzi ai sensi delle LL. 210/92 e 362/99 co- pertura per- dite 2024	DD 737/2025 - Parziale coper- tura del disa- vanzo econo- mico/finanzia- rio esercizio 2024 alle Aziende del SSR	DD 821/2025 - Anticipo parziale co- pertura del disavanzo economico/fin- anziario 2024 all' AOU Città della Sa- lute e delle Scienze di To- rino	DD 870/2025 - Parziale co- pertura del disavanzo economico/fin- anziario esercizio 2024 alle Aziende del SSR	DD 54/2026 Secondo ac- conto coper- tura del disa- vanzo econo- mico/finanzia- rio 2024 all' AOU Città della Salute e delle Scienze di To- rino	DD 66/2026 Co- pertura del di- savanzo econo- mico-finanzia- rio 2024, alle Aziende del SSR con risorse del Fondo Sanita- rio indistinto	In Attesa di DD								
		PAA220	PAA220	PAA220									D	E	F	G	H	I	J	H
		A=B+C	B	C									D	E	F	G	H	I	J	H
Totale		-477.447.836	28.111	- 477.475.947	68.954.426	8.730.221	202.622.937	35.726.330	39.838.477	10.207.523	106.292.271	5.103.762								

Bilancio Consolidato SSR

***PROSPETTO DI INTEGRALE RACCORDO TRA LA
CONTABILITA' FINANZIARIA DELLA REGIONE
PIEMONTE E LA CONTABILITA' ECONOMICO
PATRIMONIALE***

Esercizio 2024

Sub allegato 5



DIREZIONE SANITÀ

sanita@regione.piemonte.itsanita@cert.piemonte.it

Torino, *

Protocollo n. *

Classificazione n. 14.2/2023C/A1400B.A1400B

metadati riportati nella segnatura informatica di protocollo*OGGETTO: APPROVAZIONE DEL PROSPETTO DI RACCORDO E RICONCILIAZIONE TRA LA COGE DEL BILANCIO CONSOLIDATO D'ESERCIZIO 2024 E LA COFI DEL BILANCIO REGIONALE**

In data odierna il Direttore Regionale della Direzione Sanità, Dott. Antonino Sottile, responsabile della Gestione Sanitaria Accentrata (di seguito GSA) presso la Regione ed il Direttore Regionale della Direzione Risorse Finanziarie e Patrimonio, Dott. Giovanni Lepri, in qualità di responsabile della predisposizione del bilancio regionale, vista la documentazione prodotta dal settore Programmazione finanziaria del sistema sanitario della Direzione Regionale Sanità (sentito il settore Programmazione economica e controllo dei bilanci delle aziende sanitarie per le poste iscritte dalle aziende sanitarie) in qualità di responsabile operativo ai sensi della deliberazione di giunta regionale n. 10-5523 del 14/03/2013 di seguito richiamata:

- Bilancio d'esercizio consolidato 2024 del SSR;
- Prospetto di integrale raccordo e riconciliazione tra le poste scritte nella contabilità economico-patrimoniale del bilancio d'esercizio 2024 consolidato del SSR e quelle iscritte nella contabilità finanziaria del bilancio regionale.

Viste le:

- DD n. 19 del 15 gennaio 2025 “Riparto 2024 del Fondo Sanitario ed entrate Payback agli Enti del S.S.R.”; riparto 2024 del Fondo Sanitario ed entrate Payback agli Enti del S.S.R. iparto 2024 del Fondo Sanitario ed entrate Payback agli Enti del S.S.R.;
- DD n. 229 del 16 aprile 2025 “Integrazione riparto delle risorse del fondo sanitario 2024 agli Enti del SSR per l'adozione del bilancio d'esercizio 2024 e indirizzi per la contabilizzazione”;
- DD n. 239 del 18 aprile 2025 “Sub impegno della somma di Euro 14.974.228,19 sul capitolo 168450/2024 a favore delle Aziende Sanitarie regionali per il finanziamento dei medicinali innovativi Anno 2024, a titolo di conguaglio”;
 - Approvano in data odierna, ai sensi dell'art. 22, comma 3, lettera c, del Decreto Lgs.vo 118/2011, il prospetto di integrale raccordo e riconciliazione tra le poste scritte nella contabilità economico-patrimoniale del bilancio d'esercizio 2024 relativo al consolidato del SSR e quelle iscritte nella contabilità finanziaria del bilancio regionale. (*allegato “Quadro sinottico di riconciliazione Cofi-CoGe del*

Consolidato del SSR al 31/12/2024”).

In particolare, il quadro sinottico di riconciliazione Cofi-CoGe predisposto dal settore Programmazione finanziaria del sistema sanitario della Direzione Regionale Sanità, riporta le informazioni di seguito elencate:

- Accertamenti/Impegni di competenza nel bilancio anno 2024;
- Destinazione per macrovoce di SP di competenza anno 2024;
- Voci di conto economico consolidato dei corrispondenti ricavi.

Allegato: Quadro sinottico di riconciliazione Cofi-CoGe del bilancio consolidato del SSR 2024.

In particolare il quadro sinottico di riconciliazione Cofi-CoGe predisposto dal settore Programmazione finanziaria del sistema sanitario della Direzione Regionale Sanità, ad integrazione al quadro sinottico della GSA, riporta le informazioni di seguito elencate:

- Contributi FSN Indistinto – 2024:
 - Importi accertati/impegnati;
 - Importi assegnati nel 2024 e contabilizzati nello stato patrimoniale del bilancio della GSA;
 - Importi assegnati nel 2024 e contabilizzati a ricavo nel bilancio degli altri Enti del SSR e nel consolidato SSR, con eventuale evidenza delle scritture di integrazione/rettifica che si sono rese necessarie per il consolidamento.
- . Contributi FSN Vincolato – 2024:
 - Importi accertati/impegnati;
 - Importi assegnati nel 2024 e contabilizzati nello stato patrimoniale del bilancio della GSA;
 - Importi assegnati nel 2024 e contabilizzati a ricavo nel bilancio degli altri Enti del SSR e nel consolidato SSR, con eventuale evidenza delle scritture di integrazione/rettifica che si sono rese necessarie per il consolidamento.
- Entrate da PayBack – 2024:
 - Importi accertati/impegnati;
 - Importi assegnati nel 2024 e contabilizzati nello stato patrimoniale del bilancio della GSA;
 - Importi assegnati nel 2024 e contabilizzati a ricavo nel bilancio degli altri Enti del SSR e nel consolidato SSR, con eventuale evidenza delle scritture di integrazione/rettifica che si sono rese necessarie per il consolidamento.
- Raccordo dei contributi SSR assegnati nel 2024:
 - Raccordo degli importi accertati e impegnati in CoFi del bilancio regionale;
 - Raccordo degli importi assegnati e contabilizzati nel bilancio d’esercizio consolidato 2024 del SSR rispetto agli importi impegnati in Co.Fi. del bilancio regionale.

Il Direttore

Dott. Giovanni Lepri

(il presente documento è sottoscritto con Firma
Digitare ai sensi dell’D,Lgs. 82/2005)

Il Direttore

Dott. Antonino Sottile

(il presente documento è sottoscritto con Firma
Digitare ai sensi dell’D,Lgs. 82/2005)

RICONCILIAZIONE DELLE RISORSE CORRENTI 2024 CONTABILIZZATE NEL CONSOLIDATO SSR (Valori in €)																	
Tipologia di finanziamento	BILANCIO REGIONALE		Tipologia di finanziamento	BILANCIO REGIONALE		BILANCIO GSA		BILANCIO CONSOLIDATO					Delta	Delta	Delta	NOTE	
	Importo Accertato 2024			Importo Impegnato 2024		Descrizione Voce	Importo Assegnato 2024	Cod. CE Min	Descrizione Voce CE Min	Aziende	GSA	Scritture di integrazione/restituzione					Consolidato
	A1			A2	B												
FSN Indistinto	9.288.584.386	FSN Indistinto	9.276.273.260	A.VII) Utile (Perdita) d'esercizio	96.666.044	AA0030	A.1.A.1) da Regione o Prov. Aut. per quota F.S. regionale indistinto	9.109.491.124	179.093.261	0	9.288.584.385,14	12.311.126	-12.311.125	1			
				B.IV) Quote inutilizzate Contributi	7.411.567												
				B.V) Altri Fondi Per Oneri e Spese	8.166.675												
				D.V.1.a) Debiti v/Aziende sanitarie pubbliche della Regione - per quota FSR	9.080.699.848												
				Debiti verso altri fornitori e altri debiti	33.829.126												
D.VI) debiti v/ 'societa' partecipate e/o enti dipendenti della regione	49.500.000																
Fondi per la mobilità attiva	286.765.132	Oneri per la mobilità passiva	293.049.329														
Fondi per la mobilità attiva internazionale	6.673.044	Oneri per la mobilità passiva internazionale	12.699.973														
Totale FSN indistinto +	9.582.022.562		9.582.022.562														
FSN Vincolato	227.806.151	FSN Vincolato	227.806.151	D.V.1.a) Debiti v/Aziende sanitarie pubbliche della Regione - per quota FSR	200.683.439	AA0040	A.1.A.2) da Regione o Prov. Aut. per quota F.S. regionale vincolato	200.683.439,00	26.300.388	0	226.983.827	0	822.324	822.324	Il delta pari a euro 822.324 è riconducibile all'allineamento, nel conto economico dell'esercizio 2024, del ricavo vincolato relativo all'abbattimento degli animali all'importo definito dal Ministero nella Tabella A - "Riparto 2024", pari a euro 1.904.388, rispetto all'importo accertato nel bilancio regionale, pari a euro 2.726.712.		
				Debiti verso altri fornitori e altri debiti	2.726.712												
				A.VII) Utile (Perdita) d'esercizio	19.332.521												
				B.IV.2) Quote inutilizzate contributi da Regione o Prov. Aut. per quota F.S. vincolato	5.063.480												
Payback	148.833.820	Payback	148.833.820														
TOTALE	9.958.662.534		9.958.662.534														
												Delta totale	-11.488.801				
												Di cui:					
												saldo di mobilità negativo da riparto FSN 2024	-12.311.126				
												ULTERIORE DELTA	822.325				

Il delta pari a euro 822.324 è riconducibile all'allineamento, nel conto economico dell'esercizio 2024, del ricavo vincolato relativo all'abbattimento degli animali all'importo definito dal Ministero nella Tabella A - "Riparto 2024", pari a euro 1.904.388, rispetto all'importo accertato nel bilancio regionale, pari a euro 2.726.712.