

**REGIONE  
PIEMONTE**

***REI – Reddito di inclusione***

**Monitoraggio dati al 31.03.2018**

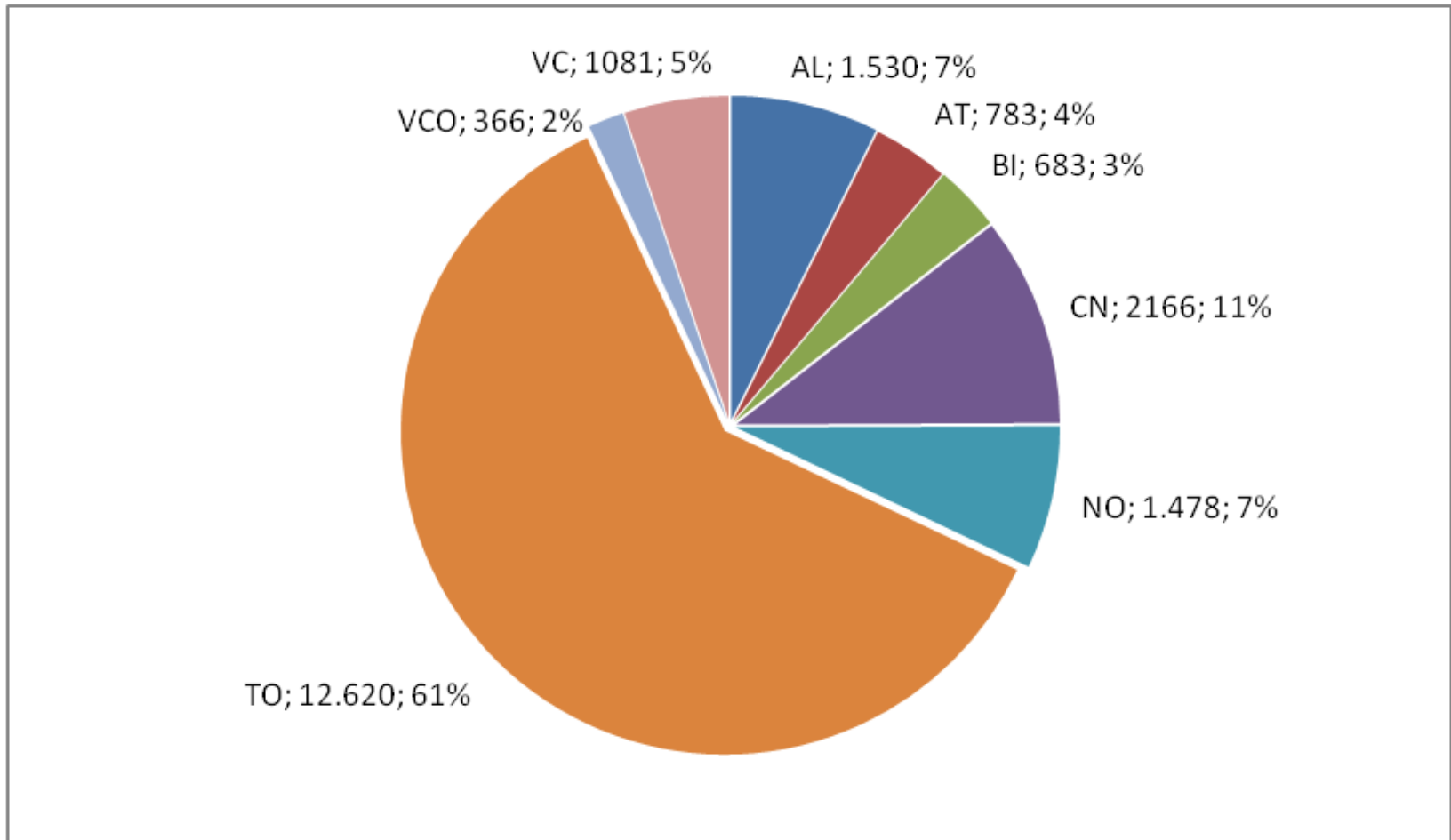
# PUNTI DI ACCESSO

---

Provincia	POPOLAZIONE	N PUNTI DI ACCESSO
TO	2.221.078	248
CN	589.246	169
BI	172.635	67
NO	333.291	67
VC	184.002	63
VCO	170.330	22
AL	440.571	19
AT	216.677	11

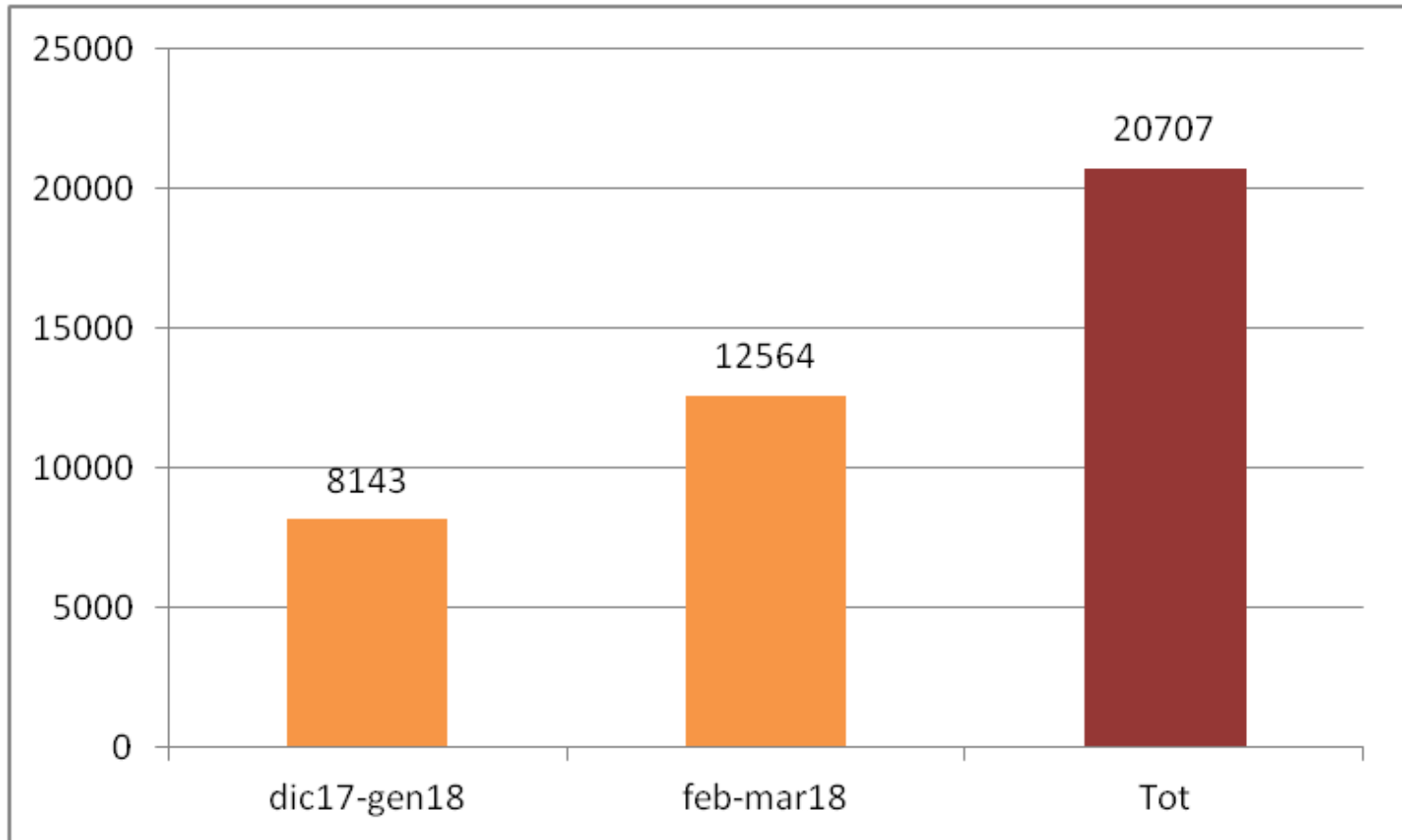
Totale punti di accesso in Piemonte: 666

Totale domande ricevute in Piemonte (dic17-mar18): 20.707



# DOMANDE RICEVUTE

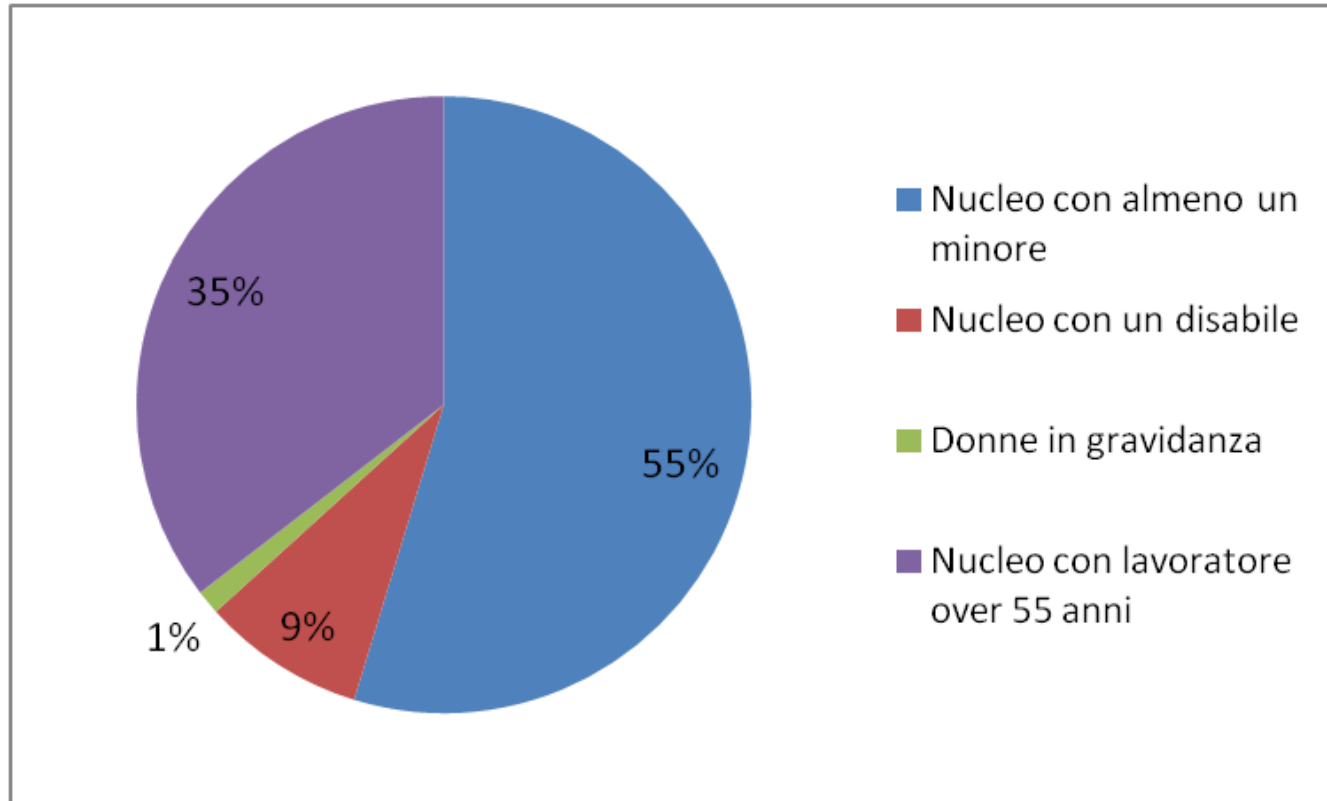
Nel periodo febbraio–marzo il numero di domande è cresciuto del 64,8% rispetto alla rilevazione precedente



# INCIDENZA SUGLI AMBITI PER POPOLAZIONE

AMBITO	POPOLAZIONE	DOMANDE RICEVUTE	%
TORINO	884.733	7448	0,84%
PINEROLESE	134.770	1014	0,75%
VERCELLI	184.002	1081	0,59%
CUNEO NORD	169.384	984	0,58%
CASALE M.TO	82.440	455	0,55%
TO AREA METRO NORD	87.792	458	0,52%
SETTIMO TORINESE	84.870	439	0,52%
TO AREA METRO CENTRO	144.832	710	0,49%
NOVARA AREA SUD	74.681	349	0,47%
NOVARA AREA NORD	154.326	706	0,46%
NOVARA	104.284	423	0,41%
NICHELINO	76.628	309	0,40%
BIELLA/COSSATO	172.635	683	0,40%
ACQUI TERME- OVADA	69.161	270	0,39%
ALBA	105.394	409	0,39%
NOVI LIGURE - TORTONA	135.140	508	0,38%
TO AREA METRO SUD	97.249	353	0,36%
ASTI NORD/SUD/CENTRO	216.677	783	0,36%
MONCALIERI	77.294	274	0,35%
VAL SUSA-VAL SANGONE	119.745	424	0,35%
BRA	65.823	194	0,29%
CHIERI	103.677	296	0,29%
IVREA	190339	529	0,28%
CUNEO SUD OVEST	162.550	425	0,26%
CARMAGNOLA	53.071	129	0,24%
VCO	170.330	366	0,21%
ALESSANDRIA - VALENZA	153.830	297	0,19%
CUNEO SUD EST	86.130	154	0,18%
CHIVASSO - SAN MAURO	120.845	157	0,13%
CIRIE'LANZO	122.373	80	0,07%

# DOMANDE RICEVUTE PER CATEGORIE

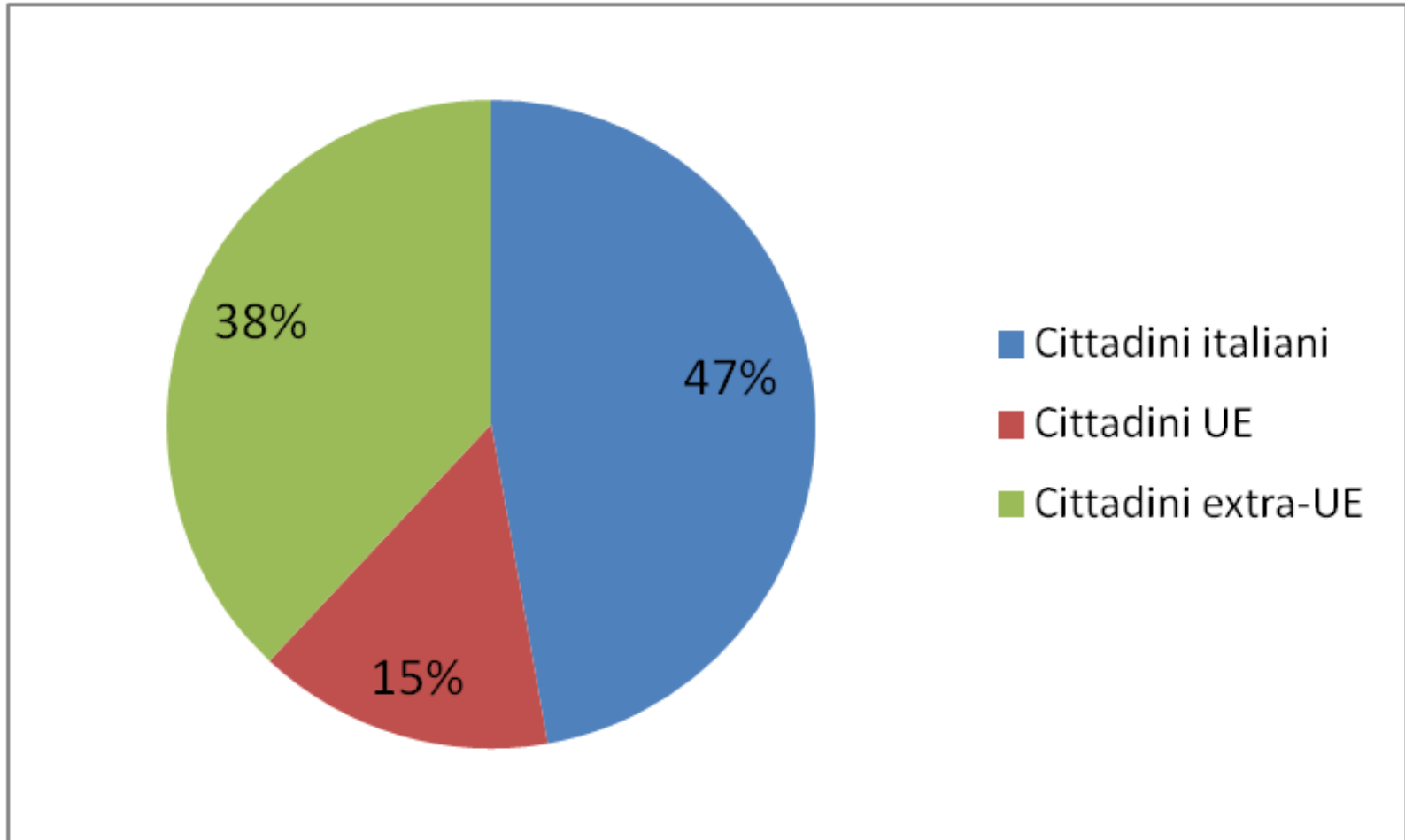


# DOMANDE CARICATE

Il totale delle domande caricate in Piemonte è 18.922  
(pari al 91,4% di quelle ricevute)

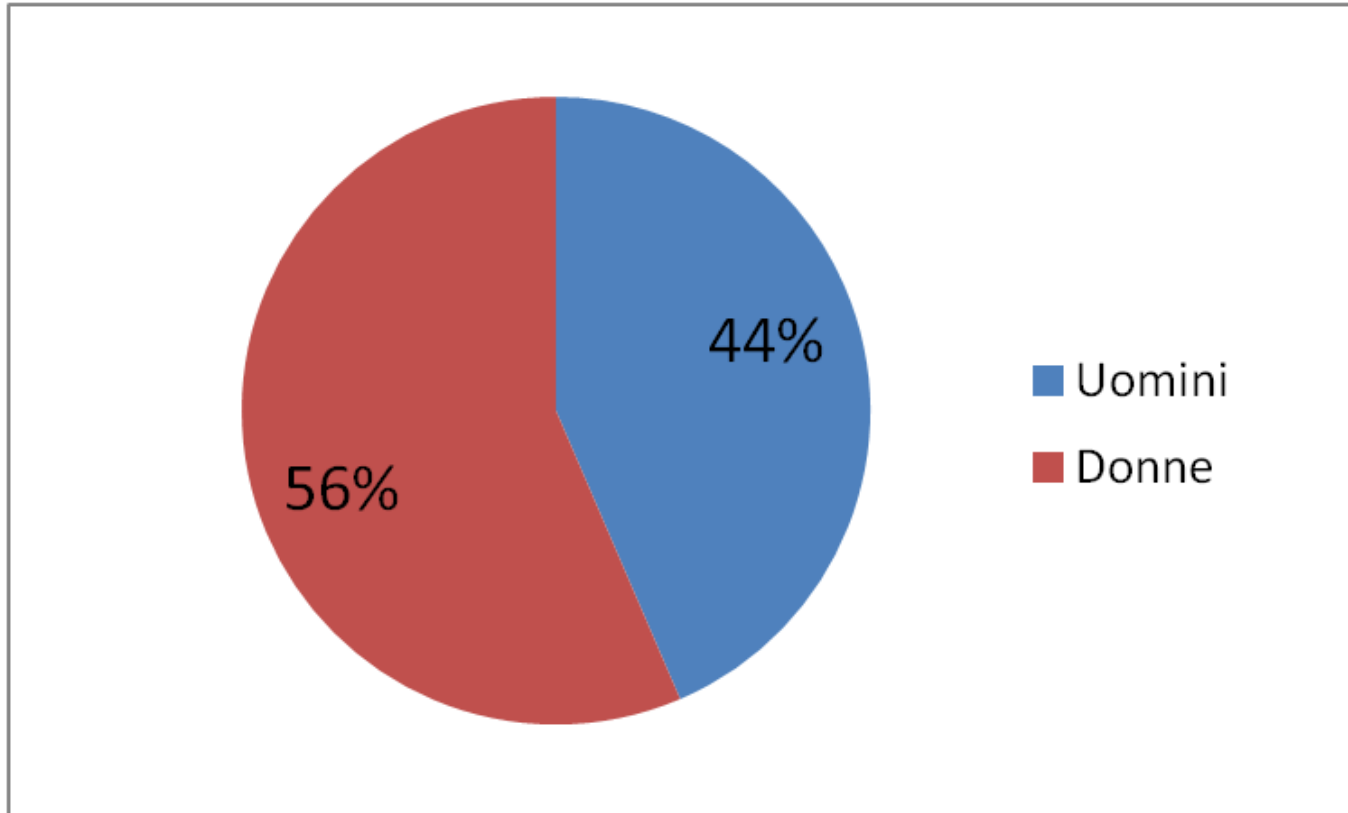
Provincia	DOMANDE RICEVUTE	DOMANDE CARICATE
TO	12.620	11.337
CN	2166	2070
AL	1.530	1.521
NO	1.478	1.425
VC	1081	1005
BI	683	670
AT	783	586
VCO	366	308

# DOMANDE CARICATE: ITALIANI/STRANIERI



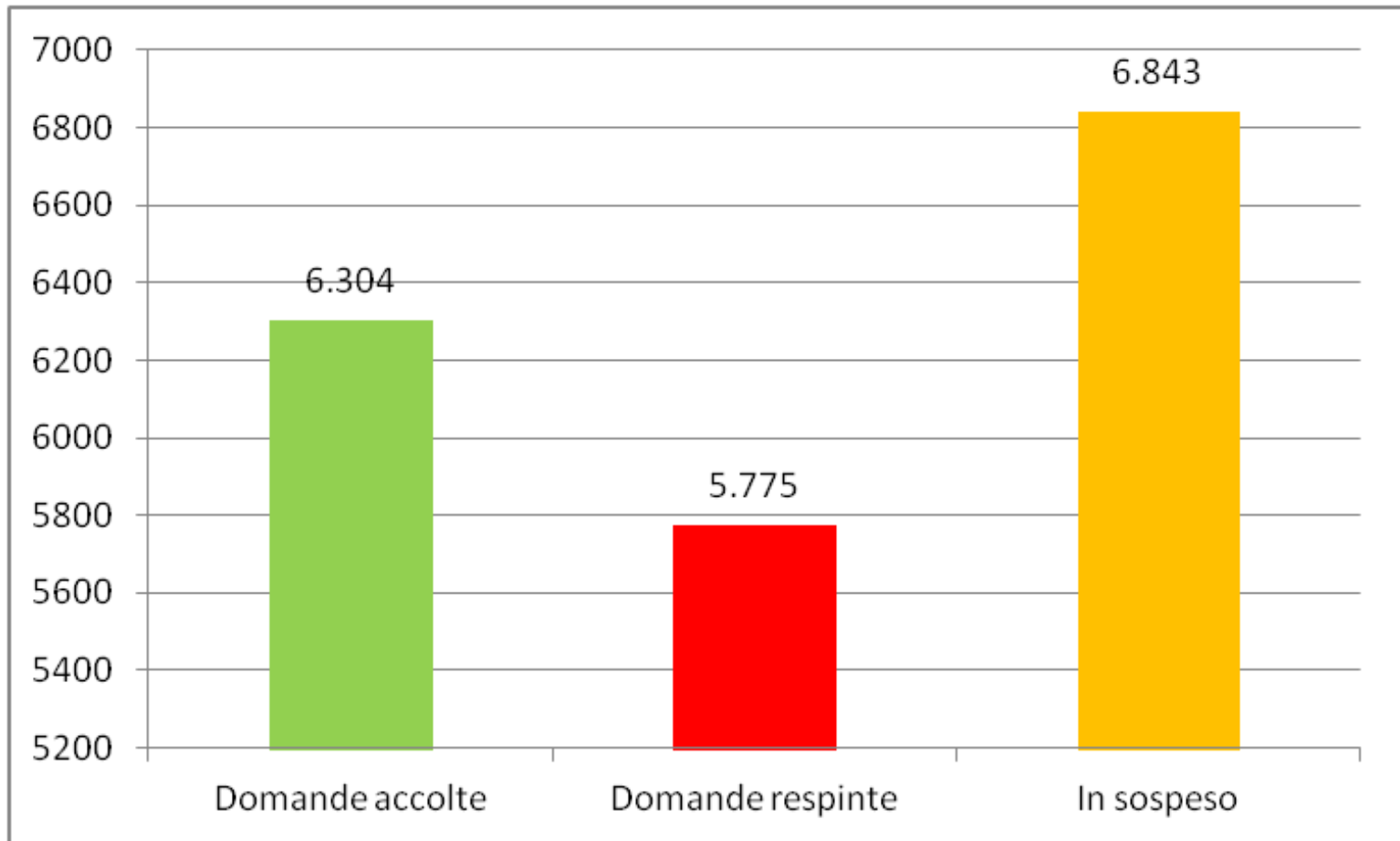


# DOMANDE CARICATE: UOMINI/DONNE



# DOMANDE ACCOLTE

Il totale delle domande accolte al 31 marzo è 6.304  
(pari al 52% di quelle con esito)



# DOMANDE ACCOLTE/RESPINTE

Provincia	DOMANDE ACCOLTE	DOMANDE RESPINTE	IN SOSPELO
AL	41,7%	23,1%	35,2%
AT	25,4%	28,3%	46,2%
BI	41,0%	24,8%	34,2%
CN	30,8%	22,2%	47,0%
NO	25,9%	35,6%	38,5%
TO	33,7%	33,5%	32,8%
VCO	40,6%	18,2%	41,2%
VC	29,6%	27,0%	43,5%

## % ACCOGLIMENTO ITALIANI/STRANIERI

	Cittadini italiani	Cittadini UE	Cittadini extra-UE
Domande caricate	13.500	1.690	4.350
Domande accolte	4.707	485	924
% SUCCESSO	34,9%	28,7%	21,2%

# ATTIVAZIONE

AMBITO	DOMANDE ACCOLTE	CARTE DI CREDITO ATTIVATE	PROGETTI DI ATTIVAZIONE PREDISPOSTI
ALESSANDRIA - VALENZA	167	167	14
NOVI LIGURE - TORTONA	177	177	15
ACQUI TERME- OVADA	119	113	6
CASALE M.TO	171	148	41
ASTI NORD/SUD/CENTRO	149	102	91
BIELLA/COSSATO	275	120	37
CUNEO SUD OVEST	156	26	17
CUNEO NORD	254	181	53
CUNEO SUD EST	68	59	0
ALBA	76	50	15
BRA	84	nd	15
NOVARA AREA NORD	150	54	27
NOVARA	115	106	0
NOVARA AREA SUD	104	11	0
TORINO	2104	nd	nd
TO AREA METRO CENTRO	198	193	10
VAL SUSÀ-VAL SANGONE	198	164	3
TO AREA METRO NORD	114	87	91
TO AREA METRO SUD	117	101	8
PINEROLESE	343	262	44
CIRIÈ-LANZO	57	nd	nd
CHIVASSO - SAN MAURO	35	35	0
SETTIMO TORINESE	136	nd	nd
IVREA	146	141	57
CHIERI	143	133	23
CARMAGNOLA	60	59	20
NICHELINO	93	65	59
MONCALIERI	73	49	21
VCO	125	58	32
VERCELLI	297	164	91