

SOCIETÀ E SALUTE

I medici di base in Piemonte sono circa 3.500: ognuno di loro ha in carico mediamente 1.050 pazienti.

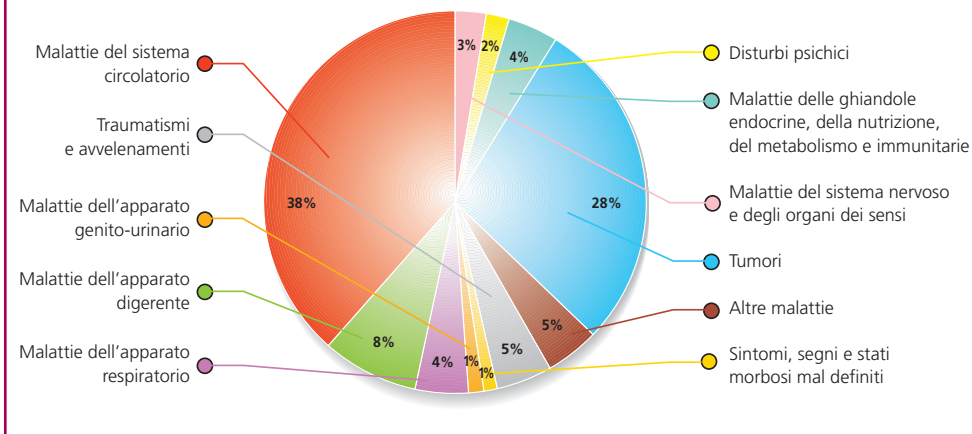
Nel 2002 sono state compilate 8 ricette per l'acquisto di farmaci per assistito ed il loro costo è stato di 27 euro ciascuna. Da notare l'attuale cambiamento dell'attività ospedaliera che rende meno necessario il ricorso ai ricoveri ordinari a favore di forme più adeguate alle tecniche di cura come, ad esempio, il Day surgery.

Altri dati riguardano i decessi (sono sempre le malattie del sistema circolatorio le principali cause di morte in Piemonte così come in Europa), le politiche sociali e il sistema giudiziario.



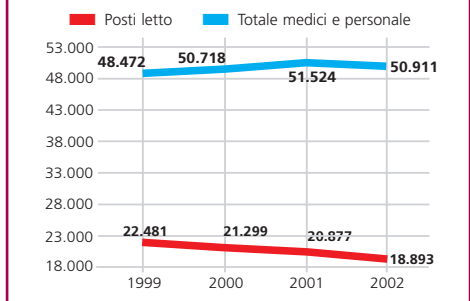


Cause di morte Anno 2001

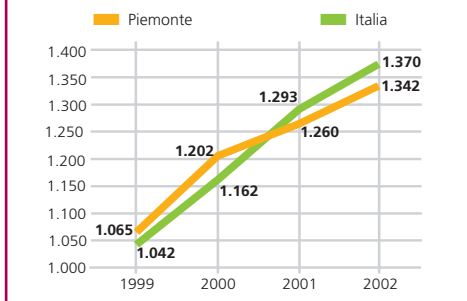


Fonte: Istat

Posti letto e personale Anni 1999-2002

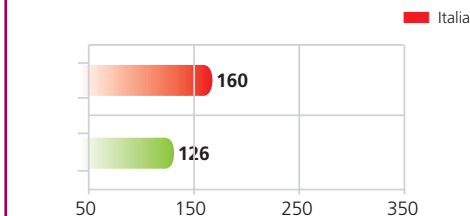


Spesa sanitaria pubblica pro capite Anni 1999-2002




Fonte: Istat

Tasso di ospedalizzazione per 1.000 abitanti^(a) Anno 2002



Posti letto ogni 1.000 abitanti Anno 2002

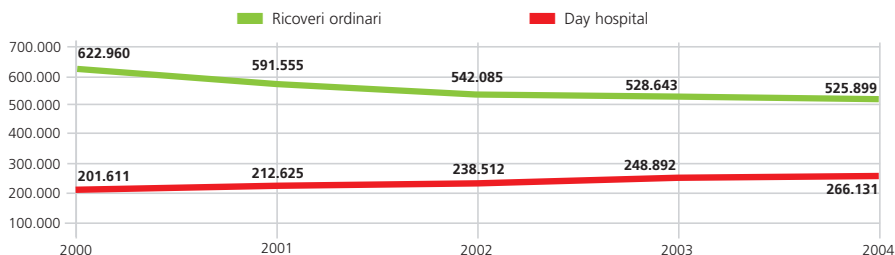


^(a) degenze diviso la popolazione media per 1.000

Fonte: Istat

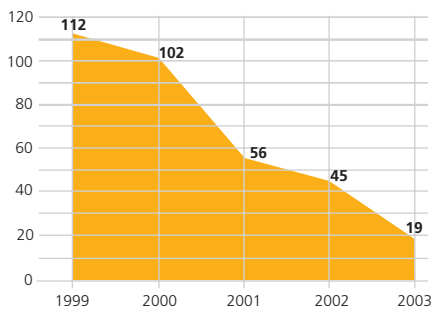


Dimissioni ospedaliere da strutture della Regione Piemonte Anni 2000-2004



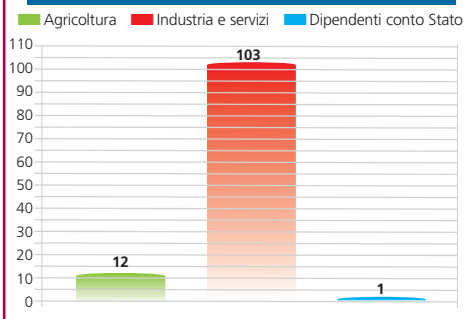
Fonte: Regione Piemonte - Direzione controllo delle attività sanitarie

Decessi per assunzione di stupefacenti Anni 1999-2003



Fonte: Ministero dell'Interno

Infortunati mortali sul lavoro Anno 2003



Fonte: Inail

Medici di base e ricette farmaceutiche Anno 2002

N. medici di base	N. pazienti per medico di base	N. di ricette per assistito	Costo medio per ricetta in euro
3.528	1.051	7,6	27,24

Fonte: Regione Piemonte - Direzione controllo delle attività sanitarie

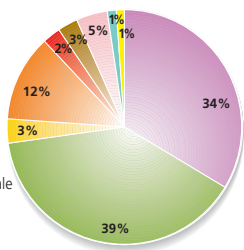
Presidi socio-assistenziali: numero assistiti Anno 2001

	Presidi	Minori	Adulti	Anziani	
				autosufficienti	non autosufficienti
Alessandria	145	149	491	1.982	2.126
Asti	77	31	319	1.733	1.057
Biella	56	16	295	732	1.118
Cuneo	237	138	1.113	3.946	3.122
Novara	68	77	125	798	1.200
Torino	458	452	1.779	4.873	4.723
Verbano C.O.	33	44	66	381	436
Vercelli	55	37	67	611	613
Piemonte	1.129	944	4.255	15.056	14.395

Fonte: Regione Piemonte - Direzione politiche sociali e Istat

Tipologie organizzazioni volontariato Anno 2003

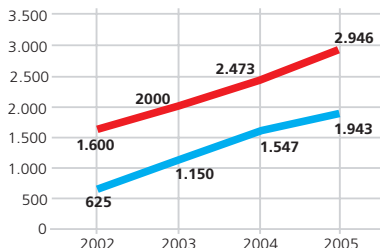
- Socio-assistenziale
- Impegno civile
- Cultura e istruzione
- Beni e sistemi culturali
- Sanitaria
- Protezione civile
- Tutela e risanamento ambientale
- Sport e tempo libero
- Organismi di coordinamento



Fonte: Regione Piemonte - Direzione politiche sociali

Asili nido privati e baby parking Anni 2002-2005

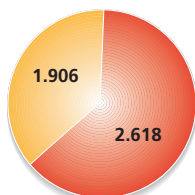
■ Asili privati ■ Baby parking



Fonte: Regione Piemonte - Direzione politiche sociali

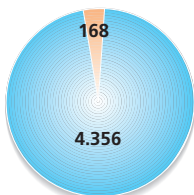
Detenuti presenti negli istituti penitenziari piemontesi Anno 2003

Cittadinanza



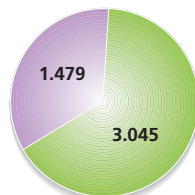
● Italiani ● Stranieri

Sesso



● Maschi ● Femmine

Condizione di tossicodipendenza



● Non tossicodipendenti ● Tossicodipendenti

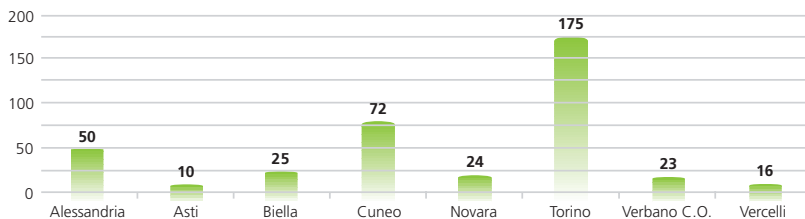
Fonte: Istat

Condannati per delitti commessi secondo la pena inflitta Anno 2002

	Solo multa	Fino a 1 anno	1-2 anni	2-5 anni	5-10 anni	Oltre 10 anni
Omicidio volontario	0	0	4	17	21	42
Omicidio colposo	27	317	16	0	0	0
Violenze sessuali	0	22	51	31	18	0
Furto	429	2.056	108	10	0	0
Rapina	0	135	249	158	15	1
Truffa	40	191	26	1	0	0

Fonte: Istat

Suicidi in Piemonte per provincia Anno 2002



Fonte: Istat