

CULTURA E TEMPO LIBERO

Alunni italiani e stranieri e caratteristiche strutturali delle scuole piemontesi di ogni ordine e grado. E ancora: musei, biblioteche, cinema e turismo.

Sono questi alcuni elementi del mondo scolastico e ricreativo analizzati dalla Regione al fine di disegnare un quadro complessivo sul tema "cultura e tempo libero" dei piemontesi. Dallo studio è emerso un aumento del 27% degli studenti stranieri rispetto all'anno precedente e un consolidamento su soglie alte del numero di visitatori di musei e beni culturali nell'area metropolitana.





Scuole e alunni Anno scolastico 2003-2004

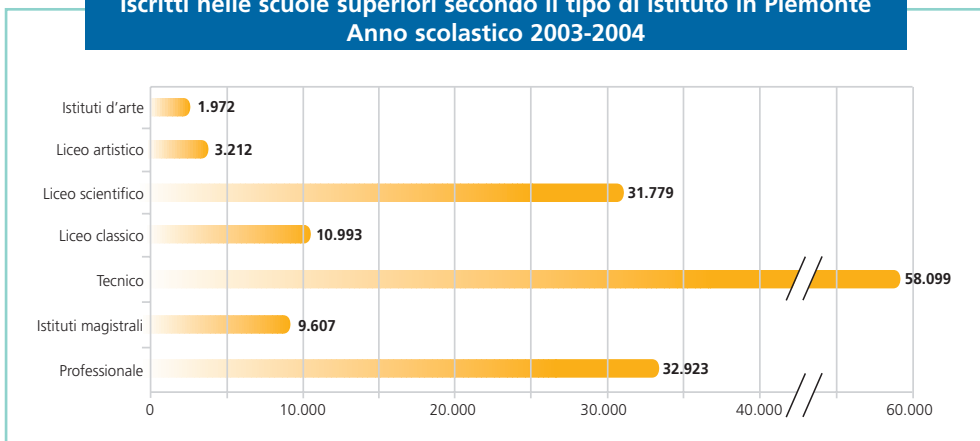
	Scuole	Alunni
Materne	1.640	105.881
Elementari	1.486	176.434
Medie inferiori	649	111.415
Medie superiori	600	157.225
Totale	4.375	550.955

Alunni stranieri Anno scolastico 2003-2004

	Alunni stranieri
Materne	6.908
Elementari	12.297
Medie inferiori	7.046
Medie superiori	5.020
Totale	31.271

Fonte: Regione Piemonte, Osservatorio sull'istruzione

Iscritti nelle scuole superiori secondo il tipo di istituto in Piemonte Anno scolastico 2003-2004



Fonte: Sistema informativo del Ministero della Pubblica Istruzione

Laureati e diplomati per Facoltà e sesso Anno solare 2003

Facoltà	Maschi	Femmine	Totale
Agraria	175	137	312
Architettura	448	550	998
Economia	739	793	1.532
Farmacia	79	251	330
Giurisprudenza	363	590	953
Ingegneria	1.429	337	1.766
Ingegneria dell'informazione	811	180	1.091
Lettere e Filosofia	410	1.074	1.484
Lingue e Letterature straniere	33	194	227
Medicina e Chirurgia	300	741	1.041
Medicina veterinaria	44	95	139
Psicologia	97	373	470
Scienze della formazione	195	794	989
Scienze Matematiche, Fisiche e Naturali	521	458	979
Scienze Politiche	575	664	1.239
Scuola Universitaria per le Biotecnologie	41	83	124
Scuola di Amministrazione Aziendale	150	88	238
Scuola di Scienze Motorie	382	231	613
Totale	6.892	7.633	14.525

Fonte: Ministero Istruzione, Università e Ricerca scientifica



Musei piemontesi Anno 2005

Provincia	N.
Alessandria	51
Asti	31
Biella	12
Cuneo	82
Novara	20
Torino	153
Verbano C.O.	36
Vercelli	26
Piemonte	411

Fonte: Regione Piemonte - Assessorato alla Cultura

Sistema museale metropolitano: visitatori Anno 2003 (primi 10 per affluenza)

Musei e Beni culturali	Visitatori
Museo Nazionale del Cinema	340.110
Museo Egizio	298.974
Palazzina di Caccia di Stupinigi	172.623
Fondazione Palazzo Bricherasio	132.944
Gam	124.875
Castello di Rivoli	113.272
Castello di Racconigi	109.017
Palazzo Reale	88.961
Pinacoteca Agnelli	74.877
Museo Nazionale Risorgimento	62.756

Fonte: Regione Piemonte, Osservatorio culturale del Piemonte

Schermi e spettatori delle sale cinematografiche per provincia Anno 2003

Provincia	Schermi	Spettatori
Alessandria	20	385.270
Asti	11	187.324
Biella	7	210.972
Cuneo	37	839.634
Novara	26	568.594
Torino	113	4.900.768
Verbano C.O.	4	78.075
Vercelli	5	91.373
Piemonte	223	7.262.010

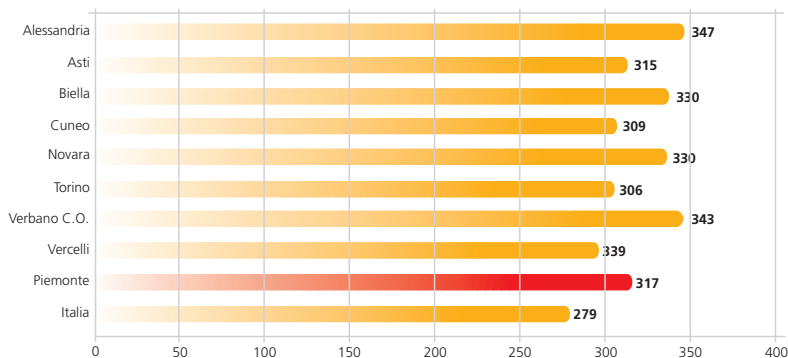
Fonte: Regione Piemonte - Assessorato alla Cultura

Abbonamenti Rai per provincia Anno 2001

Provincia	Totale	
	n.	per 1.000 abitanti
Alessandria	149.243	347
Asti	66.358	315
Biella	62.520	330
Cuneo	172.669	309
Novara	113.700	330
Torino	677.945	306
Verbano C.O.	55.184	343
Vercelli	61.212	339
Piemonte	1.358.831	317
Italia	16.131.302	279

Fonte: Istat, Annuario delle statistiche culturali

Abbonamenti Rai per provincia Anno 2001 (per 1.000 abitanti)



Fonte: Istat, Annuario delle statistiche culturali, anni 2000-2001, Collana Annuari, edizione 2004

Persone andate in vacanza negli ultimi 12 mesi per numero di periodi (per 100 persone della stessa zona) Anno 2002

	Si	Per un periodo	Per due periodi	N. medio di periodi
Piemonte	63,6	70,7	20,0	1,6
Italia	50,3	69,8	19,3	1,6

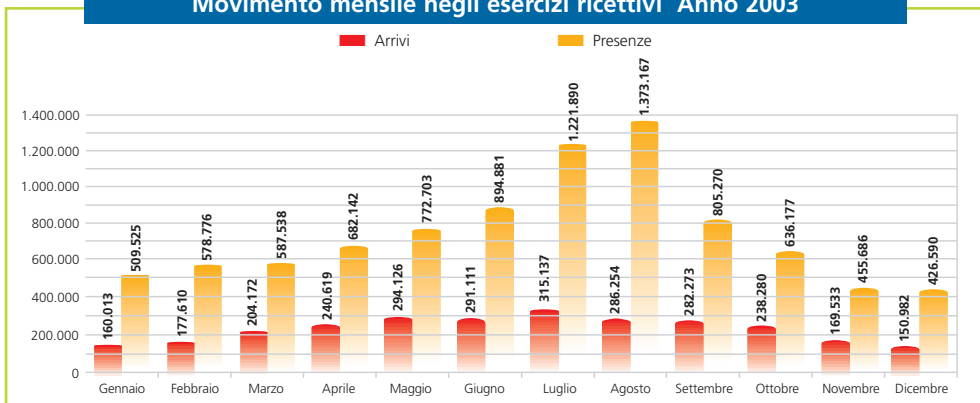
Fonte: Istat, Indagine multiscopo sulle famiglie, anno 2002

Consistenza e movimento degli esercizi ricettivi Anno 2003

	Esercizi	Posti letto	Italiani		Stranieri	
			arrivi	presenze	arrivi	presenze
Alessandria	291	8.280	124.216	349.093	49.180	104.034
Asti	271	4.331	42.967	95.484	35.138	97.941
Biella	100	5.198	55.688	188.889	17.235	48.635
Cuneo	841	26.722	220.857	708.325	120.310	292.831
Novara	198	14.804	186.688	584.416	116.980	319.763
Torino	1.054	50.613	801.659	2.467.003	360.265	1.094.316
Verbania C.O.	464	33.124	182.920	572.419	427.150	1.720.430
Vercelli	141	4.930	52.666	254.167	16.191	46.599
Piemonte	3.360	148.002	1.667.661	5.219.796	1.142.449	3.724.549

Fonte: Regione Piemonte - Assessorato al Turismo

Movimento mensile negli esercizi ricettivi Anno 2003



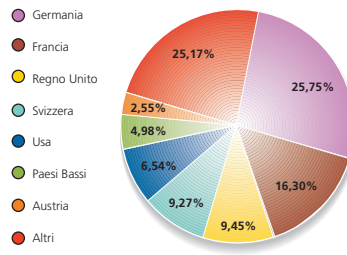
Fonte: Regione Piemonte - Assessorato al Turismo

Primi 10 comuni per presenze totali Anno 2003

	Presenze
Torino	1.800.207
Verbania	663.786
Stresa (Vb)	390.372
Baveno (Vb)	360.850
Cannobbio (Vb)	247.003
Novara	185.337
Sestriere (To)	174.818
Sauze d'Oulx (To)	150.226
Dormelletto (No)	143.050
Cuneo	139.518

Fonte: Regione Piemonte - Assessorato al Turismo

Principali Paesi di provenienza dei turisti esteri (arrivi) Anno 2003



Fonte: Regione Piemonte - Assessorato al Turismo