

ITALIA TRA I PRIMI PAESI NEL GIOCO D'AZZARDI

QUARTO POSTO PER PERDITE AL GIOCO IN TERMINI ASSOLUTI

L'Italia con circa 19 miliardi di perdite all'anno si colloca dopo gli Stati Uniti, la Cina e il Giappone

ALTA INCIDENZA DEGLI APPARECCHI (GAMING MACHINES)

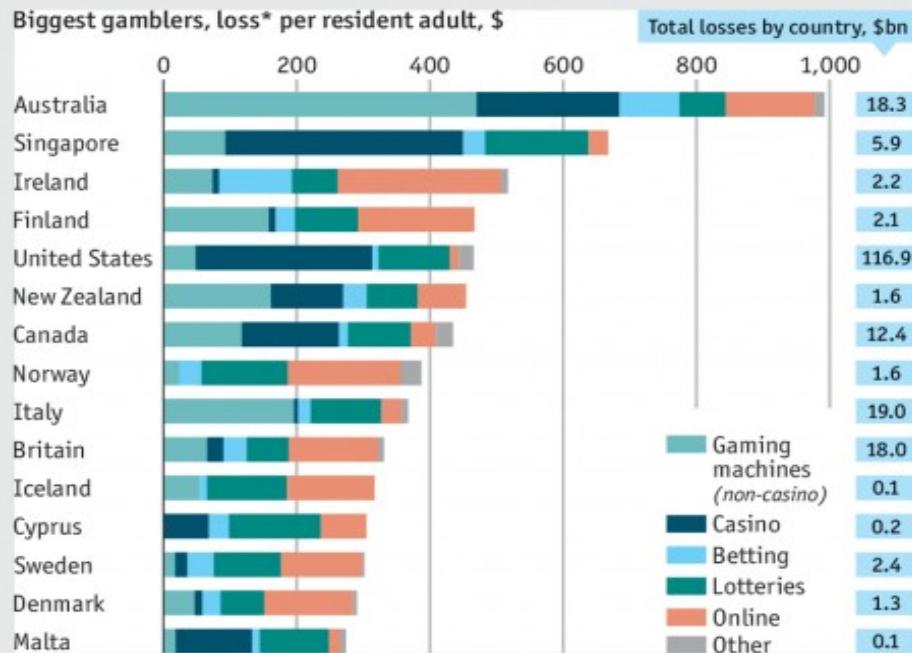
Rispetto ad altri Paesi pesa in modo particolare la quota di perdite su apparecchi

TREND IN FORTE CRESCITA

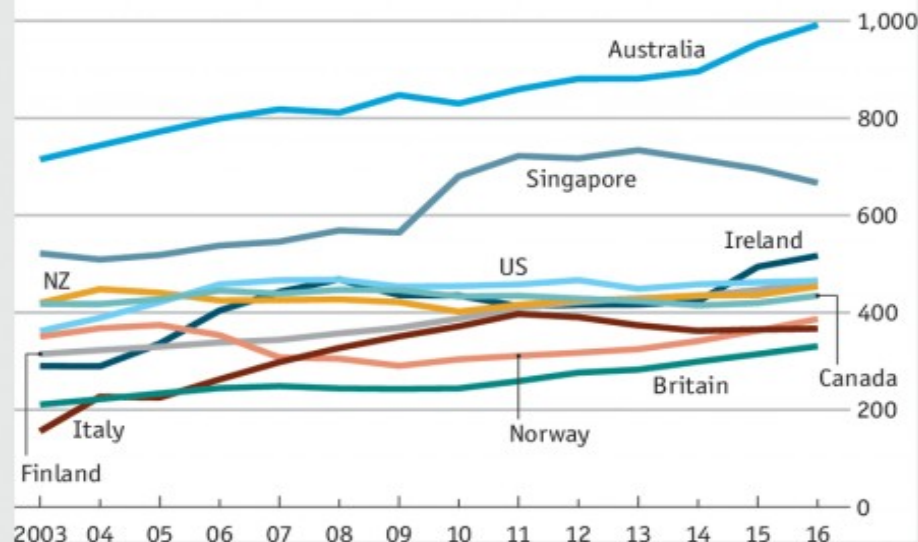
Almeno fino al 2011 il trend è stato in forte crescita. In meno di 10 anni il dato è raddoppiato.

Losing streak

2016 estimate




Loss* per resident adult, biggest gamblers in 2016, \$



Source: H2 Gambling Capital

*Stakes minus payouts, excl. expenses



IN PIEMONTE? TRE NUMERI PER INQUADRARE LA SITUAZIONE

QUANTI SONO I GIOCATORI PROBLEMATICI?

Al momento non si hanno indagini campionarie su base regionale, ma è possibile usare le stime dell'IPSAD




36.000

Ad alto rischio di essere (o cadere) in situazioni di GAP

QUANTO GIOCAVANO I PIEMONTESI D'AZZARDO NEL 2016?

Si distingue tra gioco su rete fisica e gioco a distanza che comprende l'on line




5,1 miliardi

Su rete fisica. Crescita in 4 anni di circa il 4,6%. Il gioco a distanza è pari a circa 670 milioni (da sommare)


QUANTO PERDEVANO?

La perdita è chiamata nei tabulati dell'Agenzia dei Monopoli spesa. E' la differenza tra la raccolta e le vincite



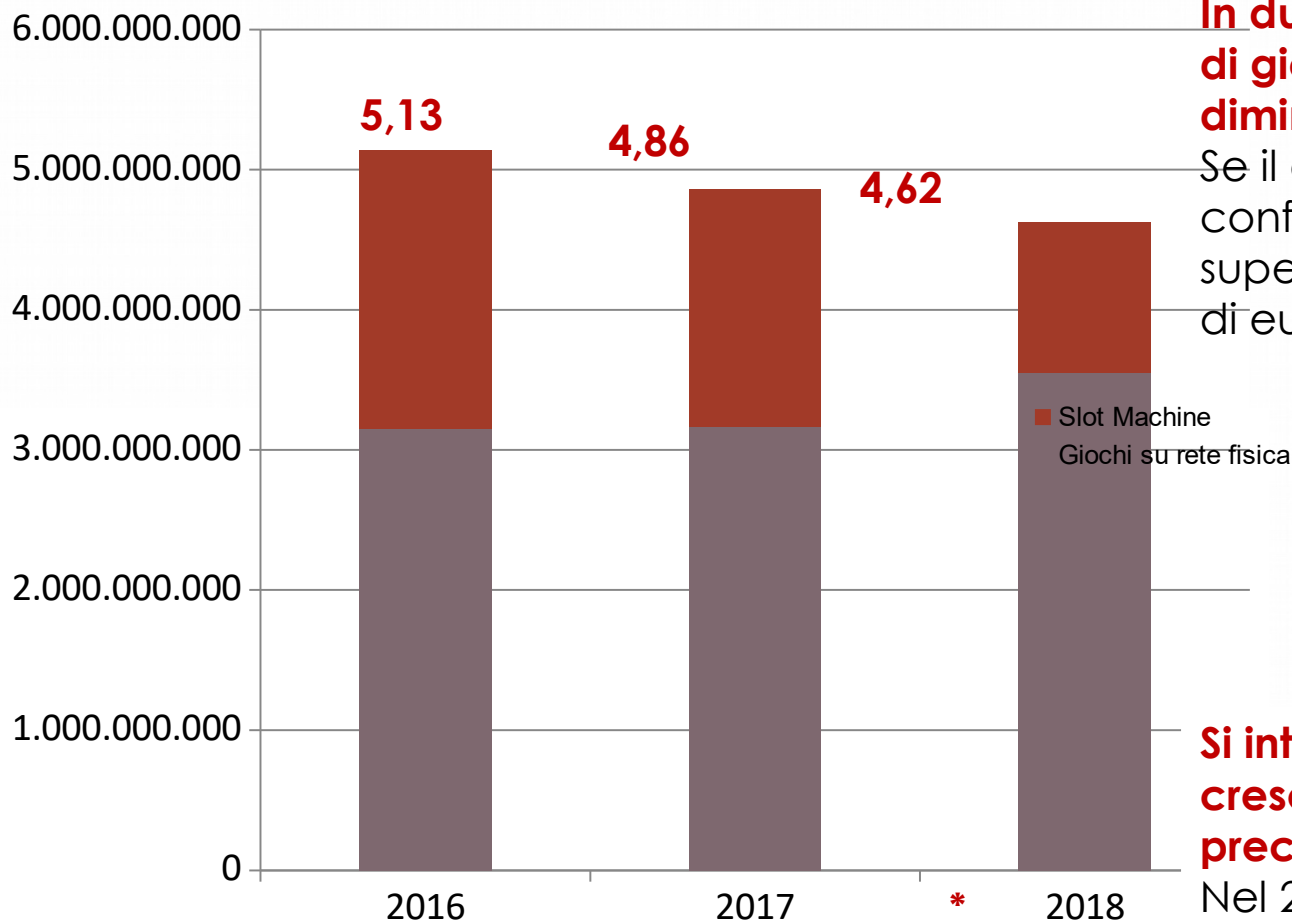
1,2 miliardi

Solo su rete fisica. Le perdite per il gioco telematico nel 2016 erano pari a circa 59 milioni



COME VARIANO I VOLUMI DI GIOCO DOPO LA LEGGE N. 9/2016?

ATTENZIONE: I DATI NON SONO DEFINITIVI



In due anni i volumi di gioco complessivo diminuiscono del 10%

Se il dato del 2018 sarà confermato la diminuzione supererà il mezzo miliardo di euro

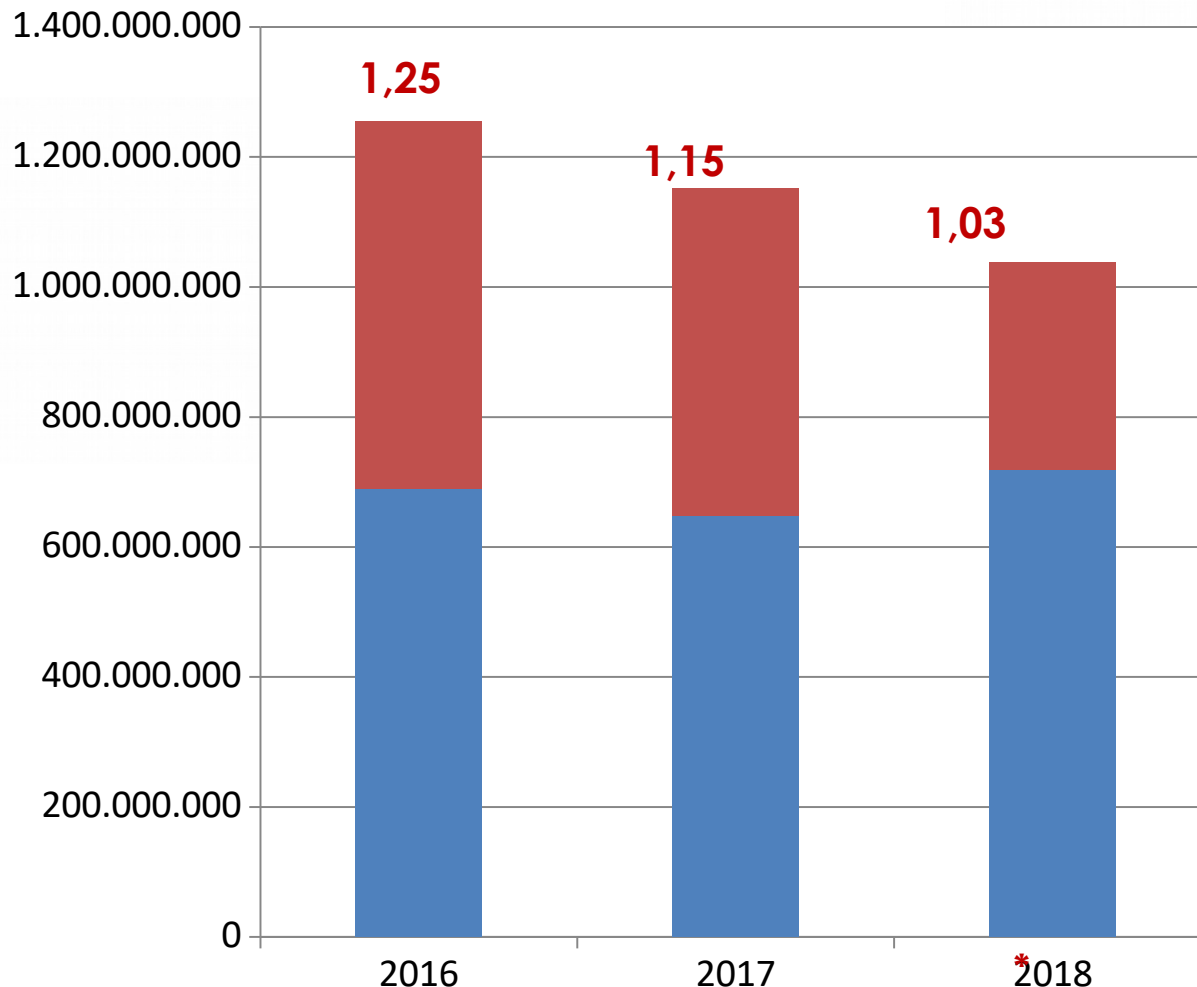
Si interrompe il trend di crescita ricordato in precedenza (+4,6%)

Nel 2015 era 5,06 miliardi, nel 2014 era 4,92 e nel 2013 4,90

*Il dato del 2018 è stimato sulla base del primo semestre

COME VARIANO LE PERDITE DOPO LA LEGGE N. 9/2016?

ATTENZIONE: I DATI NON SONO DEFINITIVI



In due anni le perdite diminuiscono del 17%

Solo nel 2018 il calo è pari a 113 milioni di euro (circa il 10%). Nel 2016 le perdite aumentavano rispetto al 2013 del 12%. Nel 2015 erano pari a 1,13 miliardi

■ Slot Machine
■ Giochi su rete fisica

Attenzione

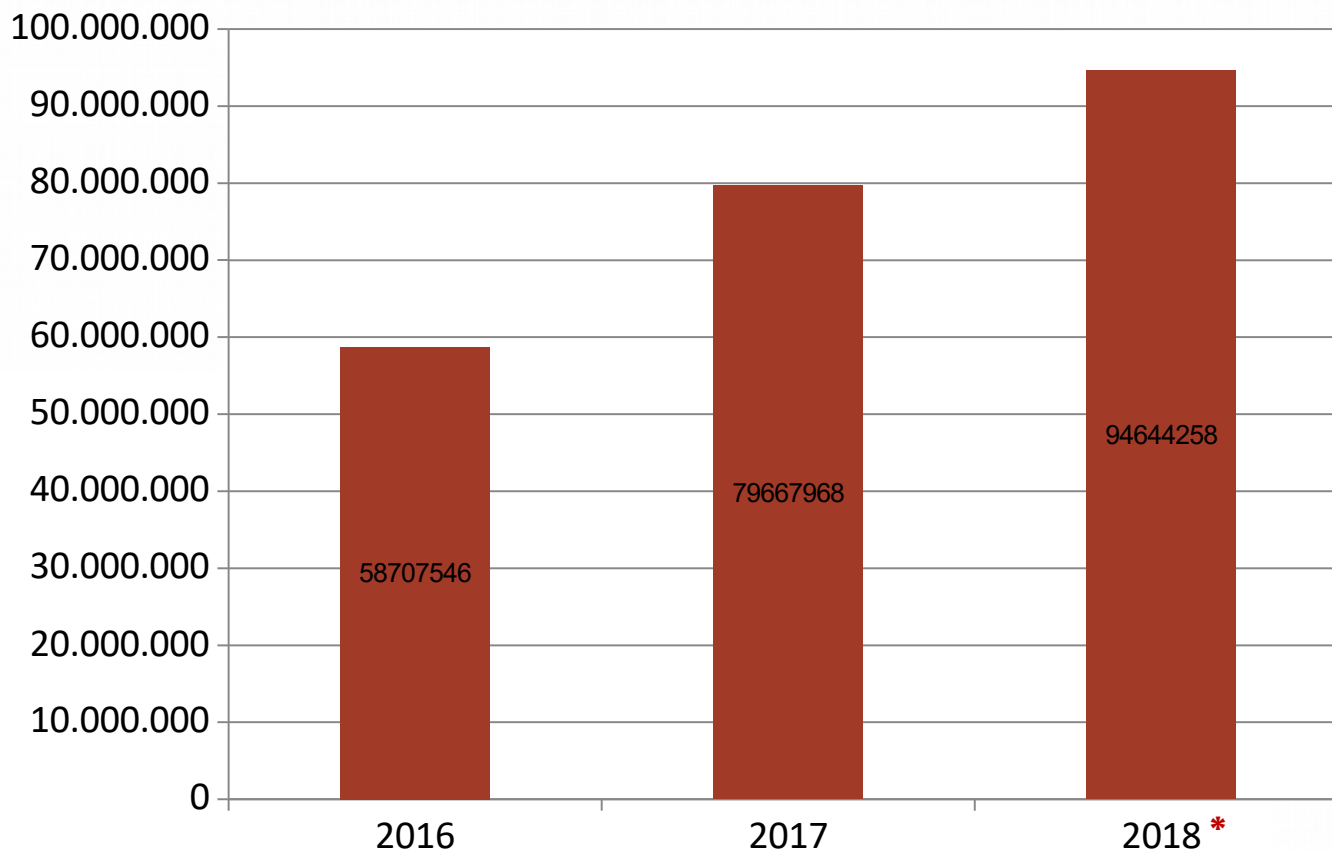
Nel 2018 le perdite da slot machine diminuiscono di 185 milioni (circa il 37%)

*Il dato del 2018 è stimato sulla base del primo semestre

COME VARIA IL GIOCO TELEMATICO? (1)

ATTENZIONE: I DATI NON SONO DEFINITIVI

Perdite al Gioco Telematico



Aumentano le perdite al gioco telematico

Nel 2018 di circa 15 milioni di euro (+18,8%) e nel 2017 di circa 21 milioni di euro (+35%)

Attenzione

In tutta Italia nel 2017 il gioco a distanza è aumentato del 34%

(Dati dell'Osservatorio sull'Innovazione Digitale)

*Il dato del 2018 è stimato sulla base del primo semestre