



REGIONE
PIEMONTE

Direzione Istruzione,
Formazione Professionale e Lavoro
Settore Programmazione del sistema educativo regionale
Erminia.garofalo@regione.piemonte.it

Data -1 SET. 2010

Protocollo n. 46532/DB1507

Classificazione 16.50 /1

Alle Istituzioni scolastiche del Piemonte
e p.c. Ai Dirigenti U.S.P.
LORO SEDI

Oggetto: **monitoraggio calendario scolastico regionale anno formativo 2010/2011.**
Questionario on line.

Con nota prot. n. 14768/DB15-07 dell' 11 marzo 2010, è stato comunicato alle SS.VV. la determinazione del calendario scolastico regionale, anno formativo 2010/2011 (D.G.R. n. 42-13436 del 1/03/2010 - B.U.R.P. n. 09 del 4.03.2010), informando altresì che si svolgerà il monitoraggio del calendario su tutto il territorio piemontese, attraverso un questionario on line.

L'accesso alla procedura del Calendario Scolastico on-line avviene attraverso l'Infrastruttura di **Registrazione e Identificazione (IRIde)** messa a punto dal CSI-Piemonte per l'accesso agli applicativi della Regione.

Sarà quindi possibile accedere alla stessa dopo avere installato su una postazione di lavoro un certificato digitale abilitato.

In caso di difficoltà nel reperimento del certificato è possibile contattare il Servizio di Help Desk (tel. 0113168888 - e-mail: hd_scuole@csi.it) oppure il Settore Programmazione del sistema educativo regionale, sig. Alfio Longhitano (tel. 0114326419 - e-mail: alfio.longhitano@regione.piemonte.it) comunicando gli estremi della persona cui il certificato era stato rilasciato.

Le scuole, sia statali che non, per richiedere il certificato digitale devono:

A) compilare il **modulo di richiesta**, in formato EXCEL, che riporta i dati anagrafici del funzionario responsabile e le informazioni relative all'Ente;

1. Dati utente (dati dei funzionari colonne da A a G)

- codice fiscale del funzionario
- cognome completo del funzionario
- nome
- data di nascita (nel formato GG-MM-AAAA),
- e-mail: indirizzo personale utilizzato dal funzionario in ambito lavorativo

2. Dati ente di appartenenza (colonne da H a N)

- denominazione ("Istituzione scolastica _____"),
- comune (località sede dell'ente),
- codice ente (codice regionale dell'istituzione scolastica),
- indirizzo dell'istituzione scolastica
- cap
- provincia
- telefono: numero del funzionario utilizzato in ambito lavorativo

B) trasmettere via e-mail il **modulo di richiesta** in formato EXCEL alla seguente casella:
alfio.longhitano@regione.piemonte.it

Il **modulo di richiesta** in formato **EXCEL** è scaricabile dal sito del Settore Istruzione al seguente indirizzo web: www.regione.piemonte.it/istrucz/dirstu/moduli.htm

Il certificato digitale è rilasciato dal CSI-Piemonte (**AutoCA Amministrazione**) ad ogni Istituzione Scolastica che ha presentato richiesta, per l'installazione sulla postazione di lavoro dell'utente, e viene trasmesso in due tempi:

1. via e-mail la prima parte della password ed il codice utente,
2. via posta la seconda parte di password indispensabile per installare il certificato.

L'indirizzo web da cui scaricare il certificato digitale è: https://secure.ruparpiemonte.it/auth_AtoA/

Si avvisa che le password hanno una **validità di 30 giorni** dalla loro emissione e pertanto si consiglia di scaricare il certificato entro tale termine.

Se il certificato digitale non viene generato entro tale lasso di tempo o in caso sia necessario scaricarlo nuovamente, se ne dovrà richiedere la ripubblicazione telefonando al Call Center CSI-Piemonte al numero **0113168888**

Una volta effettuato lo scarico del certificato, si consiglia di salvarlo su un supporto sicuro (floppy disk, CD, DVD, PenDrive) per averne una copia di back-up.

Le Istituzioni scolastiche in possesso del certificato digitale potranno accedere al servizio per la compilazione del questionario on line collegandosi al seguente indirizzo web:

http://www.regione.piemonte.it/istrucz/cal_sco.htm

Nell'invitare le Istituzioni scolastiche a compilare, per le tipologie di scuola di propria competenza, il questionario on line, che risulta già attivo, riteniamo opportuno sottolineare che la Regione Piemonte intende completare il monitoraggio entro il mese di dicembre 2010, data in cui saranno resi noti i risultati, anche al fine di potere disporre dei dati in tempo utile tenendo conto delle esigenze espresse dal territorio per la predisposizione del calendario 2011/2012. Le istituzioni scolastiche nel compimento di tale operazione sono invitate a deselezionare i valori già impostati nel database non di pertinenza.

Si coglie, infine, l'occasione per informare che nella totalizzazione dei giorni di scuola effettuato dall'applicativo si è verificata una anomalia del programma che fornisce un conteggio inferiore di due giorni rispetto al calcolo effettivo del tempo scuola.

Ringraziando per la fattiva collaborazione e per l'impegno che ogni Istituzione scolastica darà alla realizzazione dell'obiettivo, porgiamo i più cordiali saluti.


La Dirigente Incaricata


Settore Programmazione Sistema Educativo Regionale


Dott.ssa Erminia GAROFALO



referente: Longhitano

 Via Meucci 1,
10121 Torino

 0114326419

 0114325039