

Deliberazione della Giunta Regionale 23 ottobre 2023, n. 7-7581

**Approvazione del bilancio di esercizio 2017 consolidato del Servizio Sanitario Regionale, ai sensi degli artt. 32 e 26 del D.Lgs n. 118/2011.**



Seduta N° 401

Adunanza 23 OTTOBRE 2023

Il giorno 23 del mese di ottobre duemilaventitre alle ore 12:45 in via ordinaria, presso la sede della Regione Piemonte, Piazza Piemonte 1 - Torino si è riunita la Giunta Regionale con l'intervento di Marco Gabusi Presidente Facente Funzione e degli Assessori Chiara Caucino, Luigi Genesisio Icardi, Maurizio Raffaello Marrone, Marco Protopapa, Fabrizio Ricca, Andrea Tronzano con l'assistenza di Guido Odicino nelle funzioni di Segretario Verbalizzante.

Assenti, per giustificati motivi: il Presidente Alberto CIRIO, gli Assessori Fabio CAROSSO - Elena CHIORINO - Matteo MARNATI - Vittoria POGGIO

**DGR 7-7581/2023/XI**

**OGGETTO:**

Approvazione del bilancio di esercizio 2017 consolidato del Servizio Sanitario Regionale, ai sensi degli artt. 32 e 26 del D.Lgs n. 118/2011.

A relazione di: Icardi

Visto il Decreto Legislativo 23 giugno 2011, n. 118 e successive modifiche e integrazioni avente ad oggetto "Disposizioni in materia di armonizzazione dei sistemi contabili e degli schemi di bilancio delle regioni, degli enti locali e dei loro organismi, a norma degli articoli 1 e 2 della legge 5 maggio 2009, n. 42".

Vista la deliberazione di Giunta regionale n. 10-5523 del 14/03/2013 avente ad oggetto "Decreto Legislativo 23 giugno 2011, n. 118 - Individuazione del responsabile della gestione sanitaria accentrata (GSA) e del responsabile regionale certificatore." con cui, in particolare, si individua, quale responsabile regionale della gestione sanitaria accentrata il Direttore della Direzione Regionale Sanità, con facoltà in capo al medesimo di delega delle funzioni operative al settore Risorse finanziarie (ora Programmazione finanziaria del sistema sanitario) per le attività di cui al comma 3 lettere a), b) e c).

Preso atto che ai sensi degli art. 22 e 32 del D.Lgs. n. 118/2011 la Gestione Sanitaria Accentrata presso la Regione predispone e sottopone all'approvazione della Giunta regionale il bilancio d'esercizio consolidato del Servizio Sanitario Regionale redatto mediante il consolidamento dei conti della GSA e dei conti delle Aziende sanitarie regionali e che si compone ed è corredato dagli stessi documenti che compongono e corredano il bilancio d'esercizio dei singoli enti, con la stessa struttura e contenuto.

Richiamato l'art. 32, comma 2, del D.Lgs. n. 118/2011, in cui si prevede che per la redazione dei bilanci consolidati si applichino le disposizioni del Decreto Legislativo n. 127 del 1991, fatto salvo

quanto disposto dal Titolo II del D.Lgs. n. 118/2011.

Tenuto conto che ai sensi dell'art. 22, comma 3., lettera c) del D.Lgs. n. 118/2011, in sede di consolidamento, inoltre, il responsabile della gestione sanitaria accentrata ed il responsabile della predisposizione del bilancio regionale assicurano l'integrale raccordo e riconciliazione tra le poste iscritte e contabilizzate in termini di contabilità economico-patrimoniale e quelle iscritte in termini di contabilità finanziaria.

Preso atto che, le disposizioni del Titolo II sono esecutive a decorrere dall'esercizio 2012, ai sensi dell'art. 38 del citato Decreto Legislativo 118/2011.

Vista la D.G.R. n. 35-5329 del 10 luglio 2017 avente ad oggetto "Preso d'atto delle disponibilità finanziarie provvisorie di parte corrente per il Servizio Sanitario Regionale relative all'esercizio 2017 e determinazione delle risorse da assegnare agli Enti del SSR ai fini degli obiettivi economico finanziari per l'anno 2017."

Vista la D.G.R. n. 113-6305 del 22 dicembre 2017 "Preso d'atto del bilancio preventivo economico 2017 degli Enti del SSR, e riparto agli Enti del SSR delle ulteriori risorse c/esercizio 2017, ad integrazione e/o rettifica delle risorse provvisorie assegnate con DGR n. 35-5329 del 10/07/2017. Determinazione delle risorse assegnate agli Enti del SSR ai fini degli obiettivi economico-finanziari per l'anno 2018".

Vista la DGR n. 32-6802 del 27 aprile 2018 "Riparto agli Enti del Ssr delle ulteriori risorse c/esercizio 2017 ad integrazione e/o rettifica delle risorse assegnate con DGR n. 113-6305 del 22 dicembre 2017".

Vista la documentazione di bilancio d'esercizio 2017 del Consolidato del Servizio Sanitario Regionale prodotta dal Settore Programmazione economica-finanziaria della Direzione Regionale Sanità (ora Programmazione finanziaria del sistema sanitario) in qualità di responsabile operativo per la predisposizione del bilancio d'esercizio 2017 della GSA e del Consolidato SSR, ai sensi della deliberazione di giunta regionale n. 10-5523 del 14/03/2013.

Considerato che, con nota prot. 21222 del 6 giugno 2022, il Responsabile della Gestione Sanitaria Accentrata presso la Regione ed il Responsabile della predisposizione del bilancio regionale, ai fini dell'espletamento delle attività di cui al comma 3, lettera c), ultimo capoverso del D. Lgs 118/2011 – Titolo II, hanno approvato il prospetto di raccordo e riconciliazione tra le poste di competenza 2017 iscritte nel bilancio d'esercizio 2017 relative alla GSA e del Consolidato SSR (CoGe) e quelle iscritte nella contabilità finanziaria del bilancio regionale.

Vista la L.R. 18 gennaio 1995 n. 8 e successive modifiche ed integrazioni.

Visto l'art. 5 del D. L.vo 30/12/1992 n. 502 così come modificato dal decreto legislativo 7/12/1993 n. 517 e dal decreto legislativo 19/6/1999 n. 229.

Preso atto della determina di approvazione del bilancio della GSA 2017 n. 508 del 25/06/2019 avente ad oggetto "Modifica della Determinazione Dirigenziale n. 241 del 04/04/2019: sostituzione integrale dell'Allegato A)".

Vista la DGR n. 43-7292 del 24 luglio 2023 di approvazione del bilancio di esercizio 2017 della Gestione Sanitaria Accentrata, ai sensi del Decreto Legislativo 23 giugno 2011, n. 118 e successive modifiche ed integrazioni.

Dato atto della Determinazione Dirigenziale n. 1282 del 14 luglio 2022 che ha adottato, per le finalità di cui all'articolo 32 del d.lgs 118/2011, il Bilancio d'esercizio per l'anno 2017 del Consolidato regionale del Servizio Sanitario Regionale.

Ritenuto di procedere, ai sensi dell'articolo 32, comma 7, del dlgs 118/2011, all'approvazione del bilancio di esercizio del Consolidato del Servizio Sanitario Regionale per l'anno 2017 redatto ai sensi dell'art. 26 del D.Lgs 118/2011, di cui all'allegato A) al presente provvedimento di cui costituisce parte integrante e sostanziale composto da:

- Stato Patrimoniale;
- Conto Economico;
- Nota Integrativa, che contiene i modelli CE ed SP per l'esercizio in chiusura e per l'esercizio precedente;
- Rendiconto finanziario;
- Relazione sulla gestione, che contiene il modello di rilevazione LA;
- Prospetto di integrale raccordo tra la contabilità finanziaria della Regione Piemonte e la contabilità economico-patrimoniale - esercizio 2017.

Dato atto che il risultato economico del Bilancio d'esercizio 2017 del Consolidato del SSR è pari ad un utile di € 31.082.570.

Attestata la regolarità amministrativa del presente provvedimento ai sensi della DGR 1-4046 del 17 ottobre 2016 s.m.i. così come modificata dalla D.G.R. n. 1-3361 del 14.06.21.

Tutto ciò premesso e considerato, la Giunta Regionale, condividendo le proposte del Relatore, a voti unanimi resi nelle forme di legge,

*delibera*

- di procedere all'approvazione del bilancio di esercizio del Consolidato del Servizio Sanitario Regionale per l'anno 2017 redatto ai sensi dell'art. 32 e dell'art. 26 del D.Lgs n. 118/2011, allegato A) al presente provvedimento di cui costituisce parte integrante e sostanziale composto da:
  - Stato Patrimoniale
  - Conto Economico
  - Nota Integrativa, che contiene i modelli CE ed SP per l'esercizio in chiusura e per l'esercizio precedente
  - Rendiconto finanziario
  - Relazione sulla gestione, che contiene il modello di rilevazione LA
  - Prospetto di integrale raccordo tra la contabilità finanziaria della Regione Piemonte e la contabilità economico-patrimoniale - esercizio 2017
- di dare atto che lo stato patrimoniale, il conto economico, il rendiconto finanziario, la nota integrativa e la relazione sulla gestione sono stati predisposti in unità di euro e che l'arrotondamento è stato eseguito all'unità inferiore per decimali inferiori a 0,5 euro e all'unità superiore per decimali pari o superiori a 0,5 euro;
- di dare atto che il risultato economico del Bilancio d'esercizio 2017 del Consolidato del SSR è pari ad un utile di € 31.082.570;

- di dare atto che il presente provvedimento non comporta oneri a carico del bilancio della Regione Piemonte.

La presente deliberazione sarà pubblicata sul Bollettino Ufficiale della Regione Piemonte ai sensi dell'art. 61 dello Statuto regionale e dell'art. 5 della L.R. 22/2010, nonché sul sito internet della Regione ai sensi dell'art. 32, comma 7, del D.Lgs 118/2011.

Sono parte integrante del presente provvedimento gli allegati riportati a seguire <sup>1</sup>, archiviati come file separati dal testo del provvedimento sopra riportato:

DGR-7581-2023-All\_1-Allegato\_A\_Bilancio\_Consolidato\_SSR\_2017.pdf

1.



Allegato

---

<sup>1</sup> L'impronta degli allegati rappresentata nel timbro digitale QRCode in elenco è quella dei file pre-esistenti alla firma digitale con cui è stato adottato il provvedimento

Direzione Sanità e Welfare

**BILANCIO CONSOLIDATO**

**DEL SSR 2017**

## Sommario

<i>Stato Patrimoniale (Sub All. 1)</i> .....	3
<i>Conto Economico (Sub All. 1)</i> .....	9
<i>Nota Integrativa (Sub All. 2)</i> .....	12
<i>Rendiconto Finanziario (Sub All. 3)</i> .....	192
<i>Relazione sulla Gestione (Sub. All. 4)</i> .....	198
<i>Prospetto di integrale raccordo tra la contabilità finanziaria della Regione Piemonte e la contabilità economico-patrimoniale- esercizio 2017 (Sub all. 5)</i> .....	224

# *Bilancio Consolidato SSR*

---

## **Stato Patrimoniale Conto Economico**


**Esercizio 2017**


**Sub allegato 1**

---







 <b>REGIONE PIEMONTE</b>		<b>Consolidato del SSR "999" STATO PATRIMONIALE 2017</b>		<i>Importi in euro</i>			
Codice	Descrizione			anno 2017	anno 2016	variazione	variazione %
B.I.3)	3) Acconti per acquisti beni sanitari			0	0	0	-
B.I.4)	4) Acconti per acquisti beni non sanitari			0	0	0	-
<b>B.II)</b>	<b>II Crediti</b>			<b>3.005.201.438</b>	<b>3.264.879.107</b>	<b>-259.677.669</b>	<b>-8%</b>
B.II.1)	1) Crediti v/Stato			795.977.879	1.012.925.021	-216.947.142	-21%
B.II.1.a)	a) Crediti v/Stato - parte corrente			631.451.945	832.844.501	-201.392.556	-24%
B.II.1.a.1)	1) Crediti v/Stato per spesa corrente e acconti	615.108.304		615.108.304	821.425.904	-206.317.600	-25%
B.II.1.a.2)	2) Crediti v/Stato - altro			16.343.641	11.418.597	4.925.044	43%
B.II.1.b)	b) Crediti v/Stato - investimenti	162.014.253		162.014.253	172.597.806	-10.583.553	-6%
B.II.1.c)	c) Crediti v/Stato - per ricerca			0	0	0	-
B.II.1.c.1)	1) Crediti v/Ministero della Salute per ricerca corrente			0	0	0	-
B.II.1.c.2)	2) Crediti v/Ministero della Salute per ricerca finalizzata			0	0	0	-
B.II.1.c.3)	3) Crediti v/Stato per ricerca - altre Amministrazioni centrali			0	0	0	-
B.II.1.c.4)	4) Crediti v/Stato - investimenti per ricerca			0	0	0	-
B.II.1.d)	d) Crediti v/prefetture	2.511.681		2.511.681	7.482.714	-4.971.033	-66%
B.II.2)	2) Crediti v/Regione o Provincia Autonoma			1.946.589.093	1.971.662.366	-25.073.273	-1%
B.II.2.a)	a) Crediti v/Regione o Provincia Autonoma - parte corrente			1.490.904.325	1.530.507.906	-39.603.581	-3%
B.II.2.a.1)	1) Crediti v/Regione o Provincia Autonoma per spesa corrente			1.490.904.325	1.530.507.906	-39.603.581	-3%
B.II.2.a.1.a)	a) Crediti v/Regione o Provincia Autonoma per finanziamento sanitario ordinario corrente			0	0	0	-100%
B.II.2.a.1.b)	b) Crediti v/Regione o Provincia Autonoma per finanziamento sanitario aggiuntivo corrente LEA	1.000.863.650		1.000.863.650	1.018.533.143	-17.669.493	-2%
B.II.2.a.1.c)	c) Crediti v/Regione o Provincia Autonoma per finanziamento sanitario aggiuntivo corrente extra LEA	477.262.575		477.262.575	499.196.663	-21.934.088	-4%
B.II.2.a.1.d)	d) Crediti v/Regione o Provincia Autonoma per spesa corrente - altro	12.778.100		12.778.100	12.778.100	0	0%
B.II.2.a.2)	2) Crediti v/Regione o Provincia Autonoma per ricerca	-		0	0	0	-
B.II.2.b)	b) Crediti v/Regione o Provincia Autonoma - patrimonio netto			455.684.768	441.154.460	14.530.308	3%
B.II.2.b.1)	1) Crediti v/Regione o Provincia Autonoma per finanziamento per investimenti	395.362.768		395.362.768	380.832.460	14.530.308	4%
B.II.2.b.2)	2) Crediti v/Regione o Provincia Autonoma per incremento fondo di dotazione	-		0	0	0	-
B.II.2.b.3)	3) Crediti v/Regione o Provincia Autonoma per ripiano perdite		60.322.000	60.322.000	60.322.000	0	0%
B.II.2.b.4)	4) Crediti v/Regione o Provincia Autonoma per ricostituzione risorse da investimenti esercizi precedenti			0	0	0	-
B.II.3)	3) Crediti v/Comuni	25.698.316		25.698.316	29.580.243	-3.881.927	-13%
B.II.4)	4) Crediti v/aziende sanitarie pubbliche e acconto quota FSR da distribuire			7.858.224	5.326.196	2.532.028	48%
B.II.4.a)	a) Crediti v/aziende sanitarie pubbliche della Regione			0	0	0	-
B.II.4.b)	b) Crediti v/aziende sanitarie pubbliche fuori Regione	7.858.224		7.858.224	5.326.196	2.532.028	48%
B.II.5)	5) Crediti v/società partecipate e/o enti dipendenti della Regione	241.514		241.514	324.482	-82.968	-26%
B.II.6)	6) Crediti v/Erario	678.173		678.173	704.210	-26.037	-4%
B.II.7)	7) Crediti v/altri	227.877.663	280.576	228.158.239	244.356.590	-16.198.351	-7%
<b>B.III)</b>	<b>III Attività finanziarie che non costituiscono immobilizzazioni</b>			<b>3.571.468</b>	<b>11.649</b>	<b>3.559.819</b>	<b>30559%</b>
B.III.1)	1) Partecipazioni che non costituiscono immobilizzazioni			0	0	0	-
B.III.2)	2) Altri titoli che non costituiscono immobilizzazioni			3.571.468	11.649	3.559.819	30559%

 <b>REGIONE PIEMONTE</b>		<b>Consolidato del SSR "999" STATO PATRIMONIALE 2017</b>				<i>Importi in euro</i>	
Codice	Descrizione	anno 2017	anno 2016	variazione	variazione %		
<b>B.IV)</b>	<b>IV Disponibilità liquide</b>	<b>466.148.914</b>	<b>385.456.283</b>	<b>80.692.631</b>	<b>21%</b>		
B.IV.1)	1) Cassa	319.885	298.569	21.316	7%		
B.IV.2)	2) Istituto Tesoriere	370.207.761	101.378.745	268.829.016	265%		
B.IV.3)	3) Tesoreria Unica	93.520.544	281.853.780	-188.333.236	-67%		
B.IV.4)	4) Conto corrente postale	2.100.724	1.925.189	175.535	9%		
<b>TOTALE B</b>		<b>3.631.036.913</b>	<b>3.794.161.156</b>	<b>-163.124.243</b>	<b>-4%</b>		
<b>C)</b>	<b>C) RATEI E RISCONTI ATTIVI</b>						
C.I)	I Ratei attivi	268.342	279.751	-11.409	-4%		
C.II)	II Risconti attivi	3.868.932	3.416.993	451.939	13%		
<b>TOTALE C</b>		<b>4.137.274</b>	<b>3.696.744</b>	<b>440.530</b>	<b>12%</b>		
<b>A+B+C</b>	<b>TOTALE ATTIVO (A+B+C)</b>	<b>6.146.209.949</b>	<b>6.329.489.641</b>	<b>-183.279.692</b>	<b>-3%</b>		
<b>D)</b>	<b>D) CONTI D'ORDINE</b>						
D.1)	1) Canoni di leasing ancora da pagare	7.242.558	11.817.809	-4.575.251	-39%		
D.2)	2) Depositi cauzionali	102.252.673	87.250.525	15.002.148	17%		
D.3)	3) Beni in comodato	30.215.076	27.762.844	2.452.232	9%		
D.4)	4) Altri conti d'ordine	329.094.615	374.878.022	-45.783.407	-12%		

REGIONE PIEMONTE		Consolidato del SSR "999" STATO PATRIMONIALE 2017		Importi in euro	
Codice	Descrizione	anno 2017	anno 2016	variazione	variazione %
<b>PASSIVO</b>					
A)	<b>A) PATRIMONIO NETTO</b>				
A.I)	I Fondo di dotazione	359.930.046	364.937.782	-5.007.736	-1%
A.II)	II Finanziamenti per investimenti	2.195.918.897	2.344.761.144	-148.842.247	-6%
A.II.1)	1) Finanziamenti per beni di prima dotazione	529.583.438	552.528.522	-22.945.084	-4%
A.II.2)	2) Finanziamenti da Stato per investimenti	0	0	0	-
A.II.2.a)	a) Finanziamenti da Stato ex art. 20 Legge 67/88	0	0	0	-
A.II.2.b)	b) Finanziamenti da Stato per ricerca	0	0	0	-
A.II.2.c)	c) Finanziamenti da Stato - altro	0	0	0	-
A.II.3)	3) Finanziamenti da Regione per investimenti	1.442.823.221	1.597.449.888	-154.626.667	-10%
A.II.4)	4) Finanziamenti da altri soggetti pubblici per investimenti	67.087.031	69.762.473	-2.675.442	-4%
A.II.5)	5) Finanziamenti per investimenti da rettifica contributi in conto esercizio	156.425.207	125.020.261	31.404.946	25%
A.III)	III Riserve da donazioni e lasciti vincolati ad investimenti	127.347.974	113.197.847	14.150.127	13%
A.IV)	IV Altre riserve	47.697.697	11.815.741	35.881.956	304%
A.V)	V Contributi per ripiano perdite	255.810.882	328.083.800	-72.272.918	-22%
A.VI)	VI Utili (perdite) portati a nuovo	-178.856.674	-233.373.280	54.516.606	-23%
A.VII)	VII Utile (perdita) dell'esercizio	31.082.570	50.739.004	-19.656.434	-39%
<b>TOTALE A</b>		<b>2.838.931.392</b>	<b>2.980.162.038</b>	<b>-141.230.646</b>	<b>-5%</b>
B)	<b>B) FONDI PER RISCHI ED ONERI</b>				
B.1)	1) Fondi per imposte, anche differite	2.563.924	2.645.903	-81.979	-3%
B.2)	2) Fondi per rischi	487.098.785	397.589.196	89.509.589	23%
B.3)	3) Fondi da distribuire	5.123.243	15.100.514	-9.977.271	-66%
B.4)	4) Quota inutilizzata contributi di parte corrente vincolati	146.011.040	127.791.170	18.219.870	14%
B.5)	5) Altri fondi oneri	136.552.209	82.810.832	53.741.377	65%
<b>TOTALE B</b>		<b>777.349.201</b>	<b>625.937.615</b>	<b>151.411.586</b>	<b>24%</b>
C)	<b>C) TRATTAMENTO FINE RAPPORTO</b>				
C.1)	1) Premi operosità	43.461.989	42.191.374	1.270.615	3%
C.2)	2) TFR personale dipendente	44.654	38.849	5.805	15%
<b>TOTALE C</b>		<b>43.506.643</b>	<b>42.230.223</b>	<b>1.276.420</b>	<b>3%</b>

Codice	Descrizione			anno 2017	anno 2016	variazione	variazione %
D)	D) DEBITI						
		Entro 12 mesi	Oltre 12 mesi				
D.1)	1) Mutui passivi	4.373.701	8.299.117	12.672.818	17.087.745	-4.414.927	-26%
D.2)	2) Debiti v/Stato	146.412	29.684	176.096	1.416.721	-1.240.625	-88%
D.3)	3) Debiti v/Regione o Provincia Autonoma	135.322.346		135.322.346	30.827.760	104.494.586	339%
D.4)	4) Debiti v/Comuni	61.674.207	121.095	61.795.302	104.333.179	-42.537.877	-41%
D.5)	5) Debiti v/aziende sanitarie pubbliche			8.044.306	11.976.129	-3.931.823	-33%
D.5.a)	a) Debiti v/aziende sanitarie pubbliche della Regione per spesa corrente e mobilità				0	0	-
D.5.b)	b) Debiti v/aziende sanitarie pubbliche della Regione per finanziamento sanitario aggiuntivo corrente LEA				0	0	-
D.5.c)	c) Debiti v/aziende sanitarie pubbliche della Regione per finanziamento sanitario aggiuntivo corrente extra LEA				0	0	-
D.5.d)	d) Debiti v/aziende sanitarie pubbliche della Regione per altre prestazioni				0	0	-
D.5.e)	e) Debiti v/aziende sanitarie pubbliche della Regione per versamenti a patrimonio netto				0	0	-
D.5.f)	f) Debiti v/aziende sanitarie pubbliche fuori Regione	8.044.306		8.044.306	11.976.129	-3.931.823	-33%
D.6)	6) Debiti v/società partecipate e/o enti dipendenti della Regione	3.130.754		3.130.754	5.807.103	-2.676.349	-46%
D.7)	7) Debiti v/fornitori	1.559.526.459	9.822	1.559.536.281	1.656.719.394	-97.183.113	-6%
D.8)	8) Debiti v/Istituto Tesoriere	18.493.731		18.493.731	192.714.572	-174.220.841	-90%
D.9)	9) Debiti tributari	166.531.724		166.531.724	153.355.627	13.176.097	9%
D.10)	10) Debiti v/altri finanziatori			0	0	0	-
D.11)	11) Debiti v/istituti previdenziali, assistenziali e sicurezza sociale	187.899.024		187.899.024	172.362.583	15.536.441	9%
D.12)	12) Debiti v/altri	313.114.964	996	313.115.960	312.931.579	184.381	0%
	<b>TOTALE D</b>			<b>2.466.718.342</b>	<b>2.659.532.393</b>	<b>-192.814.051</b>	<b>-7%</b>
E)	E) RATEI E RISCOSSI PASSIVI						
E.1)	1) Ratei passivi			319.562	1.070.533	-750.971	-70%
E.2)	2) Riscossi passivi			19.384.809	20.556.839	-1.172.030	-6%
	<b>TOTALE E</b>			<b>19.704.371</b>	<b>21.627.372</b>	<b>-1.923.001</b>	<b>-9%</b>
A+B+C+D+E	<b>TOTALE PASSIVO E PATRIMONIO NETTO (A+B+C+D+E)</b>			<b>6.146.209.949</b>	<b>6.329.489.641</b>	<b>-183.279.692</b>	<b>-3%</b>
F)	F) CONTI D'ORDINE						
F.1)	1) Canoni di leasing ancora da pagare			7.328.706	8.046.463	-717.757	-9%
F.2)	2) Depositi cauzionali			102.252.673	87.250.525	15.002.148	17%
F.3)	3) Beni in comodato			30.215.076	27.762.844	2.452.232	9%
F.4)	4) Altri conti d'ordine			329.008.467	378.649.368	-49.640.901	-13%

 <b>REGIONE PIEMONTE</b>		<b>Consolidato del SSR "999" CONTO ECONOMICO 2017</b>		<i>Importi in euro</i>	
Codice	Descrizione	anno 2017	anno 2016	variazione	variazione %
<b>A)</b>	<b>A) VALORE DELLA PRODUZIONE</b>				
<b>A.1)</b>	<b>1) Contributi in c/esercizio</b>	<b>8.230.240.004</b>	<b>8.154.689.358</b>	<b>75.550.646</b>	<b>1%</b>
A.1.a)	a) Contributi in c/esercizio - da Regione o Provincia Autonoma per quota F.S. regionale	8.126.699.385	8.027.323.752	99.375.633	1%
A.1.b)	b) Contributi in c/esercizio - extra fondo	93.875.249	114.622.883	-20.747.634	-18%
A.1.b.1)	1) Contributi da Regione o Provincia Autonoma (extra fondo) - vincolati	1.606.056	0	1.606.056	-
A.1.b.2)	2) Contributi da Regione o Provincia Autonoma (extra fondo) - Risorse aggiuntive da bilancio a titolo di copertura LEA	0	0	0	-
A.1.b.3)	3) Contributi da Regione o Provincia Autonoma (extra fondo) - Risorse aggiuntive da bilancio a titolo di copertura extra LEA	0	0	0	-
A.1.b.4)	4) Contributi da Regione o Provincia Autonoma (extra fondo) - altro	73.203.890	93.846.189	-20.642.299	-22%
A.1.b.5)	5) Contributi da aziende sanitarie pubbliche (extra fondo)	12.700	0	12.700	-
A.1.b.6)	6) Contributi da altri soggetti pubblici	19.052.603	20.776.694	-1.724.091	-8%
A.1.c)	c) Contributi in c/esercizio - per ricerca	2.144.955	3.942.122	-1.797.167	-46%
A.1.c.1)	1) da Ministero della Salute per ricerca corrente	0	0	0	-
A.1.c.2)	2) da Ministero della Salute per ricerca finalizzata	1.322.587	3.180.973	-1.858.386	-58%
A.1.c.3)	3) da Regione e altri soggetti pubblici	670.818	727.391	-56.573	-8%
A.1.c.4)	4) da privati	151.550	33.758	117.792	349%
A.1.d)	d) Contributi in c/esercizio - da privati	7.520.415	8.800.601	-1.280.186	-15%
<b>A.2)</b>	<b>2) Rettifica contributi c/esercizio per destinazione ad investimenti</b>	<b>51.643.972</b>	<b>49.589.889</b>	<b>2.054.083</b>	<b>4%</b>
<b>A.3)</b>	<b>3) Utilizzo fondi per quote inutilizzate contributi vincolati di esercizi precedenti</b>	<b>20.565.859</b>	<b>18.201.795</b>	<b>2.364.064</b>	<b>13%</b>
<b>A.4)</b>	<b>4) Ricavi per prestazioni sanitarie e sociosanitarie a rilevanza sanitaria</b>	<b>341.451.354</b>	<b>350.654.282</b>	<b>-9.202.928</b>	<b>-3%</b>
A.4.a)	a) Ricavi per prestazioni sanitarie e sociosanitarie - ad aziende sanitarie pubbliche	137.844.435	142.748.811	-4.904.376	-3%
A.4.b)	b) Ricavi per prestazioni sanitarie e sociosanitarie - intramoenia	110.945.161	112.315.103	-1.369.942	-1%
A.4.c)	c) Ricavi per prestazioni sanitarie e sociosanitarie - altro	92.661.758	95.590.368	-2.928.610	-3%
<b>A.5)</b>	<b>5) Concorsi, recuperi e rimborsi</b>	<b>91.573.181</b>	<b>70.202.791</b>	<b>21.370.390</b>	<b>30%</b>
<b>A.6)</b>	<b>6) Compartecipazione alla spesa per prestazioni sanitarie (Ticket)</b>	<b>112.472.754</b>	<b>113.364.525</b>	<b>-891.771</b>	<b>-1%</b>
<b>A.7)</b>	<b>7) Quota contributi in c/capitale imputata nell'esercizio</b>	<b>121.104.021</b>	<b>122.321.806</b>	<b>-1.217.785</b>	<b>-1%</b>
<b>A.8)</b>	<b>8) Incrementi delle immobilizzazioni per lavori interni</b>	<b>0</b>	<b>0</b>	<b>0</b>	<b>-</b>
<b>A.9)</b>	<b>9) Altri ricavi e proventi</b>	<b>41.781.125</b>	<b>40.040.096</b>	<b>1.741.029</b>	<b>4%</b>
<b>TOTALE A</b>		<b>8.907.544.326</b>	<b>8.819.884.765</b>	<b>87.659.561</b>	<b>1%</b>
<b>B)</b>	<b>B) COSTI DELLA PRODUZIONE</b>				
<b>B.1)</b>	<b>1) Acquisti di beni</b>	<b>1.424.797.655</b>	<b>1.386.071.822</b>	<b>38.725.833</b>	<b>3%</b>
B.1.a)	a) Acquisti di beni sanitari	1.385.298.131	1.343.106.687	42.191.444	3%
B.1.b)	b) Acquisti di beni non sanitari	39.499.524	42.965.135	-3.465.611	-8%
<b>B.2)</b>	<b>2) Acquisti di servizi sanitari</b>	<b>3.293.020.734</b>	<b>3.254.107.507</b>	<b>38.913.227</b>	<b>1%</b>
B.2.a)	a) Acquisti di servizi sanitari - Medicina di base	483.147.337	481.601.070	1.546.267	0%
B.2.b)	b) Acquisti di servizi sanitari - Farmaceutica	597.947.237	608.113.782	-10.166.545	-2%

 <b>REGIONE PIEMONTE</b>		<b>Consolidato del SSR "999" CONTO ECONOMICO 2017</b>		<i>Importi in euro</i>	
Codice	Descrizione	anno 2017	anno 2016	variazione	variazione %
B.2.c)	c) Acquisti di servizi sanitari per assistenza specialistica ambulatoriale	289.425.646	271.749.550	17.676.096	7%
B.2.d)	d) Acquisti di servizi sanitari per assistenza riabilitativa	179.576.491	175.758.264	3.818.227	2%
B.2.e)	e) Acquisti di servizi sanitari per assistenza integrativa	61.311.696	69.267.744	-7.956.048	-11%
B.2.f)	f) Acquisti di servizi sanitari per assistenza protesica	77.150.678	68.824.838	8.325.840	12%
B.2.g)	g) Acquisti di servizi sanitari per assistenza ospedaliera	644.558.875	651.134.465	-6.575.590	-1%
B.2.h)	h) Acquisti prestazioni di psichiatrica residenziale e semiresidenziale	104.685.347	103.018.220	1.667.127	2%
B.2.i)	i) Acquisti prestazioni di distribuzione farmaci File F	70.487.626	58.458.085	12.029.541	21%
B.2.j)	j) Acquisti prestazioni termali in convenzione	6.117.241	6.401.254	-284.013	-4%
B.2.k)	k) Acquisti prestazioni di trasporto sanitario	79.939.225	78.431.802	1.507.423	2%
B.2.l)	l) Acquisti prestazioni socio-sanitarie a rilevanza sanitaria	359.804.052	369.199.700	-9.395.648	-3%
B.2.m)	m) Compartecipazione al personale per att. libero-prof. (intramoenia)	93.353.331	93.672.081	-318.750	0%
B.2.n)	n) Rimborsi Assegni e contributi sanitari	131.455.014	114.985.816	16.469.198	14%
B.2.o)	o) Consulenze, collaborazioni, interinale, altre prestazioni di lavoro sanitarie e sociosanitarie	63.493.563	57.199.290	6.294.273	11%
B.2.p)	p) Altri servizi sanitari e sociosanitari a rilevanza sanitaria	50.567.375	46.291.545	4.275.830	9%
B.2.q)	q) Costi per differenziale Tariffe TUC	0	0	0	-
<b>B.3)</b>	<b>3) Acquisti di servizi non sanitari</b>	<b>517.716.191</b>	<b>513.273.259</b>	<b>4.442.932</b>	<b>1%</b>
B.3.a)	a) Servizi non sanitari	491.493.064	487.872.691	3.620.373	1%
B.3.b)	b) Consulenze, collaborazioni, interinale, altre prestazioni di lavoro non sanitarie	18.700.650	18.015.450	685.200	4%
B.3.c)	c) Formazione	7.522.477	7.385.118	137.359	2%
<b>B.4)</b>	<b>4) Manutenzione e riparazione</b>	<b>181.786.743</b>	<b>173.227.401</b>	<b>8.559.342</b>	<b>5%</b>
<b>B.5)</b>	<b>5) Godimento di beni di terzi</b>	<b>119.373.507</b>	<b>113.221.007</b>	<b>6.152.500</b>	<b>5%</b>
<b>B.6)</b>	<b>6) Costi del personale</b>	<b>2.743.924.542</b>	<b>2.753.755.706</b>	<b>-9.831.164</b>	<b>0%</b>
B.6.a)	a) Personale dirigente medico	978.371.604	982.966.647	-4.595.043	0%
B.6.b)	b) Personale dirigente ruolo sanitario non medico	84.758.929	85.632.055	-873.126	-1%
B.6.c)	c) Personale comparto ruolo sanitario	1.090.676.052	1.086.869.617	3.806.435	0%
B.6.d)	d) Personale dirigente altri ruoli	33.012.199	34.082.690	-1.070.491	-3%
B.6.e)	e) Personale comparto altri ruoli	557.105.758	564.204.697	-7.098.939	-1%
<b>B.7)</b>	<b>7) Oneri diversi di gestione</b>	<b>70.290.866</b>	<b>66.646.654</b>	<b>3.644.212</b>	<b>5%</b>
<b>B.8)</b>	<b>8) Ammortamenti</b>	<b>149.345.866</b>	<b>155.258.599</b>	<b>-5.912.733</b>	<b>-4%</b>
B.8.a)	a) Ammortamenti immobilizzazioni immateriali	8.624.180	7.845.661	778.519	10%
B.8.b)	b) Ammortamenti dei Fabbricati	84.311.771	83.845.223	466.548	1%
B.8.c)	c) Ammortamenti delle altre immobilizzazioni materiali	56.409.915	63.567.715	-7.157.800	-11%
<b>B.9)</b>	<b>9) Svalutazione delle immobilizzazioni e dei crediti</b>	<b>7.499.985</b>	<b>5.910.162</b>	<b>1.589.823</b>	<b>27%</b>
<b>B.10)</b>	<b>10) Variazione delle rimanenze</b>	<b>-12.734.865</b>	<b>-4.666.421</b>	<b>-8.068.444</b>	<b>173%</b>
B.10.a)	a) Variazione delle rimanenze sanitarie	-13.574.686	-5.052.546	-8.522.140	169%
B.10.b)	b) Variazione delle rimanenze non sanitarie	839.821	386.125	453.696	117%

REGIONE PIEMONTE		Consolidato del SSR "999" CONTO ECONOMICO 2017		Importi in euro	
Codice	Descrizione	anno 2017	anno 2016	variazione	variazione %
<b>B.11)</b>	<b>11) Accantonamenti</b>	<b>198.629.021</b>	<b>171.358.410</b>	<b>27.270.611</b>	<b>16%</b>
B.11.a)	a) Accantonamenti per rischi	91.638.841	109.919.536	-18.280.695	-17%
B.11.b)	b) Accantonamenti per premio operosità	4.324.762	4.148.111	176.651	4%
B.11.c)	c) Accantonamenti per quote inutilizzate di contributi vincolati	43.343.936	32.645.155	10.698.781	33%
B.11.d)	d) Altri accantonamenti	59.321.482	24.645.608	34.675.874	141%
<b>TOTALE B</b>		<b>8.693.650.245</b>	<b>8.588.164.106</b>	<b>105.486.139</b>	<b>1%</b>
<b>A-B</b>	<b>DIFFERENZA TRA VALORE E COSTI DELLA PRODUZIONE (A-B)</b>	<b>213.894.081</b>	<b>231.720.659</b>	<b>-17.826.578</b>	<b>-8%</b>
<b>C)</b>	<b>C) PROVENTI E ONERI FINANZIARI</b>				
C.1)	1) Interessi attivi ed altri proventi finanziari	20.500	621.892	-601.392	-97%
C.2)	2) Interessi passivi ed altri oneri finanziari	13.492.567	18.559.125	-5.066.558	-27%
<b>TOTALE C</b>		<b>-13.472.067</b>	<b>-17.937.233</b>	<b>4.465.166</b>	<b>-25%</b>
<b>D)</b>	<b>D) RETTIFICHE DI VALORE DI ATTIVITA' FINANZIARIE</b>				
D.1)	1) Rivalutazioni	1.249.039	729.840	519.199	71%
D.2)	2) Svalutazioni	14.235	8.564	5.671	66%
<b>TOTALE D</b>		<b>1.234.804</b>	<b>721.276</b>	<b>513.528</b>	<b>71%</b>
<b>E)</b>	<b>E) PROVENTI E ONERI STRAORDINARI</b>				
E.1)	1) Proventi straordinari	54.813.956	60.955.935	-6.141.979	-10%
E.1.a)	a) Plusvalenze	56.827	1.130.959	-1.074.132	-95%
E.1.b)	b) Altri proventi straordinari	54.757.129	59.824.976	-5.067.847	-8%
E.2)	2) Oneri straordinari	22.195.285	20.716.665	1.478.620	7%
E.2.a)	a) Minusvalenze	324.524	1.246.328	-921.804	-74%
E.2.b)	b) Altri oneri straordinari	21.870.761	19.470.337	2.400.424	12%
<b>TOTALE E</b>		<b>32.618.671</b>	<b>40.239.270</b>	<b>-7.620.599</b>	<b>-19%</b>
<b>A-B+C+D+E</b>	<b>RISULTATO PRIMA DELLE IMPOSTE (A-B+C+D+E)</b>	<b>234.275.489</b>	<b>254.743.972</b>	<b>-20.468.483</b>	<b>-8%</b>
<b>Y)</b>	<b>Y) IMPOSTE SUL REDDITO DELL'ESERCIZIO</b>				
Y.1)	1) IRAP	199.169.174	200.121.844	-952.670	0%
Y.1.a)	a) IRAP relativa a personale dipendente	180.053.548	180.980.948	-927.400	-1%
Y.1.b)	b) IRAP relativa a collaboratori e personale assimilato a lavoro dipendente	12.140.947	12.093.373	47.574	0%
Y.1.c)	c) IRAP relativa ad attività di libera professione (intramoenia)	6.974.679	6.856.872	117.807	2%
Y.1.d)	d) IRAP relativa ad attività commerciali	0	190.651	-190.651	-100%
Y.2)	2) IRES	4.023.745	3.883.124	140.621	4%
Y.3)	3) Accantonamento a fondo imposte (accertamenti, condoni, ecc.)	0	0	0	-
<b>TOTALE Y</b>		<b>203.192.919</b>	<b>204.004.968</b>	<b>-812.049</b>	<b>0%</b>
<b>G</b>	<b>UTILE (PERDITA) DELL'ESERCIZIO</b>	<b>31.082.570</b>	<b>50.739.004</b>	<b>-19.656.434</b>	<b>-39%</b>

# Nota Integrativa

---

**REGIONE PIEMONTE**  
**BILANCIO CONSOLIDATO SSR 2017**  
*NOTA INTEGRATIVA*

*Sub allegato 2*



## 1. Criteri generali di formazione del bilancio di esercizio consolidato

Il bilancio di esercizio consolidato del SSR, ai sensi del comma 6 dell'art. 32 del D.Lgs. n.118/2011, si compone ed è corredato dagli stessi documenti che compongono e corredano il bilancio d'esercizio dei singoli enti rientranti nell'area del consolidamento. La struttura e il contenuto dei documenti che compongono e corredano il bilancio di esercizio consolidato sono quelli prescritti per il bilancio di esercizio dei singoli enti rientranti nell'area del consolidamento. Pertanto, il bilancio di esercizio consolidato del SSR è costituito dallo stato patrimoniale, dal conto economico, dal rendiconto finanziario e dalla presente nota integrativa, ed è corredato dalla relazione sulla gestione. Esso è stato predisposto secondo le disposizioni del D.Lgs. 118/2011, quindi facendo riferimento al Codice Civile e ai Principi Contabili Nazionali (OIC), fatto salvo quanto difformemente previsto dallo stesso D.Lgs. 118/2011 e s.m.i., nonché dai successivi decreti ministeriali di attuazione.

La presente nota integrativa, in particolare, contiene tutte le informazioni richieste dal D.Lgs. 118/2011 e s.m.i., nonché dai successivi decreti ministeriali di attuazione. Fornisce inoltre tutte le informazioni supplementari, anche se non specificamente richieste da disposizioni di legge, ritenute necessarie a dare una rappresentazione veritiera e corretta dei fatti aziendali e in ottemperanza al postulato della chiarezza del bilancio. In particolare la nota integrativa contiene: i) i modelli SP e CE relativi al codice "999"; ii) il prospetto di cui all'articolo 22, comma 3, lettera c) del D.Lgs. n. 118/2011, che illustri l'integrale raccordo tra le poste iscritte nel bilancio di esercizio consolidato e quelle iscritte nel rendiconto di contabilità finanziaria; iii) un prospetto che, per ogni eventuale partecipazione detenuta dalle aziende di cui alla lettera c) del comma 2 dell'articolo 19 del D.Lgs. n. 118/2011 presso altri soggetti, indichi denominazione, sede, importo totale dell'attivo, importo del patrimonio netto, utile o perdita dell'ultimo esercizio, quota posseduta da ciascuna Azienda del Servizio Sanitario Regionale ed eventualmente dalla Regione, valore attribuito nel bilancio consolidato e criterio di valutazione adottato; iv) un prospetto che, per ogni altra società partecipata o ente dipendente della Regione che riceva a qualsiasi titolo una quota delle risorse destinate al finanziamento del fabbisogno sanitario regionale standard o delle ulteriori risorse destinate al finanziamento del Servizio Sanitario Regionale, indichi denominazione, sede, importo totale dell'attivo, importo del patrimonio netto, utile o perdita dell'ultimo esercizio, quota posseduta dalla Regione.

Lo stato patrimoniale, il conto economico, il rendiconto finanziario e la nota integrativa sono stati predisposti in unità di €. L'arrotondamento è stato eseguito all'unità inferiore per decimali inferiori a 0,5 € e all'unità superiore per decimali pari o superiori a 0,5 €.

La documentazione relativa al Bilancio di esercizio per l'anno 2017 del Consolidato del Servizio Sanitario Regionale è la seguente:

- Stato Patrimoniale
- Conto Economico
- Nota Integrativa

redatti secondo gli appositi schemi del citato Decreto del Ministero della Salute di concerto con il ministero dell'Economia e delle Finanze del 20 marzo 2013;

- Rendiconto finanziario

redatto secondo lo schema di cui all'Allegato 2 del D.Lgs. n. 118/2011; e corredato dalla Relazione sull'andamento della gestione del Consolidato contenente il modello LA relativo al codice "999".

### GEN 01 - Eventuali deroghe all'applicazione di disposizioni di legge:

GEN01 - NO	Eventuali deroghe all'applicazione di disposizioni di legge
Azienda	Commento
Tutti gli Enti del SSR	Non si sono verificati casi eccezionali che impongano di derogare alle disposizioni di legge

### GEN 02 - Eventuali deroghe al principio di continuità di applicazione dei criteri di valutazione:

GEN02 - NO	Eventuali deroghe al principio di continuità di applicazione dei criteri di valutazione:
Azienda	Commento
Tutti gli Enti del SSR	I criteri utilizzati nella formazione del bilancio non si discostano dai medesimi utilizzati per la formazione del bilancio del precedente esercizio, in particolare nelle valutazioni e nella continuità dei medesimi principi

### GEN 03 - Eventuali casi di non comparabilità delle voci rispetto all'esercizio precedente:

Azienda	GEN03	Eventuali casi di non comparabilità delle voci rispetto all'esercizio precedente:
		Commento
301	GEN03 - SI	All'1/1/2017 è stata costituita l'ASL Città di Torino (D.P.G.R. del 13.12.2016) per accorpamento delle ex AASSLL TO1 e TO2 con la nascita di un nuovo soggetto giuridico. Il raffronto con i saldi dell'esercizio 2016 è presente negli allegati di bilancio solo nel caso in cui reso disponibile dalla Regione sul proprio applicativo
Tutti gli Enti del SSR	GEN03 - NO	Tutte le voci relative allo stato patrimoniale, al conto economico e al rendiconto finanziario dell'esercizio precedente sono comparabili con quelle del presente esercizio e non si è reso necessario alcun adattamento

### GEN 04 - Altre informazioni di carattere generale, relative alla conversione dei valori

GEN04 - NO	Altre informazioni di carattere generale, relative alla conversione dei valori
Azienda	Commento
Tutti gli Enti del SSR	Nel corso dell'esercizio non sono state effettuate conversioni di voci di bilancio espresse all'origine in moneta diversa dall'euro

## 2. Criteri di valutazione adottati per la redazione del bilancio di esercizio

Il bilancio di esercizio è lo strumento di informazione patrimoniale, finanziaria ed economica dell'azienda sanitaria. Perché possa svolgere tale funzione, il bilancio è stato redatto con chiarezza, così da rappresentare in modo veritiero e corretto la situazione patrimoniale e finanziaria del Consolidato del SSR e il risultato economico dell'esercizio.

Le caratteristiche sopra menzionate sono state assicurate, laddove necessario, dall'inserimento di informazioni complementari. Se vi è stata deroga alle disposizioni di legge, essa è stata motivata e ne sono stati esplicitati gli effetti sulla situazione patrimoniale, finanziaria ed economica del Consolidato del SSR nella presente nota integrativa.

La valutazione delle voci di bilancio è stata fatta ispirandosi ai principi di prudenza e competenza, tenendo conto della funzione economica dell'elemento attivo e passivo considerato e nella prospettiva della continuazione dell'attività degli Enti del SSR.

L'applicazione del principio di prudenza ha comportato la valutazione individuale, operata dai singoli Enti del SSR, degli elementi componenti le singole poste o voci delle attività o passività, per evitare compensi tra perdite che dovevano essere riconosciute e utili da non riconoscere in quanto non realizzati.

In ottemperanza al principio di competenza, l'effetto delle operazioni e degli altri eventi è stato rilevato contabilmente dagli Enti del SSR e attribuito all'esercizio al quale tali operazioni ed eventi si riferiscono, e non a quello in cui si concretizzano i relativi movimenti di numerario (incassi e pagamenti).

I criteri di valutazione adottati dagli Enti del SSR sono sintetizzati nella tabella che segue.

Posta di bilancio	Criterio di valutazione
Immobilizzazioni immateriali	Sono iscritte al costo di acquisto o di produzione, inclusi i costi accessori e l'IVA in quanto non detraibile. Sono esposte in bilancio al netto degli ammortamenti effettuati nel corso degli esercizi. Le aliquote di ammortamento sono quelle fissate dal D.Lgs. 118/2011 e s.m.i., nonché dai successivi decreti ministeriali di attuazione. L'iscrizione tra le immobilizzazioni dei costi di impianto e di ampliamento, di ricerca e sviluppo avviene con il consenso del collegio sindacale.
Immobilizzazioni materiali	Sono iscritte al costo di acquisto o di produzione, inclusi i costi accessori e l'IVA in quanto non detraibile. Sono esposte in bilancio al netto dei relativi fondi di ammortamento. Le aliquote di ammortamento sono quelle fissate dal D.Lgs. 118/2011 e s.m.i., nonché dai successivi decreti ministeriali di attuazione. I costi di manutenzione e riparazione che non rivestono carattere incrementativo del valore e/o della funzionalità dei beni sono addebitati al conto economico dell'esercizio in cui sono sostenuti. Le spese di manutenzione e riparazione aventi natura incrementativa sono imputate all'attivo patrimoniale e, successivamente, ammortizzate. Le immobilizzazioni che, alla fine dell'esercizio, presentano un valore durevolmente inferiore rispetto al residuo costo da ammortizzare vengono iscritte a tale minor valore. Questo non viene mantenuto se negli esercizi successivi vengono meno le ragioni della svalutazione effettuata. Le immobilizzazioni materiali detenute in base a contratti di leasing finanziario vengono contabilizzate secondo quanto previsto dalla vigente normativa italiana, la quale prevede l'addebito a conto economico per competenza dei canoni, l'indicazione dell'impegno per canoni a scadere nei conti d'ordine e l'inserimento del cespite tra le immobilizzazioni solo all'atto del riscatto.
Titoli	Sono iscritti al minor valore tra il prezzo d'acquisto e quanto è possibile realizzare sulla base dell'andamento del mercato.
Partecipazioni	Sono iscritte al costo di acquisto o di sottoscrizione, eventualmente rettificato per riflettere perdite permanenti di valore. Tale minor valore non verrà mantenuto negli esercizi successivi qualora vengano meno le ragioni della svalutazione effettuata.
Rimanenze	Sono iscritte al minore tra costo di acquisto o di produzione e valore desumibile dall'andamento del mercato. Per i beni fungibili il costo è calcolato con il metodo della media ponderata.
Crediti	Sono esposti al presumibile valore di realizzo. L'adeguamento del valore nominale dei crediti al valore presunto di realizzo è ottenuto mediante apposito fondo al fine di tener conto dei rischi di inesigibilità.

Posta di bilancio	Criterio di valutazione
Disponibilità liquide	Sono iscritte in bilancio al loro valore nominale.
Ratei e risconti	Sono determinati in proporzione al periodo temporale di competenza del costo o del ricavo comune a due o più esercizi.
Patrimonio netto	I contributi per ripiano perdite sono rilevati con le modalità previste dal D.Lgs. 118/2011 e s.m.i., nonché dai successivi decreti ministeriali di attuazione. I contributi in conto capitale sono rilevati con le modalità previste dal D.Lgs. 118/2011 e s.m.i., nonché dai successivi decreti ministeriali di attuazione. Per i beni di primo conferimento, la sterilizzazione degli ammortamenti avviene mediante storno a conto economico di quote della voce di Patrimonio Netto "Finanziamenti per beni di prima dotazione".
Fondi per rischi e oneri	I fondi per quote inutilizzate di contributi sono costituiti da accantonamenti determinati con le modalità previste dall'art. 29 comma 1, lett. e) del D.Lgs. 118/2011 e s.m.i., nonché dai successivi decreti ministeriali di attuazione. I fondi per rischi e oneri sono costituiti da accantonamenti effettuati allo scopo di coprire perdite o debiti di natura determinata e di esistenza certa o probabile, che alla data di chiusura dell'esercizio sono però indeterminati nell'ammontare e/o nella data di sopravvenienza, secondo quanto previsto dall'art. 29, comma 1, lett. g) del D.Lgs. 118/2011 e s.m.i., nonché dai successivi decreti ministeriali di attuazione. Al riguardo, si precisa che la Regione ha definito una procedura di monitoraggio del contenzioso al fine di poter espletare, per Ente del SSR, le attività di verifica introdotte dall' art. 29 lett. G del D.Lgs 118/2011.
Premio operosità Medici SUMAI	È determinato secondo le norme e disposizioni contenute nella Convenzione Unica Nazionale che regolano la determinazione del premio di operosità dei medici SUMAI.
TFR	Rappresenta l'effettivo debito maturato, in conformità alla legge e ai contratti vigenti. Il fondo corrisponde al totale delle singole indennità maturate alla data di chiusura del bilancio, al netto degli acconti erogati, ed è pari a quanto si sarebbe dovuto corrispondere nell'ipotesi di cessazione del rapporto di lavoro in tale data.
Debiti	Sono rilevati al loro valore nominale.
Ricavi e costi	Sono rilevati secondo i principi della prudenza e della competenza economica, anche mediante l'iscrizione dei relativi ratei e risconti.
Imposte sul reddito	Sono determinate secondo le norme e le aliquote vigenti
Conti d'ordine	Impegni e garanzie sono indicati nei conti d'ordine al loro valore contrattuale residuo. I beni di terzi sono indicati nei conti d'ordine in base al loro valore di mercato al momento dell'ingresso in azienda.

### 3. Dati relativi al personale

#### Dati sull'occupazione al 31.12.2017

##### 3.a)

PERSONALE DIPENDENTE (*) (Conto Annuale)							
T1	T1	T1	T1	T1	T12	T12	T13
Tipologia di personale a tempo indeterminato	Personale al 31.12.2016	di cui personale part time al 31.12.2016	Personale al 31.12.2017	di cui personale part time al 31.12.2017	Numero mensilità	Totale spese a carattere stipendiale	Totale spese accessorie
<b>DIRETTORI GENERALI</b>	<b>57</b>	<b>0</b>	<b>54</b>	<b>0</b>	<b>647</b>	<b>7.340.476</b>	<b>133.120</b>
Direttore Generale	19	0	18	0	216	2.820.240	51.200
Direttore Amministrativo	19	0	18	0	215	2.271.378	40.960
Direttore Sanitario	19	0	18	0	216	2.248.858	40.960
Direttore dei Servizi Sociali							
<b>RUOLO SANITARIO</b>	<b>36.464</b>	<b>4.375</b>	<b>36.596</b>	<b>4.314</b>	<b>418.174</b>	<b>1.129.078.787</b>	<b>497.503.163</b>
<b>Dirigenza</b>	<b>9.666</b>	<b>192</b>	<b>9.699</b>	<b>151</b>	<b>113.758</b>	<b>449.697.680</b>	<b>347.098.629</b>
- Medico/Veterinaria	8.834	152	8.867	113	103.984	412.687.189	320.974.570
- Sanitaria	832	40	832	38	9774,15	37010491	26124059
<b>Comparto</b>	<b>26.798</b>	<b>4.183</b>	<b>26.897</b>	<b>4.163</b>	<b>304.416</b>	<b>679.381.107</b>	<b>150.404.534</b>
- Categoria Ds	2.557	155	2.438	143	29.377	72.068.635	19.255.919
- Categoria D	23.644	3.958	23.954	3.960	268.641	594.065.824	128.581.931
- Categoria C	583	68	493	58	6.257	12.980.605	2.521.103
- Categoria Bs	14	2	12	2	141	266.043	45.581
<b>RUOLO PROFESSIONALE</b>	<b>124</b>	<b>8</b>	<b>119</b>	<b>11</b>	<b>1.363</b>	<b>4.579.248</b>	<b>3.234.586</b>
<b>Dirigenza</b>	<b>92</b>	<b>1</b>	<b>86</b>	<b>1</b>	<b>1.029</b>	<b>3.897.339</b>	<b>3.155.094</b>
Livello dirigenziale	92	1	86	1	1.029	3.897.339	3.155.094
<b>Comparto</b>	<b>32</b>	<b>7</b>	<b>33</b>	<b>10</b>	<b>334</b>	<b>681.909</b>	<b>79.492</b>
- Categoria D	32	7	33	10	334	681.909	79.492
<b>RUOLO TECNICO</b>	<b>10.309</b>	<b>915</b>	<b>10.240</b>	<b>910</b>	<b>119.091</b>	<b>214.861.917</b>	<b>41.377.765</b>
<b>Dirigenza</b>	<b>37</b>	<b>0</b>	<b>38</b>	<b>0</b>	<b>446</b>	<b>1.702.427</b>	<b>1.204.008</b>
Livello dirigenziale	37	0	38	0	446	1.702.427	1.204.008
<b>Comparto</b>	<b>10.272</b>	<b>915</b>	<b>10.202</b>	<b>910</b>	<b>118.645</b>	<b>213.159.490</b>	<b>40.173.757</b>
- Categoria Ds	154	11	147	11	1.729	4.101.919	1.028.899
- Categoria D	463	56	469	57	5.356	11.789.175	2.404.322
- Categoria C	923	42	904	41	10.808	21.420.819	4.303.855
- Categoria Bs	6.928	533	6.934	535	80.722	142.129.442	27.527.987
- Categoria B	1.168	157	1.115	158	12.927	22.101.974	3.327.286
- Categoria A	636	116	633	108	7.103	11.616.161	1.581.408
<b>RUOLO AMMINISTRATIVO</b>	<b>6.942</b>	<b>1.010</b>	<b>6.835</b>	<b>1.008</b>	<b>78.647</b>	<b>162.825.933</b>	<b>27.324.273</b>

<b>Dirigenza</b>	<b>187</b>	<b>1</b>	<b>181</b>	<b>2</b>	<b>2.125</b>	<b>8.098.873</b>	<b>6.665.680</b>
Livello dirigenziale	187	1	181	2	2.125	8.098.873	6.665.680
<b>Comparto</b>	<b>6.755</b>	<b>1.009</b>	<b>6.654</b>	<b>1.006</b>	<b>76.521</b>	<b>154.727.060</b>	<b>20.658.593</b>
- Categoria Ds	497	36	484	37	5.736	13.940.815	3.039.941
- Categoria D	1.087	148	1.074	146	12.424	27.837.519	4.161.993
- Categoria C	3.037	488	2.948	482	34.193	70.273.513	8.257.720
- Categoria Bs	1.014	125	1.017	132	11.556	21.074.783	2.678.098
- Categoria B	1.019	189	1.034	184	11.533	19.882.268	2.328.628
- Categoria A	101	23	97	25	1.078	1.718.162	192.213
<b>TOTALE AZIENDA</b>	<b>53.839</b>	<b>6.308</b>	<b>53.790</b>	<b>6.243</b>	<b>617.274</b>	<b>1.511.345.885</b>	<b>569.439.787</b>
<b>Dirigenza</b>	<b>9.982</b>	<b>194</b>	<b>10.004</b>	<b>154</b>	<b>117.357</b>	<b>463.396.319</b>	<b>358.123.411</b>
- Medico/Veterinaria	8.834	152	8.867	113	103.984	412.687.189	320.974.570
- Sanitaria	832	40	832	38	9.774	37.010.491	26.124.059
- Livello dirigenziale	316	2	305	3	3.600	13.698.639	11.024.782
<b>Comparto</b>	<b>43.857</b>	<b>6.114</b>	<b>43.786</b>	<b>6.089</b>	<b>499.917</b>	<b>1.047.949.566</b>	<b>211.316.376</b>
- Categoria Ds	3.208	202	3.069	191	36.842	90.111.369	23.324.759
- Categoria D	25.226	4.169	25.530	4.173	286.755	634.374.427	135.227.738
- Categoria C	4.543	598	4.345	581	51.258	104.674.937	15.082.678
- Categoria Bs	7.956	660	7.963	669	92.420	163.470.268	30.251.666
- Categoria B	2.187	346	2.149	342	24.460	41.984.242	5.655.914
- Categoria A	737	139	730	133	8.181	13.334.323	1.773.621

(\*) E' necessario comprendere anche il personale dipendente del comparto a tempo determinato che però è rilevato nella Tabella 2 del conto annuale con diverso criterio (uomini-anno)

### 3.a) bis

#### PERSONALE DIPENDENTE (Conto Annuale)

T2	T2		T2				
Tipologia di personale a tempo determinato (*)	Personale al 31.12.2016	di cui Personale Part Time al 31.12.2016	Personale al 31.12.2017	di cui Personale Part Time al 31.12.2017	Numero Mensilità	Totale spese a carattere stipendiale	Totale spese accessorie
<b>TOTALE AZIENDA</b>	<b>447,92</b>		<b>513,69</b>				
Altro personale	0,50		0,50				
Dirigenti non Medici	23,24		24,11				
Medici	229,81		225,07				
Personale non Dirigente	194,37		264,01				

### 3.b)

#### PERSONALE DIPENDENTE (Conto Annuale)

	T1A	T1C	T1A	T1C
Tipologia di personale	Personale in comando al 31.12.2016 AD altri enti	Personale in comando al 31.12.2016 DA altri enti	Personale in comando al 31.12.2017 AD altri enti	Personale in comando al 31.12.2017 DA altri enti
<b>RUOLO SANITARIO</b>	<b>26</b>	<b>3</b>	<b>24</b>	<b>2</b>
<b>Dirigenza</b>	<b>0</b>	<b>0</b>	<b>0</b>	<b>0</b>

- Medico/Veterinaria	0	0	0	0
- Sanitaria	0	0	0	0
<b>Comparto</b>	<b>26</b>	<b>3</b>	<b>24</b>	<b>2</b>
- Categoria Ds	0	0	0	0
- Categoria D	0	0	0	0
- Categoria C	0	0	0	0
- Categoria Bs	0	0	0	0
<b>RUOLO PROFESSIONALE</b>	<b>0</b>	<b>0</b>	<b>0</b>	<b>0</b>
<b>Dirigenza</b>	<b>0</b>	<b>0</b>	<b>0</b>	<b>0</b>
Livello dirigenziale	0	0	0	0
<b>Comparto</b>	<b>0</b>	<b>0</b>	<b>0</b>	<b>0</b>
- Categoria D	0	0	0	0
<b>RUOLO TECNICO</b>	<b>0</b>	<b>0</b>	<b>0</b>	<b>0</b>
<b>Dirigenza</b>	<b>0</b>	<b>0</b>	<b>0</b>	<b>0</b>
Livello dirigenziale	0	0	0	0
<b>Comparto</b>	<b>0</b>	<b>0</b>	<b>0</b>	<b>0</b>
- Categoria Ds	0	0	0	0
- Categoria D	0	0	0	0
- Categoria C	0	0	0	0
- Categoria Bs	0	0	0	0
- Categoria B	0	0	0	0
- Categoria A	0	0	0	0
<b>RUOLO AMMINISTRATIVO</b>	<b>0</b>	<b>0</b>	<b>0</b>	<b>0</b>
<b>Dirigenza</b>	<b>0</b>	<b>0</b>	<b>0</b>	<b>0</b>
Livello dirigenziale	0	0	0	0
<b>Comparto</b>	<b>0</b>	<b>0</b>	<b>0</b>	<b>0</b>
- Categoria Ds	0	0	0	0
- Categoria D	0	0	0	0
- Categoria C	0	0	0	0
- Categoria Bs	0	0	0	0
- Categoria B	0	0	0	0
- Categoria A	0	0	0	0
<b>TOTALE AZIENDA</b>	<b>26</b>	<b>3</b>	<b>24</b>	<b>2</b>
<b>Dirigenza</b>	<b>0</b>	<b>0</b>	<b>0</b>	<b>0</b>
- Medico/Veterinaria	0	0	0	0
- Sanitaria	0	0	0	0
Livello dirigenziale	0	0	0	0
<b>Comparto</b>	<b>26</b>	<b>3</b>	<b>24</b>	<b>2</b>
- Categoria Ds	0	0	0	0
- Categoria D	0	0	0	0
- Categoria C	0	0	0	0
- Categoria Bs	0	0	0	0
- Categoria B	0	0	0	0
- Categoria A	0	0	0	0

**3.c)**

<b>PERSONALE UNIVERSITARIO (Conto Annuale T1B)</b>				
<b>Tipologia di personale</b>	<b>Personale al 31.12.2016</b>	<b>di cui personale a tempo parziale al 31.12.2016</b>	<b>Personale al 31.12.2017</b>	<b>di cui personale a tempo parziale al 31.12.2017</b>
<b>RUOLO SANITARIO</b>	<b>411</b>	<b>7</b>	<b>371</b>	<b>7</b>
Dirigenza	337	0	299	0
Comparto	74	7	72	7
<b>RUOLO PROFESSIONALE</b>	<b>0</b>	<b>0</b>	<b>0</b>	<b>0</b>
Dirigenza	0	0	0	0
Comparto	0	0	0	0
<b>RUOLO TECNICO</b>	<b>61</b>	<b>4</b>	<b>59</b>	<b>4</b>
Dirigenza	4	1	3	0
Comparto	57	3	56	4
<b>RUOLO AMMINISTRATIVO</b>	<b>89</b>	<b>9</b>	<b>89</b>	<b>9</b>
Dirigenza	0	0	0	0

Comparto	89	9	89	9
<b>TOTALE AZIENDA</b>	<b>561</b>	<b>20</b>	<b>519</b>	<b>20</b>
Dirigenza	341	1	302	0
Comparto	220	19	217	20

**3.d)**

PERSONALE CON ALTRO CONTRATTO-FORMAZIONE LAVORO (Conto annuale T2)		
Tipologia di personale	uomini-anno Anno 2016	uomini-anno Anno 2017
<b>RUOLO SANITARIO</b>	0	0
Dirigenza	0	0
- Medico/Veterinaria	0	0
- Sanitaria	0	0
Comparto	0	0
<b>RUOLO PROFESSIONALE</b>	0	0
Dirigenza	0	0
Comparto	0	0
<b>RUOLO TECNICO</b>	0	0
Dirigenza	0	0
Comparto	0	0
<b>RUOLO AMMINISTRATIVO</b>	0	0
Dirigenza	0	0
Comparto	0	0
<b>TOTALE AZIENDA</b>	<b>0</b>	<b>0</b>
Dirigenza	0	0
Comparto	0	0

**3.e)**

PERSONALE CON ALTRO CONTRATTO-CONTRATTO DI SOMMINISTRAZIONE (Conto annuale T2)		
Tipologia di personale	uomini-anno Anno 2016	uomini-anno Anno 2017
<b>RUOLO SANITARIO</b>	<b>304</b>	<b>438</b>
Dirigenza	0	0
- Medico/Veterinaria	0	0
- Sanitaria	0	0
Comparto	304	438
<b>RUOLO PROFESSIONALE</b>	<b>0</b>	<b>0</b>
Dirigenza	0	0
Comparto	0	0
<b>RUOLO TECNICO</b>	<b>298</b>	<b>361</b>
Dirigenza	1	0
Comparto	298	361
<b>RUOLO AMMINISTRATIVO</b>	<b>27</b>	<b>11</b>
Dirigenza	0	0
Comparto	27	11
<b>TOTALE AZIENDA</b>	<b>630</b>	<b>810</b>
Dirigenza	1	0
Comparto	629	810



## 3.f)

<b>PERSONALE CON ALTRO CONTRATTO-LSU (Conto annuale T2)</b>		
<b>Tipologia di personale</b>	<b>uomini-anno Anno 2016</b>	<b>uomini-anno Anno 2017</b>
<b>RUOLO SANITARIO</b>	<b>0,00</b>	<b>0,00</b>
Dirigenza	0,00	0,00
- Medico/Veterinaria	0,00	0,00
- Sanitaria non medica	0,00	0,00
Comparto	0,00	0,00
<b>RUOLO PROFESSIONALE</b>	<b>0,00</b>	<b>0,00</b>
Dirigenza	0,00	0,00
Comparto	0,00	0,00
<b>RUOLO TECNICO</b>	<b>0,00</b>	<b>0,00</b>
Dirigenza	0,00	0,00
Comparto	0,00	0,00
<b>RUOLO AMMINISTRATIVO</b>	<b>16,52</b>	<b>7,05</b>
Dirigenza	2,10	0,00
Comparto	14,42	7,05
<b>TOTALE AZIENDA</b>	<b>16,52</b>	<b>7,05</b>
Dirigenza	2,10	0,00
Comparto	14,42	7,05

## 3.g)

<b>PERSONALE IN CONVENZIONE (FLS 12 quadro E per MMG e PLS)</b>		
<b>Tipologia di personale</b>	<b>Personale al 31.12.2016</b>	<b>Personale al 31.12.2017</b>
<b>MEDICINA DI BASE</b>	<b>175</b>	<b>0</b>
MMG	3.068	3.049
PLS	419	407
<b>Continuità assistenziale</b>	<b>912</b>	<b>859</b>
Altro	249	345
<b>TOTALE AZIENDA</b>	<b>4.823</b>	<b>4.660</b>

**4. Immobilizzazioni materiali e immateriali**

Codice Mod. SP	Immobilizzazioni Immateriali	Costo storico al 31.12.2016	Fondo Ammortamento	Giroconti e Riclassificazioni	MOVIMENTI DELL'ESERCIZIO			Ammortamenti	Valore Netto Contabile
					Acquisizioni e costruzioni in economia	Manutenzioni incrementative	Dismissioni (valore netto)		
AAA010	Costi di impianto e di ampliamento	3.038.024	3.038.023	0	0	0	0	0	1
	<i>di cui soggetti a sterilizzazione</i>	1.334.271	1.334.270	0	0	0	0	0	1
AAA040	Costi di ricerca, sviluppo	432.445	432.445	0	0	0	0	0	0
	<i>di cui soggetti a sterilizzazione</i>	0	0	0	0	0	0	0	0
AAA070	Diritti di brevetto e diritti di utilizzazione delle opere d'ingegno	93.128.128	85.295.415	16.629	2.879.343	0	9	3.633.589	7.095.088
	<i>di cui soggetti a sterilizzazione</i>	41.871.246	34.856.562	11.629	2.358.557	0	0	3.107.077	6.277.793
AAA120	immobilizzazioni immateriali in corso e acconti	11.590.344		-16.876	1.786.354	0	2.196.261		11.163.561
	<i>di cui soggette a sterilizzazione</i>	5.707.711		-6.384	1.783.704	0	0		7.485.031
AAA130	Altre immobilizzazioni immateriali	11.744.293	10.027.312	0	0	0	0	637.927	1.079.054
	<i>di cui soggette a sterilizzazione</i>	732.655	157.377	0	0	0	0	138.196	437.082
AAA140	Concessioni, licenze, marchi e diritti simili	709.853	298.513	0	421.887	0	0	217.159	616.068
	<i>di cui soggette a sterilizzazione</i>	684.324	273.168	0	421.887	0	0	216.975	616.068
AAA160	Migliorie su beni di terzi	128.140.885	96.299.904	16.132.638	467.187	0	0	4.135.506	44.305.298
	<i>di cui soggette a sterilizzazione</i>	95.156.260	71.829.528	16.132.638	428.594	0	0	3.547.884	36.340.080
AAA180	Pubblicità	58.881	58.881	0	0	0	0	0	0
	<i>di cui soggette a sterilizzazione</i>	0	0	0	0	0	0	0	0
	<b>TOTALE IMMOBILIZZAZIONI IMMATERIALI</b>	<b>248.842.853</b>	<b>195.450.493</b>	<b>16.132.391</b>	<b>5.554.771</b>	<b>0</b>	<b>2.196.270</b>	<b>8.624.181</b>	<b>64.259.070</b>
	<i>di cui soggette a sterilizzazione</i>	145.486.467	108.450.905	16.137.883	4.992.742	0	0	7.010.132	51.156.055

**Tab. 1 – Dettagli e movimentazioni delle immobilizzazioni immateriali**

DICE AZIENDA	DETTAGLIO COSTI DI IMPIANTO E DI AMPLIAMENTO	Valore iniziale	Valore netto	MOVIMENTI DELL'ESERCIZIO		ALTRE	
				Incrementi	Valore Finale	Ragioni iscrizione	Estremi del verbale del collegio sindacale
....							
....							

**Tab. 2 – Dettaglio costi di impianto e di ampliamento**

Si rinvia a quanto specificato da ciascuna Azienda sanitaria nella propria Nota integrativa.

CODICE AZIENDA	DETTAGLIO COSTI DI RICERCA E SVILUPPO	Valore iniziale	Valore netto	MOVIMENTI DELL'ESERCIZIO		ALTRE	
				Incrementi	Valore Finale	Ragioni iscrizione	Estremi del verbale del collegio sindacale
....							
....							

**Tab. 3 – Dettaglio costi di ricerca e sviluppo**

Si rinvia a quanto specificato da ciascuna Azienda sanitaria nella propria Nota integrativa.

CODICE AZIENDA	DETTAGLIO COSTI DI PUBBLICITA'	Valore iniziale	Valore netto	MOVIMENTI DELL'ESERCIZIO		ALTRE	
				Incrementi	Valore Finale	Ragioni iscrizione	Estremi del verbale del collegio sindacale
....							
....							

**Tab. 4 – Dettaglio costi di pubblicità**

Si rinvia a quanto specificato da ciascuna Azienda sanitaria nella propria Nota integrativa.

Codice Modello SP	IMMOBILIZZAZIONI MATERIALI	Costo storico al 31.12.2016	Rivalutazioni	Svalutazioni	Fondo ammortamento	Valore netto iniziale	Giroconti e Riclassificazioni	Rivalutazioni	Svalutazioni	Acquisizioni e costruzioni in economia	Manutenzioni incrementative	Interessi capitalizzati	Dismissioni (valore netto)	Ammortamenti	Valore Netto Contabile
AAA280	Terreni	65.992.682	0	0		65.992.682	0	0	0	2.628.737	0	0	195.685		68.425.735
AAA290	di cui disponibili	57.832.646	0	0		57.832.646	1.584	0	0	0	0	0	184.204		57.650.026
AAA300	di cui indisponibili	8.160.036	0	0		8.160.036	-1.584	0	0	2.628.737	0	0	11.481		10.775.709
AAA320	Fabbricati non strumentali (disponibili)	77.673.089	0	0	36.068.844	41.604.245	218.013	0	0	37.463	0	0	137.395	2.082.015	39.640.313
	di cui soggetti a sterilizzazione	55.626.886	0	0	25.034.134	30.592.752	-218.011	0	0	11.120	0	0	137.395	1.813.861	28.434.605
AAA350	Fabbricati strumentali (indisponibili)	2.710.441.289	3.020.444	272.194	1.059.969.403	1.653.220.136	46.800.395	0	0	33.616.491	0	0	0	82.229.756	1.651.407.267
	di cui soggetti a sterilizzazione	1.762.832.856	0	0	672.964.868	1.089.867.988	44.868.634	0	0	31.294.991	0	0	0	51.251.579	1.114.780.034
AAA380	Impianti e macchinari	493.506.282	0	0	301.491.472	192.014.810	4.746.491	0	0	16.035.120	0	0	2.535	19.957.688	192.836.198
	di cui soggetti a sterilizzazione	220.757.493	0	0	132.675.178	88.082.315	2.600.990	0	0	12.932.270	0	0	2.535	9.533.016	94.080.024
AAA410	Attrezzature sanitarie e scientifiche	1.080.688.110	0	0	1.015.675.346	65.012.764	1.554.600	0	1.257	28.012.536	43.270	0	85.233	26.401.848	68.134.833
	di cui soggetti a sterilizzazione	552.206.954	0	0	500.547.171	51.659.783	1.426.854	0	0	24.281.843	43.270	0	49.297	18.503.517	58.858.936
AAA440	Mobili e arredi	185.806.230	0	0	169.018.454	16.787.776	12.899	0	0	4.130.463	0	0	24.329	5.101.758	15.805.050
	di cui soggetti a sterilizzazione	83.806.582	0	0	72.935.765	10.870.817	12.899	0	0	3.154.966	0	0	5.092	3.279.007	10.754.583
AAA470	Automezzi	17.724.943	0	0	16.374.771	1.350.172	24.840	0	0	81.618	0	0	173.448	541.119	742.063
	di cui soggetti a sterilizzazione	10.747.625	0	0	9.463.640	1.283.985	24.840	0	0	52.263	0	0	224.985	451.208	684.895
AAA500	Oggetti d'arte	4.082.736	0	0		4.082.736	0	0	0	20.715	0	0	0		4.103.451
AAA510	Altre immobilizzazioni materiali	192.347.741	0	0	181.558.146	10.789.595	32.030	0	513	5.187.726	0	0	21.606	4.407.501	11.579.732
	di cui soggetti a sterilizzazione	81.066.904	0	0	72.780.055	8.286.849	32.029	0	0	4.005.449	0	0	12.057	3.157.804	9.154.466
AAA540	Immobilizzazioni materiali in corso e accenti	406.323.657				406.323.657	-66.687.503	0	0	44.136.508	0	0	396.722		383.375.941
	<b>TOTALE IMMOBILIZZAZIONI MATERIALI</b>	<b>5.234.586.759</b>	<b>3.020.444</b>	<b>272.194</b>	<b>2.780.156.436</b>	<b>2.457.178.573</b>	<b>-13.298.235</b>	<b>0</b>	<b>1.770</b>	<b>133.887.377</b>	<b>43.270</b>	<b>0</b>	<b>1.036.953</b>	<b>140.721.685</b>	<b>2.436.050.583</b>
	<i>di cui soggetti a sterilizzazione</i>	<b>2.767.045.300</b>	<b>0</b>	<b>0</b>	<b>1.486.400.811</b>	<b>1.280.644.489</b>	<b>48.748.235</b>	<b>0</b>	<b>0</b>	<b>75.732.902</b>	<b>43.270</b>	<b>0</b>	<b>431.361</b>	<b>87.989.992</b>	<b>1.316.747.543</b>

**Tab. 5 – Dettagli e movimentazioni delle immobilizzazioni materiali**

AZIENDA	DETTAGLIO ALTRE IMMOBILIZZAZIONI MATERIALI	Valore lordo	Fondo ammortamento	Valore netto
....				
....				
....				

**Tab. 6 – Dettaglio altre immobilizzazioni materiali**

Si rinvia a quanto specificato da ciascuna Azienda sanitaria nella propria Nota integrativa.

AZIENDA	DETTAGLIO IMMOBILIZZAZIONI MATERIALI IN CORSO	Tipologia finanziamento	MOVIMENTI DELL'ESERCIZIO			
			Valore iniziale	Incremento	Giroconti e riclassificazioni	Valore finale
....						
....						

**Tab. 7 – Dettaglio immobilizzazioni materiali in corso**

Si rinvia a quanto specificato da ciascuna Azienda sanitaria nella propria Nota integrativa.

**IMM01 – Aliquote di ammortamento immobilizzazioni immateriali:**

IMM01 - Aliquote di ammortamento immobilizzazioni immateriali					
	Informazione	Commento			Note
IMM01	Le aliquote adottate sono rappresentate nella seguente tabella.	<b>Immobilizzazioni immateriali</b>	<b>Aliquota indicata nel D.Lgs. 118/2011</b>	<b>Aliquote indicate dalle Aziende Sanitarie</b>	<b>Note</b>
		Costi di impianto ed ampliamento	20%	20%	
		Costi di ricerca e sviluppo	20%	20%	
		Pubblicità	Durata legale diritto o in assenza 20%	Durata legale diritto o in assenza 20%	
		Software	Aliquota % maggiore tra bene e durata residua contratto. In assenza 20%	Aliquota % maggiore tra bene e durata residua contratto. In assenza 20%	L'ASL 209 - VCO precisa che l'aliquota utilizzata è pari al 33,33% (durata triennale del contratto)
		Migliorie su beni di terzi	Aliquota % maggiore tra bene e durata residua contratto	Aliquota % maggiore tra bene e durata residua contratto	
		Diritti di concessione, licenze marchi e diritti simili	Durata legale del diritto o, in assenza 20%	Durata legale del diritto o, in assenza 20%	
		Diritti di brevetto e utilizzazione opere d'ingegno	Durata legale del diritto o, in assenza, 20%	Durata legale del diritto o, in assenza, 20%	
		Altre immobilizzazioni immateriali	20%	20%	
		Altre imm.immat. Diritto di superficie (99 anni)	20%	20%	L'ASL 204 – TO 4 precisa che l'aliquota utilizzata è pari al 3%

**IMM02 – Aliquote di ammortamento immobilizzazioni materiali:**

IMM02 - Aliquote di ammortamento immobilizzazioni materiali					
	Informazione	Commento			Note
		Tipologia	Aliquota indicata nel D.Lgs. 118/2011	Aliquote indicate dalle Aziende Sanitarie	Note
IMM02	Le aliquote adottate sono rappresentate nella seguente tabella.	Terreni	No ammortamento	No ammortamento	
		Fabbricati ad uso istituzionale e non	3%	3%	
		Costruzioni leggere	10%	10%	
		Impianti e macchinari ad uso istituzionale e non	12.5%	12.5%	
		Impianti e macchinari audiovisivi	20%	20%	
		Impianti stabilmente inseriti nei fabbricati	3%	3%	
		Attrezzature Sanitarie (piccole)	20%	20%	
		Attrezzature Sanitarie (grandi)	12,5%	12,5%	
		Mobili e arredi	12,5%	12,5%	
		Automezzi	25%	25%	
		Altri Beni Materiali	20%	20%	

**IMM03 – Eventuale ammortamento dimezzato per i cespiti acquistati nell’anno:**

Eventuale ammortamento dimezzato per i cespiti acquistati nell'anno		
Azienda	Commento	Note
301	IMM03 - SI	
203	IMM03 - SI	
204	IMM03 - SI	
205	IMM03 - SI	
206	IMM03 - SI	
207	IMM03 - MISTO	Le immobilizzazioni materiali hanno un ammortamento dimezzato sul primo anno, mentre le immobilizzazioni immateriali sono state ammortizzate per quote costanti
208	IMM03 - SI	
209	IMM03 - SI	
210	IMM03 - MISTO	Per le immobilizzazioni materiali si è dimezzata forfettariamente l'aliquota normale di ammortamento. Per le immobilizzazioni immateriali (Software e Migliorie su beni di terzi) è stata utilizzata l'aliquota normale senza dimezzarla.

Eventuale ammortamento dimezzato per i cespiti acquistati nell'anno		
Azienda	Commento	Note
211	IMM03 - SI	
212	IMM03 - NO	
213	IMM03 - SI	
904	IMM03 - SI	
905	IMM03 - MISTO	Per i cespiti acquistati nell'anno ci si è avvalsi della facoltà di dimezzare le aliquote previste eccettuati i diritti di brevetto, i software e le migliorie su beni di terzi.
906	IMM03 - NO	
907	IMM03 - MISTO	Per i cespiti acquistati nell'anno ci si è avvalsi della facoltà di dimezzare forfettariamente l'aliquota normale di ammortamento soltanto per tutte le categorie di immobilizzazioni materiali.
908	IMM03 - SI	
909	IMM03 - MISTO	Solo per le immobilizzazioni materiali

**IMM04 – Eventuale ammortamento integrale:**

Eventuale ammortamento integrale		
Azienda	Commento	Note
301	IMM04 - SI	
204	IMM04 - SI	
209	IMM04 - SI	
905	IMM04 - SI	
908	IMM04 - SI	
Restanti Enti SSR	IMM04 - NO	

**IMM05 – Svalutazioni:**

Azienda	Commento	Note
Tutti gli Enti SSR	IMM05 - NO	

**IMM06 – Rivalutazioni:**

Azienda	Commento	Note
Tutti gli Enti SSR	IMM06 - NO	

**IMM07 – Incrementi delle immobilizzazioni per lavori interni:**

Azienda	Commento	Note
Tutti gli Enti SSR	IMM07 - NO	

**IMM08 – Oneri finanziari capitalizzati:**

Azienda	Commento	Note
Tutti gli Enti SSR	IMM08 - NO	

**Altre informazioni relative alle immobilizzazioni materiali e immateriali:**

Azienda	Informazioni	Informazione	NO	SI	Illustrare
301	<b>IMM10 - Immobilizzazioni in contenzioso iscritte in bilancio.</b>	Sulle immobilizzazioni iscritte in bilancio sono in corso contenziosi con altre aziende sanitarie, con altri enti pubblici o con soggetti privati?		x	Contenzioso con il comune di torino/azienda farm. comunali per la licenza della farmacia del disciolto ente ospedaliero Maria Vittoria
204	<b>IMM13 - Immobilizzazioni destinate alla vendita.</b>	Esistono immobilizzazioni destinate alla vendita con apposito atto deliberativo aziendale?		x	Sono stati destinati alla vendita per finanziare il Nuovo Poliambulatorio di Ivrea i seguenti immobili: Orio Via Borgonuovo 8, Settimo T.se Via Borsellino 18, Strambino Via Rana 1, Rivarolo Via S.Anna 2
205	<b>IMM12 - Eventuali impegni significativi assunti con fornitori per l'acquisizione di immobilizzazioni materiali.</b>	Esistono impegni già assunti, ma non ancora tradottisi in debiti?		x	€ 414.136 contratti di appalto su fabbricati P.O. di Chieri, € 1.570.204 contratti di appalto su fabbricati P.O. di Moncalieri e € 126.029 contratto di appalto su fabbricati del P.O. di Carmagnola.
207	<b>IMM13 - Immobilizzazioni destinate alla vendita.</b>	Esistono immobilizzazioni destinate alla vendita con apposito atto deliberativo aziendale?		x	Autorizzazione regionale 2013 all'alienazione due alloggi siti in Biella e in Gaglianico, non utilizzati per attività sanitaria, ricevuti con legato testamentario, autorizzazione regionale 2015 all'alienazione dell'edificio del vecchio ospedale di Biella, autorizzazione regionale 2017 ex Poliambulatorio di Via Fecia a Biella, palazzina di via Paruzza a Cossato, Villa Rivetti in via Marconi a Biella, edificio non completato ex laboratorio di sanità pubblica a Biella e Casa colonica con fienile in Via Paruzza a Cossato
208	<b>IMM13 - Immobilizzazioni destinate alla vendita.</b>	Sulle immobilizzazioni iscritte in bilancio sono in corso contenziosi con altre aziende sanitarie, con altri enti pubblici o con soggetti privati?		x	Immobili siti in Novara - Via dei Mille (Delibera 787 del 11-11-2015), e Via Greppi/Via Ferrandi (Del. 171/2017) e Borgomanero - via Caneto (Delibera 812 del 21-12-2015) e Via Gozzano (Del. 202/2016). Terreni in Antrona Schieranco (Del. 588 del 08-06-2015)
210	<b>IMM10 - Immobilizzazioni in contenzioso iscritte in bilancio.</b>	Sulle immobilizzazioni iscritte in bilancio sono in corso contenziosi con altre aziende sanitarie, con altri enti pubblici o con soggetti privati?		x	Si segnala un contenzioso inerente la mancata realizzazione del nuovo Ospedale di Fossano per il quale l'A.S.L. CN1 ha accantonato un Fondo rischi per cause civili ed oneri processuali.



Azienda	Informazioni	Informazione	NO	SI	Illustrare
210	<b>IMM12 - Eventuali impegni significativi assunti con fornitori per l'acquisizione di immobilizzazioni materiali.</b>	Esistono impegni già assunti, ma non ancora tradottisi in debiti?	x		Per completezza di informazione si rimanda alla tabella 16.49 Conti d'ordine per la RSA di Mombasiglio
210	<b>IMM13 - Immobilizzazioni destinate alla vendita.</b>	Esistono immobilizzazioni destinate alla vendita con apposito atto deliberativo aziendale?		x	Risultano fabbricati e terreni disponibili destinabili alla vendita. L'Ente non ha adottato ulteriori provvedimenti deliberativi nel 2017 rispetto al 2016: Padiglione Michelotti di Mondovì facente parte dell'ex Ospedale, Padiglione Chiarugi di Racconigi rientrante nell'ex complesso ospedaliero psichiatrico, Immobile denominato "Casa Demonte" in Cavallermaggiore, Immobile denominato "Ex Villa Nazzaro" in Dronero
212	<b>IMM10 - Immobilizzazioni in contenzioso iscritte in bilancio.</b>	Sulle immobilizzazioni iscritte in bilancio sono in corso contenziosi con altre aziende sanitarie, con altri enti pubblici o con soggetti privati?		x	Per il presidio territoriale Valle Belbo in costruzione la società aggiudicataria dell'appalto ha instaurato giudizio al fine di ottenere somme quali maggiori oneri derivanti da sospensioni, variazioni in corso d'opera e frazionamenti dell'appalto
212	<b>IMM13 - Immobilizzazioni destinate alla vendita.</b>	Esistono immobilizzazioni destinate alla vendita con apposito atto deliberativo aziendale?		x	con atto n. 69 del 17/12/2013 si è deliberato di alienare con asta pubblica gli immobili dismessi (ex ospedale di Asti, ex maternità e ex Inam. La Regione ne ha autorizzato l'alienazione.
213	<b>IMM11 - Immobilizzazioni in contenzioso non iscritte in bilancio.</b>	Esistono immobilizzazioni non iscritte nello stato patrimoniale perché non riconosciute come proprietà dell'azienda in seguito a contenziosi in corso con altre aziende sanitarie, con altri enti pubblici o con soggetti privati?		x	Non risulta tuttora definito il contenzioso relativo all'Ospedale di Valenza, appartenente all'Ordine Mauriziano, con il quale è attivo contenzioso con Regione ed Asl AL in ordine alla restituzione del fabbricato ed al riconoscimento di indennità di occupazione.
908	<b>IMM10 - Immobilizzazioni in contenzioso iscritte in bilancio.</b>	Sulle immobilizzazioni iscritte in bilancio sono in corso contenziosi con altre aziende sanitarie, con altri enti pubblici o con soggetti privati?		x	Il contenzioso con la Fondazione Ordine Mauriziano di Torino sull'accertamento della proprietà del presidio Umberto I ha avuto esito favorevole per l'Azienda con la sentenza della Corte d'Appello di Torino n. 2228/2016 del 28/12/2016 RG n.199/2015

## 5. Immobilizzazioni finanziarie

CODICE MOD. SP	CREDITI FINANZIARI (VALORE NOMINALE)	Valore iniziale	Incrementi	Decrementi	Valore finale
AAA660	Crediti finanziari v/Stato	-	-	-	-
AAA670	Crediti finanziari v/Regione	-	-	-	-
AAA680	Crediti finanziari v/partecipate:	-	-	-	-
AAA690	Crediti finanziari v/altri:	-	-	-	-
	<b>TOTALE CREDITI FINANZIARI</b>	-	-	-	-

*Tab. 8 – Movimentazione dei crediti finanziari*

CODICE MOD. SP	CREDITI FINANZIARI (FONDO SVALUTAZIONE)	Fondo svalutazione iniziale	Accantonamenti	Utilizzi	Fondo svalutazione finale
AAA660	Crediti finanziari v/Stato	-	-	-	-
AAA670	Crediti finanziari v/Regione	-	-	-	-
AAA680	Crediti finanziari v/partecipate:	-	-	-	-
AAA690	Crediti finanziari v/altri:	-	-	-	-
	<b>TOTALE CREDITI FINANZIARI</b>				

*Tab. 9 – Movimentazione del fondo svalutazione dei crediti finanziari*

CODICE MOD. SP	CREDITI FINANZIARI	VALORE NOMINALE DEI CREDITI AL 31/12/2017 PER ANNO DI FORMAZIONE				
		Anno 2013 e precedenti	Anno 2014	Anno 2015	Anno 2016	Anno 2017
AAA660	Crediti finanziari v/Stato	-	-	-	-	-
AAA670	Crediti finanziari v/Regione	-	-	-	-	-
AAA680	Crediti finanziari v/partecipate:	-	-	-	-	-
AAA690	Crediti finanziari v/altri:	-	-	-	-	-
	<b>TOTALE CREDITI FINANZIARI</b>	-	-	-	-	-

*Tab. 10 – Valore nominale dei crediti finanziari distinti per anno di formazione*

CODICE MOD. SP	CREDITI FINANZIARI	VALORE NETTO DEI CREDITI AL 31/12/2017 PER SCADENZA		
		Entro 12 mesi	Tra 1 e 5 anni	Oltre 5 anni
AAA660	Crediti finanziari v/Stato	-	-	-
AAA670	Crediti finanziari v/Regione	-	-	-
AAA680	Crediti finanziari v/partecipate:	-	-	-
AAA690	Crediti finanziari v/altri:	-	-	-
	<b>TOTALE CREDITI FINANZIARI</b>	-	-	-

*Tab. 11 – Valore netto dei crediti finanziari distinti per scadenza*

CODICE MOD. SP	TITOLI CHE COSTITUISCONO IMMOBILIZZAZIONI FINANZIARIE	Costo storico	ESERCIZI PRECEDENTI			MOVIMENTI DELL'ESERCIZIO					
			Rivalutazioni	Svalutazioni	Valore iniziale	Giroconti e Riclassificazioni	Rivalutazioni	Svalutazioni	Acquisizioni e conferimenti	Cessioni (valore contabile)	Valore contabile
AAA710	<b>Partecipazioni:</b>	<b>18.564.767</b>	<b>8.956.882</b>	<b>6.465.098</b>	<b>21.056.551</b>	-	<b>1.248.701</b>	<b>4.500</b>	<b>7.100.794</b>	<b>18.680.031</b>	<b>10.721.515</b>
	Partecipazioni in imprese controllate	11.975.991	8.938.670	1.315.863	19.598.798	-	1.237.779	-	7.059.794	8.680.031	9.216.340
	Partecipazioni in imprese collegate	5.891.375	-	5.063.787	827.588	-	-	-	-	-	827.588
	Partecipazioni in altre imprese	697.401	18.212	85.448	630.165	-	10.922	4.500	41.000	-	677.587
	<b>Altri titoli:</b>	<b>8.101</b>	<b>-</b>	<b>3.845</b>	<b>4.256</b>	<b>-</b>	<b>338</b>	<b>-</b>	<b>-</b>	<b>-</b>	<b>4.594</b>
	Titoli di Stato	-	-	-	-	-	-	-	-	-	-
AAA740	Altre Obbligazioni	-	-	-	-	-	-	-	-	-	-
AAA720	Titoli azionari quotati in Borsa	-	-	-	-	-	-	-	-	-	-
AAA730	Titoli diversi	8.101	-	3.845	4.256	-	338	-	-	-	4.594
	<b>TOTALE</b>	<b>18.572.868</b>	<b>8.956.882</b>	<b>6.468.943</b>	<b>21.060.807</b>	<b>-</b>	<b>1.249.039</b>	<b>4.500</b>	<b>7.100.794</b>	<b>18.680.031</b>	<b>10.726.109</b>

*Tab. 12 – Dettagli e movimentazioni dei titoli iscritti nelle immobilizzazioni finanziarie*

AZIENDE	ELENCO PARTECIPAZIONI	Sede	Forma giuridica	Capitale	% capitale pubblico	Patrimonio netto incluso riserve	Totale Attivo	Risultato di esercizio	% di possesso	Valore attribuito a bilancio	Criterio di valorizzazione (costo / PN)
	<b>PARTECIPAZIONI IN IMPRESE CONTROLLATE:</b>			<b>55.068.790</b>		<b>17.911.666</b>	<b>25.527.593</b>	<b>3.246.686</b>		<b>9.216.340</b>	
209 - ASL VCO	CENTRO ORTOPEDICO DI QUADRANTE SPA	Omegna	SPA	250.000	51	17.623.698	25.237.444	3.381.042	51	8.988.086	PATRIMONIO NETTO
	<b>Totale 209 - ASL VCO</b>			<b>250.000</b>		<b>17.623.698</b>	<b>25.237.444</b>	<b>3.381.042</b>		<b>8.988.086</b>	
907 - ASO SS. Antonio e Biagio (AL)	Borsalino 2000 Centro Riabilitativo s.r.l. in liquid.	Alessandria	SRL	10.000	100	287.968	290.149	- 134.356	100	228.254	COSTO
	<b>Totale 907 - AO SS.ANTONIO E BIAGIO E C.ARRIGO DI ALESSANDRIA</b>			<b>10.000</b>		<b>287.968</b>	<b>290.149</b>	<b>- 134.356</b>		<b>228.254</b>	
	<b>PARTECIPAZIONI IN IMPRESE COLLEGATE:</b>			<b>1.495.655</b>		<b>5.615.352</b>	<b>73.586.380</b>	<b>60.675</b>		<b>827.588</b>	
204 - ASL TO4	SAAPA	Settimo torinese	SPA	136.505	84	407.426	34.916.488	60.675	34	46.412	COSTO
	<b>Totale 204 - ASL TO4</b>			<b>136.505</b>		<b>407.426</b>	<b>34.916.488</b>	<b>60.675</b>		<b>46.412</b>	
210 - ASL CN1	Amos S.c.r.l.	Cuneo	SCRL	679.575	100	2.603.963	19.334.946	-	33	288.000	COSTO
	<b>Totale 210 - ASL CN1</b>			<b>679.575</b>		<b>2.603.963</b>	<b>19.334.946</b>	<b>-</b>		<b>288.000</b>	
906 - AO SANTA CROCE E CARLE	Amos S.c.r.l.	Cuneo	SCRL	679.575	100	2.603.963	19.334.946	-	-	493.176	
	<b>Totale 907 - AO SS.ANTONIO E BIAGIO E C.ARRIGO DI ALESSANDRIA</b>			<b>679.575</b>		<b>2.603.963</b>	<b>19.334.946</b>	<b>-</b>		<b>493.176</b>	
	<b>PARTECIPAZIONI IN ALTRE IMPRESE:</b>			<b>53.573.135</b>		<b>184.442.962</b>	<b>537.160.677</b>	<b>1.285.530</b>		<b>677.587</b>	
301 - ASL Città di Torino	SAAPA spa OSPEDALE CITTA' DI SETTIMO	via Santa Cristina 3 - SETTIMO TORINESE	SPA	136.505	83	407.426	34.916.488	60.675	18	73.337	PATRIMONIO NETTO
	<b>Totale 301 - ASL Città di Torino</b>			<b>136.505</b>		<b>407.426</b>	<b>34.916.488</b>	<b>60.675</b>		<b>73.337</b>	
203 - ASL TO3	CSI - PIEMONTE	TORINO	CONSORZIO	11.886.394	100	40.754.338	101.764.331	164.272	1	89.448	COSTO
203 - ASL TO3	CFIQ	PINEROLO		10.226	-	343.319	1.780.819	1.584	2	155	COSTO

203 - ASL TO3	CUEA	PINEROLO	CONSORZIO	-	-	-	-	-	-	136	COSTO
	<b>Totale 203 - ASL TO3</b>			<b>11.896.620</b>		<b>41.097.657</b>	<b>103.545.150</b>	<b>165.856</b>		<b>89.739</b>	
204 - ASL TO4	CSI PIEMONTE	TORINO	CONSORZIO	11.886.394	100	40.754.338	101.764.331	164.272	-	85.316	QUOTA CONSORTILE
	<b>Totale 204 - ASL TO4</b>			<b>11.886.394</b>		<b>40.754.338</b>	<b>101.764.331</b>	<b>164.272</b>		<b>85.316</b>	
205 - ASL TO5	CSI PIEMONTE	TORINO	CONSORZIO	11.886.394	100	40.754.338	101.764.331	164.272	1	-	
	<b>Totale 205 - ASL TO5</b>			<b>11.886.394</b>		<b>40.754.338</b>	<b>101.764.331</b>	<b>164.272</b>		-	
210 - ASL CN1	Centro di Formazione Professionale Cebano Monregalese	CEVA	SCARL	51.646	60	273.578	3.288.324	13.584	2	1.033	COSTO
210 - ASL CN1	Open Dot Com Spa	TORINO	SPA	1.141.083	-	1.816.370	16.823.462	502.603	-	3	COSTO
210 - ASL CN1	Caf Nazionale Dottori Commercialisti Spa	TORINO	Spa	2.441.083	-	10.773.025	15.289.422	49.996	-	2	COSTO
	<b>Totale 210 - ASL CN1</b>			<b>3.633.812</b>		<b>12.862.973</b>	<b>35.401.208</b>	<b>566.183</b>		<b>1.038</b>	
211 - ASL CN2	Amos S.c.r.l.	CUNEO	SCRL	679.575	100	2.603.964	19.334.946	-	4	36.000	COSTO
	<b>Totale 211 - ASL CN2</b>			<b>679.575</b>		<b>2.603.964</b>	<b>19.334.946</b>	-		<b>36.000</b>	
212 - ASL AT	Amos scarl	CUNEO	SCRL	679.575	100	2.603.964	19.334.946	-	25	216.000	COSTO
	<b>Totale 212 - ASL AT</b>			<b>679.575</b>		<b>2.603.964</b>	<b>19.334.946</b>	-		<b>216.000</b>	
907 - AO SS.ANTONIO E BIAGIO E C.ARRIGO DI ALESSANDRIA	Amos S.c.r.l.	CUNEO	SCRL	679.575	100	2.603.964	19.334.946	-	2	63.511	COSTO
	<b>Totale 907 - AO SS.ANTONIO E BIAGIO E C.ARRIGO DI ALESSANDRIA</b>			<b>679.575</b>		<b>2.603.964</b>	<b>19.334.946</b>	-		<b>63.511</b>	
908 - AO ORDINE MAURIZIANO DI TORINO	CSI PIEMONTE	TORINO	CONSORZIO	11.886.394	100	40.754.338	101.764.331	164.272	-	36.000	COSTO

908 - AO ORDINE MAURIZIANO DI TORINO	CET	TORINO	SCRL	-	-	-	-	-	-	-	PATRIMONIO NETTO
	<b>Totale 908 - ASO Mauriziano</b>			<b>11.886.394</b>		<b>40.754.338</b>	<b>101.764.331</b>	<b>164.272</b>		<b>36.000</b>	
909 - AO CITTA' DELLA SALUTE E DELLA SCIENZA DI TORINO	Fondazione Città della Salute e della Scienza di Torino	TORINO	ONLUS	103.291	100	-	-	-	50	51.646	
909 - AO CITTA' DELLA SALUTE E DELLA SCIENZA DI TORINO	Fondazione D.O.T.	TORINO	ONLUS	105.000	100	-	-	-	24	25.000	
	<b>Totale 909 - AO CITTA' DELLA SALUTE E DELLA SCIENZA DI TORINO</b>			<b>208.291</b>		<b>-</b>	<b>-</b>	<b>-</b>		<b>76.646</b>	
	<b>TOTALE PARTECIPAZIONI</b>			<b>110.137.580</b>		<b>207.969.980</b>	<b>636.274.650</b>	<b>4.592.891</b>		<b>10.721.515</b>	

*Tab. 13 – Informativa in merito alle partecipazioni iscritte nelle immobilizzazioni finanziarie*

AZIENDE	DETTAGLIO PARTECIPAZIONI	Costo storico	ESERCIZI PRECEDENTI			MOVIMENTI DELL'ESERCIZIO					
			Rivalutazioni	Svalutazioni	Valore iniziale	Giroconti e Riclassificazioni	Rivalutazioni	Svalutazioni	Acquisizioni e conferimenti	Cessioni (valore contabile)	Valore finale
	<b>PARTECIPAZIONI IN IMPRESE CONTROLLATE:</b>	<b>11.975.991</b>	<b>8.938.670</b>	<b>1.315.863</b>	<b>19.598.798</b>	-	1.237.779	-	7.059.794	18.680.031	9.216.340
209 - ASL VCO	CENTRO ORTOPEDICO DI QUADRANTE SPA	127.500	8.938.670	1.315.863	7.750.307	-	1.237.779	-	-	-	8.988.086
907 - ASO SS. Antonio e Biagio (AL)	Borsalino 2000 Centro Riabilitativo s.r.l. in liquid.	11.848.491	-	-	11.848.491	-	-	-	7.059.794	18.680.031	228.254
	<b>PARTECIPAZIONI IN IMPRESE COLLEGATE:</b>	<b>5.891.375</b>	-	<b>5.063.787</b>	<b>827.588</b>	-	-	-	-	-	<b>827.588</b>
204 - ASL TO4	SAAPA	5.110.199	-	5.063.787	46.412	-	-	-	-	-	46.412
210 - ASL CN1	Amos Srl	288.000	-	-	288.000	-	-	-	-	-	288.000
906 - ASO S.Croce e Carle (CN)	Amos Srl	493.176	-	-	493.176	-	-	-	-	-	493.176
	<b>PARTECIPAZIONI IN ALTRE IMPRESE:</b>	<b>697.401</b>	<b>18.212</b>	<b>85.448</b>	<b>630.165</b>	-	<b>10.922</b>	<b>4.500</b>	<b>41.000</b>	-	<b>677.587</b>
301 - ASL Città di Torino	SAAPA spa OSPEDALE CITTA' DI SETTIMO	44.203	18.212	-	62.415	-	10.922	-	-	-	73.337
203 - ASL TO3	CSI - PIEMONTE	85.448	-	-	85.448	-	-	-	4.000	-	89.448
203 - ASL TO3	CFIQ	155	-	-	155	-	-	-	-	-	155
203 - ASL TO3	CUEA	136	-	-	136	-	-	-	-	-	136
204 - ASL TO4	CSI PIEMONTE	81.316	-	-	81.316	-	-	-	4.000	-	85.316
205 - ASL TO5	CSI PIEMONTE	85.448	-	85.448	-	-	-	4.000	4.000	-	-
210 - ASL CN1	Centro di Formazione Professionale Cebano Monregalese	1.033	-	-	1.033	-	-	-	-	-	1.033
210 - ASL CN1	Open Dot Com Spa	3	-	-	3	-	-	-	-	-	3
210 - ASL CN1	Caf Nazionale Dottori Commercialisti Spa	2	-	-	2	-	-	-	-	-	2
211 - ASL CN2	Amos s.c.r.l.	36.000	-	-	36.000	-	-	-	-	-	36.000
212 - ASL AT	Amos s.c.r.l.	216.000	-	-	216.000	-	-	-	-	-	216.000
907 - ASO SS. Antonio e Biagio (AL)	Amos s.c.r.l.	63.511	-	-	63.511	-	-	-	-	-	63.511



908 - ASO Mauriziano	CSI PIEMONTE	32.000	-	-	32.000	-	-	-	4.000	-	36.000
908 - ASO Mauriziano	CET	500	-	-	500	-	-	500	-	-	-
909 - AO CITTA' DELLA SALUTE E DELLA SCIENZA DI TORINO	Fondazione Città della Salute e della Scienza di Torino	51.646	-	-	51.646	-	-	-	-	-	51.646
909 - AO CITTA' DELLA SALUTE E DELLA SCIENZA DI TORINO	Fondazione D.O.T.								25.000		25.000
	<b>TOTALE PARTECIPAZIONI</b>	<b>18.564.767</b>	<b>8.956.882</b>	<b>6.465.098</b>	<b>21.056.551</b>	<b>-</b>	<b>1.248.701</b>	<b>4.500</b>	<b>7.100.794</b>	<b>18.680.031</b>	<b>10.721.515</b>

*Tab. 14 – Dettagli e movimentazioni delle partecipazioni iscritte nelle immobilizzazioni finanziarie*

**IF01 – Svalutazione delle immobilizzazioni finanziarie:**

Azienda		Commento	Note
205	IF01 - SI	L'Azienda versa annualmente un "Contributo di consorzio" (pari ad €4.000 nel 2017). Poiché, ai sensi dell'art. 2609 del Codice Civile, nel caso di recesso del socio i contributi di consorzio versati non sono rimborsati, in accordo con il Collegio Sindacale il contributo annuale è stato iscritto nelle partecipazioni e contestualmente svalutato.	
Restanti Enti SSR	IF01 - NO		

**Altre informazioni relative alle immobilizzazioni finanziarie:**

Azienda		Commento	Note
Enti del SSR	IF02 - NO		
Enti del SSR	IF03 - NO		
Enti del SSR	IF04 - NO		
203	IF05 - SI	Al punto 5.13 per il CUEA mancano i dati in quanto alla data della delibera ASL TO 3 non pervenuto il loro bilancio	
209	IF05 - SI	<p>A partire dall'anno 2003 (l'anno successivo alla costituzione della Società Mista Centro Ortopedico di Quadrante Spa di cui l'Azienda detiene una partecipazione pari al 51%) si sono registrate rivalutazioni della partecipazione (valutazione a Patrimonio Netto) pari al 51% degli utili realizzati dalla Società. Nell'anno 2012, su richiesta del socio privato, l'Assemblea degli azionisti della Società ha deliberato la distribuzione di dividendi per un importo di euro 3.000.000. L'Azienda ha incassato dunque il 51%, pari ad euro 1.530.000 come proventi da partecipazione. Nel corso dell'anno euro 30.000 sono stati girati a "Donazioni/contributi da imprese utilizzati per investimenti" per la copertura dell'acquisto urgente di un tubo radiogeno per la Tac di Verbania.</p> <p>A fine esercizio poi si è proceduto ad effettuare un risconto passivo dei proventi inutilizzati con il fine di renderli disponibili per investimenti (opere di messa a norma dell'Ospedale di Omegna) negli esercizi successivi.</p> <p>La distribuzione di dividendi, mediante l'utilizzo delle riserve disponibili per utili non distribuiti della Società COQ, ha quindi determinato una diminuzione del Patrimonio netto della Società con conseguente necessità di addivenire ad una svalutazione della nostra partecipazione in ossequio al principio di valutazione della partecipazione a Patrimonio Netto.</p> <p>La svalutazione è stata pari ad euro 1.215.180. Anche nel corso dell'anno 2013 l'Assemblea degli azionisti della Società ha deliberato una distribuzione di dividendi e l'Azienda ha incassato euro 1.049.910 come proventi da partecipazione. Di questi euro 234.740 sono stati girati a "Donazioni/contributi da imprese utilizzati per investimenti" per la copertura dell'acquisto di una Tac per il Presidio Ospedaliero di Verbania.</p> <p>A fine esercizio poi si è proceduto ad effettuare un risconto passivo dei proventi inutilizzati con il fine di renderli disponibili per investimenti negli esercizi successivi.</p> <p>A consuntivo 2013 si è inoltre provveduto ad una rivalutazione della partecipazione secondo il criterio di valutazione a Patrimonio Netto che è stata pari ad euro 845.770,74.</p> <p>Nell'anno 2014 l'Assemblea degli azionisti della Società ha deliberato una distribuzione di dividendi e l'Azienda ha incassato euro 565.340 tra i proventi per partecipazioni. Di questi 355.882 sono rimasti tra i ricavi a copertura di costi e la rimanente parte è stata riscontata con il fine di renderli disponibili per investimenti negli esercizi successivi.</p> <p>A consuntivo 2014 si è inoltre proceduto a svalutare la partecipazione secondo il metodo di valutazione a Patrimonio Netto pari ad euro 100.683.</p> <p>Nell'esercizio 2015 gli utili distribuiti dalla Società COQ Spa ed incassati dall'azienda sono stati pari ad euro 232.329. L'utilizzo</p>	

Azienda		Commento	Note
		<p>per investimenti degli utili incassati e riscontati negli anni precedenti (con giro conto a Donazioni/contributi da imprese utilizzati per investimenti) è stato pari ad euro 1.404.809. Il risconto dell'anno 2015 è stato pari ad euro 1.058.739 somma già destinata ad investimenti da effettuare nell'anno 2016. Il valore della partecipazione è stato rivalutato di euro 741.667 secondo il metodo di valutazione a patrimonio netto. Nell'esercizio 2016 gli utili distribuiti dalla Società COQ Spa ed incassati dall'azienda sono stati pari ad euro 486.998. L'utilizzo per investimenti degli utili incassati e riscontati negli anni precedenti (con giro conto a Donazioni/contributi da imprese utilizzati per investimenti) è stato pari ad euro 752.072. Il risconto dell'anno 2016 è stato pari ad euro 820.665 somma già destinata ad investimenti da effettuare nell'anno 2017. Il valore della partecipazione è stato rivalutato di euro 729.382 secondo il metodo di valutazione a patrimonio netto. Nell'esercizio 2017 gli utili distribuiti dalla Società COQ Spa ed incassati dall'azienda sono stati pari a euro 486.552. L'utilizzo per investimento degli utili incassati e riscontati negli anni precedenti (con giroconto a donazioni/contributi da imprese utilizzati per investimenti) è stato pari ad euro 531.863. Il risconto dell'anno 2017 è stato pari ad euro 775.354 somma già destinata ad investimenti da effettuare nell'anno 2018. Il valore della partecipazione è stato rivalutato di euro 1.237.779 secondo il metodo di valutazione a patrimonio netto.</p>	
210	IF05 - SI	<p>La voce partecipazioni in imprese collegate presenta la quota di 288.000 Euro relativa all'investimento in Amos S.c.r.l. . Tale investimento ha la seguente origine: -euro 120.000 partecipazione nella società Amos Spa sottoscritta nell'anno 2004 dalla ex ASL 17; -euro 120.000 partecipazione nella società Amos Spa sottoscritta nell'anno 2004 dalla ex ASL 16; -euro 48.000 partecipazione nella società Amos Spa sottoscritta nell'anno 2004 dalla ex ASL 15. Nel corso dell'anno 2008 Amos Spa è stata oggetto di trasformazione in società a responsabilità limitata con recesso della componente privata della compagine sociale; nell'anno 2010 la società è divenuta Amos Srl acquisendo natura consortile. In applicazione dell'art. 2426 co 1 c.c., nonché del PC-OIC 20, il criterio utilizzato per la contabilizzazione è quello del costo rettificato. Il bilancio 2017 della Amos Srl che presenta il pareggio costi-ricavi. Non sono pertanto presenti diminuzioni di valore aventi natura durevole che comportino la necessità di procedere a svalutazioni (art. 2426 comma 3).</p> <p>La voce partecipazioni in altre imprese riporta la partecipazione di euro 1032,92 sottoscritta nel 2002 dall'ex ASL 16 al Centro di Formazione Professionale Cebano Monregalese. E' stato esaminato il progetto di bilancio 2017. Il conto economico presenta un utile di esercizio. Non sono pertanto presenti diminuzioni di valore aventi natura durevole che comportino la necessità di procedere a svalutazioni (art. 2426 comma 3).</p> <p>Risulta inoltre una partecipazione per originari 5 euro complessivi in Open Dot Com Spa e Caf Nazionali commercialisti, avvenute da parte dell'ex ASL 15 di Cuneo. Il valore della partecipazione è di 2,5 euro per Open Dot Com e 2,5 euro per Caf Doc Spa (a seguito di scissione societaria). Per evitare problemi nel controllo automatizzato la partecipazione è stata iscritta per 3 euro e 2 euro in tabella (5 euro complessivi). I valori di bilancio di Open Dot Com e CAF Doc Spa sono tratti dai bilanci 2016, ultimo disponibile alla data del bilancio dell'ASL CN1. Non si ravvisano gli elementi per procedere ad eventuali svalutazioni.</p> <p>L'effetto di eventuali risultati negativi del conto economico 2017 di Open Dot Com e Caf Doc Spa, considerato il criterio di valorizzazione delle partecipazioni, la composizione del patrimonio netto di dette società, l'entità delle partecipazioni stesse di CN1, è comunque trascurabile (ben al di sotto di qualunque criterio di significatività) sul bilancio dell'ASL CN1. L'ASL CN1 ha formalizzato la propria volontà di recedere da tutte le partecipazioni in altre imprese, con le seguenti comunicazioni:</p> <ol style="list-style-type: none"> <li>1. nota protocollo ASLCN1 0072055 del 12.07.16 indirizzata a OPEN DOT COM S.P.A.;</li> <li>2. nota protocollo ASLCN1 0072056 del 12.07.16 indirizzata a CAF DO.C. S.P.A.;</li> <li>3. nota protocollo ASLCN1 0072064 del 12.07.16 indirizzata a Centro di Formazione Cebano Monregalese (CFP) S.C. a r.l.</li> </ol> <p>L'ASL ha deliberato, ai sensi del D.lgs 175/2016 - Rilevazione straordinaria partecipazioni, il sopra riportato piano di dismissioni. L'ASL ha deliberato nell'anno 2017 l'ulteriore Rilevazione straordinaria delle partecipazioni (provvedimento n. 324 del 29/9/2017) confermando il piano di dismissioni sopra indicato</p>	L'azienda seleziona IF02-IF05 - NO e riporta commento

Azienda		Commento	Note
907		<p>La partecipazione in imprese controllate è costituita dalla partecipazione al 100% del capitale sociale della società "BORSALINO 2000 CENTRO RIABILITATIVO S.R.L.". La società era inizialmente a capitale misto pubblico-privato, costituita con la Fondazione Cassa di Risparmio di Alessandria e finalizzata alla gestione dell'immobile Ospedaliero Borsalino. La partecipazione dell'Azienda Ospedaliera era del 62,50%, mentre quella della Fondazione CRAL era del 37,50%. Nel corso dell'anno 2013, a seguito di comunicazione ufficiale Prot. 9973 del 03.05.2013, si è proceduto a contabilizzare la riduzione di partecipazione pari ad Euro 1.062.500 quale quota parte del rimborso del capitale sociale deliberato in assemblea dei soci del 07.12.2012. Con Deliberazione dell'Assemblea dei Soci in data 04.08.2014 la Società Borsalino 2000 Centro Riabilitativo s.r.l. è stata posta in liquidazione volontaria e la procedura di liquidazione è stata iscritta al Registro Imprese in data 11.08.2014. In data 07.11.2016 si è svolta presso l'ASO di Alessandria l'Assemblea Straordinaria dei Soci, con all'ordine del giorno la revoca dello stato di liquidazione della Società, trasmessa dal Notaio alla Camera di Commercio di Torino il giorno 15.11.2016, nei tempi e nei modi previsti dalla legge, per la relativa registrazione. Nel Bilancio Consuntivo 2016 l'Azienda Ospedaliera aveva proposto la destinazione dell'utile di esercizio pari a € 2.402.671 ad accantonamento a riserva per finalità di finanziamento degli investimenti aziendali nel rispetto della programmazione sanitaria regionale, in particolare vincolandolo all'acquisto della quota del 37,50% detenuta dal Socio Fondazione Cassa di Risparmio di Alessandria in seno alla Società Borsalino 2000 s.r.l. e conseguente rientro dell'intero immobile nel patrimonio aziendale. La Regione Piemonte con DGR n. 23-5633 del 18 settembre 2017 ha approvato il Bilancio Consuntivo 2016 dell'ASO AL e la destinazione d'utile proposta. In data 5 maggio 2017 è pervenuto parere favorevole della Regione Piemonte per l'acquisizione del 37,50% delle quote del socio privato sulla base di un importo presunto di € 5.000.000,00. Con Deliberazione assembleare del 24 maggio 2017, la Società ha disposto (i) l'abbattimento del capitale sociale da € 18.956.552,00 a € 10.000,00, e (ii) la costituzione di apposita e consequenziale riserva disponibile pari a € 18.946.552,00, ai sensi e per gli effetti dell'art. 2482 c.c. Con Deliberazione n. 901 del 27 settembre 2017, ai sensi e per gli effetti dell'art. 5, comma 1°, del D.Lgs. 175/2016, veniva autorizzata l'acquisizione, in favore dell'Azienda, del 37,50% della partecipazione detenuta dalla Fondazione Cassa di Risparmio di Alessandria nella Società "Borsalino 2000 - Centro Riabilitativo s.r.l.", per l'importo di €</p>	L'azienda seleziona IF02-IF05 - NO e riporta commento

Azienda		Commento	Note
		5.000.000,00, con conseguente assunzione del capitale sociale della predetta Società nella sua interezza in capo all'Azienda. Con atto notarile in data 27 settembre 2017 si perfezionava l'acquisizione della partecipazione nella Società detenuta dalla Fondazione Cassa di Risparmio di Alessandria. L'Assemblea tenutasi in data 28 settembre 2017 ha disposto altresì di sciogliere anticipatamente la società con la sua messa in liquidazione. Con atto notarile in data 29 settembre 2017, repertorio numero 158171/30480, la società ha assegnato al socio unico l'immobile di sua proprietà sotto la condizione sospensiva del mancato esercizio del diritto di prelazione da parte degli enti competenti, nei termini e con le modalità di cui al citato D.Lgs. 22 gennaio 2004 n.42. Con atto notarile in data 27 dicembre 2017 repertorio Numero 159011/30994, il trasferimento del bene in favore di questa Azienda è stato dichiarato efficace, stante l'avveramento della condizione di cui sopra. La partecipazione in altre imprese pari a € 63.511 è costituita dalla partecipazione al 2,44% del capitale sociale della società Amos S.c.r.l., società a capitale interamente pubblico che eroga i suoi servizi esclusivamente a favore dei soci a seguito di affidamento in house. L'Azienda Ospedaliera di Alessandria è entrata a far parte della compagine societaria a partire dal mese di Agosto 2013.	
Restanti Enti SSR	IF05 - NO		

## 6. Rimanenze

CODICE MOD. SP	RIMANENZE	Valore iniziale	Giroconti e Riclassificazioni	Incrementi	Incrementi/ Utilizzi Fondo Svalutazione magazzino	Decrementi	Valore finale	di cui presso terzi per distribuzione per nome e per conto	di cui scorte di reparto
ABA020	Prodotti farmaceutici ed emoderivati:	63.215.651	- 414.921	220.880.493	-	214.567.257	69.113.966	9.183.826	8.896.805
	<i>Medicinali con AIC, ad eccezione di vaccini ed emoderivati di produzione regionale</i>	58.302.906	459.069	216.545.292	-	209.861.790	65.445.477	9.183.826	7.846.869
	<i>Medicinali senza AIC</i>	1.408.014	- 852.372	892.511	-	1.029.345	418.808	-	68.775
	<i>Emoderivati di produzione regionale</i>	3.504.731	- 21.618	3.442.690	-	3.676.122	3.249.681	-	981.161
ABA030	Sangue ed emocomponenti	225.237	-	295.850	-	468.703	52.384	-	-
ABA040	Dispositivi medici:	70.633.753	- 3.479	55.024.651	-	49.178.340	76.476.585	-	36.563.778
	<i>Dispositivi medici</i>	29.176.929	- 58.357	35.541.399	-	31.136.496	33.523.475	-	18.376.627
	<i>Dispositivi medici impiantabili attivi</i>	19.695.827	922.527	4.383.682	-	3.325.970	21.676.066	-	14.191.731
	<i>Dispositivi medico diagnostici in vitro (IVD)</i>	21.760.997	- 867.649	15.099.570	-	14.715.874	21.277.044	-	3.995.420
ABA050	Prodotti dietetici	387.590	- 6	2.954.854	-	2.986.463	355.975	-	59.708
ABA060	Materiali per la profilassi (vaccini)	1.159.789	- 74	5.822.750	-	4.865.812	2.116.653	-	1.273.457
ABA070	Prodotti chimici	367.379	- 265	478.407	-	21.885	823.636	-	733.555
ABA080	Materiali e prodotti per uso veterinario	-	-	42	-	-	42	-	-
ABA090	Altri beni e prodotti sanitari	1.464.118	48.928	3.676.055	-	3.582.936	1.606.165	-	549.497
ABA100	Acconti per acquisto di beni e prodotti sanitari	-	-	-	-	-	-	-	130
	<b>RIMANENZE BENI SANITARI</b>	<b>137.453.517</b>	<b>- 369.817</b>	<b>289.133.102</b>	<b>-</b>	<b>275.671.396</b>	<b>150.545.406</b>	<b>9.183.826</b>	<b>48.076.930</b>

ABA120	Prodotti alimentari	174.140	-	1.802.205	-	1.778.718	197.627	-	49.745
ABA130	Materiali di guardaroba, di pulizia e di convivenza in genere	1.893.296	- 77.019	1.609.242	-	1.519.234	1.906.285	-	109.367
ABA140	Combustibili, carburanti e lubrificanti	-	-	731.144	-	731.144	-	-	-
ABA150	Supporti informatici e cancelleria	2.848.897	- 9.013	1.689.770	-	2.337.596	2.192.058	-	1.457.688
ABA160	Materiale per la manutenzione	1.425.547	- 1.281	623.925	-	805.679	1.242.512	-	228.131
ABA170	Altri beni e prodotti non sanitari	18.720	-	100.943	-	88.458	31.205	-	2.559
ABA180	Acconti per acquisto di beni e prodotti non sanitari	-	-	-	-	-	-	-	-
	<b>RIMANENZE BENI NON SANITARI</b>	<b>6.360.600</b>	<b>- 87.313</b>	<b>6.557.229</b>	<b>-</b>	<b>7.260.829</b>	<b>5.569.687</b>	<b>-</b>	<b>1.847.490</b>

*Tab. 15 – Movimentazioni delle rimanenze di beni sanitari e non sanitari*

**RIM01 – Svalutazioni:**

Azienda	Commento	Note
Tutti gli Enti SSR	RIM01 - NO	Nel corso dell'esercizio non sono state effettuate svalutazioni di rimanenze obsolete o a lento rigiro

**Altre informazioni relative alle rimanenze:**

	Informazione	Caso presente in azienda?		Illustrare
<b>RIM02 - Gravami</b>	Sulle rimanenze dell'azienda vi sono gravami quali pegni, patti di riservato dominio, pignoramenti ecc?			Si rinvia a quanto specificato da ciascuna Azienda sanitaria nella propria Nota integrativa.
<b>RIM03 - Modifiche di classificazione</b>	Nel corso dell'esercizio vi sono stati rilevanti cambiamenti nella classificazione delle voci?			Si rinvia a quanto specificato da ciascuna Azienda sanitaria nella propria Nota integrativa.
<b>RIM04 - Valore a prezzi di mercato.</b>	Vi è una differenza, positiva e significativa, tra il valore delle rimanenze a prezzi di mercato e la loro valutazione a bilancio?			Si rinvia a quanto specificato da ciascuna Azienda sanitaria nella propria Nota integrativa.
<b>RIM05 - Altro.</b>	Esistono altre informazioni che si ritiene necessario fornire per soddisfare la regola generale secondo cui "Se le informazioni richieste da specifiche disposizioni di legge non sono sufficienti a dare una rappresentazione veritiera e corretta, si devono fornire le informazioni complementari necessarie allo scopo" (art 2423 cc)?			Si rinvia a quanto specificato da ciascuna Azienda sanitaria nella propria Nota integrativa.



**7. Crediti**

CODICE MOD. SP	CREDITI (VALORE NOMINALE)	MOVIMENTI DELL'ESERCIZIO					di cui per fatture da emettere
		Valore iniziale	Incrementi	Decrementi	Valore finale		
	<b>CREDITI V/STATO - PARTE CORRENTE</b>		<b>832.844.501</b>	<b>7.999.704.752</b>	<b>8.201.097.309</b>	<b>631.451.944</b>	-
	<b>Crediti v/Stato per spesa corrente e acconti:</b>		<b>821.425.905</b>	<b>7.931.118.075</b>	<b>8.137.435.676</b>	<b>615.108.304</b>	-
ABA210	Crediti v/Stato per spesa corrente - Integrazione a norma del D.Lvo 56/2000		588.904.468	5.894.004.876	6.177.633.557	305.275.787	-
ABA220	Crediti v/Stato per spesa corrente - FSN		232.521.437	249.449.268	172.138.188	309.832.517	-
ABA230	Crediti v/Stato per mobilità attiva extraregionale		0	202.912.776	202.912.776	0	-
ABA240	Crediti v/Stato per mobilità attiva internazionale		0	0	0	0	-
ABA250	Crediti v/Stato per acconto quota fabbisogno sanitario regionale standard		0	1.584.751.155	1.584.751.155	0	-
ABA260	Crediti v/Stato per finanziamento sanitario aggiuntivo corrente		0	0	0	0	-
	<b>Crediti v/Stato - altro:</b>		<b>11.418.596</b>	<b>68.586.677</b>	<b>63.661.633</b>	<b>16.343.640</b>	-
ABA270	Crediti v/Stato per spesa corrente - altro		11.418.596	68.586.677	63.661.633	16.343.640	-
	<b>CREDITI V/STATO - INVESTIMENTI</b>		<b>172.597.806</b>	<b>7.678.676</b>	<b>18.262.229</b>	<b>162.014.253</b>	-
ABA280	Crediti v/Stato per finanziamenti per investimenti:		172.597.806	7.678.676	18.262.229	162.014.253	-
	<b>CREDITI V/STATO - RICERCA</b>		-	-	-	-	-
ABA300	<b>Crediti v/Stato per ricerca corrente - Ministero della Salute</b>		-	-	-	-	-
ABA310	Crediti v/Stato per ricerca finalizzata - Ministero della Salute		-	-	-	-	-
ABA320	Crediti v/Stato per ricerca - altre Amministrazioni centrali		-	-	-	-	-
ABA330	<b>Crediti v/Stato per ricerca - finanziamenti per investimenti</b>		-	-	-	-	-
ABA340	<b>CREDITI V/PREFETTURE</b>		<b>12.609.283</b>	<b>551.888</b>	<b>8.772.106</b>	<b>4.389.065</b>	-
	<b>TOTALE CREDITI V/STATO</b>		<b>1.018.051.590</b>	<b>8.007.935.316</b>	<b>8.228.131.644</b>	<b>797.855.262</b>	-
	<b>CREDITI V/REGIONE O P.A. PER SPESA CORRENTE</b>		<b>1.530.507.906</b>	<b>145.643.355</b>	<b>185.246.936</b>	<b>1.490.904.325</b>	-
	<b>Crediti v/Regione o P.A. per finanziamento sanitario ordinario corrente:</b>		-	-	-	-	-
ABA370	Crediti v/Regione o P.A. per spesa corrente - IRAP		-	-	-	-	-
ABA380	Crediti v/Regione o P.A. per spesa corrente - Addizionale IRPEF		-	-	-	-	-
ABA390	Crediti v/Regione o P.A. per quota FSR		-	-	-	-	-
ABA400	Crediti v/Regione o P.A. per mobilità attiva intraregionale		-	-	-	-	-
ABA410	Crediti v/Regione o P.A. per mobilità attiva extraregionale		-	-	-	-	-

ABA420	Crediti v/Regione o P.A. per acconto quota FSR		-	-	-	-	-
ABA430	Crediti v/Regione o P.A. per finanziamento sanitario aggiuntivo corrente LEA		1.018.533.143	101.511.471	119.180.964	1.000.863.650	-
ABA440	Crediti v/Regione o P.A. per finanziamento sanitario aggiuntivo corrente extra LEA		499.196.663	44.131.884	66.065.972	477.262.575	-
ABA450	Crediti v/Regione o P.A. per spesa corrente - altro		12.778.100	-	-	12.778.100	-
ABA460	CREDITI V/REGIONE O P.A. PER RICERCA:		-	-	-	-	-
	CREDITI V/REGIONE O P.A. PER VERSAMENTI A PATRIMONIO NETTO		441.154.460	15.134.000	603.692	455.684.768	-
ABA480	Crediti v/Regione o P.A. per finanziamenti per investimenti		380.832.460	15.134.000	603.692	395.362.768	-
ABA490	Crediti v/Regione o P.A. per incremento fondo dotazione		-	-	-	-	-
	Crediti v/Regione o P.A. per ripiano perdite:		60.322.000	-	-	60.322.000	-
ABA500	Crediti v/Regione o P.A. per ripiano perdite		60.322.000	-	-	60.322.000	-
ABA510	Crediti v/Regione per copertura debiti al 31/12/2005		-	-	-	-	-
ABA520	Crediti v/Regione o P.A. per ricostituzione risorse da investimenti esercizi precedenti		-	-	-	-	-
	<b>TOTALE CREDITI V/REGIONE O PROVINCIA AUTONOMA</b>		<b>1.971.662.366</b>	<b>160.777.355</b>	<b>185.850.628</b>	<b>1.946.589.093</b>	<b>-</b>

Tab. 16 – Movimentazioni dei crediti (valore nominale) – I parte

CODICE MOD. SP	CREDITI (VALORE NOMINALE)	MOVIMENTI DELL'ESERCIZIO					di cui per fatture da emettere
		Valore iniziale	Incrementi	Decrementi	Valore finale		
ABA530	CREDITI V/COMUNI	45.016.979	21.103.920	26.171.180	39.949.719	13.636.475	
	CREDITI V/AZIENDE SANITARIE PUBBLICHE DELLA REGIONE	-	-	-	-	-	
ABA560	Crediti v/Aziende sanitarie pubbliche della Regione – mobilità in compensazione	-	-	-	-	-	
ABA570	Crediti v/Aziende sanitarie pubbliche della Regione - mobilità non in compensazione	-	-	-	-	-	
ABA580	Crediti v/Aziende sanitarie pubbliche della Regione – altre prestazioni	-	-	-	-	-	
ABA590	Acconto quota FSR da distribuire	-	-	-	-	-	
ABA600	CREDITI V/AZIENDE SANITARIE PUBBLICHE FUORI REGIONE	5.477.409	9.970.216	7.402.037	8.045.588	807.155	

	<b>TOTALE CREDITI V/AZIENDE SANITARIE PUBBLICHE</b>		<b>5.477.409</b>	<b>9.970.216</b>	<b>7.402.037</b>	<b>8.045.588</b>	<b>807.155</b>
	<b>CREDITI V/SOCIETA' PARTECIPATE E/O ENTI DIPENDENTI</b>		<b>324.482</b>	<b>2.600.001</b>	<b>2.682.969</b>	<b>241.514</b>	<b>-</b>
ABA620	Crediti v/enti regionali:		15.220	1	-	15.221	-
ABA630	Crediti v/sperimentazioni gestionali:		309.262	-	82.969	226.293	-
ABA640	Crediti v/altre partecipate:		-	2.600.000	2.600.000	-	-
<b>ABA650</b>	<b>CREDITI V/ERARIO</b>		<b>704.210</b>	<b>4.321.427</b>	<b>4.347.464</b>	<b>678.173</b>	<b>-</b>
	<b>CREDITI V/ALTRI</b>		<b>351.293.911</b>	<b>1.296.903.066</b>	<b>1.380.487.151</b>	<b>267.709.826</b>	<b>31.379.179</b>
ABA670	Crediti v/clienti privati		40.584.304	97.574.775	99.625.849	38.533.230	19.098
ABA680	Crediti v/gestioni liquidatorie		5.954.211	842.296	6	6.796.501	-
ABA690	Crediti v/altri soggetti pubblici		80.763.743	2.464.178	76.768.404	6.459.517	-
ABA700	Crediti v/altri soggetti pubblici per ricerca		-	-	-	-	-
ABA710	Altri crediti diversi		223.991.653	1.196.021.817	1.204.092.892	215.920.578	31.360.081

**Tab. 17 – Movimentazioni dei crediti (valore nominale) – II parte**

<b>CODICE MOD. SP</b>	<b>FONDO SVALUTAZIONE CREDITI</b>	<b>Fondo svalutazione iniziale</b>	<b>Accantonamenti</b>	<b>Utilizzi</b>	<b>Fondo svalutazione finale</b>
	<b>CREDITI V/STATO - PARTE CORRENTE</b>	-	-	-	-
	<b>Crediti v/Stato per spesa corrente e acconti:</b>	-	-	-	-
ABA210	<i>Crediti v/Stato per spesa corrente - Integrazione a norma del D.Lvo 56/2000</i>	-	-	-	-
ABA220	<i>Crediti v/Stato per spesa corrente - FSN</i>	-	-	-	-
ABA230	<i>Crediti v/Stato per mobilità attiva extraregionale</i>	-	-	-	-
ABA240	<i>Crediti v/Stato per mobilità attiva internazionale</i>	-	-	-	-
ABA250	<i>Crediti v/Stato per acconto quota fabbisogno sanitario regionale standard</i>	-	-	-	-
ABA260	<i>Crediti v/Stato per finanziamento sanitario aggiuntivo corrente</i>	-	-	-	-
	<b>Crediti v/Stato - altro:</b>	-	-	-	-
ABA270	<i>Crediti v/Stato per spesa corrente - altro</i>	-	-	-	-
	<b>CREDITI V/STATO - INVESTIMENTI</b>	-	-	-	-
ABA280	<b>Crediti v/Stato per finanziamenti per investimenti</b>	-	-	-	-
	<b>CREDITI V/STATO - RICERCA</b>	-	-	-	-
ABA300	<b>Crediti v/Stato per ricerca corrente - Ministero della Salute</b>	-	-	-	-
ABA310	Crediti v/Stato per ricerca finalizzata - Ministero della Salute	-	-	-	-
ABA320	Crediti v/Stato per ricerca - altre Amministrazioni centrali	-	-	-	-
ABA330	<b>Crediti v/Stato per ricerca - finanziamenti per investimenti</b>	-	-	-	-
ABA340	<b>CREDITI V/PREFETTURE</b>	5.126.569	34.175	3.283.361	1.877.383
	<b>TOTALE CREDITI V/STATO</b>	<b>5.126.569</b>	<b>34.175</b>	<b>3.283.361</b>	<b>1.877.383</b>
	<b>CREDITI V/REGIONE O P.A. PER SPESA CORRENTE</b>	-	-	-	-

	<b>Crediti v/Regione o P.A. per finanziamento sanitario ordinario corrente:</b>	-	-	-	-
ABA370	Crediti v/Regione o P.A. per spesa corrente - IRAP	-	-	-	-
ABA380	Crediti v/Regione o P.A. per spesa corrente - Addizionale IRPEF	-	-	-	-
ABA390	Crediti v/Regione o P.A. per quota FSR	-	-	-	-
ABA400	Crediti v/Regione o P.A. per mobilità attiva intraregionale	-	-	-	-
ABA410	Crediti v/Regione o P.A. per mobilità attiva extraregionale	-	-	-	-
ABA420	Crediti v/Regione o P.A. per acconto quota FSR	-	-	-	-
ABA430	<b>Crediti v/Regione o P.A. per finanziamento sanitario aggiuntivo corrente LEA</b>	-	-	-	-
ABA440	<b>Crediti v/Regione o P.A. per finanziamento sanitario aggiuntivo corrente extra LEA</b>	-	-	-	-
ABA450	Crediti v/Regione o P.A. per spesa corrente - altro	-	-	-	-
ABA460	<b>CREDITI V/REGIONE O P.A. PER RICERCA:</b>	-	-	-	-
	<b>CREDITI V/REGIONE O P.A. PER VERSAMENTI A PATRIMONIO NETTO</b>	-	-	-	-
ABA480	Crediti v/Regione o P.A. per finanziamenti per investimenti	-	-	-	-
ABA490	Crediti v/Regione o P.A. per incremento fondo dotazione	-	-	-	-
	<b>Crediti v/Regione o P.A. per ripiano perdite:</b>	-	-	-	-
ABA500	Crediti v/Regione o P.A. per ripiano perdite	-	-	-	-
ABA510	Crediti v/Regione per copertura debiti al 31/12/2005	-	-	-	-
ABA520	Crediti v/Regione o P.A. per ricostituzione risorse da investimenti esercizi precedenti	-	-	-	-
	<b>TOTALE CREDITI V/REGIONE O PROVINCIA AUTONOMA</b>	-	-	-	-

**Tab. 18 – Movimentazioni del fondo svalutazione crediti – I parte**

CODICE MOD. SP	FONDO SVALUTAZIONE CREDITI	Fondo svalutazione iniziale	Accantonamenti	Utilizzi	Fondo svalutazione finale
ABA530	<b>CREDITI V/COMUNI</b>	<b>15.436.736</b>	<b>335.908</b>	<b>1.521.241</b>	<b>14.251.403</b>
	<b>CREDITI V/AZIENDE SANITARIE PUBBLICHE DELLA REGIONE</b>	<b>0</b>	<b>0</b>	<b>0</b>	<b>0</b>
ABA560	Crediti v/Aziende sanitarie pubbliche della Regione - mobilità in compensazione	0	0	0	0
ABA570	Crediti v/Aziende sanitarie pubbliche della Regione - mobilità non in compensazione	0	0	0	0
ABA580	Crediti v/Aziende sanitarie pubbliche della Regione - altre prestazioni	0	0	0	0
ABA590	Acconto quota FSR da distribuire	0	0	0	0
ABA600	<b>CREDITI V/AZIENDE SANITARIE PUBBLICHE FUORI REGIONE</b>	<b>151.213</b>	<b>36.151</b>	<b>0</b>	<b>187.364</b>
	<b>TOTALE CREDITI V/AZIENDE SANITARIE PUBBLICHE</b>	<b>151.213</b>	<b>36.151</b>	<b>0</b>	<b>187.364</b>
	<b>CREDITI V/SOCIETA' PARTECIPATE E/O ENTI DIPENDENTI</b>	<b>0</b>	<b>0</b>	<b>0</b>	<b>0</b>
ABA620	Crediti v/enti regionali:	0	0	0	0
ABA630	Crediti v/sperimentazioni gestionali:	0	0	0	0
ABA640	Crediti v/altre partecipate:	0	0	0	0
ABA650	<b>CREDITI V/ERARIO</b>	<b>0</b>	<b>0</b>	<b>0</b>	<b>0</b>

	<b>CREDITI V/ALTRI</b>		<b>106.937.322</b>	<b>9.164.339</b>	<b>76.550.074</b>	<b>39.551.587</b>
ABA670	Crediti v/clienti privati		3.143.942	1.211.303	0	4.355.245
ABA680	Crediti v/gestioni liquidatorie					
ABA690	Crediti v/altri soggetti pubblici		70.571.172	383.835	70.512.696	442.311
ABA700	Crediti v/altri soggetti pubblici per ricerca					
ABA710	Altri crediti diversi		33.222.208	7.569.201	6.037.378	34.754.031

**Tab. 19 – Movimentazioni del fondo svalutazione crediti – II parte**

CODICE MOD. SP	CREDITI	VALORE NOMINALE DEI CREDITI AL 31/12/2017 PER ANNO DI FORMAZIONE				
		Anno 2013 e precedenti	Anno 2014	Anno 2015	Anno 2016	Anno 2017
	<b>CREDITI V/STATO - PARTE CORRENTE</b>	<b>86.007.373</b>	<b>35.101.006</b>	<b>23.644.124</b>	<b>311.137.921</b>	<b>175.561.520</b>
	<b>Crediti v/Stato per spesa corrente e acconti:</b>	<b>78.780.625</b>	<b>34.968.508</b>	<b>23.383.714</b>	<b>310.504.891</b>	<b>167.470.566</b>
ABA210	Crediti v/Stato per spesa corrente - Integrazione a norma del D.Lvo 56/2000	0	0	0	265.538.264	39.737.523
ABA220	Crediti v/Stato per spesa corrente - FSN	78.780.625	34.968.508	23.383.714	44.966.627	127.733.043
ABA230	Crediti v/Stato per mobilità attiva extraregionale	0	0	0	0	0
ABA240	Crediti v/Stato per mobilità attiva internazionale	0	0	0	0	0
ABA250	Crediti v/Stato per acconto quota fabbisogno sanitario regionale standard	0	0	0	0	0
ABA260	Crediti v/Stato per finanziamento sanitario aggiuntivo corrente	0	0	0	0	0
	<b>Crediti v/Stato - altro:</b>	<b>7.226.748</b>	<b>132.498</b>	<b>260.410</b>	<b>633.030</b>	<b>8.090.954</b>
ABA270	Crediti v/Stato per spesa corrente - altro	7.226.748	132.498	260.410	633.030	8.090.954
	<b>CREDITI V/STATO - INVESTIMENTI</b>	<b>132.166.556</b>	<b>62.090</b>	<b>23.871.564</b>	<b>1.081.860</b>	<b>4.832.183</b>
ABA280	Crediti v/Stato per finanziamenti per investimenti:	132.166.556	62.090	23.871.564	1.081.860	4.832.183
	<b>CREDITI V/STATO - RICERCA</b>	<b>0</b>	<b>0</b>	<b>0</b>	<b>0</b>	<b>0</b>
ABA300	Crediti v/Stato per ricerca corrente - Ministero della Salute	0	0	0	0	0
ABA310	Crediti v/Stato per ricerca finalizzata - Ministero della Salute	0	0	0	0	0
ABA320	Crediti v/Stato per ricerca - altre Amministrazioni centrali	0	0	0	0	0
ABA330	<b>Crediti v/Stato per ricerca - finanziamenti per investimenti</b>	<b>0</b>	<b>0</b>	<b>0</b>	<b>0</b>	<b>0</b>
ABA340	<b>CREDITI V/PREFETTURE</b>	<b>4.163.733</b>	<b>191.921</b>	<b>12.868</b>	<b>11.046</b>	<b>9.497</b>
	<b>TOTALE CREDITI V/STATO</b>	<b>222.337.662</b>	<b>35.355.017</b>	<b>47.528.556</b>	<b>312.230.827</b>	<b>180.403.200</b>
	<b>CREDITI V/REGIONE O P.A. PER SPESA CORRENTE</b>	<b>1.129.584.707</b>	<b>145.451.484</b>	<b>53.570.646</b>	<b>42.732.576</b>	<b>119.564.912</b>
	<b>Crediti v/Regione o P.A. per finanziamento sanitario ordinario corrente:</b>	<b>0</b>	<b>0</b>	<b>0</b>	<b>0</b>	<b>0</b>
ABA370	Crediti v/Regione o P.A. per spesa corrente - IRAP	0	0	0	0	0
ABA380	Crediti v/Regione o P.A. per spesa corrente - Addizionale IRPEF	0	0	0	0	0
ABA390	Crediti v/Regione o P.A. per quota FSR	0	0	0	0	0
ABA400	Crediti v/Regione o P.A. per mobilità attiva intraregionale	0	0	0	0	0

ABA410	Crediti v/Regione o P.A. per mobilità attiva extraregionale		0	0	0	0	0
ABA420	Crediti v/Regione o P.A. per acconto quota FSR						
ABA430	Crediti v/Regione o P.A. per finanziamento sanitario aggiuntivo corrente LEA		806.940.025	84.641.663	15.476.522	16.840.528	76.964.912
ABA440	Crediti v/Regione o P.A. per finanziamento sanitario aggiuntivo corrente extra LEA		322.644.682	60.809.821	38.094.124	13.113.948	42.600.000
ABA450	Crediti v/Regione o P.A. per spesa corrente - altro		0	0	0	12.778.100	
ABA460	CREDITI V/REGIONE O P.A. PER RICERCA:		0	0	0	0	0
	CREDITI V/REGIONE O P.A. PER VERSAMENTI A PATRIMONIO NETTO		420.463.174	20.087.594	0	0	15.134.000
ABA480	Crediti v/Regione o P.A. per finanziamenti per investimenti		360.141.174	20.087.594	0	0	15.134.000
ABA490	Crediti v/Regione o P.A. per incremento fondo dotazione		0	0	0	0	0
	Crediti v/Regione o P.A. per ripiano perdite:		60.322.000	0	0	0	0
ABA500	Crediti v/Regione o P.A. per ripiano perdite		60.322.000	0	0	0	0
ABA510	Crediti v/Regione per copertura debiti al 31/12/2005		0	0	0	0	0
ABA520	Crediti v/Regione o P.A. per ricostituzione risorse da investimenti esercizi precedenti		0	0	0	0	0
	<b>TOTALE CREDITI V/REGIONE O PROVINCIA AUTONOMA</b>		<b>1.550.047.881</b>	<b>165.539.078</b>	<b>53.570.646</b>	<b>42.732.576</b>	<b>134.698.912</b>

Tab. 20 – Valore nominale dei crediti distinti per anno di formazione – I parte

CODICE MOD. SP	CREDITI	VALORE NOMINALE DEI CREDITI AL 31/12/2017 PER ANNO DI FORMAZIONE				
		Anno 2013 e precedenti	Anno 2014	Anno 2015	Anno 2016	Anno 2017
ABA530	CREDITI V/COMUNI	17.278.486	74.980	640.634	5.465.994	16.489.625
	CREDITI V/AZIENDE SANITARIE PUBBLICHE DELLA REGIONE	-	-	-	-	-
ABA560	Crediti v/Aziende sanitarie pubbliche della Regione - mobilità in compensazione	-	-	-	-	-
ABA570	Crediti v/Aziende sanitarie pubbliche della Regione - mobilità non in compensazione	-	-	-	-	-
ABA580	Crediti v/Aziende sanitarie pubbliche della Regione - altre prestazioni	-	-	-	-	-
ABA590	Acconto quota FSR da distribuire	-	-	-	-	-
ABA600	CREDITI V/AZIENDE SANITARIE PUBBLICHE FUORI REGIONE	1.699.691	228.670	372.561	620.214	5.124.452
	<b>TOTALE CREDITI V/AZIENDE SANITARIE PUBBLICHE</b>	<b>1.699.691</b>	<b>228.670</b>	<b>372.561</b>	<b>620.214</b>	<b>5.124.452</b>
	CREDITI V/SOCIETA' PARTECIPATE E/O ENTI DIPENDENTI	239.779	-	-	347	1.388
ABA620	Crediti v/enti regionali	15.221	-	-	-	-

ABA630	Crediti v/sperimentazioni gestionali		224.558	-	-	347	1.388
ABA640	Crediti v/altre partecipate		-	-	-	-	-
ABA650	<b>CREDITI V/ERARIO</b>		<b>35.065</b>	<b>1.156</b>	<b>50.746</b>	<b>9.307</b>	<b>581.899</b>
	<b>CREDITI V/ALTRI</b>		<b>66.838.902</b>	<b>16.092.933</b>	<b>80.351.966</b>	<b>16.392.475</b>	<b>88.033.550</b>
ABA670	Crediti v/clienti privati		8.170.959	7.234.910	2.788.198	1.951.288	18.387.875
ABA680	Crediti v/gestioni liquidatorie		6.732.165	54.436	-	9.900	-
ABA690	Crediti v/altri soggetti pubblici		3.749.158	172.201	183.600	801.285	1.553.273
ABA700	Crediti v/altri soggetti pubblici per ricerca		-	-	-	-	-
ABA710	Altri crediti diversi		48.186.620	8.631.386	77.380.168	13.630.002	68.092.402

**Tab. 21 – Valore nominale dei crediti distinti per anno di formazione – II parte**

CODICE MOD. SP	CREDITI	VALORE NETTO DEI CREDITI AL 31/12/2017 PER SCADENZA		
		Entro 12 mesi	Tra 1 e 5 anni	Oltre 5 anni
	<b>CREDITI V/STATO - PARTE CORRENTE</b>	<b>624.184.010</b>	<b>7.267.935</b>	<b>-</b>
	<b>Crediti v/Stato per spesa corrente e acconti:</b>	<b>615.108.304</b>	<b>-</b>	<b>-</b>
ABA210	Crediti v/Stato per spesa corrente - Integrazione a norma del D.Lvo 56/2000	305.275.787	-	-
ABA220	Crediti v/Stato per spesa corrente - FSN	309.832.517	-	-
ABA230	Crediti v/Stato per mobilità attiva extraregionale	-	-	-
ABA240	Crediti v/Stato per mobilità attiva internazionale	-	-	-
ABA250	Crediti v/Stato per acconto quota fabbisogno sanitario regionale standard	-	-	-
ABA260	Crediti v/Stato per finanziamento sanitario aggiuntivo corrente	-	-	-
	<b>Crediti v/Stato - altro:</b>	<b>9.075.706</b>	<b>7.267.935</b>	<b>-</b>
ABA270	Crediti v/Stato per spesa corrente - altro	9.075.706	7.267.935	-
	<b>CREDITI V/STATO - INVESTIMENTI</b>	<b>162.014.253</b>	<b>-</b>	<b>-</b>
ABA280	Crediti v/Stato per finanziamenti per investimenti:	162.014.253	-	-
	<b>CREDITI V/STATO - RICERCA</b>	<b>-</b>	<b>-</b>	<b>-</b>
ABA300	Crediti v/Stato per ricerca corrente - Ministero della Salute	-	-	-
ABA310	Crediti v/Stato per ricerca finalizzata - Ministero della Salute	-	-	-
ABA320	Crediti v/Stato per ricerca - altre Amministrazioni centrali	-	-	-
ABA330	Crediti v/Stato per ricerca - finanziamenti per investimenti	-	-	-
ABA340	<b>CREDITI V/PREFETTURE</b>	<b>2.502.184</b>	<b>9.497</b>	<b>-</b>
	<b>TOTALE CREDITI V/STATO</b>	<b>788.700.447</b>	<b>7.277.432</b>	<b>-</b>
	<b>CREDITI V/REGIONE O P.A. PER SPESA CORRENTE</b>	<b>1.490.904.325</b>	<b>0</b>	<b>0</b>
	<b>Crediti v/Regione o P.A. per finanziamento sanitario ordinario corrente:</b>	<b>0</b>	<b>0</b>	<b>0</b>
ABA370	Crediti v/Regione o P.A. per spesa corrente - IRAP	-	-	-
ABA380	Crediti v/Regione o P.A. per spesa corrente - Addizionale IRPEF	-	-	-

ABA390	Crediti v/Regione o P.A. per quota FSR	-	-	-
ABA400	Crediti v/Regione o P.A. per mobilità attiva intraregionale	-	-	-
ABA410	Crediti v/Regione o P.A. per mobilità attiva extraregionale	-	-	-
ABA420	Crediti v/Regione o P.A. per acconto quota FSR	-	-	-
ABA430	Crediti v/Regione o P.A. per finanziamento sanitario aggiuntivo corrente LEA	1.000.863.650	0	0
ABA440	Crediti v/Regione o P.A. per finanziamento sanitario aggiuntivo corrente extra LEA	477.262.575	0	0
ABA450	Crediti v/Regione o P.A. per spesa corrente - altro	12.778.100	0	0
ABA460	<b>CREDITI V/REGIONE O P.A. PER RICERCA:</b>	0	0	0
	<b>CREDITI V/REGIONE O P.A. PER VERSAMENTI A PATRIMONIO NETTO</b>	455.684.768	0	0
ABA480	Crediti v/Regione o P.A. per finanziamenti per investimenti	395.362.768	0	0
ABA490	Crediti v/Regione o P.A. per incremento fondo dotazione	0	0	0
	<b>Crediti v/Regione o P.A. per ripiano perdite:</b>	60.322.000	0	0
ABA500	Crediti v/Regione o P.A. per ripiano perdite	60.322.000	-	-
ABA510	Crediti v/Regione per copertura debiti al 31/12/2005	-	-	-
ABA520	Crediti v/Regione o P.A. per ricostituzione risorse da investimenti esercizi precedenti	-	-	-
	<b>TOTALE CREDITI V/REGIONE O PROVINCIA AUTONOMA</b>	1.946.589.093	0	0

**Tab. 22 – Valore netto dei crediti per anno di scadenza – I parte**

CODICE MOD. SP	CREDITI	VALORE NETTO DEI CREDITI AL 31/12/2017 PER SCADENZA		
		Entro 12 mesi	Tra 1 e 5 anni	Oltre 5 anni
ABA530	<b>CREDITI V/COMUNI</b>	20.172.539	4.854.019	671.758
	<b>CREDITI V/AZIENDE SANITARIE PUBBLICHE DELLA REGIONE</b>	-	-	-
ABA560	Crediti v/Aziende sanitarie pubbliche della Regione - mobilità in compensazione	-	-	-
ABA570	Crediti v/Aziende sanitarie pubbliche della Regione - mobilità non in compensazione	-	-	-
ABA580	Crediti v/Aziende sanitarie pubbliche della Regione - altre prestazioni	-	-	-
ABA590	Acconto quota FSR da distribuire	-	-	-
ABA600	<b>CREDITI V/AZIENDE SANITARIE PUBBLICHE FUORI REGIONE</b>	7.627.658	222.964	7.602
	<b>TOTALE CREDITI V/AZIENDE SANITARIE PUBBLICHE</b>	7.627.658	222.964	7.602
	<b>CREDITI V/SOCIETA' PARTECIPATE E/O ENTI DIPENDENTI</b>	16.516	224.905	93
ABA620	Crediti v/enti regionali:	15.128	-	93
ABA630	Crediti v/sperimentazioni gestionali:	1.388	224.905	-
ABA640	Crediti v/altre partecipate:	-	-	-



ABA650	CREDITI V/ERARIO		672.932	5.241	-
	CREDITI V/ALTRI		219.603.017	7.588.663	966.559
ABA670	Crediti v/clienti privati		32.948.414	1.197.395	32.176
ABA680	Crediti v/gestioni liquidatorie		6.796.501	-	-
ABA690	Crediti v/altri soggetti pubblici		5.180.836	270.356	566.014
ABA700	Crediti v/altri soggetti pubblici per ricerca		-	-	-
ABA710	Altri crediti diversi		174.677.266	6.120.912	368.369

**Tab. 23 – Valore netto dei crediti per anno di scadenza – II parte**

Con riferimento al dettaglio dei *crediti intraregionali per mobilità (in compensazione e non) e per altre prestazioni*, nel bilancio d'esercizio consolidato del SSR si è provveduto ad elidere i crediti infragruppo e, pertanto, non si è provveduto a riportare la rispettiva tabella in quanto non è applicabile per il consolidato del SSR.

**Tab. 24 – Dettaglio crediti intraregionali per mobilità (in compensazione e non) e per altre prestazioni**

CODICE MOD. SP	DETTAGLIO CREDITI PER INCREMENTI DI PATRIMONI O NETTO DELIBERATI	Delibera n°/anno	Importo delibera	Riscosso negli esercizi precedenti (-)	Consistenza iniziale	Importo nuove deliberazioni	Riscossioni (-)	Consistenza finale
ABA280	Crediti v/Stato per finanziamenti per investimenti				172.597.806	7.678.677	18.262.230	162.014.253
ABA480	Crediti v/Regione o Provincia Autonoma per finanziamenti per investimenti				380.832.459	15.134.000	603.691	395.362.768
ABA490	Crediti v/Regione o Provincia Autonoma per incremento fondo dotazione				0	0	0	0
ABA500	Crediti v/Regione o Provincia Autonoma per ripiano perdite				60.322.000	0	0	60.322.000
ABA510	Crediti v/Regione per copertura debiti al 31/12/2005	-	-		0	0	0	0
ABA520	Crediti v/Regione o Provincia Autonoma per ricostituzione risorse da investimenti esercizi precedenti	-	-		0	0	0	0

**Tab. 25 – Dettagli crediti per incrementi di patrimonio netto**

Per le indicazioni di dettaglio si rinvia a quanto specificato da ciascuna Azienda sanitaria nella propria Nota integrativa.

CRED01	Svalutazione crediti iscritti nell'attivo circolante	Si rinvia a quanto specificato da ciascuna Azienda sanitaria nella propria Nota integrativa.
--------	--	--

**Altre informazioni relative ai crediti:**

Altre informazioni relative ai crediti	Informazione	Caso presente in azienda?		Illustrare
<b>CRED02 - Gravami</b>	Sui crediti dell'azienda vi sono gravami quali pignoramenti ecc?			Si rinvia a quanto specificato da ciascuna Azienda sanitaria nella propria Nota integrativa.
<b>CRED03 - Cartolarizzazioni</b>	L'azienda ha in atto operazioni di cartolarizzazione dei crediti?			Si rinvia a quanto specificato da ciascuna Azienda sanitaria nella propria Nota integrativa.
<b>CRED04 - Altro.</b>	Esistono altre informazioni che si ritiene necessario fornire per soddisfare la regola generale secondo cui "Se le informazioni richieste da specifiche disposizioni di legge non sono sufficienti a dare una rappresentazione veritiera e corretta, si devono fornire le informazioni complementari necessarie allo scopo" (art 2423 cc)?			Si rinvia a quanto specificato da ciascuna Azienda sanitaria nella propria Nota integrativa.

**8. Attività finanziarie che non costituiscono immobilizzazioni**

CODICE MOD. SP	ATTIVITA' FINANZIARIE CHE NON COSTITUISCONO IMMOBILIZZAZIONI	Costo storico	ESERCIZI PRECEDENTI			MOVIMENTI DELL'ESERCIZIO					
			Rivalutazioni	Svalutazioni	Valore iniziale	Giroconti e Riclassificazioni	Rivalutazioni	Svalutazioni	Acquisizioni	Cessioni (valore netto)	Valore netto
ABA730	Partecipazioni in imprese controllate	-	-	-	-	-	-	-	-	-	-
	Partecipazioni in imprese collegate	-	-	-	-	-	-	-	-	-	-
	Partecipazioni in altre imprese	85.448	-	85.448	-	-	-	4.000	4.000	-	-
ABA740	Altri titoli che non costituiscono immobilizzazioni	11.649	-	-	11.649	-	-	10.235	3.617.290	47.236	3.571.468
	<b>TOTALE ATTIVITA' FINANZIARIE CHE NON COSTITUISCONO IMMOBILIZZAZIONI</b>	<b>97.097</b>	<b>-</b>	<b>85.448</b>	<b>11.649</b>	<b>-</b>	<b>-</b>	<b>14.235</b>	<b>3.621.290</b>	<b>47.236</b>	<b>3.571.468</b>

*Tab. 26 – Movimentazioni delle attività finanziarie che non costituiscono immobilizzazioni*

ELENCO PARTECIPAZIONI CHE NON COSTITUISCONO IMMOBILIZZAZIONI	Sede	Forma giuridica	Capitale	% capitale pubblico	Patrimonio netto incluso riserve	Totale Attivo	Risultato di esercizio	% di possesso	Valore attribuito a bilancio
Partecipazioni in imprese controllate:					-	-	-		-
-									
Partecipazioni in imprese collegate:					-	-	-		-
-									
Partecipazioni in altre imprese:					-	-	-		-
-									

**Tab. 27 – Elenco e informativa delle partecipazioni che non costituiscono immobilizzazioni**

Per le indicazioni di dettaglio si rinvia a quanto specificato da ciascuna Azienda sanitaria nella propria Nota integrativa.

CODICE MOD. SP	DETTAGLIO ATTIVITA' FINANZIARIE CHE NON COSTITUISCONO IMMOBILIZZAZIONI	Costo storico	ESERCIZI PRECEDENTI			MOVIMENTI DELL'ESERCIZIO						
			Rivalutazioni	Svalutazioni	Valore iniziale	Giroconti e Riclassificazioni	Rivalutazioni	Svalutazioni	Acquisizioni	Cessioni (valore netto)	Valore finale	
ABA730	Partecipazioni in imprese controllate:											
	Partecipazioni in imprese collegate:											
	Partecipazioni in altre imprese:											
ABA740	Altri titoli (diversi dalle partecipazioni)	117.714	137	106.202	11.649	-	-	14.235	3.621.290	47.236	3.571.468	
205 - ASL TO5	CSI PIEMONTE	85.448	-	85.448	-	-	-	4.000	4.000	-	-	
905 - AOU MAGGIORE DELLA CARITA' DI NOVARA	Azioni Banca Popolare di Milano	685	137	-	822	-	-	-	-	-	822	
905 - AOU MAGGIORE DELLA CARITA' DI NOVARA	Azioni Unicredit e libretti deposito	22.319	-	20.049	2.270	-	-	-	-	-	2.270	
905 - AOU MAGGIORE DELLA CARITA' DI NOVARA	Azioni Banco Popolare Soc. Coop.	1.346	-	269	1.077	-	-	-	-	-	1.077	
905 - AOU MAGGIORE DELLA CARITA' DI NOVARA	Azioni Manifattura Tosi	192	-	191	1	-	-	-	-	-	1	

905 - AOU MAGGIORE DELLA CARITA' DI NOVARA	Libretto Postale N 7799579	7.492	-	13	7.479	-	-	-	-	-	7.479
905 - AOU MAGGIORE DELLA CARITA' DI NOVARA	Azioni Nuovo Banco Ambrosiano	232	-	232	-	-	-	-	-	-	-
907 - ASO SS. Antonio e Biagio (AL)	IBRD 16-26 TM USD (9333720)	-	-	-	-	-	-	10.235	95.296	-	85.061
907 - ASO SS. Antonio e Biagio (AL)	EQPRCAP ENI IM 121 (1677990)	-	-	-	-	-	-	-	47.236	47.236	-
907 - ASO SS. Antonio e Biagio (AL)	IS GLOBAL INCOME M (9309750)	-	-	-	-	-	-	-	196.331	-	196.331
907 - ASO SS. Antonio e Biagio (AL)	INVESTMENT SOLUTIO (9329820)	-	-	-	-	-	-	-	40.664	-	40.664
907 - ASO SS. Antonio e Biagio (AL)	EURIZON GP (09000/3000/62077201)	-	-	-	-	-	-	-	3.237.763	-	3.237.763

**Tab. 28 – Dettagli e movimentazioni delle attività finanziarie che non costituiscono immobilizzazioni**

**Altre informazioni relative alle attività finanziarie che non costituiscono immobilizzazioni:**

Altre informazioni relative ai crediti					
	Informazione	Azienda	NO	SI	Illustrare
<b>AF01 - Gravami</b>	Sulle attività finanziarie che non costituiscono immobilizzazioni vi sono gravami quali pignoramenti, ecc.?	Enti del SSR	X		
<b>AF02 – Contenzioso con iscrizione in bilancio</b>	Sulle attività finanziarie che non costituiscono immobilizzazioni iscritte in bilancio sono in corso contenziosi con altre aziende sanitarie, con altri enti pubblici o con soggetti privati?	Enti del SSR	X		
<b>AF03 – Contenzioso senza iscrizione in bilancio</b>	Esistono attività finanziarie che non costituiscono immobilizzazioni non iscritte nello stato patrimoniale perché non riconosciute come proprietà dell'azienda in seguito a contenziosi in corso con altre aziende sanitarie con altri enti pubblici o con soggetti privati?	Enti del SSR	X		
<b>AF04 - Altro</b>	Esistono altre informazioni che si ritiene necessario fornire per soddisfare la regola generale secondo cui «Se le informazioni richieste da specifiche disposizioni di legge non sono sufficienti a dare una rappresentazione veritiera e corretta, si devono fornire le informazioni complementari necessarie allo scopo» (art. 2423 c.c.)?	Enti del SSR	X		

## 9. Disponibilità liquide

CODICE MOD. SP	DISPONIBILITA' LIQUIDE	Valore iniziale	MOVIMENTI DELL'ESERCIZIO		Valore finale
			Incrementi	Decrementi	
ABA760	Cassa	298.569	11.103.697	11.082.381	319.885
ABA770	Istituto Tesoriere	101.378.744	10.129.411.940	9.860.582.923	370.207.761
ABA780	Tesoreria Unica	281.853.780	11.429.517.894	11.617.851.130	93.520.544
ABA790	Conto corrente postale	1.925.189	11.846.149	11.670.614	2.100.724

*Tab. 29 – Movimentazioni delle disponibilità liquide*

### DL01 – Fondi Vincolati

Si rinvia a quanto specificato da ciascuna Azienda sanitaria nella propria Nota integrativa.

### Altre informazioni relative alle disponibilità liquide:

	Informazione	Caso presente in azienda?		Illustrare
<b>DL02 - Gravami</b>	Sulle disponibilità liquide dell'azienda vi sono gravami quali pignoramenti ecc?			Si rinvia a quanto specificato da ciascuna Azienda sanitaria nella propria Nota integrativa.
<b>DL03 - Altro</b>	Esistono altre informazioni che si ritiene necessario fornire per soddisfare la regola generale secondo cui "Se le informazioni richieste da specifiche disposizioni di legge non sono sufficienti a dare una rappresentazione veritiera e corretta, si devono fornire le informazioni complementari necessarie allo scopo" (art 2423 cc)?			Si rinvia a quanto specificato da ciascuna Azienda sanitaria nella propria Nota integrativa.



## 10. Ratei e risconti attivi

Si riporta di seguito la tabella di dettaglio dei ratei attivi contabilizzati dalla Regione Piemonte nel Bilancio Consolidato SSR 2017.

AZIENDA	CODICE MOD. CE	RATEI ATTIVI	Importo	di cui oltre 12 mesi
202 - ASL Città di Torino	AA1080	Entrate di terreni e immobile da reddito	844	0
<b>Totale 301 - ASL Città di Torino</b>			<b>844</b>	<b>0</b>
210 - ASL CN1	AA1080	Affitto terreno Racconigi	53	0
210 - ASL CN1	AA0930	Concorsi rimborsi e recuperi	11.555	0
<b>Totale 210 - ASL CN1</b>			<b>11.608</b>	<b>0</b>
906 - AO S. Croce e Carle di Cuneo		Altre entrate	659	0
<b>Totale 906 - AO S. Croce e Carle di Cuneo</b>			<b>659</b>	<b>0</b>
907 - AO SS. Antonio e Biagio e C. Arrigo di Alessandria	CA0030	Interessi attivi su c/c bancario	1	0
<b>Totale 907 - AO SS. Antonio e Biagio e C. Arrigo di Alessandria</b>			<b>1</b>	<b>0</b>
909 - AO Città della salute e Scienza di Torino		Contributo regionale a copertura acquisti in c/K Centro Unificato per l'integrazione e coordinamento Attività Diagnostica Citologica di Screening (Prof.ssa Sapino) - ex D.G.R. n. 12-9941 del 03/11/2008	186.105	0
909 - AO Città della salute e Scienza di Torino		Det. Dirigenz. n. 997 del 29/11/2013 'Sviluppo ed implementazione di reti di piattaforme tecnologiche avanzate per la caratterizzazione molecolare dei tumori, atte a predire e valutare la risposta terapeutica dei pazienti'	69.125	0
<b>Totale 909 - AO Città della salute e Scienza di Torino</b>			<b>255.230</b>	<b>0</b>
		<b>TOTALE AZIENDE</b>	<b>268.342</b>	<b>0</b>

**Tab. 30 - Ratei attivi - Dettaglio a livello di ricavo (codice CE)**

Si riporta di seguito la tabella di dettaglio dei risconti attivi contabilizzati dalla Regione Piemonte nel Bilancio Consolidato SSR 2017.

AZIENDA	CODICE MOD. CE	RISCONTI ATTIVI	Importo	di cui oltre 12 mesi
301 - ASL Città di Torino	BA1740	3101012 Spese Legali	25	-
<b>Totale 301 - ASL Città di Torino</b>			<b>25</b>	<b>-</b>
203 - ASL TO3	BA1300	RIMBORSO RICOVERO ESTERO	2.703	-
203 - ASL TO3	BA2000	CANONI AFFITTI	18.142	-
203 - ASL TO3	BA2030	CANONI NOLEGGIO AUTO	42.606	-
<b>Totale 203 - ASL TO3</b>			<b>63.451</b>	<b>-</b>
204 - ASL TO4	ACA030	3100501 - FITTI REALI	71.055	-
204 - ASL TO4		3100503 - CANONI PER BENI STRUMENTALI NON SANITARI	15.561	-
204 - ASL TO4		3101014 - ALTRI SERVIZI GENERALI	3.140	-
204 - ASL TO4		3100358 - ASSISTENZA OSPEDALIERA DI ISTITUTI EX ART. 41-42-43 PROPRI RESIDENTI	873.700	-
204 - ASL TO4		3101011 - SPESE POSTALI E VALORI BOLLATI	2	-
204 - ASL TO4		3101017 - ALTRE SOMME NON ATTRIBUIBILI	450	-
204 - ASL TO4		3101839 - VILLA GRAZIA	2.160	-

<b>Totale 204 - ASL TO4</b>			<b>966.068</b>	-
205 - ASL TO5	C.II.1	Imposte tasse tributi a carico	163	-
205 - ASL TO5		Telefono	26.320	-
205 - ASL TO5		Altre collaborazioni e prestazioni .lavoro	2.517	-
205 - ASL TO5		Canoni per beni strumentali no	101.840	-
205 - ASL TO5		Fitti reali	29.184	-
<b>Totale 205 - ASL TO5</b>			<b>160.024</b>	-
206 - ASL VC	ACA040	MANUTENZIONE SOFTWARE	44.627	-
206 - ASL VC	ACA040	CANONI PER BENI STRUMENTALI NON SANITARI	4.464	-
206 - ASL VC	ACA040	TELEFONIA	16.747	-
<b>Totale 206 - ASL VC</b>			<b>65.838</b>	-
207 - ASL BI	BA1330	Canone gestione biblioteca virtuale	52.500	-
207 - ASL BI	BA1620	Canone rete dati	5.659	-
207 - ASL BI	BA1650	Telefono	15.883	-
207 - ASL BI	BA1670	Acqua	141	-
207 - ASL BI	BA1740	Spese postali affrancatrice	11.676	-
207 - ASL BI	BA1740	Abbonamenti vari	1.514	-
207 - ASL BI	BA1900	Servizi di formazione	6.100	-
207 - ASL BI	BA2000	Locazioni immobili	899	-
207 - ASL BI	BA2550	Spese condominiali	822	-
<b>Totale 207 - ASL BI</b>			<b>95.194</b>	-
208 - ASL NO	BA2020	Canone concessione gestione Dipartimento Patologia Clinica 01/26-01-2018	28.295	-
<b>Totale 208 - ASL NO</b>			<b>28.295</b>	-
209 - ASL VCO	ACA040	Pacchetto sicurezza antivirus 31.10.2017/30.10.2022 ditta ALTEA	87.271	87.271
209 - ASL VCO	ACA040	Canone locazione servizio veterinario 01.12.2017/31.05.2018	11.975	-
209 - ASL VCO	ACA040	Canone locazione archivio 01.10.2017/31.03.2018	1.923	-
209 - ASL VCO	ACA040	Canone locazione immobile Pieve Vergonte	131	-
209 - ASL VCO	ACA040	Servizio elaborazione dati 01.10.2017/30.09.2018	5.840	-
209 - ASL VCO	ACA040	Polizza assicurazione 01.01.2018/31.12.2018	1.045	-
<b>Totale 209 - ASL VCO</b>			<b>108.185</b>	<b>87.271</b>
210 - ASL CN1	BA1690	Assicurazioni di cui al conto 3101071 Responsabilità civile verso terzi	764	-
210 - ASL CN1	BA1700	Assicurazioni di cui al conto 3101073 Altri premi	81.695	-
210 - ASL CN1	BA1940	Servizi di manutenzione attrezzature sanitarie	200.108	-
210 - ASL CN1	BA2000	Affitti	7.898	-
210 - ASL CN1	BA2030	Canoni di noleggio attrezzature	4.914	-
210 - ASL CN1	BA2550	Servizi generali	3.915	-
<b>Totale 210 - ASL CN1</b>			<b>299.294</b>	-
211 - ASL CN2		Polizza assicurativa RC auto 30/06/2017-30/06/2018	12.786	-
211 - ASL CN2		Polizza assicurativa incendi dal 01/07/2017 al 30/06/2018	11.747	-
211 - ASL CN2		Canoni telefonici	13.973	7.514
211 - ASL CN2		Polizza furti dal 01/07/2017 al 30/06/2018	2.078	-
211 - ASL CN2		Forniture nutrizione enterale periodo 2016	5.655	5.655
211 - ASL CN2		Polizza rc patrimoniale tecnico progettista	675	-
<b>Totale 211 - ASL CN2</b>			<b>46.914</b>	<b>13.169</b>
212 - ASL AT	BA1660	TELEFONO	3.753	-
212 - ASL AT	BA2550	SPESE CONDOMINIALI	2.576	-
212 - ASL AT	BA2000	FITTI PASSIVI	474	-
212 - ASL AT	BA2010	NOLEGGI	1.141	-

212 – ASL AT	BA0240	DISPOSITIVI IN VITRO	219.804	-
212 – ASL AT	BA2030	CANONE LOCAZIONE	120.000	-
<b>Totale 212 – ASL AT</b>			<b>347.748</b>	-
904 – AOU San Luigi di Orbassano	1014	FATTURA FC0001363398 11-12-17 CANONE STRUMENTI NON SANITARI	232	-
904 – AOU San Luigi di Orbassano	1014	FATTURA FC0001363393 11-12-17 CANONE STRUMENTI NON SANITARI	496	-
904 – AOU San Luigi di Orbassano	1014	FATTURA FC0001351094 11-12-17 CANONE STRUMENTI NON SANITARI	341	-
904 – AOU San Luigi di Orbassano	1014	FATTURA 8A01064118 06-12-17 CANONE TELEFONIA	994	-
904 – AOU San Luigi di Orbassano	1014	FATTURA 7X05113513 15-12-17 CANONE TELEFONIA	582	-
<b>Totale 904 – AOU San Luigi di Orbassano</b>			<b>2.645</b>	-
905 – AOU Maggiore della Carità di Novara	BA2000	Fitti reali "	2.285	-
905 – AOU Maggiore della Carità di Novara	BA0220	Acquisto dispositivi medici " "Acquisto dispositivi medici " "Acquisto dispositivi medici	62.198	-
905 – AOU Maggiore della Carità di Novara	BA0290	Altri beni e prodotti sanitari	4.136	-
905 – AOU Maggiore della Carità di Novara	BA1740	Abbonamenti vari	7.288	-
905 – AOU Maggiore della Carità di Novara	BA1700	Premi di assicurazione - Altri premi assicurativi	18.126	-
905 – AOU Maggiore della Carità di Novara	BA1940	Manutenzione e riparazione alle attrezzature sanitarie e scientifiche	3.536	-
905 – AOU Maggiore della Carità di Novara	BA2550	Altri oneri diversi di gestione	456	-
905 – AOU Maggiore della Carità di Novara	BA2030	Canoni di noleggio - area non sanitaria	17.384	-
905 – AOU Maggiore della Carità di Novara	AAA100	Software	7.991	-
905 – AOU Maggiore della Carità di Novara	AAA080	Brevetti	12.099	-
<b>Totale 905 – AOU Maggiore della Carità di Novara</b>			<b>135.499</b>	-
906 – AO S. Croce e Carle di Cuneo		altri servizi generali	488	-
906 – AO S. Croce e Carle di Cuneo	BA1700	Assicurazioni	55.526	-
906 – AO S. Croce e Carle di Cuneo	BA2000	Fitti	9.765	-
<b>Totale 906 – AO S. Croce e Carle di Cuneo</b>			<b>65.779</b>	-

907 – AO SS. Antonio e Biagio e C. Arrigo di Alessandria	BA1700	Assicurazioni: altri premi di assicurazione	1.577	-
907 – AO SS. Antonio e Biagio e C. Arrigo di Alessandria	BA1950	Manutenzione in appalto mobili e attrezzature tecnico - economici	2.928	-
907 – AO SS. Antonio e Biagio e C. Arrigo di Alessandria	BA1970	Manutenzione software (applicativo WEB)	1.275	-
907 – AO SS. Antonio e Biagio e C. Arrigo di Alessandria	BA1650	Costi telefonici	5.868	-
907 – AO SS. Antonio e Biagio e C. Arrigo di Alessandria	BA2510	Bolli auto e permessi di circolazione	1.064	-
907 – AO SS. Antonio e Biagio e C. Arrigo di Alessandria	BA2510	Licenza di deposito	52	-
907 – AO SS. Antonio e Biagio e C. Arrigo di Alessandria	BA2510	Licenza gruppi elettrogeni	70	-
907 – AO SS. Antonio e Biagio e C. Arrigo di Alessandria	BA2510	Imposta di registro su contratto d'affitto	153	-
907 – AO SS. Antonio e Biagio e C. Arrigo di Alessandria	BA1740	Abbonamenti vari	582	-
<b>Totale 907 – AO SS. Antonio e Biagio e C. Arrigo di Alessandria</b>			<b>13.569</b>	
908 – AO Ordine Mauriziano di Torino	BA1680	polizza all risk periodo 1/1/2018 - 30/04/2018	17.994	-
908 – AO Ordine Mauriziano di Torino	BA1680	polizza infortuni periodo 1/1/2018 - 30/4/2018	1.843	-
908 – AO Ordine Mauriziano di Torino	BA1680	polizza kasko periodo 1/1/2018 - 30/4/2018	1.000	-
908 – AO Ordine Mauriziano di Torino	BA1680	regolazione premio kasko periodo 1/1/2018 - 30/4/2018	20	-
908 – AO Ordine Mauriziano di Torino	BA1610	storno costi servizio riscaldamento Consip periodo dal 2018 al 2021	1.074.857	706.142
908 – AO Ordine Mauriziano di Torino	BA1990	noleggio 1^ bimestre 2018	268	-
<b>Totale 908 – AO Ordine Mauriziano di Torino</b>			<b>1.095.982</b>	<b>706.142</b>
909 – AO Città della salute e Scienza di Torino		Risconti attivi su premi assicurativi MARSH & CO SPA	1.510	-

909 – AO Città della salute e Scienza di Torino		Risconti attivi su costi doganali Ufficio della Dogane di Torino Area GES	2.186	-
909 – AO Città della salute e Scienza di Torino		Risconti attivi su costi per telefonia Telecom Italia SPA	11.022	-
909 – AO Città della salute e Scienza di Torino		Risconti attivi su premi assicurativi AON Spa	359.704	-
<b>Totale 909 – AO Città della salute e Scienza di Torino</b>			<b>374.422</b>	<b>-</b>
		<b>TOTALE AZIENDE</b>	<b>3.868.932</b>	<b>806.582</b>

**Tab. 31 – Risconti attivi – Dettaglio a livello di costo (codice CE)**

**Altre informazioni relative a ratei e risconti attivi:**

Commento	NO	SI	Illustrare
<b>RR01</b> Esistono altre informazioni che si ritiene necessario fornire per soddisfare la regola generale secondo cui «Se le informazioni richieste da specifiche disposizioni di legge non sono sufficienti a dare una rappresentazione veritiera e corretta, si devono fornire le informazioni complementari necessarie allo scopo» (art. 2423 c.c.)?		x	Nell'ambito del contratto per il servizio di riscaldamento Consip si è concordato con la ditta aggiudicataria di finanziare le opere di riqualificazione delle S.O.G. con le future economie derivanti dalla riduzione dell'accisa sul gas. Le opere sono state ultimate nell'esercizio 2015 ed i risconti si riferiscono alle quote di costo del servizio di riscaldamento relative agli anni dal 2018 al 2021.
	Restanti Enti SSR	x	

**11. Patrimonio netto**

CODICE MOD. SP	PATRIMONIO NETTO	Consistenza iniziale	MOVIMENTI DELL'ESERCIZIO					Consistenza finale
			Giroconti e Riclassificazioni	Assegnazioni nel corso dell'esercizio	Utilizzi per assegnazioni alle aziende nel corso dell'esercizio	Altre variazioni (+/-)	Risultato di esercizio (+/-)	
<b>PAA000</b>	<b>FONDO DI DOTAZIONE</b>	<b>364.937.782</b>	<b>964.427</b>	<b>0</b>	<b>0</b>	<b>-5.972.163</b>		<b>359.930.046</b>
<b>PAA010</b>	<b>FINANZIAMENTI PER INVESTIMENTI:</b>	<b>2.344.761.144</b>	<b>2.436.763</b>	<b>97.658.550</b>	<b>-105.714.932</b>	<b>-143.222.628</b>		<b>2.195.918.897</b>
PAA020	Finanziamenti per beni di prima dotazione	552.528.522	-183.553	11.617.565	-34.322.490	-56.606		529.583.438
PAA030	Finanziamenti da Stato per investimenti	0	0	0	0	0		0
PAA040	<i>Finanziamenti da Stato per investimenti - ex art. 20 legge 67/88</i>	0	0	0	0	0		0
PAA050	<i>Finanziamenti da Stato per investimenti - ricerca</i>	0	0	0	0	0		0
PAA060	<i>Finanziamenti da Stato per investimenti - altro</i>	0	0	0	0	0		0
PAA070	Finanziamenti da Regione per investimenti	1.597.449.888	-4.728	39.931.976	-47.841.964	-146.711.951		1.442.823.221
PAA080	Finanziamenti da altri soggetti pubblici per investimenti	69.762.473	91.906	782.370	-3.634.472	84.754		67.087.031
PAA090	Finanziamenti per investimenti da rettifica contributi in conto esercizio	125.020.261	2.533.138	45.326.639	-19.916.006	3.461.175		156.425.207
<b>PAA100</b>	<b>RISERVE DA DONAZIONI E LASCITI VINCOLATI AD INVESTIMENTI</b>	<b>113.197.847</b>	<b>1.391.234</b>	<b>28.194.541</b>	<b>-15.297.039</b>	<b>-138.609</b>		<b>127.347.974</b>
<b>PAA110</b>	<b>ALTRE RISERVE:</b>	<b>11.815.741</b>	<b>26.296.021</b>	<b>10.580.729</b>	<b>-170.160</b>	<b>-824.634</b>		<b>47.697.697</b>
PAA120	Riserve da rivalutazioni	0	0	0	0	0		0
PAA130	Riserve da plusvalenze da reinvestire	10.662.559	-136.875	361.286	-170.160	43.000		10.759.810
PAA140	Contributi da reinvestire	1.152.664	-238.347	0	0	0		914.317
PAA150	Riserve da utili di esercizio destinati ad investimenti	0	26.671.761	10.219.443	0	-867.634		36.023.570
PAA160	Riserve diverse	518	-518	0	0	0		0
<b>PAA170</b>	<b>CONTRIBUTI PER RIPIANO PERDITE:</b>	<b>328.083.800</b>	<b>-2.348.917</b>	<b>-18.413.777</b>	<b>-18.850.899</b>	<b>-32.659.325</b>		<b>255.810.882</b>
PAA180	Contributi per copertura debiti al 31/12/2005	0	0	0	0	0		0
PAA190	Contributi per ricostituzione risorse da investimenti esercizi precedenti	0	0	0	0	0		0
PAA200	Altro	328.083.800	-2.348.917	-18.413.777	-18.850.899	-32.659.325		255.810.882
<b>PAA210</b>	<b>UTILI (PERDITE) PORTATI A NUOVO</b>	<b>-233.373.281</b>	<b>21.393.939</b>	<b>0</b>	<b>-25.822.845</b>	<b>58.945.513</b>		<b>-178.856.674</b>
<b>PAA220</b>	<b>UTILE (PERDITA) D'ESERCIZIO</b>	<b>50.739.004</b>	<b>-50.739.004</b>				<b>31.082.570</b>	<b>31.082.570</b>
	<b>TOTALE PATRIMONIO NETTO</b>	<b>2.980.162.037</b>	<b>-605.537</b>	<b>118.020.043</b>	<b>-165.855.875</b>	<b>-123.870.702</b>	<b>31.081.426</b>	<b>2.838.931.392</b>

**Tab. 32 – Consistenza, movimentazioni e utilizzazioni delle poste di patrimonio netto**

Relativamente al riepilogo delle utilizzazioni effettuate dei tre esercizi precedenti si rinvia a quanto specificato da ciascuna Azienda sanitaria nella propria Nota integrativa.

CODICE MOD. SP	DETTAGLIO FINANZIAMENTI PER INVESTIMENTI RICEVUTI NEGLI ULTIMI TRE ESERCIZI	INFORMAZIONI				Consistenza all'inizio dell'esercizio	MOVIMENTI DELL'ESERCIZIO						
		Vincolato o indistinto	Esercizio di assegnazione	Estremi del provvedimento	Destinazione (tipologia di beni acquisiti)		Giroconti e Riclassificazioni	Assegnazioni nel corso dell'esercizio	Utilizzi per assegnazioni alle aziende nel corso dell'esercizio	Altre variazioni (+/-)	Consistenza finale	di cui riscossi	di cui investiti
PAA020	<b>Per beni di prima dotazione:</b>												
	... assegnati in data antecedente al 1/1/2015												
	... assegnati a partire dall'1/1/2015 (dettagliare)												
PAA030	<b>Da Stato:</b>												
	... assegnati in data antecedente al 1/1/2015												
	... assegnati a partire dall'1/1/2015 (dettagliare)												
PAA070	<b>Da Regione:</b>												
	... assegnati in data antecedente al 1/1/2015												
	... assegnati a partire dall'1/1/2015 (dettagliare)												
PAA080	<b>Da altri soggetti pubblici:</b>												
	... assegnati in data antecedente al 1/1/2015												
	... assegnati a partire dall'1/1/2015 (dettagliare)												
PAA090	<b>Per investimenti da rettifica contributi in conto esercizio:</b>												
	... assegnati in data antecedente al 1/1/2015												
	... assegnati a partire dall'1/1/2015 (dettagliare)												

**Tab. 33 – Dettaglio finanziamenti per investimenti (ultimi 3 esercizi)**

Con riferimento al dettaglio finanziamenti per investimenti (ultimi 3 esercizi) si rinvia a quanto specificato da ciascuna Azienda sanitaria nella propria Nota integrativa.

DETTAGLIO RISERVE DA PLUSVALENZE DA REINVESTIRE	ESERCIZI PRECEDENTI			Valore finale
	Valore al 31/12/2014 e precedenti	Valore al 31/12/2015	Valore al 31/12/2016 (Valore iniziale)	
Valore iniziale	8.543.300	11.166.424	11.177.443	10.662.559
Incrementi	1.506.982	17.700	150.172	600.295
Utilizzi	358.314	138.049	693.424	503.044
<b>Valore finale</b>	<b>9.691.968</b>	<b>11.046.075</b>	<b>10.634.191</b>	<b>10.759.810</b>

**Tab. 34 – Dettaglio riserve da plusvalenze da reinvestire**

DETTAGLIO CONTRIBUTI DA REINVESTIRE	ESERCIZI PRECEDENTI			Valore finale
	Valore al 31/12/2014 e precedenti	Valore al 31/12/2015	Valore al 31/12/2016 (Valore iniziale)	
Valore iniziale	42.605.976	39.908.235	39.696.236	1.152.664
Incrementi	396.028	-	-	305.909
Utilizzi	342.975	446.649	2.610.646	544.256
<b>Valore finale</b>	<b>42.659.029</b>	<b>39.461.586</b>	<b>37.085.590</b>	<b>914.317</b>

**Tab. 35 – Dettaglio contributi da reinvestire**
**PN01 – Donazioni e lasciti vincolati ad investimenti:**

Si rinvia a quanto specificato da ciascuna Azienda sanitaria nella propria Nota integrativa.

**PN02 – Fondo di dotazione:**

	Informazione	Azienda	NO	SI	Illustrare
PN02- SI	Il fondo di dotazione ha subito variazioni rispetto all'esercizio precedente.	301		x	Si segnala l'incremento delle Riserve da utili di esercizio destinate ad investimento dovuto alla destinazione dell'utile 2016 ad investimenti come da DGR n. 24-6690 e 26-6692 del 29/03/2018
PN02- SI	Il fondo di dotazione ha subito variazioni rispetto all'esercizio precedente.	210		x	La voce "Altre motivazioni" - PAA000 FONDO DI DOTAZIONE contiene euro -4.450 riguardante la soppressione di alcuni mappali relativi a terreni indisponibili, esistenti all'01/01/97, che sono diventati pertinentziali al fabbricato CTP di Racconigi il cui accatastamento è avvenuto nel 2014.
PN02- SI	Il fondo di dotazione ha subito variazioni rispetto all'esercizio precedente.	907		x	Nell'anno 2016 il Bilancio d'esercizio si è chiuso con un utile di € 2.402.671,18 che è stato girocontato nell'anno 2017 a riserva per investimenti (conto 2500805). Tale riserva è stata impiegata nel corso dell'anno 2017 per l'acquisizione delle quote di partecipazione della Società Borsalino 2000 s.r.l. di proprietà della Fondazione Cassa di Risparmio di Alessandria. Pertanto si è provveduto a girocontare il medesimo importo dal conto 2500805 "Riserva per investimenti" al conto 2500302 "Incrementi fondo di dotazione Regionale". All'Azienda Ospedaliera divenuta Socio unico della Società è stato assegnato con atto notarile in data 28.09.2017 l'intero immobile (fabbricati + terreni) per un valore di € 16.080.031,17.
PN02- NO	Il fondo di dotazione non ha subito variazioni rispetto all'esercizio precedente.	Restanti Enti SSR	x		



**Altre informazioni relative al Patrimonio netto:**

	Informazione	Azienda	NO	SI	Illustrare
PN03 - SI	Esistono altre informazioni che si ritiene necessario fornire per soddisfare la regola generale secondo cui "Se le informazioni richieste da specifiche disposizioni di legge non sono sufficienti a dare una rappresentazione veritiera e corretta, si devono fornire le informazioni complementari necessarie allo scopo" (art 2423 cc)?	205		x	<p>Nel 2013 e nel 2014 sono stati rispettivamente incassati 59,690,652,83 euro ed 31.292.165,20 per trasferimenti di cassa ricevuti dalla Regione ai sensi dell' articolo n. 3, comma 1 a) e b) del DL 35/2013 per il pagamento dei fornitori; essi sono stati parzialmente utilizzati nel 2014 per coprire crediti v/Regione anni 2006 e precedenti per un importo pari a euro 32.491.829.</p> <p>Nel 2015 sono stati incassati euro 34.124.577.</p> <p>Nel 2015, in applicazione della DGR n. 44-3352 del 23/05/2016, l'Azienda ha ridotto parzialmente il debito per chiudere integralmente le perdite pregresse (anni 2011 e precedenti) per euro 47,713,571, parte dei crediti indistinti (anni 2011 e precedenti) per euro 30.000.000 e parte dei crediti in c/capitale (anni 2011 e precedenti) per euro 1.141.748. Nel 2017 sono stati compensati euro 1.266.614 con crediti in conto capitale come indicato nella Dgr 44-5680 del 25/09/2017. Nel 2017 sono stati compensati euro 9.082,14 con crediti in conto capitale come indicato nella Dgr 29-6424 del 26/01/2018. La quota residua a debito verso la Regione Piemonte per tale incasso, e complessivamente pari a euro 12.484.550,38 sarà destinata a copertura parziale (o totale) dei crediti indistinti e/o c/capitale 2011 ed ante vantati verso la Regione, dopo l'emanazione di specifiche disposizioni regionali. Per quanto concerne l'impiego dei fondi ex DL35 ricevuti e sopra dettagliati, si precisa che: - i fondi ricevuti dalla Regione sono stati integralmente impiegati per il pagamento di fatture ante 31/12/2012 emesse dai fornitori; - i fondi ricevuti ed i pagamenti ai fornitori trovano corrispondenza con le registrazioni contabili dell'Azienda.</p>
PN03 - SI	Esistono altre informazioni che si ritiene necessario fornire per soddisfare la regola generale secondo cui "Se le informazioni richieste da specifiche disposizioni di legge non sono sufficienti a dare una rappresentazione veritiera e corretta, si devono fornire le informazioni complementari necessarie allo scopo" (art 2423 cc)?	206		x	<p>Il valore del debito rilevato dall'Azienda al 31-12-2013 relativo alle ferie maturate e non godute e la valorizzazione dell'overplus relativo all'orario del lavoro eccedente la quota dei fondi contrattuali è stato regolarizzata contabilmente portando a riduzione il conto Utili (perdite) portate a nuovo per un importo pari al debito v/personale non monetario costituito al 31-12-2011 (= euro 2.940.271,00) per euro 54.856,00 portando a riduzione il credito indistinto verso regione per euro 80.202,00 portando a riduzione il credito indistinto verso regione. Nel 2015 in coerenza con le deliberazioni di approvazione del bilancio d'esercizio del consolidato regionale relativo alle annualità 2012-2014, si è creato il credito verso Regione per ripiano perdite e come contropartita abbiamo il contributo da regione per ripiano perdite anni precedenti per euro 135.068,00. (DGR 127-1881/2015, DGR 44-1273/2015 e Not. Reg prot. 8363 del 13/04/2016 Nel 2017 si è incassato il contributo ripiano perdite di euro 80.202,00 e si</p>

	Informazione	Azienda	NO	SI	Illustrare
					è provveduto a portare in diminuzione l'importo su perdite esercizi precedenti.
PN03 - SI	Esistono altre informazioni che si ritiene necessario fornire per soddisfare la regola generale secondo cui "Se le informazioni richieste da specifiche disposizioni di legge non sono sufficienti a dare una rappresentazione veritiera e corretta, si devono fornire le informazioni complementari necessarie allo scopo" (art 2423 cc)?	208		x	<p>Commento inerente la consistenza, movimentazione ed utilizzazioni delle poste di patrimonio netto (tab. 11.32) Nella colonna "Altre variazioni" sono inclusi i fuori uso e gli storni per cambio destinazione contributi per parte corrente. Per questi ultimi non si è utilizzata la colonna dei giroconti in quanto non sarebbe stata possibile la quadratura. PAA020 - Finanziamenti per beni di prima dotazione La variazione negativa di euro 11.045,56 è dovuta all'alienazione di un terreno sito in Oleggio - Deliberazione Direttore Generale n. 89 del 09/05/2017. PAA 070 - Finanziamenti da Regione per investimenti Le "Altre variazioni" pari ad euro 993,14 sono così composte: fuori uso (valore netto -6,02 ), cambio destinazione da contributi correnti a contributi per investimenti del FDV Sostegno e sviluppo funzioni locali di Epidemiologia D.D. 91/27.1 del 11/06/2007 (euro 1.000,00) ed un'economia per minor spesa finanziamento per ristrutturazione aree di degenza e ambulatori per attività libero prof. inframuraria P.O. di Borgomanero D.D. 59/28.4 del 04/04/2005 e D.D. 210728.4 del 13/06/2006 (euro -0,84) PAA 080 - Finanziamenti da altri soggetti pubblici per investimenti L'assegnazione di euro 12.000,00 deriva da contributi ricevuti dall'Azienda Ospedaliera Città della Salute di Torino per Teleconferenza per la Rete Oncologica (euro 8.000,00) e per Informatizzazione dati Customer Satisfaction (euro 4.000,00) L'importo esposto nella colonna "Altre variazioni" deriva dagli arrotondamenti da decimali ad unità della valuta. PAA090 - Finanziamenti per investimenti da rettifica contributi in conto esercizio L'importo esposto nella colonna "Altre variazioni" pari ad euro 551,53 (arrotondato a 553) deriva da fuori uso (valore netto -125,75) e dallo storno per restituzione al fornitore di un retinoscopio (n. inv. 128501) non funzionante (euro - 425,78). PAA100 - Riserve da donazioni e lasciti vincolati ad investimenti Le assegnazioni di euro 273.765,68 sono così costituite: - donazioni in natura da privati euro 40.184,31 - donazioni in natura da istituzioni senza fini di lucro euro 228.615,36 - donazioni da imprese private euro 4.966,01 L'importo esposto nella colonna "Altre variazioni" pari a 233,53 (arrotondati a 235) deriva dal valore netto dei beni dichiarati fuori uso L'importo evidenziato nella colonna giroconti e riclassificazioni deriva dal vincolo ad investimenti delle riserve accantonate negli anni pregressi derivanti dall'alienazione dell'immobile sito in Galliate - via Quintino Sella (euro 101.199,00) e dall'alienazione del terreno sito in Oleggio (euro 17.700,00) PAA 130 - Riserve da plusvalenze da investire</p>

	Informazione	Azienda	NO	SI	Illustrare
					L'importo esposto nella colonna "Altre variazioni" pari ad euro 43.000,00 corrisponde all'alienazione di un terreno sito in Oleggio di cui alla delibera Direttore Generale n. 89 del 09/05/2017 La colonna giroconti e riclassificazioni corrisponde all'alienazione (euro 90.392,55) dell'immobile sito in Galliate - via Q. Sella e del terreno sito in Olggio (euro 17.700,00) PAA 140 - Contributi da reinvestire L'importo esposto nella colonna giroconti e riclassificazioni corrisponde allo storno a riserve da donazioni e lasciti per investimenti per - 10.806,45 derivanti dall'alienazione immobile sito in Galliate - via Quindino Sella PAA 150 - Riserve da utili di esercizio destinati ad investimenti L'importo di 2.546.969,28 corrisponde all'utile dell'Esercizio 2016 destinato ad investimenti come da DGR 22-6746 del 13/04/2018 Nel riepilogo delle utilizzazioni effettuate nei tre esercizi precedenti sono stati indicati gli utilizzi degli anni 2014-2015-2016.
PN03 - NO	Esistono altre informazioni che si ritiene necessario fornire per soddisfare la regola generale secondo cui "Se le informazioni richieste da specifiche disposizioni di legge non sono sufficienti a dare una rappresentazione veritiera e corretta, si devono fornire le informazioni complementari necessarie allo scopo" (art 2423 cc)?	Restanti Enti SSR	x		

## 12. Fondi per rischi e oneri

CODICE MOD. SP	FONDO RISCHI E ONERI	Consistenza iniziale	Accantonamenti dell'esercizio	Riclassifiche dell'esercizio	Utilizzi	Valore finale
PBA000	FONDI PER IMPOSTE, ANCHE DIFFERITE	2.645.903	0	0	81.979	2.563.924
PBA010	FONDI PER RISCHI:	397.589.196	29.553.257	91.824.981	31.868.649	487.098.785
PBA020	Fondo rischi per cause civili e oneri processuali	55.340.599	10.283.740	2.803.634	10.211.169	58.216.804
PBA030	Fondo rischi per contenzioso personale dipendente	4.278.026	1.109.208	-211.127	687.272	4.488.835

PBA040	Fondo rischi connessi all'acquisto di prestazioni sanitarie da privato	34.398.395	6.981.790	148.000	3.826.293	37.701.892
PBA050	Fondo rischi per copertura diretta dei rischi (autoassicurazione)	125.777.790	991.289	24.972.268	10.794.367	140.946.980
PBA060	Altri fondi rischi:	177.794.386	10.187.230	64.112.206	6.349.548	245.744.274
<b>PBA070</b>	<b>FONDI DA DISTRIBUIRE:</b>	<b>15.100.514</b>	<b>0</b>	<b>0</b>	<b>9.977.271</b>	<b>5.123.243</b>
PBA080	FSR indistinto da distribuire	0	0	0	0	0
PBA090	FSR vincolato da distribuire	4.130	0	0	0	4.130
PBA100	Fondo per ripiano disavanzi pregressi	0	0	0	0	0
PBA110	Fondo finanziamento sanitario aggiuntivo corrente LEA	0	0	0	0	0
PBA120	Fondo finanziamento sanitario aggiuntivo corrente extra LEA	0	0	0	0	0
PBA130	Fondo finanziamento per ricerca	0	0	0	0	0
PBA140	Fondo finanziamento per investimenti	15.096.384	0	0	9.977.271	5.119.113
<b>PBA150</b>	<b>QUOTE INUTILIZZATE CONTRIBUTI:</b>	<b>127.791.171</b>	<b>43.343.936</b>	<b>2.351.776</b>	<b>27.475.843</b>	<b>146.011.040</b>
PBA160	Quote inutilizzate contributi da Regione o Prov. Aut. per quota F.S. vincolato	32.483.875	25.772.059	1.882.832	16.332.940	43.805.826
PBA170	Quote inutilizzate contributi vincolati da soggetti pubblici (extra fondo)	74.892.802	10.767.676	474.807	4.461.750	81.673.535
PBA180	Quote inutilizzate contributi per ricerca	3.279.185	1.083.812	0	601.395	3.761.602
PBA190	Quote inutilizzate contributi vincolati da privati	17.135.309	5.720.389	-5.863	6.079.758	16.770.077
<b>PBA200</b>	<b>ALTRI FONDI PER ONERI E SPESE:</b>	<b>82.810.832</b>	<b>56.218.920</b>	<b>489.259</b>	<b>2.966.802</b>	<b>136.552.209</b>
PBA210	Fondi integrativi pensione	0	0	0	0	0
PBA230	Fondo rinnovi contrattuali personale dipendente	12.074.511	32.047.142	1	0	44.121.654
PBA240	Fondo rinnovi convenzioni MMG - PLS - MCA	27.533.128	8.976.255	-1	5.711	36.503.671
PBA250	Fondo rinnovi convenzioni Medici SUMAI	3.998.983	1.398.761	-1	0	5.397.743
PBA260	Altri fondi per oneri e spese	39.204.210	13.796.762	489.260	2.961.091	50.529.141
	<b>TOTALE FONDI RISCHI E ONERI</b>	<b>625.937.616</b>	<b>129.116.113</b>	<b>94.666.016</b>	<b>72.370.544</b>	<b>777.349.201</b>

**Tab. 36 – Consistenza e movimentazioni dei fondi rischi e oneri**

**Tab. 37 – Dettaglio movimentazioni quota inutilizzata contributi da Regione o P.A. per quota F.S.R. vincolato**  
Si rinvia a quanto specificato da ciascuna Azienda sanitaria nella propria Nota integrativa.

**Tab. 38 – Dettaglio movimentazioni quota inutilizzata contributi vincolati da soggetti pubblici (extrafondo)**  
Si rinvia a quanto specificato da ciascuna Azienda sanitaria nella propria Nota integrativa.

**Tab. 39 – Dettaglio movimentazioni quota inutilizzata contributi per ricerca**  
Si rinvia a quanto specificato da ciascuna Azienda sanitaria nella propria Nota integrativa.

**Tab. 40 – Dettaglio movimentazioni quota inutilizzata contributi vincolati da privati**  
Si rinvia a quanto specificato da ciascuna Azienda sanitaria nella propria Nota integrativa.

Illustrazione dei criteri utilizzati per la determinazione dell'entità dei fondi, nonché degli estremi dei verbali del Collegio Sindacale come specificato nella seguente tabella;  
si rinvia a quanto specificato da ciascuna Azienda sanitaria nella propria Nota integrativa.

**Altre informazioni relative a fondi rischi e oneri:**

Si rinvia a quanto specificato da ciascuna Azienda sanitaria nella propria Nota integrativa.

### 13. Trattamento di fine rapporto

CODICE MOD. SP	TRATTAMENTO DI FINE RAPPORTO	Consistenza iniziale	Accantonamenti dell'esercizio	Utilizzi dell'esercizio	Valore finale
PCA000	Fondo per premi operosità medici SUMAI	42.191.374	4.324.762	3.054.147	43.461.989
PCA010	Fondo per trattamento di fine rapporto dipendente	38.849	5.805	-	44.654
	<b>TOTALE TRATTAMENTO DI FINE RAPPORTO</b>	<b>42.230.223</b>	<b>4.330.567</b>	<b>3.054.147</b>	<b>43.506.643</b>

**Tab. 41 – Consistenza e movimentazioni del Trattamento di Fine Rapporto**

Illustrazione dei criteri utilizzati per la determinazione dell'entità dei fondi:

si rinvia a quanto specificato da ciascuna Azienda sanitaria nella propria Nota integrativa.

#### Altre informazioni relative a trattamento di fine rapporto:

Altre informazioni relative a trattamento di fine rapporto					
	Informazione	Azienda	NO	SI	Illustrare
TR01 - Altro	Esistono altre informazioni che si ritiene necessario fornire per soddisfare la regola generale secondo cui "Se le informazioni richieste da specifiche disposizioni di legge non sono sufficienti a dare una rappresentazione veritiera e corretta, si devono fornire le informazioni complementari veritiera e corretta, si devono fornire le informazioni complementari necessarie allo scopo "(art 2423 cc)?	301		x	Il fondo per Premi Operosità Medici Sumai viene incrementato annualmente con accantonamenti mensili in base a percentuali calcolate sulle voci fisse - stipendio tabellare. Le regole per gli incrementi sono contenute nel rispettivo contratto nazionale e per gli specialisti l'indennità viene liquidata dall'Azienda c/o cui il dipendente ha svolto il maggior numero di ore settimanali, tutto ciò senza rivalsa nei confronti delle altre Aziende che stornano il fondo eventualmente accantonato.
		905		x	Il Saldo Al 31/12/2017 Del Conto "Fondo Per Trattamento Fine Rapporto" Ammonta Ad Euro 44.654 Valorizzatosi Dal 2009 A Fronte Di Dipendente Iscritto All'ordine Dei Giornalisti Assunto Con Contratto Di Diritto Privato
		Restanti Enti SSR	x		

### 14. Debiti

CODICE MOD. SP	DEBITI	Valore iniziale	MOVIMENTI DELL'ESERCIZIO		Valore finale	di cui per fatture da ricevere	di cui per acquisti di beni iscritti tra le immobilizzazioni
			Incrementi	Decrementi			
<b>PDA000</b>	<b>MUTUI PASSIVI</b>	<b>17.087.745</b>	<b>2.061.150</b>	<b>6.476.077</b>	<b>12.672.818</b>	<b>0</b>	<b>0</b>
	<b>DEBITI V/STATO</b>	<b>1.416.721</b>	<b>2.103.184.433</b>	<b>2.104.425.058</b>	<b>176.096</b>	<b>29.684</b>	<b>0</b>
PDA020	Debiti v/Stato per mobilità passiva extraregionale	0	0	0	0	0	0
PDA030	Debiti v/Stato per mobilità passiva internazionale	0	0	0	0	0	0
PDA040	Acconto quota FSR v/Stato	0	1.836.540.031	1.836.540.031	0	0	0
PDA050	Debiti v/Stato per restituzione finanziamenti - per ricerca:	0	0	0	0	0	0
PDA060	Altri debiti v/Stato	1.416.721	266.644.402	267.885.027	176.096	29.684	0
	<b>DEBITI V/REGIONE O PROVINCIA AUTONOMA</b>	<b>531.853.560</b>	<b>75.006.803</b>	<b>471.538.017</b>	<b>135.322.346</b>	<b>195</b>	<b>0</b>
PDA080	Debiti v/Regione o Provincia Autonoma per finanziamenti	0	0	0	0	0	0
PDA090	Debiti v/Regione o Provincia Autonoma per mobilità passiva intraregionale	0	0	0	0	0	0
PDA100	Debiti v/Regione o Provincia Autonoma per mobilità passiva extraregionale	0	0	0	0	0	0
PDA110	Acconto quota FSR da Regione o Provincia Autonoma	0	0	0	0	0	0
PDA120	Altri debiti v/Regione o Provincia Autonoma	531.853.560	75.006.803	471.538.017	135.322.346	195	0
<b>PDA130</b>	<b>DEBITI V/COMUNI:</b>	<b>104.333.178</b>	<b>93.599.256</b>	<b>136.137.132</b>	<b>61.795.302</b>	<b>12.304.122</b>	<b>0</b>
	<b>DEBITI V/AZIENDE SANITARIE PUBBLICHE DELLA REGIONE</b>	<b>0</b>	<b>0</b>	<b>0</b>	<b>0</b>	<b>0</b>	<b>0</b>
PDA160	Debiti v/Aziende sanitarie pubbliche della Regione - per quota FSR	0	0	0	0	0	0
PDA170	Debiti v/Aziende sanitarie pubbliche della Regione - finanziamento sanitario aggiuntivo corrente LEA	0	0	0	0	0	0
PDA180	Debiti v/Aziende sanitarie pubbliche della Regione - finanziamento sanitario aggiuntivo corrente extra LEA	0	0	0	0	0	0
PDA190	Debiti v/Aziende sanitarie pubbliche della Regione - mobilità in compensazione	0	0	0	0	0	0
PDA200	Debiti v/Aziende sanitarie pubbliche della Regione - mobilità non in compensazione	0	0	0	0	0	0
PDA210	Debiti v/Aziende sanitarie pubbliche della Regione - altre prestazioni	0	0	0	0	0	0
<b>PDA220</b>	<b>Debiti v/Aziende Sanitarie pubbliche fuori Regione</b>	<b>11.976.130</b>	<b>10.665.627</b>	<b>14.597.451</b>	<b>8.044.306</b>	<b>5.433.126</b>	<b>0</b>
<b>PDA230</b>	<b>Debiti v/Aziende sanitarie pubbliche della Regione per versamenti c/patrimonio netto</b>	<b>0</b>	<b>0</b>	<b>0</b>	<b>0</b>	<b>0</b>	<b>0</b>
	<b>TOTALE DEBITI V/AZIENDE SANITARIE PUBBLICHE</b>	<b>11.976.130</b>	<b>10.665.627</b>	<b>14.597.451</b>	<b>8.044.306</b>	<b>5.433.126</b>	<b>0</b>
	<b>DEBITI V/SOCIETA' PARTECIPATE E/O ENTI DIPENDENTI</b>	<b>5.807.103</b>	<b>54.162.723</b>	<b>56.839.072</b>	<b>3.130.754</b>	<b>0</b>	<b>0</b>

PDA250	Debiti v/enti regionali:	169.554	48.612.064	48.612.771	168.847	0	0
PDA260	Debiti v/sperimentazioni gestionali:	391.178	3.778.332	2.069.849	2.099.661	0	0
PDA270	Debiti v/altre partecipate:	5.246.371	1.772.327	6.156.452	862.246	0	0
<b>PDA280</b>	<b>DEBITI V/FORNITORI:</b>	<b>1.656.719.394</b>	<b>3.303.861.087</b>	<b>3.401.044.200</b>	<b>1.559.536.281</b>	<b>308.764.393</b>	<b>29.533.652</b>
PDA290	Debiti verso erogatori (privati accreditati e convenzionati) di prestazioni sanitarie	369.664.316	1.129.286.347	1.152.027.825	346.922.838	71.744.953	0
PDA300	Debiti verso altri fornitori	1.287.055.078	2.174.574.740	2.249.016.375	1.212.613.443	237.019.440	29.533.652
<b>PDA310</b>	<b>DEBITI V/ISTITUTO TESORIERE</b>	<b>192.714.573</b>	<b>3.292.199.633</b>	<b>3.466.420.475</b>	<b>18.493.731</b>	<b>276.939</b>	<b>0</b>
<b>PDA320</b>	<b>DEBITI TRIBUTARI:</b>	<b>153.355.627</b>	<b>965.893.912</b>	<b>952.717.815</b>	<b>166.531.724</b>	<b>6.092.591</b>	<b>0</b>
<b>PDA330</b>	<b>DEBITI V/ISTITUTI PREVIDENZIALI, ASSISTENZIALI E SICUREZZA SOCIALE:</b>	<b>172.362.583</b>	<b>602.426.469</b>	<b>586.890.028</b>	<b>187.899.024</b>	<b>12.746.681</b>	<b>0</b>
<b>PDA340</b>	<b>DEBITI V/ALTRI:</b>	<b>312.931.580</b>	<b>1.474.038.876</b>	<b>1.473.854.496</b>	<b>313.115.960</b>	<b>73.127.069</b>	<b>0</b>
PDA350	Debiti v/altri finanziatori	0	0	0	0	0	0
PDA360	Debiti v/dipendenti	126.478.027	1.261.093.580	1.253.667.954	133.903.653	0	0
PDA370	Debiti v/gestioni liquidatorie	31.348.256	759.165	1.043.915	31.063.506	0	0
PDA380	Altri debiti diversi:	155.105.297	212.186.131	219.142.627	148.148.801	73.127.069	0

**Tab. 42 – Consistenza e movimentazioni dei debiti**

CODICE MOD. SP	DEBITI	DEBITI PER ANNO DI FORMAZIONE				
		Anno 2013 e ante	Anno 2014	Anno 2015	Anno 2016	Anno 2017
<b>PDA000</b>	<b>MUTUI PASSIVI</b>	<b>10.787.183</b>	<b>0</b>	<b>1.885.635</b>	<b>0</b>	<b>0</b>
	<b>DEBITI V/STATO</b>	<b>20.512</b>	<b>7.695</b>	<b>7.702</b>	<b>38.677</b>	<b>101.510</b>
PDA020	Debiti v/Stato per mobilità passiva extraregionale	0	0	0	0	0
PDA030	Debiti v/Stato per mobilità passiva internazionale	0	0	0	0	0
PDA040	Acconto quota FSR v/Stato	0	0	0	0	0
PDA050	Debiti v/Stato per restituzione finanziamenti - per ricerca:	0	0	0	0	0
PDA060	Altri debiti v/Stato	20.512	7.695	7.702	38.677	101.510
	<b>DEBITI V/REGIONE O PROVINCIA AUTONOMA</b>	<b>34.068.355</b>	<b>4.902.051</b>	<b>86.497.546</b>	<b>8.121.060</b>	<b>1.733.334</b>
PDA080	Debiti v/Regione o Provincia Autonoma per finanziamenti	0	0	0	0	0
PDA090	Debiti v/Regione o Provincia Autonoma per mobilità passiva intraregionale	0	0	0	0	0
PDA100	Debiti v/Regione o Provincia Autonoma per mobilità passiva extraregionale	0	0	0	0	0
PDA110	Acconto quota FSR da Regione o Provincia Autonoma	0	0	0	0	0
PDA120	Altri debiti v/Regione o Provincia Autonoma	34.068.355	4.902.051	86.497.546	8.121.060	1.733.334
<b>PDA130</b>	<b>DEBITI V/COMUNI:</b>	<b>4.890.427</b>	<b>2.446.787</b>	<b>2.975.904</b>	<b>2.918.738</b>	<b>48.563.446</b>
	<b>DEBITI V/AZIENDE SANITARIE PUBBLICHE DELLA REGIONE</b>	<b>0</b>	<b>0</b>	<b>0</b>	<b>0</b>	<b>0</b>
PDA160	Debiti v/Aziende sanitarie pubbliche della Regione - per quota FSR	0	0	0	0	0
PDA170	Debiti v/Aziende sanitarie pubbliche della Regione - finanziamento sanitario aggiuntivo corrente LEA	0	0	0	0	0
PDA180	Debiti v/Aziende sanitarie pubbliche della Regione - finanziamento sanitario aggiuntivo corrente extra LEA	0	0	0	0	0
PDA190	Debiti v/Aziende sanitarie pubbliche della Regione - mobilità in compensazione	0	0	0	0	0
PDA200	Debiti v/Aziende sanitarie pubbliche della Regione - mobilità non in compensazione	0	0	0	0	0
PDA210	Debiti v/Aziende sanitarie pubbliche della Regione - altre prestazioni	0	0	0	0	0
<b>PDA220</b>	<b>Debiti v/Aziende Sanitarie pubbliche fuori Regione</b>	<b>953.207</b>	<b>154.595</b>	<b>471.202</b>	<b>1.233.951</b>	<b>5.231.351</b>



PDA230	Debiti v/Aziende sanitarie pubbliche della Regione per versamenti c/patrimonio netto	0	0	0	0	0
	<b>TOTALE DEBITI V/AZIENDE SANITARIE PUBBLICHE</b>	<b>953.207</b>	<b>154.595</b>	<b>471.202</b>	<b>1.233.951</b>	<b>5.231.351</b>
	DEBITI V/SOCIETA' PARTECIPATE E/O ENTI DIPENDENTI	7.829	387.246	19.014	199.775	2.516.890
PDA250	Debiti v/enti regionali:	7.829	75.000	19.014	0	67.004
PDA260	Debiti v/sperimentazioni gestionali:	0	0	0	199.775	1.899.886
PDA270	Debiti v/altre partecipate:	0	312.246	0	0	550.000
PDA280	<b>DEBITI V/FORNITORI:</b>	<b>111.831.087</b>	<b>28.302.676</b>	<b>47.181.138</b>	<b>98.480.649</b>	<b>1.273.740.731</b>
PDA290	Debiti verso erogatori (privati accreditati e convenzionati) di prestazioni sanitarie	21.885.485	8.979.682	8.362.615	33.247.180	274.447.875
PDA300	Debiti verso altri fornitori	89.945.602	19.322.994	38.818.523	65.233.469	999.292.856
PDA310	<b>DEBITI V/ISTITUTO TESORIERE</b>	<b>279</b>	<b>150.000</b>	<b>180.000</b>	<b>300.000</b>	<b>17.863.452</b>
PDA320	<b>DEBITI TRIBUTARI:</b>	<b>1.687.448</b>	<b>254.134</b>	<b>1.770.815</b>	<b>1.204.017</b>	<b>161.615.310</b>
PDA330	<b>DEBITI V/ISTITUTI PREVIDENZIALI, ASSISTENZIALI E SICUREZZA SOCIALE:</b>	<b>11.789.058</b>	<b>1.714.230</b>	<b>2.525.563</b>	<b>10.613.004</b>	<b>161.257.169</b>
PDA340	<b>DEBITI V/ALTRI:</b>	<b>66.058.662</b>	<b>6.657.602</b>	<b>5.313.025</b>	<b>29.458.510</b>	<b>205.628.161</b>
PDA350	Debiti v/altri finanziatori	0	0	0	0	0
PDA360	Debiti v/dipendenti	9.599.659	4.882.221	3.099.332	12.038.227	104.284.214
PDA370	Debiti v/gestioni liquidatorie	30.299.791	4.550	0	0	759.165
PDA380	Altri debiti diversi:	26.159.212	1.770.831	2.213.693	17.420.283	100.584.782

Tab.43 – Dettaglio dei debiti per anno di formazione

CODICE MOD. SP	DEBITI	DEBITI PER SCADENZA		
		Entro 12 mesi	Tra 1 e 5 anni	Oltre 5 anni
PDA000	<b>MUTUI PASSIVI</b>	<b>4.212.280</b>	<b>7.865.055</b>	<b>595.483</b>
	<b>DEBITI V/STATO</b>	<b>176.096</b>	<b>0</b>	<b>0</b>
PDA020	Debiti v/Stato per mobilità passiva extraregionale	0	0	0
PDA030	Debiti v/Stato per mobilità passiva internazionale	0	0	0
PDA040	Acconto quota FSR v/Stato	0	0	0
PDA050	Debiti v/Stato per restituzione finanziamenti - per ricerca:	0	0	0
PDA060	Altri debiti v/Stato	176.096	0	0
	<b>DEBITI V/REGIONE O PROVINCIA AUTONOMA</b>	<b>85.359.798</b>	<b>46.789.228</b>	<b>3.173.320</b>
PDA080	Debiti v/Regione o Provincia Autonoma per finanziamenti	0	0	0
PDA090	Debiti v/Regione o Provincia Autonoma per mobilità passiva intraregionale	0	0	0
PDA100	Debiti v/Regione o Provincia Autonoma per mobilità passiva extraregionale	0	0	0
PDA110	Acconto quota FSR da Regione o Provincia Autonoma	0	0	0
PDA120	Altri debiti v/Regione o Provincia Autonoma	85.359.798	46.789.228	3.173.320
PDA130	<b>DEBITI V/COMUNI:</b>	<b>55.810.152</b>	<b>2.717.171</b>	<b>3.267.979</b>
	<b>DEBITI V/AZIENDE SANITARIE PUBBLICHE DELLA REGIONE</b>	<b>0</b>	<b>0</b>	<b>0</b>
PDA160	Debiti v/Aziende sanitarie pubbliche della Regione - per quota FSR	0	0	0
PDA170	Debiti v/Aziende sanitarie pubbliche della Regione - finanziamento sanitario aggiuntivo corrente LEA	0	0	0
PDA180	Debiti v/Aziende sanitarie pubbliche della Regione - finanziamento sanitario aggiuntivo corrente extra LEA	0	0	0
PDA190	Debiti v/Aziende sanitarie pubbliche della Regione - mobilità in compensazione	0	0	0
PDA200	Debiti v/Aziende sanitarie pubbliche della Regione - mobilità non in compensazione	0	0	0
PDA210	Debiti v/Aziende sanitarie pubbliche della Regione - altre prestazioni	0	0	0
PDA220	<b>Debiti v/Aziende Sanitarie pubbliche fuori Regione</b>	<b>7.177.711</b>	<b>635.105</b>	<b>231.490</b>

PDA230	Debiti v/Aziende sanitarie pubbliche della Regione per versamenti c/patrimonio netto	0	0	0
	<b>TOTALE DEBITI V/AZIENDE SANITARIE PUBBLICHE</b>	<b>7.177.711</b>	<b>635.105</b>	<b>231.490</b>
	<b>DEBITI V/SOCIETA' PARTECIPATE E/O ENTI DIPENDENTI</b>	<b>2.928.643</b>	<b>199.775</b>	<b>2.336</b>
PDA250	Debiti v/enti regionali	166.511	0	2.336
PDA260	Debiti v/sperimentazioni gestionali	1.899.886	199.775	0
PDA270	Debiti v/altre partecipate	862.246	0	0
<b>PDA280</b>	<b>DEBITI V/FORNITORI:</b>	<b>1.448.496.218</b>	<b>77.669.437</b>	<b>33.370.626</b>
PDA290	Debiti verso erogatori (privati accreditati e convenzionati) di prestazioni sanitarie	308.940.034	25.460.257	12.522.547
PDA300	Debiti verso altri fornitori	1.139.556.184	52.209.180	20.848.079
<b>PDA310</b>	<b>DEBITI V/ISTITUTO TESORIERE</b>	<b>15.845.624</b>	<b>2.648.107</b>	<b>0</b>
<b>PDA320</b>	<b>DEBITI TRIBUTARI:</b>	<b>166.531.724</b>	<b>0</b>	<b>0</b>
<b>PDA330</b>	<b>DEBITI V/ISTITUTI PREVIDENZIALI, ASSISTENZIALI E SICUREZZA SOCIALE:</b>	<b>184.924.737</b>	<b>1.896.202</b>	<b>1.078.085</b>
<b>PDA340</b>	<b>DEBITI V/ALTRI:</b>	<b>289.941.931</b>	<b>14.973.060</b>	<b>8.200.969</b>
PDA350	Debiti v/altri finanziatori	0	0	0
PDA360	Debiti v/dipendenti	130.611.274	3.292.379	0
PDA370	Debiti v/gestioni liquidatorie	29.525.384	1.538.122	0
PDA380	Altri debiti diversi:	129.805.273	10.142.559	8.200.969

**Tab. 44 – Dettaglio dei debiti per scadenza**

DETTAGLIO MUTUI	Destinazione	Soggetto erogatore	Riferimenti delibera di autorizzazione regionale	Importo iniziale	Scadenza	Debito residuo	Tasso di interesse	Garanzie reali
...								
...								
...								
...								
...								
...								
...								
<b>TOTALE MUTUI</b>								

**Tab. 45 – Dettaglio mutui**

Si rinvia a quanto specificato da ciascuna azienda sanitaria nella propria Nota integrativa.

Nel bilancio d'esercizio consolidato del SSR si è provveduto ad elidere i debiti infragruppo. Pertanto si specifica che non si è provveduto a riportare la tabella in quanto non è applicabile per il consolidato del SSR.

DETTAGLIO DEBITI INTRAREGIONALI PER SINGOLA AZIENDA	Mobilità in compensazione	Mobilità non in compensazione	Altre prestazioni
ASL Città di TORINO			
ASL TORINO 3			
ASL TORINO 4			
ASL TORINO 5			

ASL VERCELLI			
ASL BIELLA			
ASL NOVARA			
ASL VERBANO - CUSIO - OSSOLA			
ASL CUNEO 1			
ASL CUNEO 2			
ASL ASTI			
ASL ALESSANDRIA			
AO SAN LUIGI			
AO MAGGIORE DELLA CARITÀ			
AO SAN CROCE E CARLE			
AO SAN ANTONIO - BIAGIO / ARRIGO			
AO ORDINE MAURIZIANO DI TORINO			
AO CITTÀ DELLA SALUTE - MOLINETTE			

**Tab. 46 – Dettaglio debiti intraregionali per mobilità (in compensazione e non) e per altre prestazioni**

Di seguito si riporta un prospetto che, per ogni altra società partecipata o ente dipendente della Regione che riceve a qualsiasi titolo una quota delle risorse destinate al finanziamento del fabbisogno sanitario regionale standard o delle ulteriori risorse destinate al finanziamento del Servizio Sanitario Regionale, indica denominazione, sede, importo totale dell'attivo, importo del patrimonio netto, utile o perdita dell'ultimo esercizio, quota posseduta dalla Regione.

PROSPETTO DELLE SOCIETÀ PARTECIPATE O ENTI DIPENDENTI DALLA REGIONE CHE RICEVONO RISORSE DESTINATE AL FINANZIAMENTO DEL FABBISOGNO SANITARIO								
Denominazione	Sede	Totale Attivo	Totale Patrimonio netto al 31/12/2017	Capitale sociale/fondo di dotazione	Risultato esercizio 2017	Quota annua Regione	Di cui Quota annua Sanità	
							valori in euro	valori in euro
ARPA Agenzia Regionale per la Protezione Ambientale	Via Pio VII, 9 - 10135 Torino	75.064.234	39.440.156	34.188.525	1.858.786	62.500.000	48.500.000	78%
IRES Istituto di Ricerche Economiche Sociali del Piemonte	Via Nizza n. 18 Torino	1.898.060	1.450.035		487.199	4.322.940	1.022.940	24%

**DB01 – Transazioni:**

	Altre informazioni relative a debiti				
	Azienda	Informazioni	NO	SI	Illustrare
<b>DB01 - Transazioni</b>	Tutti gli Enti SSR	I debiti verso fornitori sono sottoposti a procedure di transazione regionali.	x		

**Altre informazioni relative a debiti:**

	Informazioni	Azienda	NO	SI	Illustrare
<b>DB02 - Altro</b>	Esistono altre informazioni che si ritiene necessario fornire per soddisfare la regola generale secondo cui "Se le informazioni richieste da specifiche disposizioni di legge non sono sufficienti a dare una rappresentazione veritiera e corretta, si devono fornire le informazioni complementari necessarie allo scopo (art 2423 cc)? "	205		x	Nel 2013 e nel 2014 sono stati rispettivamente incassati euro 59,690,652,83 ed euro 31.292.165,20 per trasferimenti di cassa ricevuti dalla Regione ai sensi dell' articolo n. 3, comma 1 a) e b) del DL 35/2013 per il pagamento dei fornitori; essi sono stati parzialmente utilizzati nel 2014 per coprire crediti v/Regione anni 2006 e precedenti per un importo pari a euro 32.491.829. Nel 2015 sono stati incassati euro 34.124.577. Nel 2015, in applicazione della DGR n. 44-3352 del 23/05/2016, l'Azienda ha ridotto parzialmente il debito per chiudere integralmente le perdite pregresse (anni 2011 e precedenti) per euro 47,713,571, parte dei crediti indistinti (anni 2011 e precedenti) per euro 30.000.000 e parte dei crediti in c/capitale (anni 2011 e precedenti) per euro 1.141.748. Nel 2017 sono stati compensati euro 1.266.614 con crediti in conto capitale come indicato nella Dgr 44-5680 del 25/09/2017. Nel 2017 sono stati compensati euro 9.082,14 con crediti in conto capitale come indicato nella Dgr 29-6424 del 26/01/2018 La quota residua a debito verso la Regione Piemonte per tale incasso, e complessivamente pari a euro 12.484.550,38 sarà destinata a copertura parziale (o totale) dei crediti indistinti e/o c/capitale 2011 ed ante vantati verso la Regione, dopo l'emaneazione di specifiche disposizioni regionali. Per quanto concerne l'impiego dei fondi ex DL35 ricevuti e sopra dettagliati, si precisa che: - i fondi ricevuti dalla Regione sono stati integralmente impiegati per il pagamento di fatture ante 31/12/2012 emesse dai fornitori; - i fondi ricevuti ed i pagamenti ai fornitori trovano corrispondenza con le registrazioni contabili dell'Azienda.
<b>DB02 - Altro</b>	Esistono altre informazioni che si ritiene necessario fornire per soddisfare la regola generale secondo cui "Se le informazioni richieste da specifiche disposizioni di legge non sono sufficienti a dare una rappresentazione veritiera e corretta, si devono fornire le informazioni complementari necessarie allo scopo (art 2423 cc)? "	206		x	Indicatore annuale di tempestività dei pagamenti anno 2014 art.33, d.lgs. n.33/2013 DPCM 22/09/2014 140 giorni (dalla data di scadenza della fattura). L'indicatore di tempestività dei pagamenti è calcolato come la somma, per ciascuna fattura emessa a titolo corrispettivo di una transazione commerciale, dei giorni effettivi intercorrenti tra la data di scadenza della fattura o richiesta equivalente di pagamento e la data di pagamento ai fornitori moltiplicata per l'importo dovuto, rapportata alla somma degli importi pagati nel periodo di riferimento. link della pagina di pubblicazione degli indicatori di tempestività dei pagamenti <a href="http://www.aslvc.piemonte.it/AmministrazioneTrasparente/PagamentiDellamministrazione/IndicatoreDiTempestivitaNeiPagamenti">www.aslvc.piemonte.it/AmministrazioneTrasparente/PagamentiDellamministrazione/IndicatoreDiTempestivitaNeiPagamenti</a> .

	Informazioni	Azienda	NO	SI	Illustrare
<b>DB02 - Altro</b>	Esistono altre informazioni che si ritiene necessario fornire per soddisfare la regola generale secondo cui "Se le informazioni richieste da specifiche disposizioni di legge non sono sufficienti a dare una rappresentazione veritiera e corretta, si devono fornire le informazioni complementari necessarie allo scopo (art 2423 cc)? "	212		x	Nell'anno 2017 il debito per acconti ricevuti da Regione per DL 35/2013 è stato compensato con i crediti verso regione per investimenti per un valore complessivo di euro 4.396.625 a seguito della riconciliazione di cui alla DGR 44-5680 del 25/9/2017 (euro 1.586.490) e alla DGR 26-6424 del 26/1/2018 ( euro 2.810.135).
<b>DB02 - Altro</b>	Esistono altre informazioni che si ritiene necessario fornire per soddisfare la regola generale secondo cui "Se le informazioni richieste da specifiche disposizioni di legge non sono sufficienti a dare una rappresentazione veritiera e corretta, si devono fornire le informazioni complementari necessarie allo scopo (art 2423 cc)? "	Restanti Enti SSR	x		

## 15. Ratei e risconti passivi

Si riporta di seguito la tabella di dettaglio dei ratei passivi contabilizzati dalla Regione Piemonte nel Bilancio Consolidato SSR 2017.

CODICE AZIENDA	CODICE MOD. CE	RATEI PASSIVI	Importo	di cui oltre 12 mesi
209 – ASL VCO	PEA010	Utenze telefono	9.710	-
209 – ASL VCO	PEA010	Utenze acqua	10.065	-
<b>Totale 209 - ASL VCO</b>			<b>19.775</b>	-
211 – ASL CN2	PEA010	Indennità di docenza anno precedente	359	-
<b>Totale 211 - ASL CN2</b>			<b>359</b>	-
213 – ASL AL	BA1180	Altri servizi	2.691	-
<b>Totale 213 - ASL AL</b>			<b>2.691</b>	-
906 – AO S. Croce e Carle di Cuneo	BA1670	Altre utenze	26.766	-
<b>Totale 906 – AO S. Croce e Carle di Cuneo</b>			<b>26.766</b>	-
907 – AO SS. Antonio e Biagio e C. Arrigo di Alessandria	BA1920	Canone di manutenzione (porte e serrande tagliafuoco, uscite di sicurezza, evacuatori di fumo/calore)	2.698	-
907 – AO SS. Antonio e Biagio e C. Arrigo di Alessandria	BA1940	Canone di manutenzione attrezzature sanitarie (sistema per il rilevamento dei micobatteri)	458	-
907 – AO SS. Antonio e Biagio e C. Arrigo di Alessandria	BA1940	Canone di manutenzione attrezzature per la ventilazione polmonare e sistemi per anestesia	36.989	-
907 – AO SS. Antonio e Biagio e C. Arrigo di Alessandria	BA1940	Canone di manutenzione apparecchiature radiodiagnostiche	38.735	-
907 – AO SS. Antonio e Biagio e C. Arrigo di Alessandria	BA1940	Canone di manutenzione full risk sul software presso il reparto di radioterapia	7.015	-
907 – AO SS. Antonio e Biagio e C. Arrigo di Alessandria	BA1930	Canone di manutenzione impianti di sopraelevazione acque luride e servizio programmato di espurgo e pulizia pozzetti raccolta acque piovane e reti fognarie	17.279	-
907 – AO SS. Antonio e Biagio e C. Arrigo di Alessandria	BA1130	Canone Telepass	23	-
907 – AO SS. Antonio e Biagio e C. Arrigo di Alessandria	BA2030	Canoni per beni strumentali non sanitari (sistemi per teledidattica)	10.213	-
907 – AO SS. Antonio e Biagio e C. Arrigo di Alessandria	BA2030	Canone di noleggio fotocopiatrici	2.552	-
907 – AO SS. Antonio e Biagio e C. Arrigo di Alessandria	BA2020	Canoni per beni strumentali sanitari: noleggio bombole, elettrobisturi, coloratori, sistemi automatici completi per l'esecuzione di emocolture	6.568	-
907 – AO SS. Antonio e Biagio e C. Arrigo di Alessandria	BA2020	Canoni per beni strumentali sanitari: noleggio materassi	12.645	-
907 – AO SS. Antonio e Biagio e C. Arrigo di Alessandria	BA2020	Canoni per beni strumentali sanitari: noleggio fibrobroncoscopio e fibroscopi per intubazione	4.904	-
907 – AO SS. Antonio e Biagio e C. Arrigo di Alessandria	BA2020	Canoni per beni strumentali sanitari: noleggio videocolonscopi, videogastroscoopi, videoprocessori e fonte di luce, videoduodenoscopi	29.550	-
907 – AO SS. Antonio e Biagio e C. Arrigo di Alessandria	BA2020	Canoni per beni strumentali sanitari: noleggio citoscopi, apparecchiatura elettromedicale, locazione separatori cellulari MCS	3.308	-
907 – AO SS. Antonio e Biagio e C. Arrigo di Alessandria	BA2020	Canoni per beni strumentali sanitari: noleggio di un sistema di diagnostica molecolare in coagulazione ed oncematologia con metodica REAL-TIME PCR	1.928	-
907 – AO SS. Antonio e Biagio e C. Arrigo di Alessandria	BA2020	Canoni per beni strumentali sanitari: locazione apparecchiatura per identificazione batterica, laser a diodi, sistema automatico per l'esecuzione del sedimento urinario, sistema per la misurazione del flusso intraoperatorio, saldatore per connessioni sterili	4.679	-
907 – AO SS. Antonio e Biagio e C. Arrigo di Alessandria	BA2020	Canoni per beni strumentali sanitari: locazione sistema radiografico, locazione apparecchiatura per la determinazione del dosaggio della teicoplanina, del metotrexate e altri test, noleggio analizzatore per la tipizzazione HLA con tecnologia automatizzata "luminex"	7.931	-

907 – AO SS. Antonio e Biagio e C. Arrigo di Alessandria	BA2020	Canoni per beni strumentali sanitari: locazione di un sistema per estrazione di DNA per la Medicina Trasfusionale, locazione sistemi di monitoraggio della profondità dello stato ipnotico tramite indice bispettrale, noleggio sistema di monitoraggio del reparto di cardiologia (telemetria)	3.502	-
907 – AO SS. Antonio e Biagio e C. Arrigo di Alessandria	BA2020	Canoni per beni strumentali sanitari: locazione sistemi diagnostici automatizzati per la ricerca del sangue occulto nelle feci, noleggio sistema automatico di recupero sangue intra e post operatorio e del sistema di aspirazione automatizzata	2.857	-
907 – AO SS. Antonio e Biagio e C. Arrigo di Alessandria	BA2550	Canone Telepass	18	-
907 – AO SS. Antonio e Biagio e C. Arrigo di Alessandria	BA2510	Bolli auto	32	-
907 – AO SS. Antonio e Biagio e C. Arrigo di Alessandria	BA1620	Canone di assistenza e manutenzione software GE.CO per espletamento procedure concorsuali	2.013	-
907 – AO SS. Antonio e Biagio e C. Arrigo di Alessandria	BA1620	Canone licenze cablaggio	24.674	-
907 – AO SS. Antonio e Biagio e C. Arrigo di Alessandria	BA1660	Utenze (energia elettrica)	119	-
907 – AO SS. Antonio e Biagio e C. Arrigo di Alessandria	BA1670	Utenze (acqua)	493	-
907 – AO SS. Antonio e Biagio e C. Arrigo di Alessandria	CA0160	Imposta di bollo su conto corrente e su conto titoli	175	-
<b>Totale 907 - AO SS.ANTONIO E BIAGIO E C.ARRIGO DI ALESSANDRIA</b>			<b>221.358</b>	<b>-</b>
908 – AO Ordine Mauriziano di Torino	BA1200	Attività libero professionale di competenza 2017 liquidata nel 2018	10.647	10.647
908 – AO Ordine Mauriziano di Torino	BA2010	Noleggi attrezzature non sanitarie	15.517	15.517
908 – AO Ordine Mauriziano di Torino	BA1670	bolletta consumo acqua	596	596
<b>Totale 908 – AO Ordine Mauriziano di Torino</b>			<b>26.760</b>	<b>26.760</b>
909 – AO Città della salute e Scienza di Torino		Ratei Passivi su Utenze telefoniche Telecom Italia SPA	21.853	-
<b>Totale 909 – AO Città della salute e Scienza di Torino</b>			<b>21.853</b>	<b>-</b>
<b>TOTALE</b>			<b>319.562</b>	<b>-</b>

**Tab. 47 – Ratei passivi – Dettaglio a livello di costo (codice CE)**

Si riporta di seguito la tabella dettaglio dei risconti passivi contabilizzati dalla Regione Piemonte nel Bilancio Consolidato SSR 2017.

CODICE AZIENDA	CODICE MOD. CE	RISCONTI PASSIVI	Importo	di cui oltre 12 mesi
301 – ASL Città di Torino	AA0050	risconto quote vincolate anni precedenti - contributi da Regione	1.050.362	-
201	AA0150	risconto quote vincolate anni precedenti - contributi altri soggetti	405.913	-
<b>Totale 301 – ASL Città di Torino</b>			<b>1.456.275</b>	<b>-</b>
203 - ASL TO3	AA0100	Risconto contributi vincolati da Regione	749.302	-
203 - ASL TO3	AA0150	Risconto contributi vincolati da Provincia	6.017	-
203 - ASL TO3	AA0150	Risconto contributi vincolati da Altri Enti Pubblici	79.874	-
203 - ASL TO3	AA0230	Risconto contributi vincolati da privati imprese famiglie	52.916	-
<b>Totale 203 - ASL TO3</b>			<b>888.109</b>	<b>-</b>
204 - ASL TO4	PEA040	Altri risconti passivi v/terzi	41.307	-

<b>Totale 204 - ASL TO4</b>			<b>41.307</b>	-
205 - ASL TO5	AA0100	Riscontro passivo su contributi vincolati anni 2011 e precedenti sul conto 4500141	51.459	-
205 - ASL TO5	AA0150	Riscontro passivo su contributi vincolati anni 2011 e precedenti sul conto 4500106	3.874	-
205 - ASL TO5	AA0150	Riscontro passivo su contributi vincolati anni 2011 e precedenti sul conto 4500107	525	-
205 - ASL TO5	AA0150	Riscontro passivo su contributi vincolati anni 2011 e precedenti sul conto 4500109	10.783	-
205 - ASL TO5	AA0230	Riscontro passivo su contributi vincolati anni 2011 e precedenti sul conto 4500110	45.066	-
205 - ASL TO5	AA0230	Riscontro passivo su contributi vincolati anni 2011 e precedenti sul conto 4500111	50	-
205 - ASL TO5	CA0040	Quote interessi causa Argirò	1.336	-
205 - ASL TO5	AA0920	Concorsi, recuperi e rimborsi. Attività non tipiche	840	-
205 - ASL TO5	AA0920	Concorsi, rimborsi e recuperi da altri soggetti	8.155	-
<b>Totale 205 - ASL TO5</b>			<b>122.088</b>	-
206 - ASL VC	AA0100	"Trasferimento da A.S.O. Novara fondi anno 2006 per polo oncologico	359	359
206 - ASL VC		"DGR 124-18354 del 14/04/97 commiss. vigilanza presidi socio assistenziali. Det. 257 del 20.06.2000 + Determ 492 del 15.11.2000 -D.D. 371 del 11/10/2001 "	195.841	195.841
206 - ASL VC		DGR 42-29997 del 02/05/00+ D.D. del 7/11/01: avvio attività formative su temi di rilevazione e presa in carico di casi di abuso e maltrattamento ai danni dei minori +: Progetto europeo DAPHNE	95	95
206 - ASL VC		Abbattimento capi infetti TBC	31.905	31.905
206 - ASL VC		Abbattimento capi infetti Leucosi	6.854	6.854
206 - ASL VC		Trasferimento fondi da ASO Novara per progetto di quadrante; "Centro Stella" - Informatizzazione. "	153	153
206 - ASL VC		D.D. 445 DEL 28/11/2003: promozione della salute. Programma piano regionale antifumo	2.455	2.455
206 - ASL VC		D.D. n. 189 del 11/08/2005 "Corso di formazione e di aggiornamento XII corso AIDS Personale infermieristico + D.D. n. 190 del 11/08/2005 personale Medico	103	103
206 - ASL VC		D.D. 601 del 26/09/2008 e D.D. 733 del 12/11/2008 "Erogazione fondi per Fibrosi Cistica anni 2005-2006" + D.D. 751 DEL 20/11/2009 fondi 2009"	302	302
206 - ASL VC		D.D. n. 500 del 20/12/2004 - Progetto "Melamangio, melaspasso, melaraconto, melagioco"	957	957
206 - ASL VC		D.D. 344 del 12/9/2006 - Corso di Formazione per operatori 118	47.269	47.269
206 - ASL VC		D.D. n. 241 del 18/10/2006: Approvazione da parte della Commissione Tecnico-Scientifica progetti Promozione alla Salute: "Progetto Pollicino"	85	85
206 - ASL VC		D.D. n. 241 del 18/10/2006: Approvazione da parte della Commissione Tecnico-Scientifica progetti Promozione alla Salute: "Prevenzione delle IST e delle gravidanze indesiderate"	465	465
206 - ASL VC		D.D. 308 del 30/01/2007 "Attività di Promozione alla Salute"	5.083	5.083



206 - ASL VC		D.D. n. 8 del 16/1/2007 "Formazione specifica legata agli indirizzi del PSSR - Erogazione fondi per obiettivo 1 DGR 86-4815 del 4/12/2006"	20.102	20.102
206 - ASL VC		D.D. 290 DEL 12/9/2007 "Piano di formazione 2007 per il personale emergenza"	45.241	45.241
206 - ASL VC		DGR 173-4661 e 218-4706 del 27/11/2006 - D.D. 310 del 30/11/2006 + DGR 22-7777 del 17/12/2007 "Finanziamento piani di formazione aziendali" + D.D. 497 e 498 del 6/8/2008.	976	976
206 - ASL VC		D.D. 433 dell'11/7/2008 "Ergoazione fondi statali finalizzati 2006 ex art. 5 Legge 123/2005 per la tutela dei soggetti affetti da celiachia" + D.D. 556 del 22/7/2011	20.363	20.363
206 - ASL VC		D.D. 134 del 17/3/2008 "15° corso per integrazione Medici nei servizi di Emergenza"	8.845	8.845
206 - ASL VC		D.D. 202 del 30/11/2007 "DGR 28-5020 del 28/12/2006 "Quota parte del Fondo Nazionale Politiche Sociali anni 2004 e residui anni 2000-2003 - Criterio "Criticità e Innovazione e trattamento"	110	110
206 - ASL VC		Circolare Assess. Sanità Regione Piemonte n. 3691/29.6 del 26/2/2007 "XIV° Corso AIDS" + D.D. 45 DEL 3/2/2009	424	424
206 - ASL VC		D.D. 23 DEL 30/01/2009 E D.D. 28 DEL 2/2/2009 " Progetto per la realizzazione dello sportello unico Socio-Sanitario - Distretto 1 Vercelli	35.184	35.184
206 - ASL VC		D.D. 23 DEL 30/01/2009 E D.D. 28 DEL 2/2/2009 "Progetto per la realizzazione dello sportello unico Socio-Sanitario - Distretto 2 Borgosesia	21.838	21.838
206 - ASL VC		D.D. 787 del 24/11/2008 + D.D. 977 del 23/12/2008; "Sportello per gli animali d'affezione" + D.D. 755 del 15/10/2010	320	320
206 - ASL VC		D.D. 394 DEL 21/7/2009 ad oggetto: "DGR 8-11624 del 22/06/2009 - Obiettivo 1 Finanziamento Piani di Formazione Aziendali"	18.595	18.595
206 - ASL VC		D.D. 120 DEL 10/3/2009 - DGR 12-10617 DEL 26/1/2009 "Piani locali delle dipendenze - Fondo Nazionale Politiche Sociali anno 2007"	6.710	6.710
206 - ASL VC		D.D. 270 del 5/6/2009 "Corso per integrazione Medici nei Servizi di Emergenza anno 2008-2009"	12.098	12.098
206 - ASL VC		XV° CORSO AIDS - Circolare Regione Piemonte n. 18760 del 29/5/2008	329	329
206 - ASL VC		DGR 8-11264 DEL 22/6/2009 - Obiettivo 2 finanziamenti legati ad obiettivi specifici regionali - allergeni alimentari	295	295
206 - ASL VC		D.D. 168 del 15/3/2010 "Scegliere la strada della sicurezza: interventi di prevenzione incidenti stradali"	2.109	2.109
206 - ASL VC		DGR 12-12279 del 5/10/2009 "Intervento straordinario regionale su liste d'attesa - Progetti aziendali"	77.792	77.792
206 - ASL VC		D.D. 816 del 30/11/2009 "Progetti ""Profili Piani di Salute (PEPS)""	1.333	1.333
206 - ASL VC		D.D. 783 DEL 26/11/2009 "Malattie prevenibili da vaccinazione e rinforzo Piano eliminazione morbillo e rosolia"	112	112
206 - ASL VC		Finanziamento parziale campagne informative attuazione piano per gli screening del cancro al seno, colon retto	1.383	1.383

206 - ASL VC		D.D. 622 DEL 19/10/2009 "Organizzazione ed impegno somma XVII° corso Medici addetti alla Emergenza"	5.359	5.359
206 - ASL VC		DGR 51-11020 del 16/3/2009 "+Progetto Sperimentale consegna a domicilio referti"	27.828	27.828
206 - ASL VC		XVI° CORSO AIDS - D.D. 825 del 25/11/2008 e D.D. 294 del 12/6/2009	3.236	3.236
206 - ASL VC		D.D. 353 del 17/5/2011 Assegnazione somme per potenziamento attività prevenzione e cura influenza H1N1	39.323	39.323
206 - ASL VC		D.D. 206 del 28/10/2013 ""DGR 7-6453 del 7/10/2013 ""ondo nazionale per le non autosufficienze anno 2013 - Assegnazione risorse a sostegno domiciliarità a favore di anziani di età superiore ai 65 anni" - Distretto 1 VERCELLI	29.404	29.404
206 - ASL VC		D.D. 206 del 28/10/2013 "DGR 7-6453 del 7/10/2013 "Fondo nazionale per le non autosufficienze anno 2013 - Assegnazione risorse a sostegno domiciliarità a favore di disabili di età da 0-64 anni " - Distretto 1 VERCELLI	1.617	1.617
<b>Totale 206 - ASL VC</b>			<b>672.852</b>	<b>672.852</b>
207 - ASL BI	AA0100	Contributo regionale per utilizzo fondi vincolati da esercizi pregressi	66.219	-
207 - ASL BI	AA0130	Contributi da ASL (extra fondo)	4.263	-
207 - ASL BI	AA0130	Contributi da ASO (extra fondo)	2.776	-
207 - ASL BI	AA0130	Contributi da IRCCS e Fondazioni IRCCS (extra fondo)	14.250	-
207 - ASL BI	AA0150	Trasferimenti altri enti settore pubblico allargato	-	-
207 - ASL BI	AA0230	Donazioni in conto esercizio da privati	400	-
207 - ASL BI	AA0230	Donazioni in conto esercizio da imprese	256	-
207 - ASL BI	AA0230	Contributi in conto esercizio da privati famiglie	1.493	-
207 - ASL BI	AA0230	Donazioni in conto esercizio da privati famiglie	773	-
207 - ASL BI	AA0230	Contributi in conto esercizio da istituzioni sociali senza fine di lucro	513	-
207 - ASL BI	AA1070	Proventi servizi non sanitari resi a privati paganti	740	-
<b>Totale 207 - ASL BI</b>			<b>91.683</b>	-
208 - ASL NO	AA0100	FDV97-Indennità agli allevatori per abbattimento capi infetti da LEB-TBC-BRC	21.019	-
208 - ASL NO	AA0100	FDV97-DGR 144-19697 del 02.06.1997 e DD 453/28.4 del 30.11.98 Interessi passivi mutuo ristrutturazione ex OP	1.115.547	-
208 - ASL NO	AA0100	DGR 144-19697 del 02.06.1997, DD 453/28.4 del 30.11.1998 e DD 437/28.4 del 30.10.2003 Interessi passivi mutuo Poliambulatori Arona	241.702	-
208 - ASL NO	AA0100	FDV98 - Fondi per prestazioni di risanamento rese da Veterinari libero-professionisti	4.033	-
208 - ASL NO	AA0100	DD 193/29.8 del 30.11.2007 - Attività di promozione della salute	3.656	-
208 - ASL NO	AA0100	DD 91/27.1 - Sostegno e sviluppo funzioni locali di Epidemiologia	2.830	-
208 - ASL NO	AA0100	DD 497/DA2015 del 06.08.2008 - Formazione specifica indirizz PSSR	1	-
208 - ASL NO	AA0100	DD 394/DB2008 - Finanziamento piani di formazione aziendali	450	-
208 - ASL NO	AA0100	DD 212/DB2001 del 07.05.2009 - Trasferimento fondi ex art.5 L. 4 luglio 2005 n.123 per la formazione di operatori della ristorazione	212	-
208 - ASL NO	AA0100	DD 395/DB2008 del 21.07.2009 - DGR N.8-11264 del 22.06.2009 Obiettivo 2	2.485	-

208 – ASL NO	AA0100	DD 399/DB2008 del 21.07.2009 - DGR N. 8-11264 del 22.06.2009 Sviluppo della formazione a distanza FAD e formazione sul campo FSC	6.110	-
208 – ASL NO	AA0100	DD 564/DB1901 del 30.12.2009 - Potenziamento funzioni sociali dei Consulteri	14.388	-
208 – ASL NO	AA0100	DD 565/DB1901 del 30.12.2009 - Assegnazione finanziamenti per interventi per la permanenza a domicilio delle persone non autosufficienti	9.452	-
208 – ASL NO	AA0100	DD 204/DB2001 del 30.09.2009 - Ricerca Sanitaria Finalizzata sulla campilobacteriosi umana	181	-
208 – ASL NO	AA0100	DD 736/DB2002 del 11.10.2010 - Assegnazione in applicazione delle disposizioni in ordine della profilassi della blue-tongue	25	-
208 – ASL NO	AA0100	DD 342/DB200 del 12.05.2011 - Prevenzione e divieto delle pratiche di mutilazione genitale femminile	324	-
208 – ASL NO	AA0100	DD 304/DB1900 del 11.11.2011 - Rideterminazione contributi per la prosecuzione di progetti di riorganizzazione dei Consulteri	7.026	-
208 – ASL NO	AA0100	DD 996/DB2005 del 30.11.2010 - DGR N. 12-12279 del 05.10.2009 - Intervento straordinario regionale su liste attese	3.770	-
208 – ASL NO	AA0100	DD 753/DB2000 del 12.10.2011 - Corso di formazione sugli additivi alimentari	430	-
208 – ASL NO	AA0230	Nota del 15.06.2010 Contributo per borsa di studio diabetologia Sanofi Aventis	1.152	-
208 – ASL NO	AA0130	Nota Regionale 8833/DB20.01 del 15.03.2010 Implementazione progetti di promozione dell'attività fisica	2.500	-
208 – ASL NO	AA0130	Accordo convenzionale multilaterale del 2.10.2009 per progetto "Strategia di invio nei programmi regionali di screening dei tumori colo-rettali	2.554	-
208 – ASL NO	AA0130	Nota ASL TO1 prot.36916 del 8.04.2011 Trasferimento fonti per incentivazione personale progetto PASSI	377	-
208 – ASL NO	AA0130	Determinazione n.51/343/10/2010 - Convenzione per progetto di screening oncologico triage tumori femminili AOU San Giovanni Battista	1.615	-
208 – ASL NO	AA1070	Determinazione 59/466/10/2012 - Studio clinico Proteus - AOU San Giovanni Battista	22.549	-
208 – ASL NO	AA1070	Studio clinico AMACA approvato dal CEI n. 49/15	251	-
208 – ASL NO	AA1070	Studio clinico AA.STA.SCA Terapia con statine ad alte dosi in pazienti ad alto rischio	2.400	-
208 – ASL NO	AA0160	Assegnazioni L. 210/92 superiori al costo	11.113	-
<b>Totale 208 - ASL NO</b>			<b>1.478.152</b>	-
209 – ASL VCO	PEA040	Contributi Vincolati FSR	298.186	-
209 – ASL VCO	PEA040	Altri contributi vincolati	12.934	-
209 – ASL VCO	PEA040	Risconto utili COQ	775.354	-
209 – ASL VCO	PEA040	Canone affitto Società Opera Diocesana 01.01.2018/31.05.2018	1.917	-
209 – ASL VCO	PEA040	Rimborso spese registrazione contratto 01.10.2017/30.09.2018	23	-
209 – ASL VCO	PEA040	Canone erogazione bevande/alimenti 16.10.2017/15.01.2018	4.485	-
<b>Totale 209 - ASL VCO</b>			<b>1.092.899</b>	-
210 – ASL CN1	AA0100	Contributi da Regione o Prov. Aut. (extra fondo) Altro	58.550	-
210 – ASL CN1	AA1080	Fitti attivi e altri proventi da attività immobiliari	26	-
<b>Totale 210 - ASL CN1</b>			<b>58.576</b>	-
212 – ASL AT	AA0100	ABBATTIMENTO CAPI INFETTI	26.443	-
<b>Totale 212 - ASL AT</b>			<b>26.443</b>	-

904 – AOU San Luigi di Orbassano	AA0660	QUOTE PROVENTI DA SPERIMENTAZIONI E STUDI	3.610.816	-
904 – AOU San Luigi di Orbassano	AA0660	QUOTE PROVENTI DA SPERIMENTAZIONI E STUDI	126.952	-
904 – AOU San Luigi di Orbassano	AA0100	QUOTE CONTRIBUTI REGIONALI ANTE 2012	358.467	-
904 – AOU San Luigi di Orbassano	AA1070	QUOTE PROVENTI PARERI COMITATO ETICO	358.448	-
904 – AOU San Luigi di Orbassano	AA1070	QUOTE PROVENTI DA CORSI DI FORMAZIONE	8.000	-
<b>Totale 904 - AOU SAN LUIGI DI ORBASSANO</b>			<b>4.462.683</b>	-
905 – AOU Maggiore della Carità di Novara		MONITORAGGIO CONSUMI MEDICINALI	10.000	-
905 – AOU Maggiore della Carità di Novara		FITTI ATTIVI	1.386	-
<b>Totale 905 - AOU MAGGIORE DELLA CARITA' DI NOVARA</b>			<b>11.386</b>	-
907 – AO SS. Antonio e Biagio e C. Arrigo di Alessandria	AA0100	Contributo Master biennale II livello A.A. 2007/2009 (ASO S. Giovanni Battista)	148	-
907 – AO SS. Antonio e Biagio e C. Arrigo di Alessandria	AA0100	Contributo Master biennale II livello - 2 di medicina palliativa e 1 di oncologia chirurgica (ASO S. Giovanni Battista) - Anno 2009	899	-
907 – AO SS. Antonio e Biagio e C. Arrigo di Alessandria	AA0100	Contributo Master biennale II livello oncologia molecolare anni 2008/2010 e 1 di psicooncologia (ASO S. Giovanni Battista)	148	-
907 – AO SS. Antonio e Biagio e C. Arrigo di Alessandria	AA0100	Contributo piano regionale antifumo - Anno 2004	1.823	-
907 – AO SS. Antonio e Biagio e C. Arrigo di Alessandria	AA0100	Contributo progetto Aurora chinasi-B nel mesotelioma maligno della pleura - Dr. Betta - Anno 2008	222	-
907 – AO SS. Antonio e Biagio e C. Arrigo di Alessandria	AA0100	Contributo progetto prevenzione cecità per riabilitazione visiva - Anno 2007	7.280	-
907 – AO SS. Antonio e Biagio e C. Arrigo di Alessandria	AA0100	Fondi CRCC - ASL TO 4 - Ditta Kedrion per allestimento banca piastrine congelate - Anno 2008	717	-
907 – AO SS. Antonio e Biagio e C. Arrigo di Alessandria	AA0100	Contributo progetto prevenzione cecità per riabilitazione visiva - Anno 2008	3.001	-
907 – AO SS. Antonio e Biagio e C. Arrigo di Alessandria	AA0100	Contributo progetto prevenzione cecità per riabilitazione visiva - Anno 2010	36.899	-
907 – AO SS. Antonio e Biagio e C. Arrigo di Alessandria	AA0100	Ulteriore finanziamento intervento straordinario per riduzione liste d'attesa - Anno 2010	931	-
907 – AO SS. Antonio e Biagio e C. Arrigo di Alessandria	AA1080	Canone locazione biennale terreni di proprietà A.O. siti nei Comuni di Frugarolo e Quargnento	2.663	-
<b>Totale 907 - AO SS.ANTONIO E BIAGIO E C.ARRIGO DI ALESSANDRIA</b>			<b>54.731</b>	-
909 – AO Città della salute e Scienza di Torino	AA0150	Risconto passivo su contributi vincolati anni 2011 e precedenti sul conto 4500108 "Trasferimenti correnti dello Stato"	103.788	-
909 – AO Città della salute e Scienza di Torino	AA0150	Risconto passivo su contributi vincolati anni 2011 e precedenti sul conto 4500109 "Trasferimenti correnti di altri enti del settore pubblico allargato"	366.492	-
909 – AO Città della salute e Scienza di Torino	AA0130	Risconto passivo su contributi vincolati anni 2011 e precedenti sul conto 4500152 "Contributi da ASO (extra fondo)"		-
909 – AO Città della salute e Scienza di Torino	AA0170	Risconto passivo su contributi vincolati anni 2011 e precedenti sul conto 4500156 "Altri contributi in conto esercizio da enti privati"	4.970	-
909 – AO Città della salute e Scienza di Torino	AA0200	Risconto passivo su contributi vincolati anni 2011 e precedenti sul conto 4500162 "Contributi da Ministero della Salute per ricerca finalizzata"	12.951	-
909 – AO Città della salute e Scienza di Torino	AA0230	Risconto passivo su contributi vincolati anni 2011 e precedenti sul conto 4500110 "Contributi in conto esercizio da privati"	719.787	-
909 – AO Città della salute e Scienza di Torino	AA0230	Risconto passivo su contributi vincolati anni 2011 e precedenti sul conto 4500112 "Contributi in conto esercizio da privati famiglie"	42.814	-
909 – AO Città della salute e Scienza di Torino	AA0230	Risconto passivo su contributi vincolati anni 2011 e precedenti sul conto 4500113 "Donazioni in conto esercizio da privati famiglie"	26.957	-

909 – AO Città della salute e Scienza di Torino	AA0230	Risconto passivo su contributi vincolati anni 2011 e precedenti sul conto 4500114 "Contributi in conto esercizio da istituzioni sociali senza fine di lucro"	70.039	-
909 – AO Città della salute e Scienza di Torino	AA0100	Risconto passivo su contributi vincolati anni 2011 e precedenti sul conto 4500141 "Contributo regionale per utilizzo fondi vincolati da esercizi pregressi"	7.329.946	-
909 – AO Città della salute e Scienza di Torino	EA0140	Risconto passivo su sostituzioni in luogo di riparazioni sul conto 4700311 "Altre sopravvenienze attive"	249.881	-
<b>Totale 909 - AO CITTA' DELLA SALUTE E DELLA SCIENZA DI TORINO</b>			<b>8.927.625</b>	<b>-</b>
			<b>19.384.809</b>	<b>672.852</b>
			<b>TOTALE</b>	

**Tab. 48 – Risconti passivi – Dettaglio a livello di ricavo (codice CE)**

**Altre informazioni relative a ratei e risconti passivi:**

	Informazione	Azienda	NO	SI	Illustrare
RP01	Esistono altre informazioni che si ritiene necessario fornire per soddisfare la regola generale secondo cui "Se le informazioni richieste da specifiche disposizioni di legge non sono sufficienti a dare una rappresentazione veritiera e corretta, si devono fornire le informazioni complementari necessarie allo scopo (art 2423 cc)?	Tutti gli Enti SSR	x		

## 16. Conti d'ordine

CODICE MOD. SP	CONTI D'ORDINE	Valore iniziale	Incrementi	Decrementi	Valore finale
PFA000	F.1) CANONI DI LEASING ANCORA DA PAGARE	8.046.463	86.149	803.906	7.328.706
PFA010	F.2) DEPOSITI CAUZIONALI	87.250.525	52.503.565	37.501.417	102.252.673
PFA020	F.3) BENI IN COMODATO	27.762.844	6.231.111	3.778.879	30.215.076
PFA030	F.4) ALTRI CONTI D'ORDINE	347.454.487	96.711.094	115.157.114	329.008.467
	Garanzie prestate (fideiussioni, avalli, altre garanzie personali e reali)	16.999.152	105.000	51.359	17.052.793
	Garanzie ricevute (fideiussioni, avalli, altre garanzie personali e reali)	7.452.395	125.866	222.792	7.355.469
	Beni in contenzioso	3.742.455	-	3.742.455	-
	Altri impegni assunti	319.260.485	96.480.228	111.140.508	304.600.205

*Tab. 49 – Dettagli e movimentazioni dei conti d'ordine*

### Altre informazioni relative a conti d'ordine:

Per ogni ulteriore dettaglio si rinvia a quanto specificato da ciascuna Azienda sanitaria nella propria Nota integrativa.

## 17. Contributi in conto esercizio

CODICE MOD. CE	CONTRIBUTI IN C/ESERCIZIO	Quota capitaria	Funzioni	Altro	Note
AA0030	Contributi da Regione o Prov. Aut. per quota F.S. regionale indistinto	6.779.915.323	186.988.935	950.037.794	
AA0040	Contributi da Regione o Prov. Aut. per quota F.S. regionale vincolato			209.757.333	
AA0080	Contributi da Regione o Prov. Aut. (extra fondo) - Risorse aggiuntive da bilancio regionale a titolo di copertura LEA			-	
AA0090	Contributi da Regione o Prov. Aut. (extra fondo) - Risorse aggiuntive da bilancio regionale a titolo di copertura extra LEA			-	
AA0100	A.1.B.1.4) Contributi da Regione o Prov. Aut. (extra fondo) - Altro			73.203.890	
AA0160	A.1.B.3.2) Contributi da altri soggetti pubblici (extra fondo) L. 210/92			16.718.145	

**Tab. 50 – Dettagli contributi regionali in conto esercizio**

Il livello di finanziamento delle risorse per il Servizio Sanitario Regionale per il 2017 è stato disposto con:

- Delibera CIPE n. 117 del 22.12.2017 “Fondo sanitario nazionale 2017 - Riparto delle disponibilità finanziarie per il servizio sanitario nazionale”.
- Delibera CIPE n. 118 del 22.12.2017 “Fondo sanitario nazionale 2017. Riparto tra le Regioni delle risorse vincolate alla realizzazione di specifici obiettivi del Piano sanitario nazionale”.
- Delibera CIPE n. 119 del 22.12.2017 “Fondo sanitario nazionale 2017. Riparto della quota vincolata per l’assistenza sanitaria agli stranieri presenti sul territorio nazionale non in regola con le norme relative all’ingresso e al soggiorno”.
- Delibera CIPE n. 120 del 22.12.2017 “Fondo sanitario nazionale 2017. Finanziamento borse di studio in medicina generale, terza annualità triennio 2015-2018, seconda annualità triennio 2016-2019 e prima annualità triennio 2017-2020”.
- Delibera CIPE n. 121 del 22.12.2017 “Fondo sanitario nazionale 2017. Ripartizione tra le regioni della quota vincolata destinata al finanziamento del Fondo per l’esclusività del rapporto del personale dirigente di ruolo sanitario”.
- Delibera CIPE n. 122 del 22.12.2017 “Fondo sanitario nazionale 2017 - Ripartizione tra le regioni delle risorse destinate al finanziamento della sanità penitenziaria”.
- Delibera CIPE n. 123 del 22.12.2017 “Fondo sanitario nazionale 2017 - Ripartizione tra le regioni della quota destinata al finanziamento di parte corrente degli oneri relativi al superamento degli ospedali psichiatrici giudiziari”.

Le risorse in oggetto sono state assegnate agli Enti del SSR con la DGR n. 32-6802 del 27/04/2018 che rimodula la DGR n. 113-6305 del 22/12/2017.

CODICE MOD. CE	DETTAGLIO CONTRIBUTI IN C/ESERCIZIO	Importo assegnato	Importo utilizzato

AA0020	DA REGIONE O P.A. PER QUOTA F.S. REGIONALE:	8.126.699.385	119.452.181
AA0030	Quota F.S. regionale - indistinto	7.916.942.052	
AA0040	Quota F.S. regionale - vincolato:	209.757.333	119.452.181
AA0050	EXTRA FONDO:	93.875.249	10.945.006
AA0070	Contributi da Regione o Prov. Aut. (extra fondo) vincolati:	1.606.056	575.711
AA0080	Contributi da Regione o Prov. Aut. (extra fondo) - Risorse aggiuntive da bilancio regionale a titolo di copertura LEA	-	-
AA0090	Contributi da Regione o Prov. Aut. (extra fondo) - Risorse aggiuntive da bilancio regionale a titolo di copertura extra LEA	-	-
AA0100	Contributi da Regione o Prov. Aut. (extra fondo) - Altro	73.203.890	-
AA0120	Contributi da Aziende sanitarie pubbliche della Regione o Prov. Aut. (extra fondo) vincolati:	-	-
AA0130	Contributi da Aziende sanitarie pubbliche (extra fondo) altro:	-	-
AA0150	Contributi da altri soggetti pubblici (extra fondo) vincolati:	2.244.016	1.769.548
AA0160	Contributi da altri soggetti pubblici (extra fondo) L.210/92:	16.718.145	8.545.369
AA0170	Contributi da altri soggetti pubblici (extra fondo) altro:	103.142	54.378
	PER RICERCA:	2.144.955	36.256
AA0190	Contributi da Ministero della Salute per ricerca corrente:	0	
AA0200	Contributi da Ministero della Salute per ricerca finalizzata:	1.322.587	0
AA0210	Contributi da Regione ed altri soggetti pubblici per ricerca:	670.818	36.256
AA0220	Contributi da privati per ricerca:	151.550	0
AA0230	CONTRIBUTI DA PRIVATI:	7.520.415	2.282.286
	TOTALE CONTRIBUTI IN C/ESERCIZIO	8.230.240.004	132.715.729

Per gli ulteriori dettagli si rinvia a quanto specificato da ciascuna Azienda sanitaria nella propria Nota integrativa

**Tab. 51 – Informativa contributi in conto esercizio**

Con riferimento agli **ulteriori contributi regionali extra fondo**, si precisa che il consolidato del SSR 2017 registra i seguenti importi:

- **73,2 €/mln** di ulteriori contributi regionali extra FSR, dichiarati nel CE dagli Enti del SSR, relativi principalmente a contributi regionali a copertura delle spese non sanitarie per 42,6 €/mln e a contributi per la copertura del mutuo per il disavanzo 2000 per 17,6 €/mln, assegnati agli Enti del SSR con DGR 32-6802 del 27 aprile 2018 (CE NSIS: AA0100);
- **2,2 €/mln** di contributi extra-fondo vincolati (CE NSIS: AA0150);
- **16,7 €/mln** di contributi regionali per indennizzi danni vaccinazioni e trasfusioni impegnati nel 2017 per la legge 210/92. (CE NSIS: AA0160);
- **0,10 €/mln** di contributi da Regione o Prov. Aut. (extra fondo) – Altro (CE NSIS: AA0170).

CODICE MOD. CE	DETTAGLIO RETTIFICA CONTRIBUTI C/ESERCIZIO PER DESTINAZIONE AD INVESTIMENTI	Contributo assegnato	Quota destinata Ad investimenti	Incidenza %
----------------	---	----------------------	---------------------------------	-------------



AA0020	Contributi in c/esercizio da Regione o P.A. per quota F.S. regionale	8.126.699.385	50.637.340	0,62%
AA0060	Contributi in c/esercizio da Regione o P.A. extra fondo	74.809.946	0	0%
AA0110	Contributi in c/esercizio da aziende sanitarie pubbliche (extra fondo)	-	-	n.a.
AA0180	Contributi in c/esercizio per ricerca	2.144.955	277.087	12,92%
AA0230	Contributi in c/esercizio da privati	7.520.415	729.545	9,70%

**Tab. 52 – Dettaglio rettifica contributi in conto esercizio per destinazione ad investimenti**

**CT01 – Altre informazioni relative a contributi in conto esercizio:**

	Informazione	Azienda	NO	SI	Illustrare
CT01	Sono state rilevate significative variazioni rispetto all'esercizio precedente?	Enti SSR	x		

## 18. Proventi e ricavi diversi

CODICE MOD. CE	DETTAGLIO CONTRIBUTI IN C/ESERCIZIO	IMPORTO
	<b>RICAVI DA MOBILITA' SANITARIA EXTRAREGIONALE</b>	<b>125.304.813</b>
AA0460	Prestazioni di ricovero	81.208.727
AA0470	Prestazioni di specialistica ambulatoriale	18.238.145
AA0480	Prestazioni di psichiatria residenziale e semiresidenziale	0
AA0490	Prestazioni di File F	10.963.515
AA0500	Prestazioni servizi MMG, PLS, Contin. assistenziale	2.722.918
AA0510	Prestazioni servizi farmaceutica convenzionata	3.697.472
AA0520	Prestazioni termali	557.501
AA0530	Prestazioni trasporto ambulanze ed elisoccorso	0
<b>AA0540</b>	<b>Altre prestazioni sanitarie e socio-sanitarie</b>	<b>0</b>
AA0550	Ricavi per cessione di emocomponenti e cellule staminali	3.235.465
AA0560	Ricavi per differenziale tariffe TUC	4.681.070
	<b>RICAVI PER PREST. OGGETTO DI FATTUR. DIRETTA EXTRAREGIONALE</b>	<b>1.694.845</b>
AA0480	Prestazioni di psichiatria residenziale e semiresidenziale	0
AA0540	Altre prestazioni sanitarie e socio-sanitarie:	0
AA0570	Altre prestazioni sanitarie e sociosanitarie a rilevanza sanitaria non soggette a compensazione Extraregione	1.694.845

**Tab. 53 – Dettaglio ricavi per prestazioni sanitarie in mobilità**

CODICE MOD. CE	PRESTAZIONI SANITARIE EROGATE IN REGIME DI INTRAMOENIA	Valore CE al 31/12/2017	Valore CE al 31/12/2016	Variazioni importo	Variazioni %
AA0680	Ricavi per prestazioni sanitarie intramoenia - Area ospedaliera	25.935.713	24.589.466	1.346.247	5,47%
AA0690	Ricavi per prestazioni sanitarie intramoenia - Area specialistica	62.449.781	64.942.547	-2.492.766	-3,84%
AA0700	Ricavi per prestazioni sanitarie intramoenia - Area sanità pubblica	984.302	1.114.637	-130.335	-11,69%
AA0710	Ricavi per prestazioni sanitarie intramoenia - Consulenze (ex art. 55 c.1 lett. c), d) ed ex art. 57-58)	17.743.589	17.457.320	286.269	1,64%
AA0720	Ricavi per prestazioni sanitarie intramoenia - Consulenze (ex art. 55 c.1 lett. c), d) ed ex art. 57-58) (Aziende sanitarie pubbliche della Regione)	0	0	0	n.a.
AA0730	Ricavi per prestazioni sanitarie intramoenia - Altro	3.831.776	4.211.133	-379.357	-9,01%
AA0740	Ricavi per prestazioni sanitarie intramoenia - Altro (Aziende sanitarie pubbliche della Regione)	0	0	0	n.a.
	<b>TOTALE RICAVI INTRAMOENIA</b>	<b>110.945.161</b>	<b>112.315.103</b>	<b>-1.369.942</b>	<b>-1,22%</b>
BA1210	Compartecipazione al personale per att. libero professionale intramoenia - Area ospedaliera	21.279.460	19.580.981	1.698.479	8,67%
BA1220	Compartecipazione al personale per att. libero professionale intramoenia - Area specialistica	54.934.602	56.823.103	-1.888.501	-3,32%

BA1230	Compartecipazione al personale per att. libero professionale intramoenia - Area sanità pubblica	713.909	809.579	-95.670	-11,82%
BA1240	Compartecipazione al personale per att. libero professionale intramoenia - Consulenze (ex art. 55 c.1 lett. c, d) ed ex Art. 57-58)	13.095.638	11.151.396	1.944.242	17,43%
BA1250	Compartecipazione al personale per att. libero professionale intramoenia - Consulenze (ex art. 55 c.1 lett. c, d) ed ex Art. 57-58) (Aziende sanitarie pubbliche della Regione)	0	0	0	n.a.
BA1260	Compartecipazione al personale per att. libero professionale intramoenia - Altro	3.329.723	5.307.022	-1.977.299	-37,26%
BA1270	Compartecipazione al personale per att. libero professionale intramoenia-Altro (Aziende sanitarie pubbliche della Regione)	0	0	0	n.a.
	<b>TOTALE QUOTE RETROCESSE AL PERSONALE (ESCLUSO IRAP)</b>	<b>93.353.332</b>	<b>93.672.081</b>	<b>-318.749</b>	<b>-0,34%</b>
	Indennità di esclusività medica per attività di libera professione	57.313.174	58.308.755	-995.581	-1,71%
	IRAP relativa ad attività di libera professione (intramoenia)	6.974.679	6.837.755	136.924	2,00%
	Costi diretti aziendali	6.916.020	6.219.470	696.550	11,20%
	Costi generali aziendali	4.872.614	6.369.152	-1.496.538	-23,50%
	Fondo di perequazione	1.751.313	1.873.895	-122.582	-6,54%
	<b>TOTALE ALTRI COSTI INTRAMOENIA</b>	<b>77.827.800</b>	<b>79.609.027</b>	<b>-1.781.227</b>	<b>-2,24%</b>

**Tab. 54 – Dettaglio ricavi e costi per prestazioni sanitarie erogate in regime di intramoenia**

Nel bilancio d'esercizio consolidato del SSR si è provveduto ad elidere i rapporti infragruppo. Pertanto, si specifica che non si è provveduto a riportare la tabella in quanto non è applicabile per il consolidato del SSR.

**Tab 55 – Dettaglio rimborsi da aziende sanitarie pubbliche della Regione per acquisti di beni**

**Altre informazioni relative a proventi e ricavi diversi:**

	Informazione	Azienda	NO	SI	Illustrare
PR01	Sono state rilevate significative variazioni rispetto all'esercizio precedente?	212		x	la distribuzione per conto do farmaci,dispositivi e vaccini è stata potenziata.
PR01	Sono state rilevate significative variazioni rispetto all'esercizio precedente?	908		x	Rispetto agli anni precedenti non è più effettuata l'attività di somministrazione di metadone a favore di cittadini residenti nel territorio ASL Città di Torino, con conseguente rimborso.
PR01	Sono state rilevate significative variazioni rispetto all'esercizio precedente?	Restanti Enti SSR	x		

## 19. Acquisti di beni

CODICE MOD. CE	DETTAGLIO ACQUISTI DI BENI SANITARI PER TIPOLOGIA DI DISTRIBUZIONE	Distribuzione			
		Ospedaliera	di cui farmaci di classe H distribuiti non in fase di ricovero	Diretta	Per conto
BA0030	Prodotti farmaceutici ed emoderivati:	523.649.871	213.131.682	167.304.328	111.415.303
BA0040	Medicinali con AIC, ad eccezione di vaccini ed emoderivati di produzione regionale	502.818.332	213.131.682	166.334.056	111.415.303
BA0050	Medicinali senza AIC	7.726.090	0	970.272	0
BA0060	Emoderivati di produzione regionale	13.105.449	0	0	0
BA0250	Prodotti dietetici	0	0	22.369.342	0
	<b>TOTALE</b>	<b>523.649.871</b>	<b>213.131.682</b>	<b>189.673.670</b>	<b>111.415.303</b>

**Tab. 56 – Dettaglio acquisti di beni sanitari per tipologia di distribuzione**

Nel bilancio d'esercizio consolidato del SSR si è provveduto ad elidere i rapporti infragruppo. Pertanto, si specifica che non si è provveduto a riportare la tabella in quanto non è applicabile per il consolidato del SSR.

**Tab. 57 – Dettaglio acquisti di beni da aziende sanitarie pubbliche**

### AB01 – Acquisti di beni:

	Azienda	NO	SI	Illustrare
AB01	208	x		Ciascuna tipologia di bene, compreso nelle voci relative agli acquisti di beni sanitari e non sanitari, è monitorata attraverso il sistema gestionale del magazzino, che rileva ogni tipologia di movimento, in entrata e in uscita. Alcune tipologie non sono gestite a magazzino in quanto trattasi di forniture dirette ai reparti ospedalieri per emergenze e situazioni particolari estemporanee
AB01	210	x		Ciascuna tipologia di bene, compreso nelle voci relative agli acquisti di beni sanitari e non sanitari, è monitorata attraverso il sistema gestionale del magazzino, che rileva ogni tipologia di movimento, in entrata e in uscita. Si ricorda che i costi di cui ai conti 3100153 Sangue ed emocomponenti acquisto da ASR Piemontesi in compensazione, 3100148 Costi dei prodotti farmaceutici PHT acquistati da ASL capofila, 3100155 Acquisto di emoderivati da ASR Piemonte, 3100169 Acquisto di dispositivi in vitro dalla ASR capofila e 3100173 Rimborso Acquisti di vaccini dalla ASR Capofila sono oggetto di rilevazione secondo stampe regionali e vengono iscritti a bilancio a seguito della valorizzazione in ambito regionale. Gli acquisti di cui al conto 3100155 transitano da magazzino.
AB01	212	x		Ciascuna tipologia di bene, compreso nelle voci relative agli acquisti di beni sanitari e non sanitari, è monitorata attraverso il sistema gestionale del magazzino,

	Azienda	NO	SI	Illustrare
				che rileva ogni tipologia di movimento, in entrata e in uscita. Non sono monitorati attraverso il sistema gestionale del magazzino i combustibili e i carburanti.
AB01	908	x		Ciascuna tipologia di bene, compreso nelle voci relative agli acquisti di beni sanitari e non sanitari, è monitorata attraverso il sistema gestionale del magazzino, che rileva ogni tipologia di movimento, in entrata e in uscita. Si precisa tuttavia che le sacche di sangue acquistate dall'AO Città della salute pur essendo rilevate a magazzino, non hanno un carico e scarico per singola sacca, ma solo per l'importo.
AB01	Restanti Enti SSR			Ciascuna tipologia di bene, compreso nelle voci relative agli acquisti di beni sanitari e non sanitari, è monitorata attraverso il sistema gestionale del magazzino, che rileva ogni tipologia di movimento, in entrata e in uscita.

**Altre informazioni relative agli acquisti di beni:**

	Informazione	NO	SI	Illustrare
AB02	Sono stati rilevati costi per acquisto di beni da altre Aziende Sanitarie della Regione? Se sì, di quali tipologie di beni si tratta?			Si rinvia a quanto specificato da ciascuna Azienda sanitaria nella propria nota integrativa.
AB03	Sono state rilevate significative variazioni rispetto all'esercizio precedente?			Si rinvia a quanto specificato da ciascuna Azienda sanitaria nella propria nota integrativa.

**20. Acquisti di servizi**

CODICE MOD. CE	DETTAGLIO ACQUISTI DI SERVIZI SANITARI IN MOBILITA'	IMPORTO
	<b>COSTI DA MOBILITA' SANITARIA EXTRAREGIONALE (B)</b>	<b>268.324.508</b>
BA0480	Acquisti servizi sanitari per medicina di base	1.397.728
BA0520	Acquisti servizi sanitari per farmaceutica	4.557.372
BA0560	Acquisti servizi sanitari per assistenza specialistica ambulatoriale	39.995.211
BA0730	Acquisti servizi sanitari per assistenza integrativa	11.570
BA0780	Acquisti servizi sanitari per assistenza protesica	19.353
BA0830	Acquisti servizi sanitari per assistenza ospedaliera	182.778.650
BA0990	Acquisto prestazioni di distribuzione farmaci e File F	32.138.471
BA1060	Acquisto prestazioni termali in convenzione	3.642.130
BA1120	Acquisto prestazioni trasporto sanitario	3.784.023

**TAB 58 – Dettaglio acquisti di servizi sanitari in mobilità**

CODICE MOD. CE	DETTAGLIO ACQUISTI DI SERVIZI SANITARI	Valore CE al 31/12/2017	Valore CE al 31/12/2016	Variazioni importo	Variazioni %
	<b>ACQUISTI DI SERVIZI SANITARI - MEDICINA DI BASE</b>	<b>483.147.337</b>	<b>481.601.070</b>	<b>1.546.267</b>	<b>0%</b>
BA0420	- da convenzione	481.749.609	480.420.685	1.328.924	0%
BA0430	Costi per assistenza MMG	354.383.922	353.969.605	414.317	0%
BA0440	Costi per assistenza PLS	67.231.210	66.929.407	301.803	0%
BA0450	Costi per assistenza Continuità assistenziale	37.749.923	37.475.682	274.241	1%
BA0460	Altro (medicina dei servizi, psicologi, medici 118, ecc)	22.384.554	22.045.991	338.563	2%
BA0470	- da pubblico (Aziende sanitarie pubbliche della Regione) - Mobilità intraregionale	0	0	0	n.a.
BA0480	- da pubblico (Aziende sanitarie pubbliche Extraregione) - Mobilità extraregionale	1.397.728	1.180.385	217.343	18%
	<b>ACQUISTI DI SERVIZI SANITARI - FARMACEUTICA</b>	<b>597.947.237</b>	<b>608.113.782</b>	<b>-10.166.545</b>	<b>-2%</b>
BA0500	- da convenzione	593.389.865	602.361.435	-8.971.570	-1%
BA0510	- da pubblico (Aziende sanitarie pubbliche della Regione)- Mobilità intraregionale	0	0	0	n.a.
BA0520	- da pubblico (Extraregione)	4.557.372	5.752.347	-1.194.975	-21%
	<b>ACQUISTI DI SERVIZI SANITARI PER ASSISTENZA SPECIALISTICA AMBULATORIALE</b>	<b>289.425.646</b>	<b>271.749.551</b>	<b>17.676.095</b>	<b>7%</b>
BA0540	- da pubblico (Aziende sanitarie pubbliche della Regione)	0	0	0	n.a.
BA0550	- da pubblico (altri soggetti pubbl. della Regione)	1.004	1.061	-57	-5%
BA0560	- da pubblico (Extraregione)	39.995.211	37.553.210	2.442.001	7%
BA0570	- da privato - Medici SUMAI	72.699.538	72.565.349	134.189	0%
BA0580	- da privato	170.891.396	155.933.073	14.958.323	10%
BA0590	Servizi sanitari per assistenza specialistica da IRCCS privati e Policlinici privati	0	0	0	n.a.
BA0600	Servizi sanitari per assistenza specialistica da Ospedali Classificati privati	41.694.743	38.692.321	3.002.422	8%
BA0610	Servizi sanitari per assistenza specialistica da Case di Cura private	126.830.184	115.131.555	11.698.629	10%
BA0620	Servizi sanitari per assistenza specialistica da altri privati	2.366.469	2.109.197	257.272	12%
BA0630	- da privato per cittadini non residenti - Extraregione (mobilità attiva in compensazione)	5.838.497	5.696.858	141.639	2%
	<b>ACQUISTI DI SERVIZI SANITARI PER ASSISTENZA RIABILITATIVA</b>	<b>179.576.491</b>	<b>175.758.264</b>	<b>3.818.227</b>	<b>2%</b>
BA0650	- da pubblico (Aziende sanitarie pubbliche della Regione)	0	0	0	n.a.
BA0660	- da pubblico (altri soggetti pubbl. della Regione)	32.834.680	33.613.037	-778.357	-2%
BA0670	- da pubblico (Extraregione) non soggetti a compensazione	0	12.071	-12.071	-100%
BA0680	- da privato (intraregionale)	146.359.155	141.755.888	4.603.267	3%
BA0690	- da privato (extraregionale)	382.656	377.268	5.388	1%
	<b>ACQUISTI DI SERVIZI SANITARI PER ASSISTENZA INTEGRATIVA</b>	<b>68.375.212</b>	<b>69.267.744</b>	<b>-892.532</b>	<b>-1%</b>
BA0710	- da pubblico (Aziende sanitarie pubbliche della Regione)	0	0	0	n.a.

BA0720	- da pubblico (altri soggetti pubbl. della Regione)	53.207	46.347	6.860	15%
BA0730	- da pubblico (Extraregione)	11.570	11.730	-160	-1%
BA0740	- da privato	68.310.435	69.209.667	-899.232	-1%
	<b>ACQUISTI DI SERVIZI SANITARI PER ASSISTENZA PROTESICA</b>	<b>70.087.162</b>	<b>68.824.838</b>	<b>1.262.324</b>	<b>2%</b>
BA0760	- da pubblico (Aziende sanitarie pubbliche della Regione)	0	0	0	n.a.
BA0770	- da pubblico (altri soggetti pubbl. della Regione)	0	0	0	n.a.
BA0780	- da pubblico (Extraregione)	19.353	27.402	-8.049	-29%
BA0790	- da privato	70.067.809	68.797.436	1.270.373	2%
	<b>ACQUISTI DI SERVIZI SANITARI PER ASSISTENZA OSPEDALIERA</b>	<b>644.558.875</b>	<b>651.134.465</b>	<b>-6.575.590</b>	<b>-1%</b>
BA0810	- da pubblico (Aziende sanitarie pubbliche della Regione)	0	0	0	n.a.
BA0820	- da pubblico (altri soggetti pubbl. della Regione)	0	32.818	-32.818	-100%
BA0830	- da pubblico (Extraregione)	182.778.650	173.547.274	9.231.376	5%
BA0840	- da privato	387.205.950	405.215.388	-18.009.438	-4%
BA0850	<i>Servizi sanitari per assistenza ospedaliera da IRCCS privati e Policlinici privati</i>	0	0	0	n.a.
BA0860	<i>Servizi sanitari per assistenza ospedaliera da Ospedali Classificati privati</i>	123.245.415	124.834.137	-1.588.722	-1%
BA0870	<i>Servizi sanitari per assistenza ospedaliera da Case di Cura private</i>	235.902.207	250.520.926	-14.618.719	-6%
BA0880	<i>Servizi sanitari per assistenza ospedaliera da altri privati</i>	28.058.328	29.860.325	-1.801.997	-6%
BA0890	- da privato per cittadini non residenti - Extraregione (mobilità attiva in compensazione)	74.574.275	72.338.985	2.235.290	3%
	<b>ACQUISTI PRESTAZIONI DI PSICHIATRICA RESIDENZIALE E SEMIRESIDENZIALE</b>	<b>104.685.347</b>	<b>103.018.220</b>	<b>1.667.127</b>	<b>2%</b>
BA0910	- da pubblico (Aziende sanitarie pubbliche della Regione)	0	0	0	n.a.
BA0920	- da pubblico (altri soggetti pubbl. della Regione)	3.369.416	1.604.399	1.765.017	110%
BA0930	- da pubblico (Extraregione) - non soggette a compensazione	0	476.374	-476.374	-100%
BA0940	- da privato (intra-regionale)	100.708.028	100.370.224	337.804	0%
BA0950	- da privato (extraregionale)	607.903	567.223	40.680	7%
	<b>ACQUISTI PRESTAZIONI DI DISTRIBUZIONE FARMACI FILE F</b>	<b>70.487.626</b>	<b>58.458.085</b>	<b>12.029.541</b>	<b>21%</b>
BA0970	- da pubblico (Aziende sanitarie pubbliche della Regione) - Mobilità intra-regionale	0	0	0	n.a.
BA0980	- da pubblico (altri soggetti pubbl. della Regione)	0	0	0	n.a.
BA0990	- da pubblico (Extraregione)	32.138.471	24.993.278	7.145.193	29%
BA1000	- da privato (intra-regionale)	37.673.596	33.282.844	4.390.752	13%
BA1010	- da privato (extraregionale)	0	0	0	n.a.
BA1020	- da privato per cittadini non residenti - Extraregione (mobilità attiva in compensazione)	675.559	181.963	493.596	271%
	<b>ACQUISTI PRESTAZIONI TERMALI IN CONVENZIONE</b>	<b>6.117.241</b>	<b>6.401.254</b>	<b>-284.013</b>	<b>-4%</b>
BA1040	- da pubblico (Aziende sanitarie pubbliche della Regione) - Mobilità intra-regionale	0	0	0	n.a.



BA1050	- da pubblico (altri soggetti pubbl. della Regione)	0	0	0	n.a.
BA1060	- da pubblico (Extraregione)	3.642.130	3.996.095	-353.965	-9%
BA1070	- da privato	2.475.111	2.405.159	69.952	3%
BA1080	- da privato per cittadini non residenti - Extraregione (mobilità attiva in compensazione)	0	0	0	n.a.

**Tab. 59 - Acquisti di servizi sanitari**

CODICE MOD. CE	DETTAGLIO ACQUISTI DI SERVIZI SANITARI	Valore CE al 31/12/2017	Valore CE al 31/12/2016	Variazioni importo	Variazioni %
	<b>ACQUISTI PRESTAZIONI DI TRASPORTO SANITARIO</b>	<b>79.939.225</b>	<b>78.431.802</b>	<b>1.507.423</b>	<b>2%</b>
BA1100	- da pubblico (Aziende sanitarie pubbliche della Regione) - Mobilità intraregionale	0	0	0	n.a.
BA1110	- da pubblico (altri soggetti pubbl. della Regione)	1.793.547	1.591.121	202.426	13%
BA1120	- da pubblico (Extraregione)	3.784.023	2.920.333	863.690	30%
BA1130	- da privato	74.361.655	73.920.348	441.307	1%
	<b>ACQUISTI PRESTAZIONI SOCIO-SANITARIE A RILEVANZA SANITARIA</b>	<b>377.374.580</b>	<b>369.199.700</b>	<b>8.174.880</b>	<b>2%</b>
BA1150	- da pubblico (Aziende sanitarie pubbliche della Regione) - Mobilità intraregionale	0	0	0	n.a.
BA1160	- da pubblico (altri soggetti pubblici della Regione)	71.356.349	77.588.382	-6.232.033	-8%
BA1170	- da pubblico (Extraregione) non soggette a compensazione	75.202	826.886	-751.684	-91%
BA1180	- da privato (intraregionale)	305.943.029	290.784.432	15.158.597	5%
BA1190	- da privato (extraregionale)	0	0	0	n.a.
	<b>COMPARTICIPAZIONE AL PERSONALE PER ATT. LIBERO-PROF. (INTRAMOENIA)</b>	<b>93.353.332</b>	<b>93.672.081</b>	<b>-318.749</b>	<b>0%</b>
	<b>RIMBORSI ASSEGNI E CONTRIBUTI SANITARI</b>	<b>113.884.486</b>	<b>114.985.816</b>	<b>-1.101.330</b>	<b>-1%</b>
BA1290	Contributi ad associazioni di volontariato	758.136	723.638	34.498	5%
BA1300	Rimborsi per cure all'estero	490.716	560.327	-69.611	-12%
BA1310	Contributi a società partecipate e/o enti dipendenti della Regione	49.611.592	49.528.945	82.647	0%
BA1320	Contributo Legge 210/92	13.544.406	14.386.388	-841.982	-6%
BA1330	Altri rimborsi, assegni e contributi	49.479.636	49.786.518	-306.882	-1%
BA1340	Rimborsi, assegni e contributi v/Aziende sanitarie pubbliche della Regione	0	0	0	n.a.
	<b>CONSULENZE, COLLABORAZIONI, INTERINALE, ALTRE PRESTAZIONI DI LAVORO SANITARIE E SOCIO-SANITARIE</b>	<b>63.493.563</b>	<b>57.199.290</b>	<b>6.294.273</b>	<b>11%</b>
BA1360	Consulenze sanitarie e sociosan. da Aziende sanitarie pubbliche della Regione	0	0	0	n.a.
BA1370	Consulenze sanitarie e sociosanit. da terzi - Altri soggetti pubblici	1.169.880	1.220.784	-50.904	-4%
BA1380	Consulenze, Collaborazioni, Interinale e altre prestazioni di lavoro sanitarie e socios. da privato	62.255.888	55.880.574	6.375.314	11%
BA1390	<i>Consulenze sanitarie da privato - articolo 55, comma 2, CCNL 8 giugno 2000</i>	2.908.595	2.250.848	657.747	29%
BA1400	<i>Altre consulenze sanitarie e sociosanitarie da privato</i>	7.506.052	7.339.370	166.682	2%
BA1410	<i>Collaborazioni coordinate e continuative sanitarie e socios. da privato</i>	2.150.821	2.342.141	-191.320	-8%
BA1420	<i>Indennità a personale universitario - area sanitaria</i>	21.937.992	22.719.839	-781.847	-3%
BA1430	<i>Lavoro interinale - area sanitaria</i>	18.651.579	12.687.503	5.964.076	47%
BA1440	<i>Altre collaborazioni e prestazioni di lavoro - area sanitaria</i>	9.100.849	8.540.873	559.976	7%
BA1450	Rimborso oneri stipendiali del personale sanitario in comando	67.795	97.932	-30.137	-31%
BA1460	<i>Rimborso oneri stipendiali personale sanitario in comando da Aziende sanitarie pubbliche della Regione</i>	0	0	0	n.a.

BA1470	Rimborso oneri stipendiali personale sanitario in comando da Regioni, soggetti pubblici e da Università	0	0	0	n.a.
BA1480	Rimborso oneri stipendiali personale sanitario in comando da aziende di altre Regioni (Extraregione)	67.795	97.932	-30.137	-31%
	<b>ALTRI SERVIZI SANITARI E SOCIOSANITARI A RILEVANZA SANITARIA</b>	<b>50.567.374</b>	<b>46.291.545</b>	<b>4.275.829</b>	<b>9%</b>
BA1500	Altri servizi sanitari e sociosanitari a rilevanza sanitaria da pubblico - Aziende sanitarie pubbliche della Regione	0	0	0	n.a.
BA1510	Altri servizi sanitari e sociosanitari a rilevanza sanitaria da pubblico - Altri soggetti pubblici della Regione	1.919.908	1.950.383	-30.475	-2%
BA1520	Altri servizi sanitari e sociosanitari a rilevanza sanitaria da pubblico (Extraregione)	7.506.995	6.557.487	949.508	14%
BA1530	Altri servizi sanitari da privato	41.140.471	37.783.675	3.356.796	9%
BA1540	Costi per servizi sanitari - Mobilità internazionale passiva	0	0	0	n.a.
<b>BA1550</b>	<b>COSTI PER DIFFERENZIALE TARIFFE TUC</b>	<b>0</b>	<b>0</b>	<b>0</b>	<b>n.a.</b>

**Tab. 60 - Acquisti di servizi sanitari**

CODICE AZIENDA	DETTAGLIO ACQUISTI DI SERVIZI SANITARI - DA PRIVATO	Codice Struttura da classificazione NSIS	Partita IVA (o Codice Fiscale)	Tipologia di prestazione	Anno di competenza	Importo fatturato	Budget / Tetto annuale	Importo liquidato/certificato	Importo Rilevato in Co.Ge.	Importo delle note di credito richieste	Importo delle note di credito ricevute	Importo pagato
301	CENTRO DIAGNOSTICO CERNAIA	500033	0378400014	specialistica ambulatoriale	2017	16.475.798	17.470.960	11.876.099	16.475.798	0	4.599.699	11.876.099
301	IFOR	500029	01288320011	specialistica ambulatoriale	2017	1.159.800	1.255.828	1.159.800	1.159.800	0	0	1.159.800
301	LAMAT	500031	00951610013	specialistica ambulatoriale	2017	676.269	877.978	676.269	676.269	0	0	676.269
301	LARC	500035/500036	02226050017	specialistica ambulatoriale	2017	10.610.622	12.398.632	8.869.222	10.610.622	0	1.034.724	8.869.222
301	MARIA PIA HOSPITAL	500114	01750610014	specialistica ambulatoriale	2017	915.113	1.250.345	915.113	915.113	0	0	915.113
301	NUOVA LAMP	500037	06587010015	specialistica ambulatoriale	2017	1.599.787	1.599.761	1.550.472	1.599.761	0	0	1.550.472
301	PUNTO DEGA	500032	08315450018	specialistica ambulatoriale	2017	2.735.864	3.130.823	2.735.864	2.735.864	0	0	2.735.864
301	RIBA	500119	05795860013	specialistica ambulatoriale	2017	2.751.462	3.959.635	2.751.462	2.751.462	0	0	2.751.462
301	ANSA SRL		01489670016	specialistica ambulatoriale	2017	451.756	581.382	451.756	451.756	0	109.813	451.756
301	CASA DI CURA CELLINI		00510380017	specialistica ambulatoriale	2017	22.865.120	23.170.000	20.252.664	22.865.120	0	564.432	20.252.664
301	CASA DI CURA KOELLIKER		01090120013	specialistica ambulatoriale	2017	18.096.160	23.568.244	18.096.160	18.096.160	0	2.733.672	18.096.160
301	CASA DI CURA PROMEA		08029290015	specialistica ambulatoriale	2017	4.129.472	4.462.805	4.129.472	4.129.472	0	106.776	4.129.472

301	CHIROS		0378400014	specialistica ambulatoriale	2017	3.979.619	4.188.201	3.414.923	3.979.619	0	564.696	3.414.923
301	FISIO SPA CENTRO MEDICO LINGOTTO		03948900018	specialistica ambulatoriale	2017	2.957.130	3.591.248	2.957.130	2.957.130	0	436.120	2.957.130
301	IMT-MEDIL SPA		04704100010	specialistica ambulatoriale	2017	15.733	19.952	15.733	15.733	0	2.219	15.733
301	IRMET SPA		08685300017	specialistica ambulatoriale	2017	5.176.418	5.318.051	5.176.418	5.176.418	0	0	5.176.418
301	ISTITUTO FISICOTERAPICO DI TORINO		01065390013	specialistica ambulatoriale	2017	1.558.166	1.953.740	1.558.166	1.558.166	0	0	1.558.166
301	PKT RSL		04198980015	specialistica ambulatoriale	2017	1.471.782	1.816.897	1.471.782	1.471.782	0	234.677	1.471.782
301	POLIAMBULATORIO STATUTO SPA		01077050019	specialistica ambulatoriale	2017	1.977.836	2.820.341	1.977.836	1.977.836	0	795.216	1.977.836
301	RAFFAELLO SRL		07091700013	specialistica ambulatoriale	2017	92.304	148.774	92.304	92.304	0	27.679	92.304
301	STUDIO MEDICO MIRAFIORI		01133860013	specialistica ambulatoriale	2017	3.468.138	3.307.787	2.730.222	2.730.222	0	737.916	2.730.222
301	OTIP		06081720010	specialistica ambulatoriale	2017	194.317	230.000	194.317	194.317	0	0	194.317
301	MARIA PIA HOSPITAL		01750610014	attività di ricovero	2017	32.490.558	31.150.000	29.013.507	32.490.558	0	0	29.013.507
301	ISTITUTI CLINICI SCIENTIFICI MAUGERI SPA		02631650187	spec.ambulat.e ricoveri	2017	4.787.296	5.479.437	4.787.296	4.787.296	0	0	4.787.296
301	GRADENIGO SRL		10683840010	spec.ambulat.e ricoveri e file F	2017	39.904.310	43.051.058	36.981.048	39.904.310	0	0	36.981.048
301	PRESIDIO SANITARIO OSPEDALE COTTOLENGO		01538340017	spec.ambulat.e ricoveri e file F	2017	25.078.070	27.566.638	24.807.440	25.078.070	0	0	24.807.440
301	PRESIDIO SANITARIO AUSILIATRICE		12520870150	attività di ricovero e spec.	2017	4.176.000	11.559.240	4.176.000	4.176.000	0	0	4.176.000

301	GRADENIGO SRL		10683840010	attività di P.S.	2017	4.398.252	4.886.919	4.398.252	4.398.252	0	0	4.398.252
301	SKT SRL		03014420016	specialistica ambulatoriale	2017	1.158.755	1.398.067	1.158.755	1.158.755	0	0	1.158.755
301	SAN CAMILLO		06532810964	specialistica amb.e ricovero	2017	9.017.694	10.035.178	9.017.694	9.017.694	0	0	9.017.694
301	AMPLIFON SPA		04923960159	assistenza protesica	2017	973.234	769.230	769.230	973.234	0	0	769.230
301	ATHENA S.R.L. LABORATORIO ORTOPEDICO		05980720014	assistenza protesica	2017	738.703	584.917	584.917	738.703	0	0	584.917
301	NUOVA BATTISTONI SRL		10929350014	assistenza protesica	2017	610.084	511.564	511.564	610.084	0	0	511.564
301	ORTHOSANIT SRL		02344750019	assistenza protesica	2017	509.296	426.489	426.489	509.296	0	0	426.489
301	ISTITUTO ORTOP.MOLINETTE NUOVO SRL		01310860059	assistenza protesica	2017	591.763	422.116	422.116	591.763	0	0	422.116
301	DIETISAN SRL		01532530019	assistenza protesica	2017	433.558	350.840	350.840	433.558	0	0	350.840
301	CELIACHIAMICI DI GAJ BARBARA		10461590019	assistenza integrativa	2017	668.263	531.313	531.313	668.263	0	0	531.313
301	THERAS LIFETECH SRL		02606120349	assistenza integrativa	2017	193.536	163.840	163.840	193.536	0	0	163.840
301	ROCHE DIABETES CARE ITALY SPA		09050810960	assistenza integrativa	2017	285.292	207.603	207.603	285.292	0	0	207.603
301	LOGISTIC-FOOD SRL		08640530013	assistenza integrativa	2017	490.308	437.187	437.187	490.308	0	0	437.187
301	MEDTRONIC ITALIA SPA		09238800156	assistenza integrativa	2017	414.178	291.940	291.940	414.178	0	0	291.940
301	RESIDENZA DOMUS AUREA SRL		10501411002	assistenza riabilitativa	2017	847.783	596.618	596.618	847.783	0	0	596.618
301	COOPERATIVA SOCIALE BIOS ONLUS		01561690064	assistenza riabilitativa	2017	963.798	696.913	696.913	963.798	0	0	696.913

301	COOP.SOC.P.G.FRASSATI SCS ONLUS		02165980018	assistenza riabilitativa	2017	432.551	292.594	292.594	432.551	0	0	292.594
301	LA GIOVANNEA SRL		02305740017	assistenza riabilitativa	2017	557.153	432.045	432.045	557.153	0	0	432.045
301	INSIEME A VOI COOP.SOC. ONLUS		02321580041	assistenza riabilitativa	2017	478.554	230.605	230.605	478.554	0	0	230.605
301	CRIS SRL		03820800013	assistenza protesica	2017	1.095.514	874.109	874.109	1.095.514	0	0	874.109
203	VILLA IRIS	010646-00	03880520014	ospedaliera accreditata	2017	5.580.024	6.200.000	0	6.286.854	0	0	5.580.024
203	VILLA SERENA	010621-00	01822850010	ospedaliera accreditata	2017	8.072.883	9.170.000	0	8.828.930	0	0	8.072.883
203	MADONNA DEI BOSCHI	010651-00	10758590011	ospedaliera accreditata	2017	3.492.024	3.880.000	0	3.894.721	0	0	3.492.024
203	VILLA PAPA GIOVANNI	010623-00	00491660015	ospedaliera accreditata	2017	6.660.024	7.400.000	0	7.167.125	0	0	6.660.024
203	VILLE AUGUSTA	010614-00	01213590019	ospedaliera accreditata	2017	4.816.360	4.640.000	0	5.240.440	0	0	4.816.360
203	VILLA PATRIZIA	010615-00	01728640010	ospedaliera accreditata	2017	1.666.224	1.460.000	0	1.900.901	0	0	1.666.224
203	TOTALE					0	0	0	0	0	0	0
203	VILLA SERENA	500041	01822850010	specialistica accreditata	2017	969.259	1.495.505	0	1.247.125	0	0	969.259
203	VILLA IRIS	500116	03880520014	specialistica accreditata	2017	1.557.681	2.107.151	0	1.745.584	0	0	1.557.681
203	CASA DI CURA CELLINI	500042	00510380017	specialistica accreditata	2017	638.077	1.053.046	0	765.111	0	0	638.077
203	C.D.C.	500039	03784000014	specialistica accreditata	2017	1.170.624	1.587.274	0	1.045.067	125.557	0	1.180.624
203	PUNTO DEGA	500096	08315450018	specialistica accreditata	2017	776.761	1.004.052	0	885.398	0	0	776.761
203	STUDIO MEDICO FISIOTERAPICO	500043	04567160017	specialistica accreditata	2017	975.589	1.266.915	0	1.102.704	0	0	975.589

203	IRM	500044	01117910016	specialistica accreditata	2017	2.452.262	3.946.950	0	2.721.055	0	0	2.452.262
203	CFT KINETOS	500141	06082470011	specialistica accreditata	2017	425.404	549.868	0	491.745	0	0	425.404
204	MALPIGHI CENTRO DIAGNOSTICO	500048	01089030017	Assistenza Specialistica	2017	1.242.524	2.032.977	1.314.997	1.314.997	0	0	1.047.029
204	(FATTURATO AL NETTO TICKET)					0	0	0	0	0	0	0
204	NUOVA LAMP	500047	06587010015	Assistenza Specialistica	2017	2.652.273	2.687.151	1.814.429	1.814.429	837.844	0	1.469.883
204	(FATTURATO AL LORDO TICKET)					0	0	0	0	0	0	0
204	POLICLINICO DI MONZA	500109	11514130159	Assistenza Specialistica	2017	3.042.999	3.806.785	3.505.768	3.505.768	0	0	2.244.692
204	(FATTURATO AL NETTO TICKET)					0	0	0	0	0	0	0
204	VILLA GRAZIA	500174	02137900011	Assistenza Specialistica	2017	299.767	364.925	297.322	297.322	2.445	0	245.685
204	(FATTURATO AL NETTO TICKET)					0	0	0	0	0	0	0
204	FATEBENEFRAATELLI B.V. CONSOLATA	010891	01647730157	Assistenza Specialistica	2017	334.022	390.166	331.612	331.612	2.410	0	277.505
204	(FATTURATO AL NETTO TICKET)					0	0	0	0	0	0	0
204	1) TOTALE ASSISTENZA SPECIALISTICA					7.571.585	9.282.004	7.264.128	7.264.128	842.699	0	5.284.795
204	(BUDGET ASSEGNATO AL LORDO TICKETS)					0	0	0	0	0	0	0
204	CLINEA ITALIA SPA	010617	10162800014	Assistenza Ospedaliera	2017	5.824.016	6.710.000	6.624.136	6.624.136	0	0	5.320.790



204	POLICLINICO DI MONZA	010616	11514130159	Assistenza Ospedaliera	2017	11.390.518	13.092.967	10.262.119	10.262.119	1.128.399	0	8.673.063
204	SANTA CROCE	010622	04290680018	Assistenza Ospedaliera	2017	5.252.265	6.579.000	6.108.381	6.108.381	0	0	4.579.826
204	VILLA GRAZIA	010644	02137900011	Assistenza Ospedaliera	2017	7.200.000	7.933.000	6.963.746	6.963.746	236.254	0	6.356.512
204	FATEBENEFRATELLI B.V. CONSOLATA	010891	01647730157	Assistenza Ospedaliera	2017	11.369.219	11.650.000	11.466.982	11.466.982	0	0	9.138.719
204						0	0	0	0	0	0	0
204	S.A.A.P.A. S.P.A. GESTIONE SPERIMENTALE	010023	08507160011	Assistenza Ospedaliera	2017	8.812.191	9.166.245	8.812.191	8.812.191	0	0	7.694.897
204						0	0	0	0	0	0	0
204	2) TOTALE ASSISTENZA OSPEDALIERA					49.848.209	55.131.212	50.237.555	50.237.555	1.364.653	0	41.763.808
204	TOTALE (1 + 2)					57.419.794	64.413.216	57.501.683	57.501.683	2.207.352	0	47.048.602
204	CLINEA ITALIA SPA	010617	10162800014	CAVS	2017	831.398	1.050.000	831.398	831.398	0	0	513.788
204	SANTA CROCE	010622	04290680018	CAVS	2017	819.430	1.160.000	819.430	819.430	0	0	572.140
204	VILLA GRAZIA	010644	02137900011	CAVS	2017	2.185.448	2.330.000	2.185.448	2.185.448	0	0	1.419.588
204	S.A.A.P.A. S.P.A. GESTIONE SPERIMENTALE	010023	08507160011	CAVS	2017	3.508.750	3.233.900	3.508.750	3.508.750	0	0	996.614
204	3) TOTALE CAVS					7.345.026	7.773.900	7.345.026	7.345.026	0	0	3.502.130
204	TOTALE (1 + 2 + 3)					64.764.820	72.187.116	64.846.709	64.846.709	2.207.352	0	50.550.732

204	N.B.: LE NOTE DI CREDITO / FATTURE DA RICEVERE VENGONO RICHIESTE A CONSUNTIVO 2017 DELIBERATO					0	0	0	0	0	0	0
204	I PAGAMENTI SONO POSIZIONATI AL NETTO DELLE NOTE DI CREDITO DA RICEVERE					0	0	0	0	0	0	0
205	FONDAZIONE DEL PIEMONTE PER L' ONCOLOGIA	001046	10202940010	"OSPEDALIERA CONVENZIONATA "	2017	13.755.616	16.950.000	13.755.616	17.396.758	0	0	13.755.616
205	FONDAZIONE DEL PIEMONTE PER L' ONCOLOGIA	001046	10202940010	"SPECIALISTICA CONVENZIONATA "	2017	15.339.871	19.205.325	15.339.871	19.782.011	0	0	15.339.871
205	FONDAZIONE DEL PIEMONTE PER L' ONCOLOGIA	001046	10202940010	FARMACI FILE F	2017	8.250.000	10.000.000	8.250.000	11.738.859	0	0	8.250.000
205	FONDAZIONE DEL PIEMONTE PER L' ONCOLOGIA	001046	10202940010	PROGETTO	2017	907.500	1.100.000	907.500	1.100.000	0	0	907.500
205	LABORATORIO MEDICO CESARE BATTISTI SAS	500051	"01409390018 "	"SPECIALISTICA CONVENZIONATA "	2017	289.912	351.965	289.912	306.200	11.355	0	281.412
205	"CENTRO DIAGNOSTICO PRIVATO L.A.RA SRL "	500052	"01943130011 "	"SPECIALISTICA CONVENZIONATA "	2017	143.000	208.148	143.000	175.985	0	0	139.437
205	"POLIAMBULATORIO MEDICO CHIERESE SRL "	500050	02388730018	"SPECIALISTICA CONVENZIONATA "	2017	279.048	356.415	274.100	274.100	4.948	0	269.346
205	POLICLINICO SAN LUCA SRL	500171	"10214300013 "	"SPECIALISTICA CONVENZIONATA "	2017	1.971.603	1.238.284	1.358.536	1.358.536	613.067	0	540.161
205	CASA DI CURA E RIPOSO SAN LUCA SPA	500053	01136930011	"SPECIALISTICA CONVENZIONATA "	2017	356.600	590.864	356.600	371.834	4.044	0	321.179

205	CASA DI CURA E RIPOSO SAN LUCA SPA	500053	01136930011	"OSPEDALIERA CONVENZIONATA "	2017	9.930.971	9.880.000	9.930.971	10.033.435	449.129	0	9.475.786
205	VILLA ADRIANA SRL	010648	"03609890011 "	"OSPEDALIERA CONVENZIONATA "	2017	3.290.541	4.130.000	3.290.541	4.096.588	18.477	0	3.281.739
205	CLINEA ITALIA SP	010620	"10162800014 "	"OSPEDALIERA CONVENZIONATA "	2017	2.788.500	3.380.000	2.788.500	3.405.320	48.930	0	2.535.000
205	CLINEA ITALIA SP	010620	"10162800014 "	CAVS	2017	478.500	580.000	478.500	554.680	0	0	435.000
205	"C.D.C. SPA "	500055	"03784000014 "	"SPECIALISTICA CONVENZIONATA "	2017	1.544.822	2.125.304	1.372.007	1.372.007	181.715	0	1.518.422
205	"FARMACIE CONVENZIONATE "			Assistenza farmaceutica erogata da farmacie convenzionate	2017	39.756.834	39.756.834	39.756.834	39.756.834	0	0	36.584.897
205	"FARMACIE CONVENZIONATE "			Costi per i servizi di distribuz. delle farmacie per i farmaci art.8 comma a)	2017	1.406.940	1.406.940	1.406.940	1.406.940	0	0	1.264.403
205	"FARMACIE CONVENZIONATE "			Costo per servizi di distribuzione delle farmacie..per dispositivi medici per diabetici	2017	610.871	610.871	610.871	610.871	0	0	561.519
205	MEDICI SUMAI			Assistenza medica specialistica in convenzione interna (SUMAI)	2017	4.892.411	4.892.411	4.892.411	4.892.411	0	0	4.597.530
205	MEDICI GENERICI DI BASE			Convenzioni con i medici di medicina generale	2017	24.500.260	24.500.260	24.500.260	24.500.260	0	0	23.548.872

205	MEDICI PEDIATRI			Convenzioni con i pediatri di libera scelta	2017	5.084.854	5.084.854	5.084.854	5.084.854	0	0	4.921.208
205	MEDICI DI GUARDIA MEDICA MMG 118 EMERGENZA			Convenzioni con i medici di guardia medica	2017	1.754.998	1.754.998	1.754.998	1.754.998	0	0	1.749.998
205	MMG 118 EMERGENZA			Altre convenzioni di medicina di base (es. medici 118-emergenza)	2017	433.380	433.380	433.380	433.380	0	0	433.380
205	RANDSTAD ITALIA S.P.A.		12730090151	Costo per acquisti di prestazioni di lavoro interinale (temporaneo) sanitario	2017	4.843.856	4.843.856	4.843.856	4.843.856	0	0	4.431.148
205	COOP. ANIMAZIONE VALDOCCO S.C.S. ONLUS		03747970014	Costo per assist. resid. riabilit. fornita da soggetti privati	2017	4.384.859	4.384.859	4.384.859	4.384.859	0	0	4.003.469
205	COOPERATIVA SOCIALE BIOS SOC.COOP.SOC.		01561690064	Costo per assist. resid. riabilit. fornita da soggetti privati	2017	1.811.920	1.811.920	1.811.920	1.811.920	0	0	1.658.724
205	KOS CARE SRL		01148190547		2017	1.619.774	1.619.774	1.619.774	1.619.774	0	0	1.339.803
205	FONDAZIONE AGAPE DELLO SPIRITO SANTO		06605640017	Costo per assist. resid. riabilit. fornita da soggetti privati	2017	1.546.022	1.546.022	1.546.022	1.546.022	0	0	1.403.064
205	LA TESTARDA SOC. COOP. SOCIALE ONLUS		04196750014	Costo per assist. semiresid. territoriale riabilit. fornita da soggetti privati	2017	1.496.907	1.496.907	1.496.907	1.496.907	0	0	1.359.112
205	RESIDENZE ANNI AZZURRI SRL	670125	09736360158	Costo per assist. resid. riabilit. fornita da soggetti privati	2017	1.468.282	1.468.282	1.468.282	1.468.282	0	0	1.468.282

205	FONDAZIONE DON CARLO GNOCCHI-ONLUS	010080	"12520870150 "	Costo per assist. resid. riabilit. fornita da soggetti privati	2017	1.381.538	1.381.538	1.381.538	1.381.538	0	0	1.270.900
205	SERENI ORIZZONTI 1 SPA		02833470301	Costo per assist. resid. riabilit. fornita da soggetti privati	2017	1.277.494	1.277.494	1.277.494	1.277.494	0	0	1.149.438
205	COOPERATIVA SOCIALE QUADRIFOGLIO S.C. ON		03890320017	Acq.prest.psichiatria residenziale da privato	2017	1.088.778	1.088.778	1.088.778	1.088.778	0	0	989.493
205	L ALVEARE COOPERATIVA SOCIALE - SOCIETA		04494530019	Costo per assist. resid. riabilit. fornita da soggetti privati	2017	1.006.265	1.006.265	1.006.265	1.006.265	0	0	913.631
205	IL MARGINE SOC. COOPERATIVA SOCIALE ONLU		02430520011	Costo per assist. resid. riabilit. fornita da soggetti privati	2017	929.793	929.793	929.793	929.793	0	0	848.459
205	FONDAZIONE F.A.R.O. - ONLUS		"06367710016 "	Costo ass. terr riab da sogg priv-disabili fisici	2017	898.974	898.974	898.974	898.974	0	0	790.152
205	ACM ONLUS		06538940013	Costo per assist. resid. riabilit. fornita da soggetti privati	2017	828.805	828.805	828.805	828.805	0	0	759.051
205	IM3D CLINIC PIEMONTE S.C.A.R.L.		"10447090019 "	Prestazioni sanitarie (non finali da privati)	2017	763.596	763.596	763.596	763.596	0	0	688.266
205	ETHOS SOCIETA COOPERATIVA SOCIALE		10230310012	Acquisti prest. di psichiatria residenziale da privato	2017	673.898	673.898	673.898	673.898	0	0	617.202
205	CROCE ROSSA ITALIANA COMITATO LOCALE		11056010017	Assistenza per trasporti sanitari per l'urgenza	2017	647.538	647.538	647.538	647.538	0	0	550.911
205	C.M. SERVICE SRL A SOCIO UNICO		08766390010	Costo per assistenza residenziale	2017	646.246	646.246	646.246	646.246	0	0	593.049

205	CONSORZIO COESA SCS A R.L.		08334520015	Costo per assist. resid. riabilit. fornita da soggetti privati	2017	607.390	607.390	607.390	607.390	0	0	550.645
205	INTERACTIVE SOCIETA COOP. SOCIALE		07861360019	Acquisto di prestazioni di assistenza residenziale per anziani da soggetti privati	2017	564.572	564.572	564.572	564.275	0	0	509.290
205	ORPEA ITALIA SPA		03328780964	Acquisto di prestazioni di assistenza residenziale per anziani da soggetti privati	2017	511.040	511.040	511.040	511.040	0	0	462.755
205	COOP. SOC. SOLIDARIETA SEI S. C. - ONLUS		05889600010	Costo per assistenza residenziale	2017	497.861	497.861	497.861	497.861	0	0	454.274
205	RESIDENZA DOMUS AUREA SRL		10501411002	Acq.prest.psichiatria residenziale da privato	2017	469.551	469.551	469.551	469.551	0	0	433.006
205	CONGREGAZIONE SUORE MINISTRE DEGLI INFER CONGREGAZIONE SUORE MINISTRE DEGLI INFER		01008221002	Acquisto di prestazioni di assistenza residenziale per anziani da soggetti privati	2017	452.415	452.415	452.415	452.415	0	0	411.584
206	CASA DI CURA CENTRO R.R.F. MONS. LUIGI NOVARESE	010657	02129921009	DEGENZA OSPEDALIERA PRIVATI PER RESIDENTI INTRAREGIONALE	2017	5.690.000	5.690.000	5.690.001	5.690.001	0	0	5.121.000
206	CASA DI CURA CENTRO R.R.F. MONS. LUIGI NOVARESE	010657	02129921009	DEGENZA OSPEDALIERA PRIVATI PER RESIDENTI INTRAREGIONALE	2017	335.000	350.000	339.361	339.361	0	0	315.000
206	POLICLINICO DI MONZA SPA - CASA DI C.P. PRESIDIO S	010626	11514130159	DEGENZA OSPEDALIERA PRIVATI PER RESIDENTI INTRAREGIONALE	2017	9.439.627	9.280.000	7.539.603	7.539.603	1.900.024	0	8.420.423

206	POLICLINICO DI MONZA SPA - CASA DI C.P. PRESIDIO S	010626	11514130159	DEGENZA OSPEDALIERA PRIVATI PER RESIDENTI INTRAREGIONALE	2017	4.206.200	2.490.000	3.570.258	3.570.258	635.942	0	2.224.400
206	CASA DI CURA CENTRO R.R.F. MONS. LUIGI NOVARESE	010500149	02129921009	SPECIALISTICA DA CASE DI CURA PRIVATE PER PRESTAZIONI A DEGENTI RESIDENTI INTRAREGIONALI	2017	678.476	678.772	678.772	678.772	0	0	606.476
206	CASA DI CURA CENTRO R.R.F. MONS. LUIGI NOVARESE	010500149	02129921009	SPECIALISTICA DA CASE DI CURA PRIVATE PER PRESTAZIONI A DEGENTI RESIDENTI EXTRAREGIONALI	2017	8.876	9.695	4.658	4.658	4.218	0	8.876
206	POLICLINICO DI MONZA SPA - CASA DI C.P. PRESIDIO S	010500058	11514130159	SPECIALISTICA DA CASE DI CURA PRIVATE PER PRESTAZIONI A DEGENTI RESIDENTI INTRAREGIONALI	2017	3.493.518	3.582.307	4.750.644	4.750.644	0	0	3.107.130
206	POLICLINICO DI MONZA SPA - CASA DI C.P. PRESIDIO S	010500058	11514130159	SPECIALISTICA DA CASE DI CURA PRIVATE PER PRESTAZIONI A DEGENTI RESIDENTI EXTRAREGIONALI	2017	373.494	371.010	371.010	371.010	2.484	0	318.580
206	C. D. C. SPA -CASA DI CURA PRIVATA	010500057	03784000014	SPECIALISTICA DA CASE DI CURA PRIVATE PER PRESTAZIONI A DEGENTI RESIDENTI INTRAREGIONALI	2017	576.473	512.663	538.121	538.121	38.352	0	541.688
206	C. D. C. SPA -CASA DI CURA PRIVATA	010500057	03784000014	SPECIALISTICA DA CASE DI CURA PRIVATE PER PRESTAZIONI A DEGENTI RESIDENTI EXTRAREGIONALI	2017	8.536	7.616	7.761	7.761	775	0	8.536

206	CENTRO DIAGNOSTICO CIGLIANESE-CASA DI CURA PRIVATA	010500101	01956110025	SPECIALISTICA DA CASE DI CURA PRIVATE PER PRESTAZIONI A DEGENTI RESIDENTI INTRAREGIONALI	2017	264.476	290.505	312.178	312.178	0	0	264.476
206	CENTRO DIAGNOSTICO CIGLIANESE-CASA DI CURA PRIVATA	010500101	01956110025	SPECIALISTICA DA CASE DI CURA PRIVATE PER PRESTAZIONI A DEGENTI RESIDENTI EXTRAREGIONALI	2017	2.123	1.152	469	469	1.654	0	1.418
207	Clinica La Vialarda Policlinico di Monza	010656-00	11514130159	Assistenza ospedaliera	2017	2.555.096	3.779.000	2.555.096	2.548.250	6.846	0	2.555.096
207	Casa di Cura San Giorgio	010627-00	00915420012	Assistenza ospedaliera	2017	1.918.182	1.630.000	1.918.182	1.918.182	0	0	1.918.182
207	Centro Specialistico Dr. Stagno	500148	00311980023	Assistenza specialistica	2017	204.129	316.196	204.129	204.129	0	0	202.563
207	Clinica La Vialarda Policlinico di Monza	500132	11514130159	Assistenza specialistica	2017	1.577.563	1.544.166	1.577.563	1.577.563	0	0	1.114.140
207	Casa di Cura San Giorgio	010627-00	00915420012	CAVS	2017	318.366	620.000	318.366	318.366	0	0	318.366
208	Policlinico di Monza - Casa di Cura privata SPA - Clinica San Gaudenzio	010628	11514130159	Assistenza ospedaliera	2017	15.710.748	19.541.000	14.958.652	14.958.652	0	0	14.269.368
208	Casa di Cura San Carlo di Arona	010630	02031360155	Assistenza ospedaliera	2017	1.869.406	1.910.000	1.721.320	1.721.320	0	0	1.597.261
208	Rete Villa Igea e I Cedri Hospital	010649	02491830036	Assistenza ospedaliera	2017	5.301.190	4.900.000	5.015.652	5.015.652	0	0	4.159.214
208	Villa Cristina	010665	00486210016	Assistenza ospedaliera	2017	6.244.731	6.130.000	6.130.001	6.130.001	0	0	5.517.000
208	Policlinico di Monza - Casa di Cura privata SPA - Clinica San Gaudenzio	500126	11514130159	Assistenza specialistica	2017	6.569.080	6.034.279	5.902.272	5.902.272	0	0	4.898.621
208	Casa di Cura San Carlo di Arona	500068	02031360155	Assistenza specialistica	2017	188.053	250.594	187.284	187.284	0	0	168.025
208	I Cedri - Casa di Cura	500120	01337620031	Assistenza specialistica	2017	854.995	999.738	840.347	840.347	0	0	750.586



208	Rete Villa Igea e I Cedri Hospital	600125	02491830036	Assistenza specialistica	2017	462.098	0	381.313	381.313	0	0	196.732
208	CDC S.p.A.	500066	03784000014	Assistenza specialistica	2017	531.130	875.535	550.039	550.039	0	0	471.629
208	DOC Service S.r.L.	500067	10985870152	Assistenza specialistica	2017	567.657	744.440	608.868	608.868	0	0	537.391
208	IRCCS S.Maugeri - Clinica di Veruno	010921	00305700189	Assistenza ospedaliera	2017	17.287.136	20.730.000	19.861.250	19.861.250	0	0	17.287.808
208	IRCCS S.Maugeri - Clinica di Veruno	500093	00305700189	Assistenza specialistica	2017	1.715.145	2.692.635	1.969.161	1.969.161	0	0	1.570.743
208	IRCCS S.Maugeri - Clinica di Veruno	010921	00305700189	Farmaci	2017	6.000	10.000	5.326	5.326	0	0	5.326
208	IRCCS S.Maugeri - Clinica di Veruno		00305700189	Funzione ricerca applicata	2017	0	2.900.000	2.900.000	2.900.000	0	0	0
209	IST.AUXOLOGICO ITALIANO		02703120150	specialistica	2017	1.487.864	2.747.897	1.487.864	1.604.773	0	0	1.487.864
209	IST. AUXOLOGICO ITALIANO		02703120150	ospedaliera	2017	22.425.296	25.560.000	22.425.296	25.174.179	0	0	22.425.296
209	IST.AUXOLOGICO ITALIANO		02703120150	farmaci file f	2017	184.346	400.000	184.346	219.180	0	0	184.346
209	EREMO DI MIAZZINA		05788741006	specialistica	2017	1.238.817	1.724.154	1.238.817	1.393.344	0	0	1.238.817
209	EREMO DI MIAZZINA		05788741006	ospedaliera	2017	8.063.407	9.800.000	8.063.407	6.857.144	1.051.736	0	8.063.407
209	C.O.Q.		01875380030	specialistica	2017	0	2.820.000	0	1.891.285	0	0	0
209	C.O.Q.		01875380030	ospedaliera	2017	16.800.000	19.330.000	16.800.000	19.246.137	0	0	16.800.000
209	Fondazione Istituto Sacra Famiglia		03034530158	riabilitativa	2017	2.935.420	0	2.935.420	2.935.420	0	0	2.935.420
209	Cooperativa Domus Laetitiaie		01461560029	riabilitativa	2017	28.315	0	28.315	28.315	0	0	28.315
209	Centro di Riabilitazione Ferrero		02763230048	riabilitativa	2017	21.088	0	21.088	21.088	0	0	21.088

209	Associazione Centri del VCO		01159100039	riabilitativa	2017	1.203.706	0	1.203.706	1.203.706	0	0	1.203.706
209	Fondazione Renato Piatti onlus		02520380128	riabilitativa	2017	14.737	0	14.737	14.737	0	0	14.737
209	Opera Pia Uccelli		01546700038	riabilitativa/prest.socio san.	2017	1.416.068	0	1.416.068	1.416.068	0	0	1.416.068
209	Centro di riabilitazione Lars srl		02394520650	riabilitativa	2017	5.463	0	5.463	5.463	0	0	5.463
209	Fondazione Don Carlo Gnocchi onlus		12520870150	riabilitativa	2017	5.868	0	5.868	5.868	0	0	5.868
209	Farmacie Convenzionate			integrativa/protesica	2017	1.252.407	0	1.252.407	1.252.407	0	0	1.252.407
209	Abbott srl		00076670595	integrativa	2017	14.065	0	14.065	14.065	0	0	14.065
209	Farmacia Bogani Lucia		01300000039	integrativa	2017	7.143	0	7.143	7.143	0	0	7.143
209	La Bottega senza glutine		02070710039	integrativa	2017	29.033	0	29.033	29.033	0	0	29.033
209	Nova Coop		01314250034	integrativa	2017	48.123	0	48.123	48.123	0	0	48.123
209	Audiofocus sas		01838630034	protesica	2017	42.413	0	42.413	42.413	0	0	42.413
209	Amplifon spa		04923960159	protesica	2017	160.571	0	160.571	160.571	0	0	160.571
209	Medtronic Italia		09238800156	integrativa	2017	50.118	0	50.118	50.118	0	0	50.118
209	Movi spa		11575580151	integrativa	2017	19.543	0	19.543	19.543	0	0	19.543
209	Ortopedia Nico d'Urso sas		01931620031	integrativa/protesica	2017	96.966	0	96.966	96.966	0	0	96.966
209	O.S.G. Bros srl		01737350031	integrativa/protesica	2017	158.002	0	158.002	158.002	0	0	158.002
209	Centro Ortopedico di Borgomanero		00897540035	integrativa/protesica	2017	243.496	0	243.496	243.496	0	0	243.496

209	Theras Lifetech srl		02606120349	integrativa	2017	58.872	0	58.872	58.872	0	0	58.872
209	Ypsomed Italia srl		02347860039	integrativa	2017	73.411	0	73.411	73.411	0	0	73.411
209	Rava Giovanni e c. snc		01130580036	integrativa	2017	154.231	0	154.231	154.231	0	0	154.231
209	Roche Diabets Care Italy spa		09050810960	integrativa	2017	82.665	0	81.589	82.665	37	37	81.589
209	Dalpasso srl		01432940359	protesica	2017	11.575	0	11.575	11.575	0	0	11.575
209	Nuova Battistoni srl		10929350014	protesica	2017	6.049	0	6.049	6.049	0	0	6.049
209	Acustica dall' Oglio snc		01508370036	protesica	2017	56.100	0	56.100	56.100	0	0	56.100
209	Gualerzi di Gualerzi Stefano e c. snc		01775240342	protesica	2017	8.864	0	8.864	8.864	0	0	8.864
209	Centro Ortopedico Lombardo		13278290153	protesica	2017	10.303	0	10.303	10.303	0	0	10.303
209	Ortopedia Alfonsi snc		01645540186	protesica	2017	38.616	0	38.616	38.616	0	0	38.616
209	Ortopedia Castagna srl		03051180135	protesica	2017	75.083	0	75.083	75.083	0	0	75.083
209	Officina Ortopedica Maria Adelaide		05637300012	protesica	2017	5.445	0	5.445	5.445	0	0	5.445
209	Officina Ortopedica Mecca srl		00625430038	protesica	2017	39.891	0	39.891	39.891	0	0	39.891
209	Ortopedia Val d' Agri		01717860769	protesica	2017	8.805	0	8.805	8.805	0	0	8.805
209	Ortopedia Pirola Comm. Felice sas		00823670963	protesica	2017	5.078	0	5.078	5.078	0	0	5.078
209	Ortopedia Panini srl		11332830154	protesica	2017	17.640	0	17.640	17.640	0	0	17.640
209	Inail Centro Protesi Vigorso di Budrio		00968951004	protesica	2017	13.139	0	13.139	13.139	0	0	13.139

209	Cooperativa Sociale Terra Promessa		01448260032	prestaz. socio sanitarie	2017	35.882	0	35.882	35.882	0	0	35.882
209	Terra Mia coop. sociale		05442580014	prestaz. socio sanitarie	2017	16.157	0	16.167	16.157	0	0	16.157
209	Villa Primule gestioni srl		10986060019	psichiatria residenz.	2017	156.781	0	156.781	156.781	45	45	156.781
209	Abros Gestioni srl		02533230013	psichiatria residenz.	2017	33.179	0	33.179	33.179	0	0	33.179
209	Mirafiori coop. sociale		05569090011	prestaz. socio sanitarie	2017	39.478	0	39.478	39.478	0	0	39.478
209	La Conchiglia srl		01298000058	prestaz. socio sanitarie	2017	48.552	0	48.552	48.552	0	0	48.552
209	La Genovesa coop. sociale onlus		01451600231	prestaz. socio sanitarie	2017	49.075	0	49.075	49.075	0	0	49.075
209	Residence Du Parc srl		07343940016	psichiatria residenz.	2017	14.844	0	14.844	14.844	0	0	14.844
209	Villa Iris II		005389380014	psichiatria residenz.	2017	32.021	0	32.021	32.021	0	0	32.021
209	Assoc. Comunità Papa Giovanni XXIII		01433850409	psichiatria residenz.	2017	35.518	0	35.518	35.518	0	0	35.518
209	Terme di Premia Divedro Formazza srl		02085550032	termale	2017	20.118	0	20.118	20.118	0	0	20.118
209	Squadra Nautica di Salvamento		93005430033	trasporti sanitari	2017	28.358	0	28.358	28.358	0	0	28.358
209	Corpo Volontari soccorso Ornavasso		93005100032	trasporti sanitari	2017	104.657	0	104.657	104.657	0	0	104.657
209	Croce Verde Verbania e dintorni		00554640037	trasporti sanitari	2017	54.300	0	54.300	54.300	0	0	54.300
209	Corpo Volontari soccorso Villadossola		92013260036	trasporti sanitari	2017	86.527	0	86.527	86.527	24	24	86.527
209	Croce Rossa Italiana Verbania		02389700036	trasporti sanitari	2017	113.068	0	113.068	113.068	0	0	113.068
209	Croce Verde Gravellona Toce		00971340039	trasporti sanitari	2017	17.298	0	17.298	17.298	0	0	17.298

209	Croce Rossa Italiana Cannobio		02389760030	trasporti sanitari	2017	53.334	0	53.334	53.334	0	0	53.334
209	Croce Rossa Italiana Domodossola		02389770039	trasporti sanitari	2017	108.227	0	108.227	108.227	37	37	108.227
209	Croce Rossa Italiana Baveno		02389840030	trasporti sanitari	2017	22.527	0	22.527	22.527	0	0	22.527
209	Croce Rossa Italiana Stresa		02389800034	trasporti sanitari	2017	5.202	0	5.202	5.202	0	0	5.202
209	Corpo Volontari Soccorso Omegna Cusio		01188930034	trasporti sanitari	2017	40.624	0	40.624	40.624	0	0	40.624
209	Consorzio Vco Emergenza		01459770036	trasporti sanitari	2017	166.985	0	166.985	166.985	562	562	166.985
209	Corpo Volontari Soccorso Cusio Sud Ovest		01286900038	trasporti sanitari	2017	19.390	0	19.390	19.390	0	0	19.390
209	Gruppo Volontari ambulanze del Vergante		90004090032	trasporti sanitari	2017	16.183	0	16.183	16.183	0	0	16.044
209	Casa di Riposo per anziani Garbagni G.		83000300037	prestaz. socio sanitarie	2017	144.683	0	144.683	144.683	0	0	144.683
209	Cooperativa Animazione Valdocco		03747970014	prestaz. socio sanitarie	2017	46.619	0	46.619	46.619	102	102	46.619
209	Comune di Domodossola		00426370037	prestaz. socio sanitarie	2017	319.264	0	319.264	319.264	0	0	319.264
209	Comune di Premosello Chiovenda		00423240035	prestaz. socio sanitarie	2017	455.370	0	455.370	455.370	0	0	455.370
209	Promea spa		08029290015	prestaz. socio sanitarie	2017	7.539	0	7.539	7.539	0	0	7.539
209	fondaz. comunità attiva onlus		02281330031	prestaz. socio sanitarie	2014	59.400	0	59.400	59.400	0	0	59.400
209	Azzurra Soc. Coop. Sociale		01585330036	infermieristica da coop	2017	97.776	0	97.776	97.776	0	0	97.776
209	Ospedale G. Arnaud casa riposo		01298000058	prestaz. socio sanitarie	2017	12.919	0	12.919	12.919	0	0	12.919
209	Casa di cura Eremo di Miazzina		05788741006	prestaz. socio sanitarie	2017	755.862	0	755.862	755.862	0	0	755.862

209	Cooperativa Sociale pee mano onlus		02963240045	prestaz. socio sanitarie	2017	61.372	0	61.372	61.372	0	0	61.372
209	Il Faggio srl		08057010012	prestaz. socio sanitarie	2017	398.577	0	398.577	398.577	0	0	398.577
209	Villa Serena Soc. Consortile arl		03116180922	prestaz. socio sanitarie	2017	644.360	0	644.360	644.360	1.316	1.316	644.360
209	Centro Anziani Padre Picco		01843660034	prestaz. socio sanitarie	2017	13.396	0	13.396	13.396	0	0	13.396
209	Casa di Riposo S. Antonio		00413630062	prestaz. socio sanitarie	2017	384.766	0	384.766	384.766	0	0	384.766
209	Silenziosi Operai della Croce		02129921009	prestaz. socio sanitarie	2017	371.396	0	371.396	371.396	0	0	371.396
209	Euroassistance Soc. Coop. sociale		01901750024	prestaz. socio sanitarie	2017	72.511	0	72.511	72.511	0	0	72.511
209	Casa di Riposo Giovanni e Filippo Ratti		01192080032	prestaz. socio sanitarie	2017	16.104	0	16.104	16.104	0	0	16.104
209	Casa di Servizio Anziani Valle Antrona		92002930037	prestaz. socio sanitarie	2017	223.291	0	223.291	223.291	0	0	223.291
209	Casa di riposo Don G. Nobile		01155950031	prestaz. socio sanitarie	2017	10.472	0	10.472	10.472	0	0	10.472
209	Casa dell' anziano San Giuseppe Gambaro		00913750030	prestaz. socio sanitarie	2017	32.548	0	32.548	32.548	1.131	1.131	32.548
209	Platinum spa		10643540155	prestaz. socio sanitarie	2017	529.896	0	529.896	529.896	0	0	529.896
209	Casa di Riposo Maurizio Muller		84000360036	prestaz. socio sanitarie	2017	768.221	0	768.221	768.221	0	0	768.221
209	Cooperativa di Bessimo onlus		01091620177	prestaz. socio sanitarie	2017	24.272	0	24.272	24.272	0	0	24.272
209	Fondazione Ist. per anziani Santa Tecla		00985760289	prestaz. socio sanitarie	2017	12.362	0	12.362	12.362	0	0	12.362
209	Centro Sociale Papa Giovanni		01838960357	prestaz. socio sanitarie	2017	6.360	0	6.360	6.360	0	0	6.360
209	R.S.A.Lagostina onlus		00471940031	prestaz. socio sanitarie	2017	2.159.250	0	2.159.250	2.159.250	0	0	2.159.250

209	Il Punto Cooperativa sociale		02391030026	prestaz. socio sanitarie	2017	5.705	0	5.705	5.705	0	0	5.705
209	Società Coop. Sociale Interactive		07861360019	prestaz. socio sanitarie	2017	60.363	0	60.363	60.363	0	0	60.363
209	Fermata d' Autobus Coop. Sociale		07584690015	prestaz. socio sanitarie	2017	72.267	0	72.267	72.267	0	0	72.267
209	Coop. Sociale Alice onlus		00973250046	prestaz. socio sanitarie	2017	12.900	0	12.900	12.900	0	0	12.900
209	Fondazione di partecipazione San Gaetano		03659650240	prestaz. socio sanitarie	2017	13.260	0	13.260	13.260	0	0	13.260
209	Associazione Mastropietro onlus		06925650019	prestaz. socio sanitarie	2017	30.449	0	30.449	30.449	0	0	30.449
209	Coop. sociale Il Margine onlus		02430520011	prestaz. socio sanitarie	2017	17.035	0	17.035	17.035	0	0	17.035
209	La Città del Sole Coop. sociale		07199720017	prestaz. socio sanitarie	2017	26.115	0	26.115	26.115	0	0	26.115
209	Comune di Baveno		00388490039	prestaz. socio sanitarie	2017	5.220	0	5.220	5.220	0	0	5.220
209	Cufrad centro Francescano volont.		02650890045	prestaz. socio sanitarie	2017	51.949	0	51.949	51.949	0	0	51.949
209	Punto Service coop. sociale		01645790021	prestaz. socio sanitarie	2017	15.988	0	15.988	15.988	0	0	15.988
209	Gruppo Abele di Verbania onlus		01431970035	prestaz. socio sanitarie	2017	160.033	0	160.033	160.033	0	0	160.033
209	Centro di riabilitazione Don Orione		02541960155	prestaz. socio sanitarie	2017	42.084	0	42.084	42.084	0	0	42.084
209	Coop. Stella società cooperativa		02874570134	prestaz. socio sanitarie	2017	35.490	0	35.490	35.490	0	0	35.490
209	Istituti clinici scient. Maugeri spa		02631650187	prestaz. sanitarie	2017	8.485	0	8.485	8.485	0	0	8.485
209	Comunità San Benedetto al Porto		02471280103	prestaz. socio sanitarie	2017	16.438	0	16.438	16.438	0	0	16.438
209	Centro Torinese di Solidarietà		05729700012	prestaz. socio sanitarie	2017	78.706	0	78.706	78.706	0	0	78.706

209	Gineprodue Coop. di solidarietà onlus		06292140016	prestaz. socio sanitarie	2017	9.497	0	9.497	9.497	0	0	9.497
209	Centro Paolo VI onlus		01829840063	prestaz. socio sanitarie	2017	243.370	0	243.370	243.370	0	0	243.370
209	Investimenti Ceresio srl		12217450159	prestaz. socio sanitarie	2017	95.721	0	95.721	95.721	0	0	95.721
209	Prometo Soc.Coop. Sociale		01561890037	psichiatria residenz.	2017	993.544	0	993.544	993.544	20.549	20.549	993.544
209	Sereni Orizzonti 1 srl		02833470301	prestaz. socio sanitarie	2017	136.258	0	136.258	136.258	21.016	21.016	132.304
209	Fondazione Comunità Madre Amabile		94005110187	prestaz. socio sanitarie	2017	36.406	0	36.406	36.406	0	0	36.406
209	Anteo Coop. Sociale onlus		01758780025	prestaz. socio sanitarie	2017	176.217	0	176.217	176.217	0	0	176.217
209	Il Ginepro soc. Coop. Sociale		02126970041	prestaz. socio sanitarie	2017	9.576	0	9.576	9.576	0	0	9.576
209	Casa Alloggio Shalom		01349140036	prestaz. socio sanitarie	2017	77.886	0	77.886	77.886	4.333	4.333	77.886
209	C.S.M. srl		01169830070	prestaz. socio sanitarie	2017	28.347	0	28.347	28.347	0	0	28.347
209	Celeste coop- sociale Onlus		02428120030	prestaz. socio sanitarie	2017	18.061	0	18.061	18.061	0	0	18.061
209	Life Health Care srl		07576470962	prestaz. socio sanitarie	2017	87.266	0	87.266	87.266	0	0	87.266
209	Irmet spa		08685300017	prestaz. sanitarie	2017	9.663	0	9.663	9.663	0	0	9.663
209	Consorzio sociale società consortile		01728400035	psichiatria residenz.	2017	329.653	0	329.653	329.653	0	0	329.653
209	Il Melograno srl		01309780052	prestaz. socio sanitarie	2017	65.427	0	65.427	65.427	0	0	65.427
209	Anffas Onlus sez. Casale Monferrato		01956860066	prestaz. socio sanitarie	2017	51.940	0	51.940	51.940	0	0	51.940
209	Insieme a Voi Soc. Coop. Sociale		02321580041	prestaz- socio sanitarie	2017	48.831	0	48.831	48.831	0	0	48.831



209	Comitato Casa Alloggio		90007880033	prestaz. socio sanitarie	2017	17.161	0	17.161	17.161	0	0	17.161
209	COQ		01875380030	prestaz. san. da erogatori	2017	15.449	0	15.449	143.243	1.118	1.118	14.331
209	FUSCO ILARIA		FSLCRI85L44D969Z	borsa di studio	2017	20.058	0	20.058	20.058	0	0	20.058
209	LANA MASSIMO		LNAMSM85L18D332Q	borsa di studio	2017	12.570	0	12.570	12.570	0	0	12.570
209	SCIARINI CHIARA		SCRRCR S80S43I819L	borsa di studio	2017	11.603	0	11.603	11.603	0	0	11.603
209	MAFRICIA MONICA		MFRMNC84M41L746B	borsa di studio	2017	12.653	0	12.653	12.653	0	0	12.653
209	CERIZZA CHIARA		CRZCHR80M61D332M	borsa di studio	2017	17.518	0	17.518	17.518	0	0	17.518
209	MENZAGHI ELISA		MNZLSE89A45F205U	borsa di studio	2017	12.571	0	12.571	12.571	0	0	12.571
209	FRANCISCO ELISA		FRNLSE85S51G062G	borsa di studio	2017	21.882	0	21.882	21.882	0	0	21.882
209	MEDICI ANESTESIA			ART. 55 2017	2017	114.030	0	114.030	114.030	0	0	114.030
209	MEDICI RADIOLOGIA			ART. 55 2017	2017	12.300	0	12.300	12.300	0	0	12.300
209	MCU			ART. 55 2017	2017	39.960	0	39.960	39.960	0	0	39.960
209	SPECIALISTI AMBUL.			ART. 55 2017	2017	6.000	0	6.000	6.000	0	0	6.000
209	MEDICI PRELIEVO ORGANI			ART. 55 2017	2017	1.320	0	1.320	1.320	0	0	1.320
209	MEDICI DEA dirigenti diversi			ART. 55 2017	2017	14.400	0	14.400	14.400	0	0	14.400
209	MEDICI PEDIATRIA			ART. 18 2017	2017	30.720	0	30.720	30.720	0	0	30.720

209	MEDICI ANESTESIA			ART. 18 2017	2017	47.520	0	47.520	47.520	0	0	47.520
209	MEDICI OSTETRICIA			ART. 18 2017	2017	2.400	0	2.400	2.400	0	0	2.400
209	MEDICI DEA dirigenti diversi			ART. 18 2017	2017	1.440	0	1.440	1.400	0	0	1.400
209	MCU/118			ART. 18 2017	2017	58.080	0	58.080	58.080	0	0	58.080
209	GAMBAROTTO		GMBGRG56R11L30		2017	4.000	0	4.000	4.000	0	0	4.000
210	MONTESERRAT S.R.L. CASA DI CURA	640016	00494430044	Assistenza di ricovero presso casa di cura	2017	2.297.957	2.280.000	2.297.957	2.297.957	0	0	2.168.744
210	FONDAZIONE ORIZZONTE SPERANZA-ONLUS	010647-00	96058710045	Assistenza di ricovero presso casa di cura	2017	4.491.838	4.500.000	4.491.838	4.491.838	0	0	4.232.541
210	CENTRO DI RIABILITAZIONE FERRERO (ISTITUTO CLIMATICO DI ROBILANTE)	010633-00	02763230048	Assistenza di ricovero presso casa di cura	2017	3.816.961	3.820.000	3.810.383	3.810.383	0	6.578	3.606.843
210	C.D.C. S.P.A.	500135	03784000014	Assistenza specialistica struttura accreditata	2017	508.660	508.660	508.660	508.660	0	0	496.870
210	PASTEUR S.A.S.	500072	00296110042	Assistenza specialistica struttura accreditata	2017	17.217	17.217	17.217	17.217	0	0	17.209
210	KARDIA S.R.L.		10985900157	Servizio emodinamica	2017	953.093	0	953.093	953.093	0	0	953.093
210	GRIFOLS ITALIA S.P.A.		01262580507	Servizio test biologia molecolare	2017	422.137	0	422.137	422.137	0	0	422.137
210	CONSORZIO SOCIO ASSISTENZIALE CUNEESE		02963080045	Assistenza residenziale anziani e altri fornita da soggetti pubblici	2017	3.180.662	0	3.180.662	3.180.662	0	0	3.180.662
210	RESIDENZA EMANUELE TAPPARELLI D'AZEGLIO	670862	00538960048	Assistenza residenziale anziani e altri fornita da soggetti pubblici	2017	1.051.158	0	1.051.158	1.051.158	0	0	1.051.158

210	CASA DI RIPOSO SACRA FAMIGLIA	670853	84002730046	Assistenza residenziale anziani e altri fornita da soggetti pubblici	2017	829.934	0	829.934	829.934	0	0	829.934
210	OSPEDALE DI CARITA' - SANFRONT		02131920049	Assistenza residenziale anziani e altri fornita da soggetti pubblici	2017	537.229	0	537.229	537.229	0	0	537.229
210	CASA PER ANZIANI CRAVERO-OGGERO	570468	03026290043	Assistenza residenziale anziani fornita da soggetti privati	2017	859.626	0	859.626	859.626	0	0	859.626
210	OPERA PIA CASA SORDELLA		02678920048	Assistenza residenziale anziani fornita da soggetti privati	2017	630.860	0	630.860	630.860	0	0	630.860
210	SAN PIO SOCIETA' COOPERATIVA SOC.		016997603340	Assistenza residenziale anziani fornita da soggetti privati	2017	722.445	0	722.445	722.445	0	0	722.445
210	SERENI ORIZZONTI 1 SRL		02833470301	Assistenza residenziale anziani fornita da soggetti privati	2017	540.816	0	540.816	540.816	0	0	540.816
210	MONTESERRAT S.R.L. CASA DI CURA	640016	00494430044	Assistenza di ricovero (CAVS) presso casa di cura	2017	1.583.352	1.590.000	1.583.352	1.583.352	0	0	1.583.352
210	CENTRO DI RAIBILITAZIONE FERRERO (ISTITUTO CLIMATICO DI ROBILANTE	010633-00	02763230048	Assistenza di ricovero (CAVS) presso casa di cura	2017	1.153.078	1.160.000	1.153.078	1.153.078	0	0	1.153.078
211	Casa di cura Città di Bra	010632	01118370046	Assistenza Ospedaliera		20.358.058	21.230.000	20.630.105	20.228.041	130.017	0	20.228.041
211	Casa di cura Città di Bra	500073	01118370046	Assistenza Specialistica		2.426.511	2.411.223	2.426.511	2.327.285	99.226	0	2.426.511
211	La Residenza Rodello	010635	02185400047	Assistenza Ospedaliera		5.976.044	6.030.000	5.940.388	5.940.388	-513.364	-513.364	5.427.024
211	C.M.A. Centro Medico Albese	500074	03303580041	Assistenza Specialistica		268.501	306.733	268.501	298.565	-30.064	0	268.565
211	Casa di Cura San Michele Bra	010631	00337570048	Assistenza Ospedaliera		3.200.000	3.200.000	3.200.000	3.198.277	1.723	0	3.200.000

211	Istituto di Riabilitazione Ferrero	010587	02763230048	Posti letto CAVS		1.680.660	1.733.750	1.680.660	1.680.660	0	0	1.680.660
212	CENTRO DIAGNOSTICO CERNAIA	705	03784000014	ASSISTENZA SPECIALISTICA	2017	1.381.960	1.888.755	1.388.900	1.388.900	0	0	1.213.962
212	CENTRO CHIRURGICO GUTTUARI	654	02226050017	ASSISTENZA SPECIALISTICA	2017	670.184	744.676	744.137	744.137	0	0	670.184
212	CASA DI CURA S.ANNA	639	00182020057	ASSISTENZA OSPEDALIERA	2017	3.886.750	4.120.000	3.932.836	3.932.836	0	0	3.343.715
213	Policlinico di monza	010666-00	11514130159	ospedaliera	2017	32.656.220	30.856.908	30.856.908	30.856.908	1.799.312	0	30.856.908
213	CASA DI CURA VILLA IGEA	010641-00	02035510060	ospedaliera	2017	15.622.949	15.145.068	15.145.068	15.145.068	477.881	0	15.145.068
213	Casa di cura Sant'anna	010642-00	03112660042	ospedaliera	2017	3.401.981	3.617.611	3.401.981	3.617.611	0	0	3.401.981
213	Policlinico di monza (+fisa)	diversi	11514130159	ambulatoriale	2017	5.976.850	4.234.124	0	4.234.124	1.742.726	0	4.234.124
213	Casa di cura Villa Igea	500102	02035510060	ambulatoriale	2017	415.967	238.860	0	238.860	177.107	0	238.860
213	Casa di Cura Sant'anna	500108	03112660042	ambulatoriale	2017	6.484	8.240	0	8.240	0	0	6.484
213	Studio Ponzano srl	500084	00389250069	ambulatoriale	2017	48.813	77.880	0	77.880	0	0	48.813
213	Studio Omodeo Zorini	500086	00521730069	ambulatoriale	2017	516.511	607.678	0	607.678	0	0	516.511
213	Lab. Santa Maria dr Quaglia	500121	QGLWTR46D01E341C	ambulatoriale	2017	88.224	123.114	0	123.114	0	0	88.224
213	Studio Radiologico FOCO	500089	00557120060	ambulatoriale	2017	724.199	804.326	0	804.326	0	0	724.199
213	ALLIANCE MEDICAL DIAGNOSTICS SRL (centocannoni)(NEWIMA)	diversi	02846000616	ambulatoriale	2017	5.614.273	6.581.514	0	6.582.514	0	0	5.614.273

904	LUCE PER LA VITA	BA0680	09062860011	ASSISTENZA SANITARIA	2017	432.090	432.090	432.090	0	0	0	367.806
904	CROCE ROSSA ITALIANA	BA1130	SOGGETTI DIVERSI	TRASPORTI SANITARI	2017	325.896	350.000	325.896	0	0	0	220.257
904	CONSULENZE SANITARIE DIVERSE	BA1400	SOGGETTI DIVERSI PERS.FISICHE	PRESTAZIONI SANITARIE	2017	195.954	195.954	191.678	0	0	0	191.678
904	PRESTAZIONI DI LAVORO CONTRATTI ATIPICI FIGURE DIVERSE	BA1410	SOGGETTI DIVERSI PERS.FISICHE	PRESTAZIONI SANITARIE	2017	5.512	5.512	5.512	0	0	0	5.512
904	COLLABORAZIONI E PRESTAZIONI DI LAVORO FIGURE DIVERSE	BA1440	SOGGETTI DIVERSI PERS.FISICHE	BORSE DI STUDIO/LAVORO	2017	422.575	422.575	422.575	0	0	0	421.133
904	MEDICI SUMAI	BA0570	SOGGETTI DIVERSI PERS.FISICHE	PRESTAZIONI SANITARIE	2017	100.754	100.574	100.574	0	0	0	100.754
907	FONDAZIONE IRCCS "ISTITUTO NAZIONALE DEI TUMORI"		04376350155	Consulto in regime ambulatoriale	2017	364	0	364	514	0	0	364
907	E.O. OSPEDALI GALLIERA DI GENOVA	070025	00557720109	Prestazioni ambulatoriali	2017	1.090	0	1.090	1.090	0	0	1.090
907	FONDAZIONE IRCCS IST. NEUROLOGICO CARLO BESTA		01668320151	Esami di biogenetica	2017	1.648	0	1.648	1.948	0	0	1.648
907	FONDAZIONE IST. NEUROLOGICO C. MONDINO	030939	00396070187	Consulenza elettromiografia	2017	354	0	354	354	0	0	354
907	FONDAZ. IRCCS POLICLINICO 'SAN MATTEO'		00580590180	Prestazioni ambulatoriali	2017	662	0	662	1.212	0	0	662
907	FONDAZIONE I.R.C.C.S. "CA' GRANDA -OSPEDALE MAGGIORE POLICLINICO"	030925	04724150968	Prestazioni ambulatoriali	2017	4.932	0	4.932	4.932	0	0	2.473
907	ISTITUTO AUXOLOGICO ITALIANO	030936	02703120150	Prestazioni ambulatoriali	2017	3.522	0	3.522	3.522	0	0	3.522
907	POLICLINICO IRCCS "OSPEDALE MAGGIORE MILANO"		04433370154	Prestazioni ambulatoriali	2017	962	0	962	2.118	0	0	962

907	FONDAZIONE DEL PIEMONTE PER L'ONCOLOGIA	010922	10202940010	Prestazioni sanitarie	2017	1.672	0	1.672	1.672	0	0	1.672
907	IRCCS AZ. OSP. SAN MARTINO IST. ISTITUTO NAZ. RICERCA CANCRO		02060250996	Prestazioni ambulatoriali	2017	223	0	223	223	0	0	223
907	FONDAZIONE STELLA MARIS	090906	00126240506	Prestazioni ambulatoriali	2017	2.498	0	2.498	2.498	0	0	2.498
907	PROMEA S.P.A.	010653	08029290015	Prestazioni biologia molecolare	2017	2.502	0	2.502	2.502	0	0	2.502
907	MICROGENOMICS S.R.L.		06351520967	Prestazioni sanitarie	2017	652	0	652	652	0	0	652
907	L.B. SERVIZI PER LE AZIENDE S.R.L.		06261440728	Servizi di dosimetria	2017	5.989	0	5.989	5.989	0	0	5.989
907	ALTHEA ITALIA S.P.A.		01244670335	Prestazioni sanitarie specialistiche di radiologia	2017	1.785.208	0	1.785.208	1.785.208	0	0	1.785.208
907	PROTEZIONE AMBIENTALE SRL		01717300063	Esami microbiologici, merceologici ed analisi acqua	2017	16.583	0	16.583	16.583	0	0	16.583
907	ROCHE DIAGNOSTICS SPA		10181220152	Prestazioni sanitarie	2017	115.989	0	115.989	115.989	0	0	104.856
907	MEDIPASS S.R.L.		01790611204	Prestazioni sanitarie	2017	1.785.208	0	1.785.208	1.785.208	0	0	1.785.208
907	HTA MEDICA S.R.L		C.O.E. SM23129	Prestazioni sanitarie	2017	39.870	0	39.870	39.870	0	0	39.870
907	AZIENDA SOCIO SANITARIA TERRITORIALE DI MONZA	030716	09314290967	Prestazioni sanitarie	2017	2.844	0	2.844	4.266	0	0	2.844
907	CORI S.R.L.		02212370023	Prestazioni sanitarie	2017	6.600	0	6.600	8.800	0	0	6.600

**Tab. 61 – Dettaglio acquisti di servizi sanitari da privato**

**AS01 – Altre informazioni relative a proventi e ricavi diversi**

	Informazione	NO	SI	Illustrare
AS01	Sono state rilevate significative variazioni rispetto all'esercizio precedente?			Si rinvia a quanto specificato da ciascuna Azienda sanitaria nella propria nota integrativa.

**AS02 - Costi per prestazioni sanitarie da privato:**

	Informazione	NO	SI	Illustrare
AS02	Nell'esercizio non sono stati rilevati disallineamenti tra valore fatturato dalla struttura privata e valore di budget autorizzato dalla Regione.			Si rinvia a quanto specificato da ciascuna Azienda sanitaria nella propria nota integrativa.

**AS03 – Consulenze, Collaborazioni, Interinale e altre prestazioni di lavoro sanitarie e sociosanitarie:**

	Informazione	NO	SI	Illustrare
AS03	Nell'esercizio sono stati rilevati costi per consulenze, collaborazioni, interinale e altre prestazioni di lavoro sanitarie e sociosanitarie?			Si rinvia a quanto specificato da ciascuna Azienda sanitaria e dalla GSA nella propria nota integrativa.

CODICE MOD. CE	DETTAGLIO ACQUISTI DI SERVIZI NON SANITARI	Valore CE al 31/12/2017	Valore CE al 31/12/2016	Variazioni importo	Variazioni %
	<b>SERVIZI NON SANITARI</b>	<b>491.493.063</b>	<b>487.872.691</b>	<b>3.620.372</b>	<b>1%</b>
BA1580	Lavanderia	23.832.110	24.494.119	-662.009	-3%
BA1590	Pulizia	82.624.805	87.055.614	-4.430.809	-5%
BA1600	Mensa	63.080.931	63.058.712	22.219	0%
BA1610	Riscaldamento	63.195.040	61.519.133	1.675.907	3%
BA1620	Servizi di assistenza informatica	31.669.489	33.048.851	-1.379.362	-4%
BA1630	Servizi trasporti (non sanitari)	1.578.714	1.527.143	51.571	3%
BA1640	Smaltimento rifiuti	12.654.042	13.093.667	-439.625	-3%
BA1650	Utenze telefoniche	13.696.861	14.091.840	-394.979	-3%
BA1660	Utenze elettricità	58.496.751	61.387.619	-2.890.868	-5%
BA1670	Altre utenze	9.620.701	9.470.662	150.039	2%
BA1680	Premi di assicurazione	54.648.374	48.128.165	6.520.209	14%

BA1720	Altri servizi non sanitari da pubblico (Aziende sanitarie pubbliche della Regione)	0	0	0	n.a.
BA1730	Altri servizi non sanitari da altri soggetti pubblici	11.087.399	8.677.490	2.409.909	28%
BA1740	Altri servizi non sanitari da privato	65.307.846	62.319.676	2.988.170	5%
	<b>CONSULENZE, COLLABORAZIONI, INTERINALE, ALTRE PRESTAZIONI DI LAVORO NON SANITARIE</b>	<b>18.700.649</b>	<b>18.015.450</b>	<b>685.199</b>	<b>4%</b>
BA1760	Consulenze non sanitarie da Aziende sanitarie pubbliche della Regione	0	0	0	n.a.
BA1770	Consulenze non sanitarie da Terzi - Altri soggetti pubblici	66.457	31.070	35.387	114%
<b>BA1780</b>	<b>Consulenze, Collaborazioni, Interinale e altre prestazioni di lavoro non sanitarie da privato</b>	<b>18.566.105</b>	<b>17.858.557</b>	<b>707.548</b>	<b>4%</b>
BA1790	Consulenze non sanitarie da privato	2.576.055	3.360.948	-784.893	-23%
BA1800	Collaborazioni coordinate e continuative non sanitarie da privato	1.547.660	1.860.740	-313.080	-17%
BA1810	Indennità a personale universitario - area non sanitaria	28.280	35.221	-6.941	-20%
BA1820	Lavoro interinale - area non sanitaria	12.552.812	10.762.656	1.790.156	17%
BA1830	Altre collaborazioni e prestazioni di lavoro - area non sanitaria	1.861.298	1.838.992	22.306	1%
<b>BA1840</b>	<b>Rimborso oneri stipendiali del personale non sanitario in comando</b>	<b>68.087</b>	<b>125.823</b>	<b>-57.736</b>	<b>-46%</b>
BA1850	Rimborso oneri stipendiali personale non sanitario in comando da Aziende sanitarie pubbliche della Regione	0	0	0	n.a.
BA1860	Rimborso oneri stipendiali personale non sanitario in comando da Regione, soggetti pubblici e da Università	35.000	91.000	-56.000	-62%
BA1870	Rimborso oneri stipendiali personale non sanitario in comando da aziende di altre Regioni (Extraregione)	33.087	34.823	-1.736	-5%
	<b>FORMAZIONE</b>	<b>7.522.477</b>	<b>7.385.118</b>	<b>137.359</b>	<b>2%</b>
BA1890	Formazione (esternalizzata e non) da pubblico	8.122	8.338	-216	-3%
BA1900	Formazione (esternalizzata e non) da privato	7.514.355	7.376.780	137.575	2%
	<b>TOTALE</b>	<b>517.716.189</b>	<b>513.273.259</b>	<b>4.442.930</b>	<b>1%</b>

**Tab. 62 – Dettaglio acquisti di servizi non sanitari**



**AS04 – Consulenze, Collaborazioni, Interinale e altre prestazioni di lavoro non sanitarie:**

	Informazione	NO	SI	Illustrare
AS04	Nell'esercizio sono stati rilevati costi per consulenze, collaborazioni, interinale e altre prestazioni di lavoro non sanitarie?			Si rinvia a quanto specificato da ciascuna Azienda sanitaria e dalla GSA nella propria nota integrativa.

**AS05 –Manutenzioni e riparazioni:**

	Informazione	NO	SI	Illustrare
AS05	Illustrare i criteri adottati per distinguere tra manutenzioni ordinarie e incrementative.			Si rinvia a quanto specificato da ciascuna Azienda sanitaria e dalla GSA nella propria nota integrativa.

Sono considerate manutenzioni ordinarie quelle sostenute per mantenere la normale efficienza delle immobilizzazioni per garantirne la vita utile prevista; sono, viceversa, considerate manutenzioni straordinarie quelle rivolte all'ampliamento, ammodernamento o miglioramento degli elementi strutturali di un cespite che si traducono in un aumento significativo e tangibile della capacità produttiva, vita utile del bene o sicurezza, così da essere definite incrementative.

CODICE MOD. CE	DETTAGLIO MANUTENZIONI E RIPARAZIONI	Valore CE al 31/12/2017	Valore CE al 31/12/2016	Variazioni Importo	Variazioni %
BA1920	Manutenzione e riparazione ai fabbricati e loro pertinenze	53.251.745	48.232.796	5.018.949	10%
BA1930	Manutenzione e riparazione agli impianti e macchinari	13.812.469	12.822.779	989.690	8%
BA1940	Manutenzione e riparazione alle attrezzature sanitarie e scientifiche	77.234.822	76.794.799	440.023	1%
BA1950	Manutenzione e riparazione ai mobili e arredi	9.250.895	8.627.542	623.353	7%
BA1960	Manutenzione e riparazione agli automezzi	1.188.025	1.243.249	-55.224	-4%
BA1970	Altre manutenzioni e riparazioni	27.048.787	25.506.236	1.542.551	6%
BA1980	Manutenzioni e riparazioni da Aziende sanitarie pubbliche della Regione	0	0	0	n.a.
	<b>TOTALE</b>	<b>181.786.743</b>	<b>173.227.400</b>	<b>8.559.343</b>	<b>5%</b>

**Tab. 63 – Dettaglio manutenzioni e riparazioni**

CODICE MOD. CE	DETTAGLIO COSTI PER CONTRATTI MULTISERVIZIO (GLOBAL SERVICE)	Valore CE al 31/12/2017	TIPOLOGIA DI CONTRATTO		% di incidenza multiservizio
			Multiservizio	Altro	
BA1580	Lavanderia	23.832.110	1.368.690	22.463.420	6%
BA1590	Pulizia	82.624.805	13.793.232	68.831.574	17%
BA1600	Mensa	63.080.931	3.917.962	59.162.969	6%
BA1610	Riscaldamento	63.195.040	26.501.975	36.693.064	42%
BA1620	Servizi di assistenza informatica	31.669.489	4.610.327	27.059.162	15%
BA1630	Servizi trasporti (non sanitari)	1.578.714	0	1.578.714	0%
BA1640	Smaltimento rifiuti	12.654.042	880.254	11.773.788	7%
BA1650	UtENZE telefoniche	13.696.861	1.278.275	12.418.586	9%
BA1660	UtENZE elettricità	58.496.751	6.008.179	52.488.572	10%
BA1670	Altre utenze	9.620.701	179.464	9.441.237	2%
BA1680	Premi di assicurazione	54.648.374	0	54.648.374	0%
BA1720	Altri servizi non sanitari da pubblico (Aziende sanitarie pubbliche della Regione):	0	0	0	n.a.
BA1730	Altri servizi non sanitari da altri soggetti pubblici:	11.087.399	0	11.087.399	0%
BA1740	Altri servizi non sanitari da privato:	65.307.846	14.085.714	51.222.132	22%
BA1890	Formazione (esternalizzata e non) da pubblico	8.122	0	8.122	0%
BA1900	Formazione (esternalizzata e non) da privato	7.514.355	500.380	7.013.975	7%

BA1910	Manutenzione e riparazione (ordinaria esternalizzata):	181.786.743	25.344.103	156.442.640	14%
BA1920	Manutenzione e riparazione ai fabbricati e loro pertinenze	53.251.745	11.286.213	41.965.532	21%
BA1930	Manutenzione e riparazione agli impianti e macchinari	13.812.469	6.655.798	7.156.671	48%
BA1940	Manutenzione e riparazione alle attrezzature sanitarie e scientifiche	77.234.822	4.571.557	72.663.265	6%
BA1950	Manutenzione e riparazione ai mobili e arredi	9.250.895	867.075	8.383.820	9%
BA1960	Manutenzione e riparazione agli automezzi	1.188.025	186.909	1.001.116	16%
BA1970	Altre manutenzioni e riparazioni	27.048.787	1.776.551	25.272.236	7%
BA1980	Manutenzioni e riparazioni da Aziende sanitarie pubbliche della Regione	0	0	0	n.a.
	<b>TOTALE</b>	<b>680.802.284</b>	<b>98.468.555</b>	<b>582.333.729</b>	<b>14%</b>

**Tab. 64 – Dettaglio costi per contratti multiservizio**

ASR	DETTAGLIO LEASING	Delibera	Decorrenza contratto	Valore contratto con IVA	Scadenza contratto	Costo imputato all'esercizio	Canoni a scadere
ASL BI	LEASING IMMOBILIARE EX INAIL	745	2009	2.966.968	2018	304.316	326.276
	<b>TOTALE ASO S.Luigi</b>			<b>2.966.968</b>		<b>304.316</b>	<b>326.276</b>
ASO S.Luigi	SERVIZIO DESKTOP OUTSOURCING N.P.O. SYSTEM	360	01/06/2014	484.350	30/05/2018	181.443	86.149
ASO S.Luigi	NOLEGGIO OPERATIVO 25 BAR CODE	343	01/07/2016	8.540	30/06/2020	0	0
ASO S.Luigi	INTEGRAZIONE DELIBERA 360 DEL 01/06/2014	276	01/06/2014	84.424	30/05/2018	0	0
ASO S.Luigi	INTEGRAZIONE DELIBERA 360 DEL 01/06/2014	215	01/06/2014	28.109	30/05/2018	0	0
	<b>TOTALE ASO S.Luigi</b>			<b>605.423</b>		<b>181.443</b>	<b>86.149</b>
	Leasing finanziari finanziati dalla Regione			-		-	-
	<b>TOTALE LEASING</b>			<b>3.572.391</b>		<b>485.759</b>	<b>412.425</b>

Tab. 65 – Dettaglio canoni di leasing

## 21. Costi del personale

CODICE MOD. CE	COSTI DEL PERSONALE	Valore CE al 31/12/2017	Valore CE al 31/12/2016	Variazioni importo	Variazioni %
BA2090	PERSONALE DEL RUOLO SANITARIO	2.153.806.585	2.155.468.319	-1.661.734	0%
BA2100	Costo del personale dirigente ruolo sanitario	1.063.130.533	1.068.598.702	-5.468.169	-1%
BA2110	Costo del personale dirigente medico	978.371.604	982.966.647	-4.595.043	0%
BA2120	Costo del personale dirigente medico - tempo indeterminato	960.443.888	963.971.486	-3.527.598	0%
	Voci di costo a carattere stipendiale	446.623.975	446.968.485	-344.510	0%
	Retribuzione di posizione	182.600.967	183.243.710	-642.743	0%
	Indennità di risultato	49.022.638	48.947.914	74.724	0%
	Altro trattamento accessorio	57.017.321	51.424.995	5.592.326	11%
	Oneri sociali su retribuzione	205.245.733	206.442.588	-1.196.855	-1%
	Altri oneri per il personale	19.933.254	26.943.794	-7.010.540	-26%
BA2130	Costo del personale dirigente medico - tempo determinato	17.927.716	18.995.161	-1.067.445	-6%
	Voci di costo a carattere stipendiale	9.994.627	10.381.012	-386.385	-4%
	Retribuzione di posizione	2.332.888	2.364.122	-31.234	-1%
	Indennità di risultato	602.847	737.139	-134.292	-18%

	<i>Altro trattamento accessorio</i>	876.954	1.033.267	-156.313	-15%
	<i>Oneri sociali su retribuzione</i>	4.008.668	4.310.485	-301.817	-7%
	<i>Altri oneri per il personale</i>	111.732	169.136	-57.404	-34%
BA2140	Costo del personale dirigente medico - altro	0	0	0	n.a.
<b>BA2150</b>	<b>Costo del personale dirigente non medico</b>	<b>84.758.929</b>	<b>85.632.055</b>	<b>-873.126</b>	<b>-1%</b>
BA2160	Costo del personale dirigente non medico - tempo indeterminato	83.154.632	83.994.877	-840.245	-1%
	<i>Voci di costo a carattere stipendiale</i>	40.295.326	40.642.519	-347.193	-1%
	<i>Retribuzione di posizione</i>	10.374.158	10.469.611	-95.453	-1%
	<i>Indennità di risultato</i>	9.164.686	9.066.115	98.571	1%
	<i>Altro trattamento accessorio</i>	3.724.884	3.332.459	392.425	12%
	<i>Oneri sociali su retribuzione</i>	17.702.215	17.997.285	-295.070	-2%
	<i>Altri oneri per il personale</i>	1.893.363	2.486.888	-593.525	-24%
BA2170	Costo del personale dirigente non medico - tempo determinato	1.604.297	1.637.178	-32.881	-2%
	<i>Voci di costo a carattere stipendiale</i>	1.081.298	1.091.944	-10.646	-1%
	<i>Retribuzione di posizione</i>	10.807	11.405	-598	-5%
	<i>Indennità di risultato</i>	105.123	134.706	-29.583	-22%
	<i>Altro trattamento accessorio</i>	27.223	16.762	10.461	62%
	<i>Oneri sociali su retribuzione</i>	365.087	365.518	-431	0%
	<i>Altri oneri per il personale</i>	14.759	16.843	-2.084	-12%
BA2180	Costo del personale dirigente non medico - altro	0	0	0	n.a.
<b>BA2190</b>	<b>Costo del personale comparto ruolo sanitario</b>	<b>1.090.676.052</b>	<b>1.086.869.617</b>	<b>3.806.435</b>	<b>0%</b>
BA2200	Costo del personale comparto ruolo sanitario - tempo indeterminato	1.081.418.504	1.080.981.097	437.407	0%
	<i>Voci di costo a carattere stipendiale</i>	608.003.358	608.806.611	-803.253	0%
	<i>Straordinario e indennità personale</i>	91.474.548	93.948.710	-2.474.162	-3%
	<i>Retribuzione per produttività personale</i>	69.268.244	68.878.581	389.663	1%
	<i>Altro trattamento accessorio</i>	65.188.554	62.758.302	2.430.252	4%
	<i>Oneri sociali su retribuzione</i>	237.576.014	236.618.617	957.397	0%
	<i>Altri oneri per il personale</i>	9.907.786	9.970.276	-62.490	-1%
BA2210	Costo del personale comparto ruolo sanitario - tempo determinato	9.257.548	5.888.520	3.369.028	57%
	<i>Voci di costo a carattere stipendiale</i>	5.594.910	3.615.479	1.979.431	55%
	<i>Straordinario e indennità personale</i>	350.067	252.117	97.950	39%
	<i>Retribuzione per produttività personale</i>	452.649	280.719	171.930	61%
	<i>Altro trattamento accessorio</i>	724.113	391.445	332.668	85%

	<i>Oneri sociali su retribuzione</i>	2.133.640	1.348.760	784.880	58%
	<i>Altri oneri per il personale</i>	2.169	0	2.169	n.a.
BA2220	Costo del personale comparto ruolo sanitario - altro	0	0	0	n.a.

**Tab. 66 – Costi del personale – ruolo sanitario**

<b>CODICE MOD. CE</b>	<b>COSTI DEL PERSONALE</b>	<b>Valore CE al 31/12/2017</b>	<b>Valore CE al 31/12/2016</b>	<b>Variazioni importo</b>	<b>Variazioni %</b>
<b>BA2230</b>	<b>PERSONALE DEL RUOLO PROFESSIONALE</b>	<b>10.120.412</b>	<b>10.471.195</b>	<b>-350.783</b>	<b>-3%</b>
<b>BA2240</b>	<b>Costo del personale dirigente ruolo professionale</b>	<b>9.150.454</b>	<b>9.459.838</b>	<b>-309.384</b>	<b>-3%</b>
BA2250	Costo del personale dirigente ruolo professionale - tempo indeterminato	9.150.454	9.407.430	-256.976	-3%
	<i>Voci di costo a carattere stipendiale</i>	3.850.531	4.019.337	-168.806	-4%
	<i>Retribuzione di posizione</i>	2.223.136	2.256.050	-32.914	-1%
	<i>Indennità di risultato</i>	1.044.518	1.008.905	35.613	4%
	<i>Altro trattamento accessorio</i>	120.198	123.328	-3.130	-3%
	<i>Oneri sociali su retribuzione</i>	1.912.071	1.999.810	-87.739	-4%
	<i>Altri oneri per il personale</i>	0	0	0	n.a.
BA2260	Costo del personale dirigente ruolo professionale - tempo determinato	0	52.408	-52.408	-100%
	<i>Voci di costo a carattere stipendiale</i>	0	39.710	-39.710	-100%
	<i>Retribuzione di posizione</i>	0	0	0	n.a.
	<i>Indennità di risultato</i>	0	0	0	n.a.
	<i>Altro trattamento accessorio</i>	0	0	0	n.a.
	<i>Oneri sociali su retribuzione</i>	0	12.698	-12.698	-100%
	<i>Altri oneri per il personale</i>	0	0	0	n.a.
BA2270	Costo del personale dirigente ruolo professionale - altro	0	0	0	n.a.
<b>BA2280</b>	<b>Costo del personale comparto ruolo professionale</b>	<b>969.958</b>	<b>1.011.357</b>	<b>-41.399</b>	<b>-4%</b>
BA2290	Costo del personale comparto ruolo professionale - tempo indeterminato	938.447	999.674	-61.227	-6%
	<i>Voci di costo a carattere stipendiale</i>	617.477	652.477	-35.000	-5%
	<i>Straordinario e indennità personale</i>	45.697	46.491	-794	-2%
	<i>Retribuzione per produttività personale</i>	57.099	67.704	-10.605	-16%
	<i>Altro trattamento accessorio</i>	6.185	7.399	-1.214	-16%
	<i>Oneri sociali su retribuzione</i>	207.068	220.682	-13.614	-6%
	<i>Altri oneri per il personale</i>	4.921	4.921	0	0%
BA2300	Costo del personale comparto ruolo professionale - tempo determinato	31.511	11.683	19.828	170%

	<i>Voci di costo a carattere stipendiale</i>	23.185	8.620	14.565	169%
	<i>Straordinario e indennità personale</i>	0	0	0	n.a.
	<i>Retribuzione per produttività personale</i>	0	0	0	n.a.
	<i>Altro trattamento accessorio</i>	930	346	584	169%
	<i>Oneri sociali su retribuzione</i>	7.396	2.717	4.679	172%
	<i>Altri oneri per il personale</i>	0	0	0	n.a.
BA2310	Costo del personale comparto ruolo professionale - altro	0	0	0	n.a.

**Tab. 67 – Costi del personale – ruolo professionale**

<b>CODICE MOD. CE</b>	<b>COSTI DEL PERSONALE</b>	<b>Valore CE al 31/12/2017</b>	<b>Valore CE al 31/12/2016</b>	<b>Variazioni importo</b>	<b>Variazioni %</b>
<b>BA2320</b>	<b>PERSONALE DEL RUOLO TECNICO</b>	<b>332.166.307</b>	<b>333.952.801</b>	<b>-1.786.494</b>	<b>-1%</b>
<b>BA2330</b>	<b>Costo del personale dirigente ruolo tecnico</b>	<b>4.000.207</b>	<b>3.999.819</b>	<b>388</b>	<b>0%</b>
BA2340	Costo del personale dirigente ruolo tecnico - tempo indeterminato	4.000.207	3.999.819	388	0%
	<i>Voci di costo a carattere stipendiale</i>	1.648.592	1.693.872	-45.280	-3%
	<i>Retribuzione di posizione</i>	1.013.796	965.963	47.833	5%
	<i>Indennità di risultato</i>	458.569	432.303	26.266	6%
	<i>Altro trattamento accessorio</i>	26.158	42.639	-16.481	-39%
	<i>Oneri sociali su retribuzione</i>	853.092	865.042	-11.950	-1%
	<i>Altri oneri per il personale</i>	0	0	0	n.a.
BA2350	Costo del personale dirigente ruolo tecnico - tempo determinato	0	0	0	n.a.
	<i>Voci di costo a carattere stipendiale</i>	0	0	0	n.a.
	<i>Retribuzione di posizione</i>	0	0	0	n.a.
	<i>Indennità di risultato</i>	0	0	0	n.a.
	<i>Altro trattamento accessorio</i>	0	0	0	n.a.
	<i>Oneri sociali su retribuzione</i>	0	0	0	n.a.
	<i>Altri oneri per il personale</i>	0	0	0	n.a.
BA2360	Costo del personale dirigente ruolo tecnico - altro	0	0	0	n.a.
<b>BA2370</b>	<b>Costo del personale comparto ruolo tecnico</b>	<b>328.166.100</b>	<b>329.952.982</b>	<b>-1.786.882</b>	<b>-1%</b>

BA2380	Costo del personale comparto ruolo tecnico - tempo indeterminato	327.870.182	329.235.431	-1.365.249	0%
	<i>Voci di costo a carattere stipendiale</i>	203.304.470	204.449.528	-1.145.058	-1%
	<i>Straordinario e indennità personale</i>	15.258.386	14.832.562	425.824	3%
	<i>Retribuzione per produttività personale</i>	19.918.005	19.861.626	56.379	0%
	<i>Altro trattamento accessorio</i>	16.686.318	16.905.111	-218.793	-1%
	<i>Oneri sociali su retribuzione</i>	70.628.409	71.073.545	-445.136	-1%
	<i>Altri oneri per il personale</i>	2.074.594	2.113.059	-38.465	-2%
BA2390	Costo del personale comparto ruolo tecnico - tempo determinato	295.918	717.551	-421.633	-59%
	<i>Voci di costo a carattere stipendiale</i>	187.822	465.004	-277.182	-60%
	<i>Straordinario e indennità personale</i>	3.619	8.950	-5.331	-60%
	<i>Retribuzione per produttività personale</i>	19.349	31.607	-12.258	-39%
	<i>Altro trattamento accessorio</i>	16.781	46.449	-29.668	-64%
	<i>Oneri sociali su retribuzione</i>	68.347	165.541	-97.194	-59%
	<i>Altri oneri per il personale</i>	0	0	0	n.a.
BA2400	Costo del personale comparto ruolo tecnico - altro	0	0	0	n.a.

**Tab. 68 – Costi del personale – ruolo tecnico**

CODICE MOD. CE	COSTI DEL PERSONALE	Valore CE al 31/12/2017	Valore CE al 31/12/2016	Variazioni importo	Variazioni %
BA2410	<b>PERSONALE DEL RUOLO AMMINISTRATIVO</b>	<b>247.831.239</b>	<b>253.863.391</b>	<b>-5.847.429</b>	<b>-2%</b>
BA2420	Costo del personale dirigente ruolo amministrativo	19.861.538	20.623.033	-576.772	-3%
BA2430	Costo del personale dirigente ruolo amministrativo - tempo indeterminato	19.680.935	20.508.210	-642.552	-3%
	<i>Voci di costo a carattere stipendiale</i>	7.781.173	8.273.456	-492.283	-6%
	<i>Retribuzione di posizione</i>	5.267.613	5.317.743	-50.130	-1%
	<i>Indennità di risultato</i>	2.427.708	2.564.473	-136.765	-5%
	<i>Altro trattamento accessorio</i>	37.145	33.530	3.615	11%
	<i>Oneri sociali su retribuzione</i>	4.135.540	4.310.871	-175.331	-4%
	<i>Altri oneri per il personale</i>	31.756	8.137	208.342	2560%



BA2440	Costo del personale dirigente ruolo amministrativo - tempo determinato	180.603	114.823	65.780	57%
	<i>Voci di costo a carattere stipendiale</i>	80.325	42.537	37.788	89%
	<i>Retribuzione di posizione</i>	40.191	35.361	4.830	14%
	<i>Indennità di risultato</i>	20.400	11.200	9.200	82%
	<i>Altro trattamento accessorio</i>	30	0	30	n.a.
	<i>Oneri sociali su retribuzione</i>	39.657	25.725	13.932	54%
	<i>Altri oneri per il personale</i>	0	0	0	n.a.
BA2450	Costo del personale dirigente ruolo amministrativo - altro	0	0	0	n.a.
<b>BA2460</b>	<b>Costo del personale comparto ruolo amministrativo</b>	<b>227.969.701</b>	<b>233.240.358</b>	<b>-5.270.657</b>	<b>-2%</b>
BA2470	Costo del personale comparto ruolo amministrativo - tempo indeterminato	227.816.900	232.920.148	-5.103.248	-2%
	<i>Voci di costo a carattere stipendiale</i>	139.561.054	142.873.175	-3.312.121	-2%
	<i>Straordinario e indennità personale</i>	17.235.564	16.805.178	430.386	3%
	<i>Retribuzione per produttività personale</i>	16.468.113	15.438.368	1.029.745	7%
	<i>Altro trattamento accessorio</i>	3.287.505	5.074.023	-1.786.518	-35%
	<i>Oneri sociali su retribuzione</i>	48.831.749	50.289.390	-1.457.641	-3%
	<i>Altri oneri per il personale</i>	2.432.915	2.440.014	-7.099	0%
BA2480	Costo del personale comparto ruolo amministrativo - tempo determinato	152.801	318.135	-165.334	-52%
	<i>Voci di costo a carattere stipendiale</i>	104.185	215.338	-111.153	-52%
	<i>Straordinario e indennità personale</i>	3.752	7.937	-4.185	-53%
	<i>Retribuzione per produttività personale</i>	9.147	17.382	-8.235	-47%
	<i>Altro trattamento accessorio</i>	0	3.348	-3.348	-100%
	<i>Oneri sociali su retribuzione</i>	35.717	74.130	-38.413	-52%
	<i>Altri oneri per il personale</i>	0	0	0	n.a.
BA2490	Costo del personale comparto ruolo amministrativo - altro	0	2.075	-2.075	-100%

**Tab. 69 – Costi del personale – ruolo amministrativo**

**CP01 – Costi del personale:**

	Informazione	NO	SI	Illustrare
CP01	I costi del personale hanno registrato un significativo incremento rispetto all'esercizio precedente?			Si rinvia a quanto specificato da ciascuna Azienda sanitaria nella propria nota integrativa.

	IMPORTO FONDO AL 31/12/2010	IMPORTO FONDO AL 01/01/2017	PERSONALE PRESENTE AL 01/01/2017	PERSONALE ASSUNTO NELL'ANNO 2017	PERSONALE CESSATO NELL'ANNO 2017	PERSONALE PRESENTE AL 31/12/2017	IMPORTO FONDO AL 31/12/2017	VARIAZIONE FONDO ANNO 2017 VS FONDO ANNO 2010	VARIAZIONE FONDO ANNO 2017 VS FONDO INZIALE ANNO 2017
	-1	-2	-3	-4	-5	(6)=(3)+(4)-(5)	-7	(8)=(7)-(1)	(9)=(7)-(2)
<b>MEDICI E VETERINARI</b>	267.787.860	261.048.224	9.912	914	832	9.994	260.871.206	-6.916.654	-177.018
- Fondo specificità medica, retribuzione di posizione, equiparazione, specifico trattamento	186.915.732	181.909.274	9.094	814	764	9.144	181.739.408	-5.176.324	-169.866
- Fondo trattamento accessorio condizioni di lavoro	32.732.705	31.695.408	409	50	34	425	31.695.049	-1.037.656	-359
-Fondo retribuzione di risultato e qualità prestazioni individuale	48.139.423	47.443.542	409	50	34	425	47.436.749	-702.674	-6.793
<b>DIRIGENTI NON MEDICI SPTA</b>	34.940.926	33.061.663	1.257	58	73	1.242	32.901.227	-2.039.699	-160.436
- Fondo specificità medica, retribuzione di posizione, equiparazione, specifico trattamento	19.923.023	18.851.672	1.185	54	65	1.174	18.716.676	-1.206.347	-134.996
- Fondo trattamento accessorio condizioni di lavoro	1.445.586	1.313.947	28	2	4	26	1.313.947	-131.639	0
-Fondo retribuzione di risultato e qualità prestazioni individuale	13.572.317	12.896.044	44	2	4	42	12.870.604	-701.713	-25.440
<b>PERSONALE NON DIRIGENTE</b>	344.089.424	337.922.488	47.711	1.939	1.877	47.773	338.041.894	-6.047.530	119.406

- Fondo fasce, posizioni organizzative, ex indennità di qualificazione professionale e indennità professionale specifica	162.721.447	159.411.429	44.101	1.783	1.729	44.155	159.549.488	-3.171.959	138.059
- Fondo lavoro straordinario e remunerazione di particolari condizioni di disagio pericolo o danno	83.500.292	81.754.488	1.805	78	74	1.809	81.744.802	-1.755.490	-9.686
-Fondo della produttività collettiva per il miglioramento dei servizi e premio della qualità delle prestazioni individuali	97.867.685	96.756.571	1.805	78	74	1.809	96.747.604	-1.120.081	-8.967
<b>TOTALE</b>	646.818.210	632.032.375	58.880	2.911	2.782	59.009	631.814.327	-15.003.883	-218.048

**Tab. 70 – Consistenza e movimentazione dei fondi del personale**

## 22. Oneri diversi di gestione

CODICE MOD. CE	DETTAGLIO ONERI DIVERSI DI GESTIONE	Valore CE al 31/12/2017	Valore CE al 31/12/2016	Variazioni importo	Variazioni %
BA2510	Imposte e tasse (escluso IRAP e IRES)	15.799.864	15.166.403	633.461	4%
BA2520	Perdite su crediti	490.067	89.751	400.316	446%
BA2540	Indennità, rimborso spese e oneri sociali per gli Organi Direttivi e Collegio Sindacale	12.324.273	11.970.440	353.833	3%
BA2550	Altri oneri diversi di gestione	41.676.662	39.420.060	2.256.602	6%
	<b>TOTALE</b>	<b>70.290.866</b>	<b>66.646.654</b>	<b>3.644.212</b>	<b>5%</b>

*Tab. 71 – Dettaglio oneri diversi di gestione*

### OG01 – Altre informazioni relative agli oneri diversi di gestione:

	Informazione	Azienda	NO	SI	Illustrare
OG01	Sono state rilevate significative variazioni rispetto all'esercizio precedente?	203		x	L'incremento della voce imposte e tasse è dovuta all'aumento IVA e IMU per il contratto di concessione delle 3 RSA anziani e di una RAF disabili attivato nel mese di Giugno 2016 e che nel 2017 ha impattato per l'intero anno. L'incremento delle voci Indennità etc. organi direttivi è dovuto agli adeguamenti contrattuali.
OG01	Sono state rilevate significative variazioni rispetto all'esercizio precedente?	205		x	La maggior differenza nel codice BA2550 è relativa a risarcimenti in franchigia assicurativa danni terzi per responsabilità civile e per altri servizi generali.
OG01	Sono state rilevate significative variazioni rispetto all'esercizio precedente?	207		x	Esternalizzazione front-office con riduzione costi lavoro somministrato
OG01	Sono state rilevate significative variazioni rispetto all'esercizio precedente?	209		x	Gli incrementi più significativi registrati nell'anno 2017 hanno riguardato le seguenti categorie: Direttori Generale, Amministrativo e Sanitario euro 29.000; Commissione medica Locale euro 11.000.
OG01	Sono state rilevate significative variazioni rispetto all'esercizio precedente?	Restanti Enti SSR	x		

**23. Accantonamenti:**

CODICE MOD. CE	DETTAGLIO ACCANTONAMENTI	Valore CE al 31/12/2017	Valore CE al 31/12/2016	Variazioni importo	Variazioni %
	<b>Accantonamenti per rischi:</b>	<b>91.638.841</b>	<b>24.248.497</b>	<b>67.390.344</b>	<b>278</b>
BA2710	Accantonamenti per cause civili ed oneri processuali	10.283.740	11.339.368	-1.055.628	-9
BA2720	Accantonamenti per contenzioso personale dipendente	1.109.208	1.199.641	-90.433	-8
BA2730	Accantonamenti per rischi connessi all'acquisto di prestazioni sanitarie da privato	6.981.790	4.265.299	2.716.491	64
BA2740	Accantonamenti per copertura diretta dei rischi (autoassicurazione)	991.289	3.167.153	-2.175.864	-69
BA2750	Altri accantonamenti per rischi	72.272.814	4.277.036	67.995.778	1.590
<b>BA2760</b>	<b>Accantonamenti per premio di operosità (SUMAI)</b>	<b>4.324.762</b>	<b>4.148.111</b>	<b>176.651</b>	<b>4</b>
	<b>Accantonamenti per quote inutilizzate di contributi vincolati:</b>	<b>43.343.936</b>	<b>32.645.155</b>	<b>10.698.781</b>	<b>33</b>
BA2780	Accantonamenti per quote inutilizzate contributi da Regione e Prov. Aut. per quota F.S. vincolato	25.772.059	16.057.964	9.714.095	60
BA2790	Accantonamenti per quote inutilizzate contributi da soggetti pubblici (extra fondo) vincolati	10.767.676	7.831.648	2.936.028	37
BA2800	Accantonamenti per quote inutilizzate contributi da soggetti pubblici per ricerca	1.083.812	1.979.989	-896.177	-45
BA2810	Accantonamenti per quote inutilizzate contributi vincolati da privati	5.720.389	6.775.554	-1.055.165	-16
	<b>Altri accantonamenti:</b>	<b>59.321.482</b>	<b>24.443.053</b>	<b>34.878.429</b>	<b>143</b>
BA2830	Accantonamenti per interessi di mora	6.673.842	5.180.391	1.493.451	29
BA2840	Acc. Rinnovi convenzioni MMG/PLS/MCA	8.976.255	5.505.231	3.471.024	63
BA2850	Acc. Rinnovi convenzioni Medici Sumai	1.398.761	910.573	488.188	54
BA2860	Acc. Rinnovi contratt.: dirigenza medica	11.521.632	4.271.731	7.249.901	170
BA2870	Acc. Rinnovi contratt.: dirigenza non medica	1.356.827	514.910	841.917	164
BA2880	Acc. Rinnovi contratt.: comparto	19.168.682	7.148.507	12.020.175	168
BA2890	Altri accantonamenti	10.225.483	911.710	9.313.773	1.022
	<b>TOTALE</b>	<b>198.629.021</b>	<b>85.484.816</b>	<b>113.144.205</b>	<b>132</b>

**Tab. 72 - Dettaglio accantonamenti**

Con riferimento alle voci relative agli **accantonamenti per rischi (BA2700)** si rappresenta, di seguito, un quadro di sintesi delle contabilizzazioni dichiarate (verso soggetti privati) dagli Enti al Consuntivo 2017.

<b>BA2700 - Accantonamenti per rischi (importi €/000)</b>			
<b>Codice Azienda</b>	<b>Descrizione Azienda</b>	<b>Importo CE Consuntivo 2017</b>	<b>Dettaglio</b>
000	GSA	66.000	Accantonamento GSA per spese future 2018 e necessità di investimenti di ASR
301	Città di Torino	659	- Accantonamenti per cause civili ed oneri processuali: 100 - Accantonamenti per rischi connessi all'acquisto di prestazioni sanitarie da privato: 338 - Accantonamenti per copertura diretta dei rischi (autoassicurazione): 200 -Altri accantonamenti verso INPDAP:21
203	TO 3	1.948	- Accantonamenti per altri rischi cause civili ed oneri processuali: 636 (verso privati) -Accantonamenti per rischi connessi all'acquisto di prestazioni sanitarie da privato: 1.312
204	TO 4	1.900	- Accantonamenti per cause civili ed oneri processuali: 800 - Accantonamenti per contenzioso personale dipendente: 250 -Accantonamenti per rischi connessi all'acquisto di prestazioni sanitarie da privato:850
205	TO 5	1.851	- Accantonamenti per copertura diretta dei rischi (autoassicurazione): 18 - Accantonamenti per rischi connessi all'acquisto di prestazioni sanitarie da privato: 1.833

206	VC	1.724	- Accantonamenti per cause civili ed oneri processuali: 930 - Accantonamenti per contenzioso personale dipendente: 178 - Accantonamenti per rischi connessi all'acquisto di prestazioni sanitarie da privato: 616
207	BI	314	- Accantonamenti per cause civili ed oneri processuali: 264 Accantonamenti per contenzioso personale dipendente: 50
208	NO	686	- Accantonamenti per cause civili ed oneri processuali: 686
209	VCO	825	- Accantonamenti per cause civili ed oneri processuali: 215 - Accantonamenti per contenzioso personale dipendente: 610
210	CN 1	2.091	- Accantonamenti per cause civili ed oneri processuali: 1.920 - Altri accantonamenti per rischi: 150 (accantonamento per contenziosi RCT/O anno 2017 non ancora pervenuti)
211	CN 2	60	- Accantonamenti per cause civili ed oneri processuali: 38 Altri accantonamenti per rischi: 22 (verso soggetti privati)
212	AT	3.085	- Accantonamenti per cause civili ed oneri processuali: 3.085
213	AL	2.031	- Accantonamenti per rischi connessi all'acquisto di prestazioni sanitarie da privato: 2.031
904	AO San Luigi	1050	- Accantonamenti per cause civili ed oneri processuali: 1050
905	AO Maggiore	1.200	Accantonamenti per cause civili ed oneri processuali: 1.200
906	AO S. Croce e Carlé	0	
907	AO S. Antonio/Biagio/Arrigo	898	- Accantonamenti per copertura diretta dei rischi (autoassicurazione): 738 - Altri accantonamenti per rischi: 160 (verso soggetti privati, per

			contenzioso stragiudiziale per materiale in conto deposito anni 2010/2015)
908	AO Mauriziano	35	- Accantonamenti per copertura diretta dei rischi (autoassicurazione): 35
909	AO Città della Salute	5.284	- Altri accantonamenti per rischi: 5.284 (rischi per contenzioso legale (appalti, risarcimenti, personale dipendente, ecc)
<b>999</b>	<b>Consolidato Regionale</b>	<b>91.640</b>	<b>(dato consolidato NSIS con arrotondamento in euro/000 -1)</b>

**AC01 –Altri accantonamenti:**

Con riferimento alla voce di CE relativa agli “Altri accantonamenti”(BA2820) si rappresenta, di seguito, un quadro di sintesi delle contabilizzazioni dichiarate dagli Enti del SSR del consuntivo 2017.

BA2820 - Altri accantonamenti (importi €/000)			
Codice Azienda	Descrizione Azienda	Importo CE consuntivo 2017	Dettaglio
000	GSA	0	
301	Città di Torino	6.600	<ul style="list-style-type: none"> <li>• Accantonamenti Rinnovi per oneri pregressi rinnovo convenzioni medicina di base MMG e PLS: 1.647</li> <li>Accantonamenti Rinnovi contrattuali Comparto: 2.061</li> <li>Accantonamenti Rinnovi contrattuali Dirigenza medica: 1.292</li> <li>Accantonamenti Rinnovi convenzioni SUMAI: 444</li> <li>Accantonamenti Rinnovi contrattuali Dirigenza non medica: 169</li>   <li>Altri accantonamenti: 452 (corso laurea infermieristico Presidio equip. Cottolengo); 394 (vari rischi vs sogg.privati)</li> </ul>
203	TO 3	3.566	<ul style="list-style-type: none"> <li>Accantonamenti per oneri pregressi rinnovo convenzioni medicina di base MMG e PLS: 1.114</li> <li>Accantonamenti Rinnovi contrattuali Comparto: 1.413</li> <li>Accantonamenti Rinnovi contrattuali Dirigenza medica: 693</li> <li>Accantonamenti Rinnovi convenzioni SUMAI: 246</li> <li>Accantonamenti Rinnovi contrattuali Dirigenza non medica: 100</li> </ul>
204	TO 4	3.624	<ul style="list-style-type: none"> <li>Accantonamenti per oneri pregressi rinnovo convenzioni medicina di base MMG e PLS: 1.057</li> <li>Accantonamenti Rinnovi contrattuali Comparto: 1.471</li> <li>Accantonamenti Rinnovi contrattuali Dirigenza medica: 901</li> <li>Accantonamenti Rinnovi convenzioni SUMAI: 146</li> <li>Accantonamenti Rinnovi contrattuali Dirigenza non medica: 99</li> </ul>



205	TO 5	2.270	<p>Accantonamenti per oneri pregressi rinnovo convenzioni medicina di base MMG e PLS: 582</p> <p>Accantonamenti Rinnovi contrattuali Comparto: 747</p> <p>Accantonamenti Rinnovi contrattuali Dirigenza medica: 541</p> <p>Accantonamenti Rinnovi convenzioni SUMAI: 99</p> <p>Accantonamenti Rinnovi contrattuali Dirigenza non medica: 16</p> <p>Altri accantonamenti: 85 (Legge Balduzzi LP)</p>
206	VC	1.633	<p>Accantonamenti Rinnovi contrattuali Comparto: 714</p> <p>Accantonamenti per oneri pregressi rinnovo convenzioni medicina di base MMG e PLS: 378</p> <p>Accantonamenti Rinnovi contrattuali Dirigenza medica: 454</p> <p>Accantonamenti Rinnovi convenzioni SUMAI: 32</p> <p>Accantonamenti Rinnovi contrattuali Dirigenza non medica: 55</p>
207	BI	2.042	<p>Accantonamenti Rinnovi contrattuali Comparto: 670</p> <p>Accantonamenti per oneri pregressi rinnovo convenzioni medicina di base MMG e PLS: 342</p> <p>Accantonamenti Rinnovi contrattuali Dirigenza medica: 420</p> <p>Accantonamenti Rinnovi contrattuali Dirigenza non medica: 38</p> <p>Accantonamenti Rinnovi convenzioni SUMAI: 21</p> <p>Altri accantonamenti: 551 (attività libero professionale intramoenia, Legge Balduzzi)</p>
208	NO	1.764	<p>Accantonamenti per oneri pregressi rinnovo convenzioni medicina di base MMG e PLS: 654</p> <p>Accantonamenti Rinnovi contrattuali Dirigenza medica: 373</p> <p>Accantonamenti Rinnovi contrattuali Comparto: 607</p> <p>Accantonamenti Rinnovi convenzioni SUMAI: 86</p> <p>Accantonamenti Rinnovi contrattuali Dirigenza non medica: 41</p> <p>Altri accantonamenti (Legge Balduzzi LP): 3</p>
209	VCO	1.597	<p>Accantonamenti per oneri pregressi rinnovo convenzioni medicina di base MMG e PLS: 360</p> <p>Accantonamenti Rinnovi contrattuali Comparto: 619</p> <p>Accantonamenti Rinnovi contrattuali Dirigenza medica: 387</p> <p>Altri accantonamenti: 147 (33 incentivi Direttori e Collegio Sindacale, 100 Fondo Balduzzi)</p> <p>Accantonamenti Rinnovi convenzioni SUMAI: 35</p> <p>Accantonamenti Rinnovi contrattuali Dirigenza non medica: 49</p>
210	CN 1	3.591	<p>Accantonamenti per oneri pregressi rinnovo convenzioni medicina di base MMG e PLS: 889</p> <p>Accantonamenti Rinnovi contrattuali Comparto: 1.296</p> <p>Accantonamenti Rinnovi contrattuali Dirigenza medica: 877</p> <p>Accantonamenti Rinnovi convenzioni SUMAI: 144</p> <p>Accantonamenti Rinnovi contrattuali Dirigenza non medica: 102</p> <p>Altri accantonamenti: 39 (Legge Balduzzi LP)</p>
211	CN 2	8.646	<p>Accantonamenti Rinnovi contrattuali Comparto: 577</p> <p>Accantonamenti per oneri pregressi rinnovo convenzioni medicina di base MMG e PLS: 321</p> <p>Accantonamenti Rinnovi contrattuali Dirigenza medica: 404</p> <p>Accantonamenti per interessi di mora: 295</p> <p>Accantonamenti Rinnovi contrattuali Dirigenza non medica: 15</p> <p>Accantonamenti Rinnovi convenzioni SUMAI: 35</p> <p>Altri accantonamenti: 7.000 (accantonamento prudenziale al fine di garantire la copertura di spese straordinarie legate alla realizzazione di investimenti per il presidio ospedaliero di Verduno in fase di completamento)</p>
212	AT	1.753	<p>Accantonamenti Rinnovi contrattuali Comparto: 737</p> <p>Accantonamenti per oneri pregressi rinnovo convenzioni medicina di base MMG e PLS: 422</p> <p>Accantonamenti Rinnovi contrattuali Dirigenza medica: 480</p> <p>Accantonamenti Rinnovi convenzioni SUMAI: 58</p> <p>Accantonamenti Rinnovi contrattuali Dirigenza non medica: 55</p>

213	AL	3.757	<p>Accantonamenti per oneri pregressi rinnovo convenzioni medicina di base MMG e PLS: 5919</p> <p>Accantonamenti Rinnovi contrattuali Comparto: 1.380</p> <p>Accantonamenti Rinnovi contrattuali Dirigenza medica: 816</p> <p>Accantonamenti Rinnovi convenzioni SUMAI: 32</p> <p>Accantonamenti Rinnovi contrattuali Dirigenza non medica: 140</p>
904	AO San Luigi	777	<p>Accantonamenti Rinnovi contrattuali Comparto: 465</p> <p>Accantonamenti Rinnovi contrattuali Dirigenza medica: 276</p> <p>Accantonamenti Rinnovi contrattuali Dirigenza non medica: 32</p> <p>- Accantonamenti Rinnovi convenzioni SUMAI: 4</p>
905	AO Maggiore	5.372	<p>Accantonamenti per interessi di mora: 2.000</p> <p>Accantonamenti Rinnovi contrattuali Comparto: 918</p> <p>Accantonamenti Rinnovi contrattuali Dirigenza medica: 539</p> <p>Accantonamenti per oneri pregressi rinnovo convenzioni medicina di base MMG e PLS:51</p> <p>Accantonamenti Rinnovi contrattuali Dirigenza non medica: 58</p> <p>Altri accantonamenti: 306 (Delibera 248 del 21/4/2017 5% riduzione liste di attesa )</p>
906	AO S. Croce e Carlé	1.627	<p>Accantonamenti Rinnovi contrattuali Comparto 784</p> <p>Accantonamenti Rinnovi contrattuali Dirigenza medica: 535</p> <p>Accantonamenti Rinnovi contrattuali Dirigenza non medica: 52</p> <p>Accantonamenti Rinnovi convenzioni SUMAI: 2</p> <p>Altri accantonamenti 214:(verso privati)</p>
907	AO S. Antonio/Biagio/Arrigo	2.010	<p>Accantonamenti Rinnovi contrattuali Comparto: 779</p> <p>Altri accantonamenti: 492 (ruoli INPS non ancora pervenuti per il personale collocato in pensione nel 2017,374; Legge Balduzzi LP, 118)</p> <p>Accantonamenti Rinnovi contrattuali Dirigenza medica: 498</p> <p>Accantonamenti per interessi di mora: 158</p> <p>Accantonamenti per oneri pregressi rinnovo convenzioni medicina di base MMG e PLS: 96</p> <p>Accantonamenti Rinnovi contrattuali Dirigenza non medica: 53</p>
908	AO Mauriziano	1.366	<p>Accantonamenti per interessi di mora: 303</p> <p>Accantonamenti Rinnovi contrattuali Comparto: 615</p> <p>Accantonamenti Rinnovi contrattuali Dirigenza medica: 400</p> <p>Accantonamenti Rinnovi contrattuali Dirigenza non medica: 48</p>
909	AO Città della Salute	7.125	<p>Accantonamenti Rinnovi contrattuali Comparto: 3.317</p> <p>Accantonamenti per interessi di mora: 1.250</p> <p>Accantonamenti Rinnovi contrattuali Dirigenza medica: 1.636</p> <p>Accantonamenti per oneri pregressi rinnovo convenzioni medicina di base MMG e PLS: 134</p> <p>Accantonamenti Rinnovi contrattuali Dirigenza non medica: 236</p> <p>Accantonamenti Rinnovi convenzioni SUMAI: 10</p> <p>Altri accantonamenti:(542:verso privati)</p>
999	<b>Consolidato Regionale</b>	<b>59.320</b>	<b>(dato consolidato NSIS con arrotondamento in euro/000 -1)</b>

## 24. Proventi e oneri finanziari

### OF01 – Proventi e oneri finanziari:

	Informazione	Azienda	NO	SI	Illustrare
OF01	Nell'esercizio sono stati sostenuti oneri finanziari? Se sì, da quale operazione derivano?	203		x	Si rileva sensibile decremento interessi passivi per anticipaz. tesoreria e per interessi moratori per ritardato pagamento, derivato dal miglioramento dei flussi di cassa regionali
OF01	Nell'esercizio sono stati sostenuti oneri finanziari? Se sì, da quale operazione derivano?	205		x	C'è stata una riduzione degli interessi moratori pari a euro 287.706 ed euro 127.980 per gli interessi passivi su anticipazione ordinaria.
OF01	Nell'esercizio sono stati sostenuti oneri finanziari? Se sì, da quale operazione derivano?	206		x	Gli interessi passivi su anticipazione straordinaria si sono azzerati in quanto non si può più utilizzare e gli interessi passivi su anticipazione ordinaria si sono ridotti notevolmente
OF01	Nell'esercizio sono stati sostenuti oneri finanziari? Se sì, da quale operazione derivano?	207		x	Anticipazione Istituto Tesoriere Euro 12.221 (-225.076 rispetto al 2016 in ragione delle erogazioni straordinarie regionali), interessi mutuo Euro 144.470 (-77.294 rispetto al 2016), interessi moratori, contabilizzati ancorché non riconosciuti ai fornitori, Euro 367.414 (+ 93.853 rispetto al 2016 dovuti ai maggiori pagamenti disposti sulle fatture scadute in ragione di trasferimenti straordinari di cassa regionali), altri Euro 92 (- 40 rispetto al 2016).
OF01	Nell'esercizio sono stati sostenuti oneri finanziari? Se sì, da quale operazione derivano?	212		x	Sono aumentati gli interessi per anticipazione di tesoreria , + 286.509
OF01	Nell'esercizio sono stati sostenuti oneri finanziari? Se sì, da quale operazione derivano?	904		x	Si riducono sensibilmente gli interessi per anticipazione di tesoreria e gli interessi moratori
OF01	Nell'esercizio sono stati sostenuti oneri finanziari? Se sì, da quale operazione derivano?	909		x	Gli oneri finanziari passano da euro 5.783.614 a euro 1.885.639 con un decremento di euro 3.897.975 dovuto principalmente alla diminuzione degli interessi moratori che passano da euro 5.412.208 a euro 1.757.630 con un decremento pari a euro 3.654.578
OF01	Nell'esercizio sono stati sostenuti oneri finanziari? Se sì, da quale operazione derivano?	Restanti Enti SSR	x		

	Informazione	NO	SI	Illustrare
OF02	Sono state rilevate significative variazioni rispetto all'esercizio precedente?			Si rinvia a quanto specificato da ciascuna Azienda sanitaria nella propria nota integrativa.

Si rinvia a quanto specificato da ciascuna Azienda sanitaria nella propria nota integrativa.

CODICE MOD. CE	DETTAGLIO PROVENTI E ONERI FINANZIARI	Valore CE al 31/12/2017	Valore CE al 31/12/2016	Variazioni importo	Variazioni %
	<b>C) Proventi e oneri finanziari</b>				
<b>CA0010</b>	<b>C.1) Interessi attivi</b>	<b>8.757</b>	<b>417.565</b>	<b>-408.808</b>	<b>-98%</b>
CA0020	C.1.A) Interessi attivi su c/tesoreria unica	3	116	-113	-97%
CA0030	C.1.B) Interessi attivi su c/c bancari e postali	637	14.667	-14.030	-96%
CA0040	C.1.C) Altri interessi attivi	8.117	402.782	-394.665	-98%
<b>CA0050</b>	<b>C.2) Altri proventi</b>	<b>11.743</b>	<b>204.327</b>	<b>-192.584</b>	<b>-94%</b>
CA0060	C.2.A) Proventi da partecipazioni	-	163.318	-163.318	-100%
CA0070	C.2.B) Proventi finanziari da crediti iscritti nelle immobilizzazioni	0	0	0	-
CA0080	C.2.C) Proventi finanziari da titoli iscritti nelle immobilizzazioni	1.127	565	562	99%
CA0090	C.2.D) Altri proventi finanziari diversi dai precedenti	2.293	40.000	-37.707	-94%
CA0100	C.2.E) Utili su cambi	8.323	444	7.879	1.775%
<b>CA0110</b>	<b>C.3) Interessi passivi</b>	<b>13.490.687</b>	<b>18.558.209</b>	<b>5.067.522</b>	<b>-27%</b>
CA0120	C.3.A) Interessi passivi su anticipazioni di cassa	4.491.099	6.332.282	-1.841.183	-29%
CA0130	C.3.B) Interessi passivi su mutui	842.981	1.057.388	-214.407	-20%
CA0140	C.3.C) Altri interessi passivi	8.156.607	11.168.539	-3.011.932	-27%
<b>CA0150</b>	<b>C.4) Altri oneri</b>	<b>1.880</b>	<b>916</b>	<b>964</b>	<b>105%</b>
CA0160	C.4.A) Altri oneri finanziari	1.880	827	1.053	127%
CA0170	C.4.B) Perdite su cambi	0	89	-89	-100%
<b>CZ9999</b>	<b>Totale proventi e oneri finanziari (C)</b>	<b>-13.472.067</b>	<b>-17.937.233</b>	<b>4.465.166</b>	<b>-25%</b>

## 25. Rettifiche di valore di attività finanziarie

### RF01 –Rettifiche di valore di attività finanziarie:

	Informazione	Azienda	NO	SI	Illustrare
RF01	Nell'esercizio sono state rilevate rettifiche di valore di attività finanziarie?	206		x	Nell'esercizio 2017 rispetto all'esercizio 2016 si è riscontrata una rivalutazione dei valori mobiliari pari ad euro 338,00.
RF01	Nell'esercizio sono state rilevate rettifiche di valore di attività finanziarie?	209		x	L'Azienda possiede una partecipazione pari al 51% nella Società Centro Ortopedico di Quadrante SPA. La valutazione della partecipazione viene effettuata con il metodo del Patrimonio Netto. Nell'anno 2017 è stata operata una rivalutazione pari ad euro 1.237.779.
RF01	Nell'esercizio sono state rilevate rettifiche di valore di attività finanziarie?	907		x	Alla data del 31.12.2017 si è proceduto alla valutazione dei titoli ricevuti in eredità ed è stato iscritto il minor valore tra il prezzo d'acquisto e quanto era possibile realizzare sulla base dell'andamento del mercato. Pertanto il titolo IBRD 16-26 TM USD è stato svalutato per euro 10.234,70.
RF01	Nell'esercizio sono state rilevate rettifiche di valore di attività finanziarie?	Restanti Enti SSR	x		

## 26. Proventi e oneri straordinari

### PS01 –Plusvalenze/Minusvalenze:

Informazione	Caso presente in azienda?		Se sì, illustrare
PS01. Nell'esercizio sono state rilevate plusvalenze/minusvalenze?	SI		Si rinvia a quanto specificato da ciascuna Azienda Sanitaria nella propria Nota integrativa

### PS02 –Sopravvenienze attive:

Informazione	Caso presente in azienda?		Se sì, illustrare
PS02. Illustrare la composizione delle sopravvenienze attive, per anno di riferimento, per soggetto e per evento contabile, indicando quanto di esse è già stato incassato dall'Azienda.			Si rinvia a quanto specificato da ciascuna Azienda Sanitaria e dalla GSA nella propria Nota integrativa

### PS03 –Insussistenze attive:

Informazione	Caso presente in azienda?		Se sì, illustrare
PS03. Illustrare la composizione delle insussistenze attive, per anno di riferimento, per soggetto e per evento contabile.			Si rinvia a quanto specificato da ciascuna Azienda Sanitaria e dalla GSA nella propria Nota integrativa

Con riferimento alla voce di CE relativa ai “**Proventi straordinari (EA0010)**” si rappresenta, di seguito, un quadro di sintesi delle contabilizzazioni dichiarate dagli Enti del SSR nel consuntivo 2017 (valori in migliaia di euro).

EA0010- Proventi straordinari (importi €/000)				
Cod. Az.	Descrizione Azienda	Importo CE Consuntivo 2017	di cui poste intercompany *	Dettaglio
000	GSA	0	0	
301	Città di Torino	5.682	22	- Altre sopravvenienze attive v/terzi: 1.757 (62 visite di idoneità, 20 consulenze, 205 rette, 135 rimborsi, 128 note di credito su interessi di mora, 822 recupero crediti, 294 sistemazioni contabili, 91 riduzione fondi accantonati per rischi diversi) - Sopravvenienze attive v/Aziende sanitarie pubbliche della

				Regione: 21 - Sopravvenienze attive v/terzi relative all'acquisto di beni e servizi: 344 - Insussistenze attive v/Aziende sanitarie pubbliche della Regione: 1 - Insussistenze attive v/terzi relative all'acquisto di beni e servizi: 2.807 - Insussistenze attive v/terzi relative all'acquisto di prestazioni sanitarie da operatori accreditati: 338 - Altre insussistenze attive v/terzi: 414 (104 abbuoni attivi, 270 storni vari, 33 consulenze, 7 personale)
203	ASL TO3	3.335	120	- Plusvalenze alienazione beni: 2 - Insussistenze attive v/terzi relative all'acquisto di beni e servizi: 2.359 - Insussistenze attive v/Aziende sanitarie pubbliche della Regione: 16 - Sopravvenienze attive v/terzi relative al finanziamento della spesa di esercizi pregressi: 117 - Sopravvenienze attive v/terzi relative all'acquisto di beni e servizi: 693 - Sopravvenienze attive v/Aziende sanitarie pubbliche della Regione: 104 - Altre sopravvenienze attive v/terzi: 44 (rimborsi vari)
204	ASL TO4	4.972	0	- Insussistenze attive v/terzi relative al personale: 377 - Insussistenze attive v/terzi relative all'acquisto di prestazioni sanitarie da operatori accreditati: 18 - Altre insussistenze attive v/terzi relative all'acquisto di beni e servizi: 3.353 - Sopravvenienze attive v/terzi relative al personale: 698 - Sopravvenienze attive v/terzi relative alle convenzioni con i medici di base: 288 - Sopravvenienze attive v/terzi relative alle convenzioni per la specialistica: 238
205	ASL TO5	1.516	31	- Sopravvenienze attive v/terzi relative all'acquisto di beni e servizi: 554 - Insussistenze attive v/terzi relative all'acquisto di beni e servizi: 615

				<ul style="list-style-type: none"> <li>- Insussistenza attive v/Asl, AO, Irccs, Policlinici: 24</li> <li>- Altre sopravvenienze attive verso terzi: 233 (8 fatture di libera professione, 3 prestazioni sanitarie su cani catturati, 214 rimborsi spese sanitarie - rimborsi ticket anni precedenti, 8 rimborsi vari)</li> <li>- Altre sopravvenienze attive v/terzi relative all'acquisto prest. Sanitarie da operatori accreditati: 67</li> <li>- Altre sopravvenienze attive v/Aziende sanitarie pubbliche della Regione: 7</li> <li>- Altre insussistenze attive v/terzi: 16 (chiusura debiti e ordini non fatturabili)</li> </ul>
206	ASL VC	3.566	24	<ul style="list-style-type: none"> <li>- Insussistenze attive v/terzi relative all'acquisto di beni e servizi: 1.146</li> <li>- Sopravvenienze attive v/terzi relative all'acquisto di beni e servizi: 282</li> <li>- Altre insussistenze attive v/terzi: 131 (31 riduzione credito ires 2016 non dovuto, 100 dismissioni e fuori uso cespiti)</li> <li>- Altre sopravvenienze attive v/terzi: 23 (riduzione fondi accantonati per fondi rischi diversi-cause civili-cause per personale)</li> <li>- Insussistenze attive v/Aziende sanitarie pubbliche della Regione: 24</li> <li>- Sopravvenienze attive v/terzi per riduzione fondi accantonati per fondi rischi diversi:1.960</li> </ul>
207	ASL BI	1.114	90	<ul style="list-style-type: none"> <li>- Insussistenze attive v/terzi relative all'acquisto di beni e servizi: 392</li> <li>- Altre sopravvenienze attive v/terzi: 219 (159 ticket, 54 rimborsi, 3 personale, 3 anagrafe zootecnica)</li> <li>- Sopravvenienze attive v/terzi per riduzione fondi accantonati per fondi rischi diversi:102</li> <li>- Altre insussistenze attive v/terzi: 255 (43 personale, 212 storno interessi di mora)</li> <li>- Insussistenze attive verso Aziende sanitarie pubbliche della regione: 77</li> <li>- Sopravvenienze attive v/Aziende sanitarie pubbliche della Regione: 13</li> <li>- Sopravvenienze attive v/terzi relative all'acquisto di beni e servizi: 2</li> <li>- Insussistenze attive v/terzi relative all'acquisto prest. Sanitarie da operatori accreditati: 55</li> </ul>



208	ASL NO	3.076	70	<ul style="list-style-type: none"> <li>- Plusvalenze alienazione beni: 1</li> <li>- Sopravvenienze attive v/Aziende sanitarie pubbliche della Regione: 37</li> <li>- Insussistenze attive v/terzi relative all'acquisto di beni e servizi: 1.213</li> <li>- Insussistenze attive v/terzi relative alle convenzioni per la specialistica: 226</li> <li>- Insussistenze attive v/terzi relative all'acquisto di prestazioni sanitarie da operatori accreditati: 109</li> <li>- Sopravvenienze attive v/terzi relative all'acquisto di beni e servizi: 411</li> <li>- Insussistenze attive v/medici di base: 116</li> <li>- Insussistenze attive v/terzi: 143 (minori costi per rimborso agli assistiti, transazioni interessi di mora, storno ordine per irap)</li> <li>- Insussistenza attive v/Asl, AO, Irccs, Policlinici: 33</li> <li>- Insussistenze attive v/terzi relative al personale: 766</li> </ul> <p>Sopravvenienze attive v/terzi per riduzione fondi accantonati per altri motivi: 17</p> <ul style="list-style-type: none"> <li>- Altre sopravvenienze attive v/terzi: 4 (rimborso eccedente franchigia)</li> </ul>
209	ASL VCO	1.828	14	<ul style="list-style-type: none"> <li>- Altre sopravvenienze attive v/terzi: 770 (170 tickets esenzioni reddito e indigenti, 33 rimborsi, 18 ricoveri, 17 prestazioni sanitarie, 17 incassi L.35/96-anno 2016, 22 sistemazioni contabili, 464 <u>note credito fatture fornitori</u>, 23 <u>attività territoriali ciss</u>, 2 <u>riscossioni royalties</u>, 4 <u>rimborso polizze assicurative</u>)</li> <li>- Insussistenze attive v/terzi relative all'acquisto di beni e servizi: 128</li> <li>- Altre insussistenze attive v/terzi: 806 (22 note di credito fornitori, 783 <u>Eremo Miazzina pagamenti effettuati da Regione Piemonte</u>, 1 <u>sistemazioni contabili</u>)</li> <li>- Insussistenze attive v/Aziende sanitarie pubbliche della Regione: 14</li> <li>- Sopravvenienze attive v/terzi per riduzione fondi accantonati per altri motivi: 78</li> <li>- Plusvalenze alienazione beni: 32</li> </ul>
210	ASL CN1	2.433	105	<ul style="list-style-type: none"> <li>- Altre sopravvenienze attive v/terzi per Finanziamento spesa esercizi pregressi: 163</li> <li>- Sopravvenienze attive v/terzi per riduzione fondi accantonati per rischi diversi e crediti: 660</li> <li>- Insussistenze attive v/terzi relative all'acquisto di beni e</li> </ul>

				servizi: 425 - Insussistenze attive v/Aziende sanitarie pubbliche della Regione: 87 - Sopravvenienze attive v/terzi relative all'acquisto di beni e servizi: 959 - Sopravvenienze attive v/terzi relative alle convenzioni con medici di base: 8 - Sopravvenienze attive v/terzi relative al personale: 24 - Altre sopravvenienze attive v/terzi: 13 (6 poste non previste nel relativo esercizio di competenza, 7 differenza " <u>Storno contributi in c/esercizio FSR per fuori uso - Storno sterilizzazioni per fuori uso</u> ") - Sopravvenienze attive v/Aziende sanitarie pubbliche della Regione: 18 - Sopravvenienze attive v/terzi relative all'acquisto prestazioni sanitarie da operatori accreditati: 75 - Altre insussistenze attive verso terzi: 1 ( <u>differenza: "Storno contributi per furti - Storno sterilizzazioni per furti"</u> )
211	ASL CN2	2.574	10	- Plusvalenze alienazione beni: 21 - Sopravvenienze attive v/Aziende sanitarie pubbliche della Regione: 5 - Sopravvenienze attive v/terzi per riduzione fondi accantonati per rischi diversi: 76 - Insussistenze v/terzi relative all'acquisto di beni e servizi: 1 - Sopravvenienze attive v/terzi: 212 (fatture attive anni precedenti e addebito cavs anno 2016) - Altre insussistenze attive verso terzi: 105 (78 quote incentivanti per i direttori e il collegio sindacale non riconosciuta, 27 storno di debiti per acquisti di beni e servizi)
212	ASL AT	2.053	298	- Insussistenze attive v/terzi relative all'acquisto di beni e servizi: 1.121 - Insussistenze attive v/terzi relative all'acquisto di prestazioni sanitarie da operatori accreditati: 1 - Altre sopravvenienze attive v/terzi relative alle convenzioni con medici di base: 19 - Sopravvenienze attive v/Aziende sanitarie pubbliche della Regione: 294 - Sopravvenienze attive v/terzi relative all'acquisto di beni e servizi: 137 - Sopravvenienze attive v/terzi relative all'acquisto di

				prestazioni sanitarie da operatori accreditati: 31  - Altre sopravvenienze attive v/terzi per Finanziamento spesa esercizi pregressi: 42  - Insussistenze attive v/terzi relative alle convenzioni con medici di base: 283  - Insussistenze attive v/Aziende sanitarie pubbliche della Regione: 4  - Insussistenze attive verso terzi relative al personale: 2  Insussistenze attive verso terzi relative alle convenzioni per la specialistica: 119
213	ASL AL	2.060	0	- Sopravvenienze attive verso terzi relative alle convenzioni per la specialistica 63  - Altre sopravvenienze attive v/terzi per Finanziamento spesa esercizi pregressi: 96  - Altre sopravvenienze attive v/terzi: 649  - Altre insussistenze attive v/terzi: 1.252
904	A.O. San Luigi	3.419	0	- Insussistenze attive v/terzi relative all'acquisto di beni e servizi: 2.579  - Sopravvenienze attive v/terzi relative all'acquisto di beni e servizi: 22  - Sopravvenienze attive v/terzi per riduzione fondi accantonati per rischi crediti: 485  - Altre sopravvenienze attive v/terzi: 311 (fatture attive prestazioni anni pregressi)  - Insussistenze attive verso terzi relative al personale: 22
905	A.O. Maggiore	2.690	260	- Sopravvenienze attive v/terzi relative all'acquisto di beni e servizi: 891  - Sopravvenienze attive v/terzi per riduzione fondi accantonati per altri motivi: 465  - Sopravvenienze attive v/Aziende sanitarie pubbliche della Regione: 201  - Altre sopravvenienze attive: 687 (577 rimborsi, 4 contributo per il progetto "rinnoviamo l'oncologia", 106 rettifica delle rimanenze iniziali)  - Insussistenze attive v/Aziende sanitarie pubbliche della Regione: 59  - Insussistenze attive v/terzi relative all'acquisto di beni e servizi: 367

				- Insussistenze attive v/terzi relative al personale: 20
906	A.O. S.Croce e Carlé	3	0	- Altre sopravvenienze attive v/terzi: 3
907	A.O. SS. Antonio/ Biagio/C.Arrigo	1.339	233	- Insussistenze attive v/terzi per acquisto beni e servizi: 850 - Altre sopravvenienze attive v/terzi: 63 (40 prestazioni sanitarie, 20 regolarizzazione sterilizzazioni su cespiti dismessi anno 2016, 3 premi assicurativi) - Insussistenze attive verso terzi relative al personale: 131 - Sopravvenienze attive v/Aziende sanitarie pubbliche della Regione: 215 - Altre insussistenze attive v/terzi: 62 (58 quota incentivi anni precedenti e relativi contributi non erogati ai componenti del Collegio Sindacale ed ai Direttori, 3 rimborso spese legali, 1 regolarizzazione contabile donazioni in denaro) - Insussistenze attive v/Aziende sanitarie pubbliche: 18
908	A.O. Mauriziano	429	0	- Altre sopravvenienze attive v/terzi: 346 (305 versamenti attività libero professionale, 8 certificazioni inail, 33 vestizione salme e diritti camera ardente) - Altre insussistenze attive v/terzi: 83 (65 storno interessi di mora da fornitori, 18 storno prestazioni sanitarie con addebito errato)
909	A.O. Città della Salute	14.390	386	- Sopravvenienze attive per riduzione fondi rischi diversi: 3.013 - Insussistenze attive v/terzi relative all'acquisto di beni e servizi: 6.619 - Sopravvenienze attive v/Aziende sanitarie pubbliche della Regione: 237 - Sopravvenienze attive v/terzi relative all'acquisto di beni e servizi: 1.378 - Altre sopravvenienze attive v/terzi: 506 (212 rimborsi, 1 canoni di locazione, 12 eredità, 184 indennizzi assicurativi, 18 restituzione somme non dovute, 78 sostituzione in manutenzione, 1 incasso ticket anni pregressi) - Insussistenze attive verso terzi: 1.159 (135 chiusura debiti interessi di mora pregressi insussistenti, 2 chiusura note di credito emesse pregresse insussistenti, 193 riduzione contributo a seguito di F/USO beni non completamente ammortizzati, 829 note di credito interessi moratori) - Insussistenze attive v/terzi relative al personale: 150 - Insussistenze attive v/Aziende sanitarie pubbliche della Regione: 149 Sopravvenienze attive v/terzi relative all'acquisto di prestazioni

				sanitarie da operatori accreditati: 18 Altre sopravvenienze attive v/terzi per Finanziamento spesa esercizi pregressi: 1.161
	<b>Elisioni</b>	<b>56.479</b>	<b>1.663</b>	
<b>999</b>	<b>Consolidato Regionale</b>	<b>54.816</b>		

**PS04 –Sopravvenienze passive:**

Informazione	Caso presente in azienda?		Se sì, illustrare
<b>PS04.</b> Illustrare la composizione delle sopravvenienze passive, per anno di riferimento, per soggetto e per evento contabile.			Si rinvia a quanto specificato da ciascuna Azienda Sanitaria e dalla GSA nella propria Nota integrativa

**PS05 –Insussistenze passive:**

Informazione	Caso presente in azienda?		Se sì, illustrare
<b>PS05.</b> Illustrare la composizione delle insussistenze passive, per anno di riferimento, per soggetto e per evento contabile.			Si rinvia a quanto specificato da ciascuna Azienda Sanitaria e dalla GSA nella propria Nota integrativa

Con riferimento alla voce di CE relativa agli “**Oneri straordinari (EA0260)**” si rappresenta, di seguito, un quadro di sintesi delle contabilizzazioni dichiarate dagli Enti del SSR nel consuntivo 2017 (valori in migliaia di euro).

<b>EA0260- Oneri straordinari (importi €/000)</b>				
Cod. Az.	Descrizione Azienda	Importo CE Consuntivo 2017	di cui poste intercompany *	Dettaglio
000	GSA	3.556	0	Sopravvenienze passive v/terzi relative all'acquisto di beni e servizi:2.115 Sopravvenienze passive v/terzi relative all'acquisto di prestazioni sanitarie da operatori accreditati: 1.441
301	Città di Torino	6.092	633	finusvalenze di alienazione di beni: 90 Sopravvenienze passive v/terzi relative all'acquisto di prestazioni sanitarie da operatori accreditati: 51 Sopravvenienze passive v/terzi relative all'acquisto di beni e servizi: 4.541 Altre sopravvenienze passive v/terzi: 738 (43 prestazioni sanitarie, 27 contributi, 6 consulenze, 208 rette, 71 beni sanitari, 320 adeguamento istat, 31 trasporti per l'urgenza, 4 personale convenzionato, 28 liquidazione iva) ltre sopravvenienze passive v/Aziende sanitarie pubbliche della regione:

				633 insussistenze passive v/terzi relative all'acquisto di beni e servizi: 9 Altre insussistenze passive v/terzi: 30 (storni e abbuoni vari)
203	ASL TO3	136		- Minusvalenze di alienazione di beni: 2 Sopravvenienze passive v/terzi: 101 (competenze e oneri su incentivi Direttori e Collegio)) 2 Insussistenze passive verso terzi: 31 ( <u>emissione note di credito fatture anni precedenti e chiusura parte progetti vincolati</u> ) Altre insussistenze passive v/ Aziende sanitarie pubbliche della Regione: 2
204	ASL TO4	255		Sopravvenienze passive v/terzi relative all'acquisto di prestazioni sanitarie da operatori accreditati: 165 0. Altre sopravvenienze passive v/terzi: 9 Insussistenze passive v/terzi relative alla vendita di beni e servizi: 67 Altre insussistenze passive v/terzi: 14
205	ASL TO5	35		Altre sopravvenienze passive verso terzi: 10 (1 note di credito attività libero professionali, 7 adeguamento sterilizzazioni anni 2015-2016, 2 fatture anni pregressi) 4 Altre sopravvenienze passive v/Asl, AO, Irccs, Policlinici: 4 Sopravvenienze passive v/terzi relative all'acquisto di beni e servizi: 21
206	ASL VC	1.056		Sopravvenienze passive v/terzi relative all'acquisto di beni e servizi: 533 Altre sopravvenienze passive v/Aziende sanitarie pubbliche della Regione: 31 31 Altre sopravvenienze passive verso terzi: 487 (Fatture passive - scritture di rettifica riferite ad anni precedenti) Altre insussistenze passive v/terzi: 3 (storno fatture anni pregressi) Oneri tributari da esercizi precedenti:2
207	ASL BI	791		- Minusvalenze di alienazione di beni: 1 Sopravvenienze passive v/terzi relative all'acquisto di beni e servizi: 410 Altri oneri straordinari: 84 (personale) Altre sopravvenienze passive v/Aziende sanitarie pubbliche della Regione: 4 Altre insussistenze passive v/Aziende sanitarie pubbliche della Regione: 8 Oneri tributari da esercizi precedenti:2 Sopravvenienze passive v/terzi relative all'acquisto di prestazioni sanitarie da operatori accreditati: 39 12 Sopravvenienze passive v/terzi relative alle convenzioni con medici di base:68 Altre sopravvenienze passive verso terzi:38 (5 rimborsi, 28 personale, 2 ravvedimento operoso, 2 prestazioni sanitarie, 1 rettifica accantonamento)) Insussistenze passive v/terzi relative all'acquisto di beni e servizi: 121 Altre insussistenze passive v/terzi: 16 (prestazioni sanitarie)

208	ASL NO	1.354	32	<p>Altre sopravvenienze passive v/Asl, AO, Irccs, Policlinici: 32</p> <p>Sopravvenienze passive v/terzi relative all'acquisto di beni e servizi: 857</p> <p>Sopravvenienze passive v/terzi relative all'acquisto di prestazioni sanitarie da operatori accreditati: 150</p> <p>Altre sopravvenienze passive v/terzi: 245 (Assegni famigliari, mancati preavvisi personale, incentivi anni 2013-2014 e 2015 Collegio Sindacale e Direttori ASL)</p> <p>Insussistenze passive v/terzi relative all'acquisto di beni e servizi: 7</p> <p>Altri oneri straordinari: 3 (ammanchi e diritti SIAV SIAN)</p> <p>Insussistenze passive v/terzi relative all'acquisto di prestazioni sanitarie da operatori accreditati: 55</p> <p>Altre insussistenze passive v/terzi: 5 (<u>note di credito anni precedenti eminori crediti v/Regione relativi a FDV</u>)</p>
209	ASL VCO	681	1	<p>inusvalenze di alienazione di beni: 7</p> <p>Altre insussistenze passive v/terzi: 44 (36 erroneo incasso di finanziamento , 2 minori incassi su fatture di credito, 6 note di credito su fatture di credito)</p> <p>Altre sopravvenienze passive v/Aziende sanitarie pubbliche della Regione: 1</p> <p>Sopravvenienze passive v/terzi relative all'acquisto di beni e servizi: 54</p> <p>Oneri da cause civili ed oneri processuali: 8</p> <p>Altre sopravvenienze passive v/terzi: 564 (40 corsi di laurea, formazione e docenze, , 1 regolarizzazione contributiva, 2 consulenze, 1 rimborso ticket)</p>
210	ASL CN1	753	53	<p><u>- Sopravvenienze passive v/Aziende sanitarie pubbliche della Regione: 36</u></p> <p><u>- Insussistenze passive v/Aziende sanitarie pubbliche della Regione: 17</u></p> <p><u>- Insussistenze passive v/terzi relative all'acquisto di beni e servizi:43</u></p> <p><u>- Sopravvenienze passive v/terzi: 4 (Banconote false e altre poste non previste nel relativo esercizio di competenza)</u></p> <p><u>- Minusvalenze da alienazione di beni: 7</u></p> <p><u>- Altre insussistenze passive v/terzi: 499 (494 storno credito disavanzo 2012, 1 insussistenze passive per furti, 4 note di storno relative a ricavi ed attività iscritti in bilancio negli esercizi precedenti)</u></p> <p><u>- Insussistenze passive per furti e note di storno relative a ricavi ed attività iscritti in bilancio negli esercizi precedenti)</u></p> <p><u>- Oneri tributari di esercizi precedenti:39</u></p> <p><u>- Sopravvenienze passive v/terzi relative all'acquisto di beni e servizi: 108</u></p>
211	ASL CN2	887	275	<p>- Sopravvenienze passive v/terzi relative all'acquisto di beni e servizi: 83</p> <p>- Sopravvenienze passive v/ASL e ASO: 265</p> <p>- Altre insussistenze passive v/Aziende sanitarie pubbliche della Regione: 10</p> <p>- Minusvalenze da alienazione di beni: 198</p> <p>- Sopravvenienze passive v/terzi: 331 (181 <u>minor contributo assegnato su alcuni finanziamenti in conto capitale, 150 fatture pervenute dopo la chiusura dell'esercizio</u>)</p>
212	ASL AT	411	38	<p>-Sopravvenienze passive v/terzi relative all'acquisto di beni e servizi : 312</p> <p>- Sopravvenienze passive v/terzi relative alle convenzioni per la specialistica: 37</p> <p>- Altre sopravvenienze passive v/Aziende sanitarie pubbliche della Regione: 38</p> <p>- Insussistenze passive v/terzi relative all'acquisto di beni e servizi: 2</p>

				<ul style="list-style-type: none"> <li>- Sopravvenienze passive v/terzi: 21 (riconoscimento a personale assegnato per nuclei famigliari anni precedenti)</li> <li>- Insussistenze passive v/terzi relative al personale: 1</li> </ul>
213	ASL AL	658	0	<ul style="list-style-type: none"> <li>- Oneri da cause civili ed oneri processuali: 17</li> <li>- Sopravvenienze passive v/terzi relative al personale: 16</li> <li>- Insussistenze passive v/terzi relative all'acquisto di prestazioni sanitarie da operatori accreditati: 625</li> </ul>
904	A.O. San Luigi	1.606	742	<ul style="list-style-type: none"> <li>- Sopravvenienze passive v/terzi relative all'acquisto di beni e servizi: 375</li> <li>- Altre sopravvenienze passive v/Aziende sanitarie pubbliche della Regione: 740</li> <li>- Altre sopravvenienze passive v/terzi: 36 (sistemazioni contabili)</li> <li>- Insussistenze passive v/terzi relative all'acquisto di beni e servizi: 434</li> <li>- Altre insussistenze passive v/Aziende sanitarie pubbliche della Regione: 2</li> <li>- Insussistenze passive v/terzi: 19 (sistemazioni contabili)</li> </ul>
905	A.O. Maggiore	2.100	119	<ul style="list-style-type: none"> <li>- Altre sopravvenienze passive v/terzi: 1.461 (921 personale dipendente, assimilato ed Enpam, 540 <u>rettifica dei saldi iniziali delle rimanenze di magazzino</u>)</li> <li>- Sopravvenienze passive v/terzi relative all'acquisto di beni e servizi: 329</li> <li>- Sopravvenienze passive v/Aziende sanitarie pubbliche della Regione: 119</li> <li>- Insussistenze passive v/terzi: 122 (10 storno totale fatture, 102 crediti presunti non esigibili)</li> <li>- Altri oneri straordinari: 11</li> <li>- Insussistenze passive v/terzi relative all'acquisto di beni e servizi: 14</li> <li>- Sopravvenienze passive v/terzi relative all'acquisto di prestazioni sanitarie da operatori accreditati: 44</li> </ul>
906	A.O. S.Croce e Carlé	2	0	<ul style="list-style-type: none"> <li>- Minusvalenze da alienazioni di beni: 2</li> </ul>
907	A.O. SS. Antonio/ Biagio/ C.Arrigo	532	4	<ul style="list-style-type: none"> <li>- Sopravvenienze passive v/terzi relative all'acquisto di beni e servizi: 269</li> <li>- Altre sopravvenienze passive v/terzi : 205 (25 competenze non previste su stipendi (assegno nucleo familiare anni 2015-2016), 3 docenze svolte da Certificatori Regionali C.O.E. 118 negli anni 2010-2011-2015-2016, 86 compenso per certificazione INAIL c/o Pronto Soccorso anni 2008/2011, 68 competenze non previste su stipendi - ratei di 13^ mensilità su aspettative (anni 2011/2016), 23 dismissioni con eliminazione fisica dei beni</li> <li>- Altre sopravvenienze passive v/Aziende sanitarie pubbliche della Regione: 4</li> <li>- Altre insussistenze passive v/terzi: 54 (33 insussistenza passiva su note di credito da ricevere anni precedenti non più dovute, 3 storno fatture da emettere per consulenze anno 2011, 2 importo non speso su donazioni anni precedenti, 3 "storno contributo programma strategico rf 2007" - anno 2009, 11 <u>Insussistenza passiva per mancati rimborsi assicurativi, 1 regolarizzazioni contabili</u>)</li> </ul>



908	A.O. Mauriziano	275	5	<ul style="list-style-type: none"> <li>- Minusvalenze da alienazioni di beni: 3</li> <li>- Altre insussistenze passive v/terzi: 14 (1 abbuoni passivi su incassi, 13 storno crediti ante 2008 prescritti)</li> <li>- Oneri tributari da esercizi precedenti: 20</li> <li>- Altre sopravvenienze passive v/Aziende sanitarie pubbliche della Regione: 5</li> <li>- Sopravvenienze passive v/terzi relative all'acquisto di prestazioni sanitarie da operatori accreditati: 31</li> <li>- Altre sopravvenienze passive v/terzi: 202 (195 addebiti di beni e servizi da parte di fornitori non considerati nelle fatture da ricevere 2016, 7 interessi di mora addebitati da fornitori)</li> </ul>
909	A.O. Città della Salute	3.385	418	<ul style="list-style-type: none"> <li>- Sopravvenienze passive v/terzi relative all'acquisto di beni e servizi: 1.378</li> <li>- Altre sopravvenienze passive verso terzi: 344 (257 competenze stipendiali, 54 interessi di mora anni precedenti, 8 restituzione saldo non speso progetto kidney connect, 24 rimborso università, 1 saldo ires 2016)</li> <li>- Sopravvenienze passive v/Aziende sanitarie pubbliche della Regione: 339</li> <li>- Minusvalenze da alienazioni di beni: 14</li> <li>- Oneri tributari da esercizi precedenti: 54</li> <li>- Insussistenze passive v/terzi relative all'acquisto di beni e servizi: 374</li> <li>- Altre insussistenze passive verso terzi: 803 (57 chiusura crediti insussistenti anni precedenti, 501 chiusura note di credito ricevute insussistenti anni precedenti, 156 riduzione crediti presunti anni precedenti, 89 riduzione sentenza Corte dei Conti)</li> <li>- Insussistenze passive v/Aziende sanitarie pubbliche della Regione: 79</li> </ul>
	<b>Elisioni</b>	<b>24.565</b>	<b>2.369</b>	
<b>999</b>	<b>Consolidato Regionale</b>	<b>22.196</b>		

**Modello Ministeriale SP anni 2017 e 2016**

MODELLO DI RILEVAZIONE MINISTERIALE SP			
Consolidato del SSR "999"			
CODICE	DESCRIZIONE	2017	2016
<b>AAZ999</b>	<b>A) IMMOBILIZZAZIONI</b>	<b>2.511.035.762</b>	<b>2.531.631.741</b>
<b>AAA000</b>	<b>A.1) IMMOBILIZZAZIONI IMMATERIALI</b>	<b>64.259.070</b>	<b>53.392.360</b>
<b>AAA010</b>	<b>A.I.1) Costi di impianto e di ampliamento</b>	<b>1</b>	<b>1</b>
AAA020	A.I.1.a) Costi di impianto e di ampliamento	3.038.024	3.038.024
AAA030	A.I.1.b) F.do Amm.to costi di impianto e di ampliamento	3.038.023	3.038.023
<b>AAA040</b>	<b>A.I.2) Costi di ricerca e sviluppo</b>	<b>0</b>	<b>0</b>
AAA050	A.I.2.a) Costi di ricerca e sviluppo	432.445	432.445
AAA060	A.I.2.b) F.do Amm.to costi di ricerca e sviluppo	432.445	432.445
<b>AAA070</b>	<b>A.I.3) Diritti di brevetto e diritti di utilizzazione delle opere d'ingegno</b>	<b>7.095.088</b>	<b>7.832.713</b>
AAA080	A.I.3.a) Diritti di brevetto e diritti di utilizzazione delle opere d'ingegno - derivanti dall'attività di ricerca	644.121	641.759
AAA090	A.I.3.b) F.do Amm.to diritti di brevetto e diritti di utilizzazione delle opere d'ingegno - derivanti dall'attività di ricerca	851.907	637.824
AAA100	A.I.3.c) Diritti di brevetto e diritti di utilizzazione delle opere d'ingegno - altri	94.950.054	92.486.369
AAA110	A.I.3.d) F.do Amm.to diritti di brevetto e diritti di utilizzazione delle opere d'ingegno - altri	87.647.180	84.657.591
<b>AAA120</b>	<b>A.I.4) Immobilizzazioni immateriali in corso e acconti</b>	<b>11.163.561</b>	<b>11.590.344</b>
<b>AAA130</b>	<b>A.I.5) Altre immobilizzazioni immateriali</b>	<b>46.000.420</b>	<b>33.969.302</b>
AAA140	A.I.5.a) Concessioni, licenze, marchi e diritti simili	1.131.740	709.853
AAA150	A.I.5.b) F.do Amm.to concessioni, licenze, marchi e diritti simili	515.672	298.513
AAA160	A.I.5.c) Migliorie su beni di terzi	144.071.908	128.140.885
AAA170	A.I.5.d) F.do Amm.to miglorie su beni di terzi	99.766.610	96.299.904
AAA180	A.I.5.e) Pubblicità	58.881	58.881
AAA190	A.I.5.f) F.do Amm.to pubblicità	58.881	58.881
AAA200	A.I.5.g) Altre immobilizzazioni immateriali	11.744.293	11.744.293
AAA210	A.I.5.h) F.do Amm.to altre immobilizzazioni immateriali	10.665.239	10.027.312
<b>AAA220</b>	<b>A.I.6) Fondo Svalutazione immobilizzazioni immateriali</b>	<b>0</b>	<b>0</b>
AAA230	A.I.6.a) F.do Svalut. Costi di impianto e di ampliamento	0	0
AAA240	A.I.6.b) F.do Svalut. Costi di ricerca e sviluppo	0	0

AAA250	A.I.6.c) F.do Svalut. Diritti di brevetto e diritti di utilizzazione delle opere d'ingegno	0	0
AAA260	A.I.6.d) F.do Svalut. Altre immobilizzazioni immateriali	0	0
<b>AAA270</b>	<b>A.II) IMMOBILIZZAZIONI MATERIALI</b>	<b>2.436.050.583</b>	<b>2.457.178.574</b>
<b>AAA280</b>	<b>A.II.1) Terreni</b>	<b>68.425.735</b>	<b>65.992.682</b>
AAA290	A.II.1.a) Terreni disponibili	57.650.026	57.832.646
AAA300	A.II.1.b) Terreni indisponibili	10.775.709	8.160.036
<b>AAA310</b>	<b>A.II.2) Fabbricati</b>	<b>1.691.047.580</b>	<b>1.694.824.383</b>
AAA320	A.II.2.a) Fabbricati non strumentali (disponibili)	39.640.313	41.604.246
AAA330	A.II.2.a.1) Fabbricati non strumentali (disponibili)	78.010.434	77.673.090
AAA340	A.II.2.a.2) F.do Amm.to Fabbricati non strumentali (disponibili)	38.370.121	36.068.844
AAA350	A.II.2.b) Fabbricati strumentali (indisponibili)	1.651.407.267	1.653.220.137
AAA360	A.II.2.b.1) Fabbricati strumentali (indisponibili)	2.793.286.548	2.713.189.539
AAA370	A.II.2.b.2) F.do Amm.to Fabbricati strumentali (indisponibili)	1.141.879.281	1.059.969.402
<b>AAA380</b>	<b>A.II.3) Impianti e macchinari</b>	<b>192.836.198</b>	<b>192.014.808</b>
AAA390	A.II.3.a) Impianti e macchinari	513.827.213	493.506.281
AAA400	A.II.3.b) F.do Amm.to Impianti e macchinari	320.991.015	301.491.473
<b>AAA410</b>	<b>A.II.4) Attrezzature sanitarie e scientifiche</b>	<b>68.134.833</b>	<b>65.012.765</b>
AAA420	A.II.4.a) Attrezzature sanitarie e scientifiche	1.096.287.133	1.080.688.111
AAA430	A.II.4.b) F.do Amm.to Attrezzature sanitarie e scientifiche	1.028.152.300	1.015.675.346
<b>AAA440</b>	<b>A.II.5) Mobili e arredi</b>	<b>15.805.050</b>	<b>16.787.776</b>
AAA450	A.II.5.a) Mobili e arredi	188.061.356	185.806.230
AAA460	A.II.5.b) F.do Amm.to Mobili e arredi	172.256.306	169.018.454
<b>AAA470</b>	<b>A.II.6) Automezzi</b>	<b>742.063</b>	<b>1.350.172</b>
AAA480	A.II.6.a) Automezzi	16.262.010	17.724.943
AAA490	A.II.6.b) F.do Amm.to Automezzi	15.519.947	16.374.771
<b>AAA500</b>	<b>A.II.7) Oggetti d'arte</b>	<b>4.103.451</b>	<b>4.082.736</b>
<b>AAA510</b>	<b>A.II.8) Altre immobilizzazioni materiali</b>	<b>11.579.732</b>	<b>10.789.595</b>
AAA520	A.II.8.a) Altre immobilizzazioni materiali	194.260.828	192.347.741
AAA530	A.II.8.b) F.do Amm.to Altre immobilizzazioni materiali	182.681.096	181.558.146
<b>AAA540</b>	<b>A.II.9) Immobilizzazioni materiali in corso e acconti</b>	<b>383.375.941</b>	<b>406.323.657</b>
<b>AAA550</b>	<b>A.II.10) Fondo Svalutazione immobilizzazioni materiali</b>	<b>0</b>	<b>0</b>
AAA560	A.II.10.a) F.do Svalut. Terreni	0	0
AAA570	A.II.10.b) F.do Svalut. Fabbricati	0	0

AAA580	A.II.10.c) F.do Svalut. Impianti e macchinari	0	0
AAA590	A.II.10.d) F.do Svalut. Attrezzature sanitarie e scientifiche	0	0
AAA600	A.II.10.e) F.do Svalut. Mobili e arredi	0	0
AAA610	A.II.10.f) F.do Svalut. Automezzi	0	0
AAA620	A.II.10.g) F.do Svalut. Oggetti d'arte	0	0
AAA630	A.II.10.h) F.do Svalut. Altre immobilizzazioni materiali	0	0
<b>AAA640</b>	<b>A.III) IMMOBILIZZAZIONI FINANZIARIE</b>	<b>10.726.109</b>	<b>21.060.807</b>
<b>AAA650</b>	<b>A.III.1) Crediti finanziari</b>	<b>0</b>	<b>0</b>
AAA660	A.III.1.a) Crediti finanziari v/Stato	0	0
AAA670	A.III.1.b) Crediti finanziari v/Regione	0	0
AAA680	A.III.1.c) Crediti finanziari v/partecipate	0	0
AAA690	A.III.1.d) Crediti finanziari v/altri	0	0
<b>AAA700</b>	<b>A.III.2) Titoli</b>	<b>10.726.109</b>	<b>21.060.807</b>
AAA710	A.III.2.a) Partecipazioni	10.721.515	21.056.551
AAA720	A.III.2.b) Altri titoli	4.594	4.256
AAA730	A.III.2.b.1) Titoli di Stato	0	0
AAA740	A.III.2.b.2) Altre Obbligazioni	0	0
AAA750	A.III.2.b.3) Titoli azionari quotati in Borsa	0	0
AAA760	A.III.2.b.4) Titoli diversi	4.594	4.256
<b>ABZ999</b>	<b>B) ATTIVO CIRCOLANTE</b>	<b>3.631.036.913</b>	<b>3.794.161.156</b>
<b>ABA000</b>	<b>B.I) RIMANENZE</b>	<b>156.115.093</b>	<b>143.814.117</b>
<b>ABA010</b>	<b>B.I.1) Rimanenze beni sanitari</b>	<b>150.545.406</b>	<b>137.453.517</b>
ABA020	B.I.1.a) Prodotti farmaceutici ed emoderivati	70.652.083	63.215.651
ABA030	B.I.1.b) Sangue ed emocomponenti	52.384	225.237
ABA040	B.I.1.c) Dispositivi medici	74.938.468	70.633.753
ABA050	B.I.1.d) Prodotti dietetici	355.975	387.590
ABA060	B.I.1.e) Materiali per la profilassi (vaccini)	2.116.653	1.159.789
ABA070	B.I.1.f) Prodotti chimici	823.637	367.379
ABA080	B.I.1.g) Materiali e prodotti per uso veterinario	42	0
ABA090	B.I.1.h) Altri beni e prodotti sanitari	1.606.164	1.464.118
ABA100	B.I.1.i) Acconti per acquisto di beni e prodotti sanitari	0	0
<b>ABA110</b>	<b>B.I.2) Rimanenze beni non sanitari</b>	<b>5.569.687</b>	<b>6.360.600</b>
ABA120	B.I.2.a) Prodotti alimentari	197.627	174.140

ABA130	B.I.2.b) Materiali di guardaroba, di pulizia, e di convivenza in genere	1.906.285	1.893.296
ABA140	B.I.2.c) Combustibili, carburanti e lubrificanti	0	0
ABA150	B.I.2.d) Supporti informatici e cancelleria	2.192.058	2.848.897
ABA160	B.I.2.e) Materiale per la manutenzione	1.242.512	1.425.547
ABA170	B.I.2.f) Altri beni e prodotti non sanitari	31.205	18.720
ABA180	B.I.2.g) Acconti per acquisto di beni e prodotti non sanitari	0	0
<b>ABA190</b>	<b>B.II) CREDITI</b>	<b>3.005.201.438</b>	<b>3.264.879.107</b>
<b>ABA200</b>	<b>B.II.1) Crediti v/Stato</b>	<b>795.977.879</b>	<b>1.012.925.021</b>
ABA210	B.II.1.a) Crediti v/Stato per spesa corrente - Integrazione a norma del D.L.vo 56/2000	305.275.787	588.904.468
ABA220	B.II.1.b) Crediti v/Stato per spesa corrente - FSN	309.832.517	232.521.436
ABA230	B.II.1.c) Crediti v/Stato per mobilità attiva extraregionale	0	0
ABA240	B.II.1.d) Crediti v/Stato per mobilità attiva internazionale	0	0
ABA250	B.II.1.e) Crediti v/Stato per acconto quota fabbisogno sanitario regionale standard	-0	-0
ABA260	B.II.1.f) Crediti v/Stato per finanziamento sanitario aggiuntivo corrente	0	0
ABA270	B.II.1.g) Crediti v/Stato per spesa corrente - altro	16.343.641	11.418.597
ABA280	B.II.1.h) Crediti v/Stato per finanziamenti per investimenti	162.014.253	172.597.806
ABA290	B.II.1.i) Crediti v/Stato per ricerca	0	0
ABA300	B.II.1.i.1) Crediti v/Stato per ricerca corrente - Ministero della Salute	0	0
ABA310	B.II.1.i.2) Crediti v/Stato per ricerca finalizzata - Ministero della Salute	0	0
ABA320	B.II.1.i.3) Crediti v/Stato per ricerca - altre Amministrazioni centrali	0	0
ABA330	B.II.1.i.4) Crediti v/Stato per ricerca - finanziamenti per investimenti	0	0
ABA340	B.II.1.l) Crediti v/prefetture	2.511.681	7.482.714
<b>ABA350</b>	<b>B.II.2) Crediti v/Regione o Provincia Autonoma</b>	<b>1.946.589.093</b>	<b>1.971.662.366</b>
ABA360	B.II.2.a) Crediti v/Regione o Provincia Autonoma per spesa corrente	1.490.904.325	1.530.507.906
ABA370	B.II.2.a.1) Crediti v/Regione o Provincia Autonoma per spesa corrente - IRAP	0	0
ABA380	B.II.2.a.2) Crediti v/Regione o Provincia Autonoma per spesa corrente - Addizionale IRPEF	0	0
ABA390	B.II.2.a.3) Crediti v/Regione o Provincia Autonoma per quota FSR	0	0
ABA400	B.II.2.a.4) Crediti v/Regione o Provincia Autonoma per mobilità attiva intraregionale	0	0
ABA410	B.II.2.a.5) Crediti v/Regione o Provincia Autonoma per mobilità attiva extraregionale	0	0
ABA420	B.II.2.a.6) Crediti v/Regione o Provincia Autonoma per acconto quota FSR	0	0
ABA430	B.II.2.a.7) Crediti v/Regione o Provincia Autonoma per finanziamento sanitario aggiuntivo corrente LEA	1.000.863.650	1.018.533.143

ABA440	B.II.2.a.8) Crediti v/Regione o Provincia Autonoma per finanziamento sanitario aggiuntivo corrente extra LEA	477.262.575	499.196.663
ABA450	B.II.2.a.9) Crediti v/Regione o Provincia Autonoma per spesa corrente - altro	12.778.100	12.778.100
ABA460	B.II.2.a.10) Crediti v/Regione o Provincia Autonoma per ricerca	0	0
ABA470	B.II.2.b) Crediti v/Regione o Provincia Autonoma per versamenti a patrimonio netto	455.684.768	441.154.460
ABA480	B.II.2.b.1) Crediti v/Regione o Provincia Autonoma per finanziamenti per investimenti	395.362.768	380.832.460
ABA490	B.II.2.b.2) Crediti v/Regione o Provincia Autonoma per incremento fondo dotazione	0	0
ABA500	B.II.2.b.3) Crediti v/Regione o Provincia Autonoma per ripiano perdite	60.322.000	60.322.000
ABA510	B.II.2.b.4) Crediti v/Regione per copertura debiti al 31/12/2005	0	0
ABA520	B.II.2.b.5) Crediti v/Regione o Provincia Autonoma per ricostituzione risorse da investimenti esercizi precedenti	0	0
<b>ABA530</b>	<b>B.II.3) Crediti v/Comuni</b>	<b>25.698.316</b>	<b>29.580.243</b>
<b>ABA540</b>	<b>B.II.4) Crediti v/Aziende sanitarie pubbliche</b>	<b>7.858.224</b>	<b>5.326.196</b>
ABA550	B.II.4.a) Crediti v/Aziende sanitarie pubbliche della Regione	0	0
ABA560	B.II.4.a.1) Crediti v/Aziende sanitarie pubbliche della Regione - per mobilità in compensazione	0	0
ABA570	B.II.4.a.2) Crediti v/Aziende sanitarie pubbliche della Regione - per mobilità non in compensazione	0	0
ABA580	B.II.4.a.3) Crediti v/Aziende sanitarie pubbliche della Regione - per altre prestazioni	0	0
ABA590	B.II.4.b) Acconto quota FSR da distribuire	0	0
ABA600	B.II.4.c) Crediti v/Aziende sanitarie pubbliche Extraregione	7.858.224	5.326.196
<b>ABA610</b>	<b>B.II.5) Crediti v/società partecipate e/o enti dipendenti della Regione</b>	<b>241.514</b>	<b>324.482</b>
ABA620	B.II.5.a) Crediti v/enti regionali	15.221	15.220
ABA630	B.II.5.b) Crediti v/sperimentazioni gestionali	226.293	309.262
ABA640	B.II.5.c) Crediti v/altre partecipate	0	0
<b>ABA650</b>	<b>B.II.6) Crediti v/Erario</b>	<b>678.173</b>	<b>704.210</b>
<b>ABA660</b>	<b>B.II.7) Crediti v/altri</b>	<b>228.158.239</b>	<b>244.356.590</b>
ABA670	B.II.7.a) Crediti v/clienti privati	34.177.985	37.440.363
ABA680	B.II.7.b) Crediti v/gestioni liquidatorie	6.796.501	5.954.211
ABA690	B.II.7.c) Crediti v/altri soggetti pubblici	6.017.206	10.192.570
ABA700	B.II.7.d) Crediti v/altri soggetti pubblici per ricerca	0	0
ABA710	B.II.7.e) Altri crediti diversi	181.166.547	190.769.446
<b>ABA720</b>	<b>B.III) ATTIVITA' FINANZIARIE CHE NON COSTITUISCONO IMMOBILIZZAZIONI</b>	<b>3.571.468</b>	<b>11.649</b>
<b>ABA730</b>	<b>B.III.1) Partecipazioni che non costituiscono immobilizzazioni</b>	<b>0</b>	<b>0</b>
<b>ABA740</b>	<b>B.III.2) Altri titoli che non costituiscono immobilizzazioni</b>	<b>3.571.468</b>	<b>11.649</b>

ABA750	B.IV) DISPONIBILITA' LIQUIDE	466.148.914	385.456.283
ABA760	B.IV.1) Cassa	319.885	298.569
ABA770	B.IV.2) Istituto Tesoriere	370.207.761	101.378.745
ABA780	B.IV.3) Tesoreria Unica	93.520.544	281.853.780
ABA790	B.IV.4) Conto corrente postale	2.100.724	1.925.189
ACZ999	C) RATEI E RISCOINTI ATTIVI	4.137.274	3.696.744
ACA000	C.I) RATEI ATTIVI	268.342	279.751
ACA010	C.I.1) Ratei attivi	268.342	279.751
ACA020	C.I.2) Ratei attivi v/Aziende sanitarie pubbliche della Regione	0	0
ACA030	C.II) RISCOINTI ATTIVI	3.868.932	3.416.993
ACA040	C.II.1) Riscointi attivi	3.868.932	3.416.993
ACA050	C.II.2) Riscointi attivi v/Aziende sanitarie pubbliche della Regione	0	0
ADZ999	D) CONTI D'ORDINE	468.804.922	501.709.200
ADA000	D.I) CANONI DI LEASING ANCORA DA PAGARE	7.242.558	11.817.809
ADA010	D.II) DEPOSITI CAUZIONALI	102.252.673	87.250.525
ADA020	D.III) BENI IN COMODATO	30.215.076	27.762.844
ADA030	D.IV) ALTRI CONTI D'ORDINE	329.094.615	374.878.022
PAZ999	A) PATRIMONIO NETTO	2.838.931.392	2.980.162.038
PAA000	A.I) FONDO DI DOTAZIONE	359.930.046	364.937.782
PAA010	A.II) FINANZIAMENTI PER INVESTIMENTI	2.195.918.897	2.344.761.144
PAA020	A.II.1) Finanziamenti per beni di prima dotazione	529.583.438	552.528.522
PAA030	A.II.2) Finanziamenti da Stato per investimenti	0	0
PAA040	A.II.2.a) Finanziamenti da Stato per investimenti - ex art. 20 legge 67/88	0	0
PAA050	A.II.2.b) Finanziamenti da Stato per investimenti - ricerca	0	0
PAA060	A.II.2.c) Finanziamenti da Stato per investimenti - altro	0	0
PAA070	A.II.3) Finanziamenti da Regione per investimenti	1.442.823.221	1.597.449.888
PAA080	A.II.4) Finanziamenti da altri soggetti pubblici per investimenti	67.087.031	69.762.473
PAA090	A.II.5) Finanziamenti per investimenti da rettifica contributi in conto esercizio	156.425.207	125.020.261
PAA100	A.III) RISERVE DA DONAZIONI E LASCITI VINCOLATI AD INVESTIMENTI	127.347.974	113.197.847
PAA110	A.IV) ALTRE RISERVE	47.697.697	11.815.741
PAA120	A.IV.1) Riserve da rivalutazioni	0	0
PAA130	A.IV.2) Riserve da plusvalenze da reinvestire	10.759.810	10.662.559
PAA140	A.IV.3) Contributi da reinvestire	914.317	1.152.664

PAA150	A.IV.4) Riserve da utili di esercizio destinati ad investimenti	36.023.570	0
PAA160	A.IV.5) Riserve diverse	0	518
PAA170	A.V) CONTRIBUTI PER RIPIANO PERDITE	255.810.882	328.083.800
PAA180	A.V.1) Contributi per copertura debiti al 31/12/2005	0	0
PAA190	A.V.2) Contributi per ricostituzione risorse da investimenti esercizi precedenti	0	0
PAA200	A.V.3) Altro	255.810.882	328.083.800
PAA210	A.VI) UTILI (PERDITE) PORTATI A NUOVO	-178.856.674	-233.373.280
PAA220	A.VII) UTILE (PERDITA) D'ESERCIZIO	31.082.570	50.739.004
PBZ999	B) FONDI PER RISCHI E ONERI	777.349.201	625.937.615
PBA000	B.I) FONDI PER IMPOSTE, ANCHE DIFFERITE	2.563.924	2.645.903
PBA010	B.II) FONDI PER RISCHI	487.098.785	397.589.196
PBA020	B.II.1) Fondo rischi per cause civili ed oneri processuali	58.216.804	55.340.599
PBA030	B.II.2) Fondo rischi per contenzioso personale dipendente	4.488.835	4.278.026
PBA040	B.II.3) Fondo rischi connessi all'acquisto di prestazioni sanitarie da privato	37.701.892	34.398.395
PBA050	B.II.4) Fondo rischi per copertura diretta dei rischi (autoassicurazione)	140.946.980	125.777.790
PBA060	B.II.5) Altri fondi rischi	245.744.274	177.794.386
PBA070	B.III) FONDI DA DISTRIBUIRE	5.123.243	15.100.514
PBA080	B.III.1) FSR indistinto da distribuire	-0	-0
PBA090	B.III.2) FSR vincolato da distribuire	4.130	4.130
PBA100	B.III.3) Fondo per ripiano disavanzi pregressi	0	0
PBA110	B.III.4) Fondo finanziamento sanitario aggiuntivo corrente LEA	0	0
PBA120	B.III.5) Fondo finanziamento sanitario aggiuntivo corrente extra LEA	0	0
PBA130	B.III.6) Fondo finanziamento per ricerca	0	0
PBA140	B.III.7) Fondo finanziamento per investimenti	5.119.113	15.096.384
PBA150	B.IV) QUOTE INUTILIZZATE CONTRIBUTI	146.011.040	127.791.170
PBA160	B.IV.1) Quote inutilizzate contributi da Regione o Prov. Aut. per quota F.S. vincolato	43.805.826	32.483.874
PBA170	B.IV.2) Quote inutilizzate contributi vincolati da soggetti pubblici (extra fondo)	81.673.534	74.892.801
PBA180	B.IV.3) Quote inutilizzate contributi per ricerca	3.761.602	3.279.185
PBA190	B.IV.4) Quote inutilizzate contributi vincolati da privati	16.770.078	17.135.310
PBA200	B.V) ALTRI FONDI PER ONERI E SPESE	136.552.209	82.810.832
PBA210	B.V.1) Fondi integrativi pensione	0	0
PBA220	B.V.2) Fondi rinnovi contrattuali	86.023.068	43.606.622



PBA230	B.V.2.a) Fondo rinnovi contrattuali personale dipendente	44.121.654	12.074.511
PBA240	B.V.2.b) Fondo rinnovi convenzioni MMG/PLS/MCA	36.503.671	27.533.128
PBA250	B.V.2.c) Fondo rinnovi convenzioni medici Sumai	5.397.743	3.998.983
<b>PBA260</b>	<b>B.V.3) Altri fondi per oneri e spese</b>	<b>50.529.141</b>	<b>39.204.210</b>
PCZ999	C) TRATTAMENTO FINE RAPPORTO	43.506.643	42.230.223
PCA000	C.I) FONDO PER PREMI OPEROSITA' MEDICI SUMAI	43.461.989	42.191.374
PCA010	C.II) FONDO PER TRATTAMENTO DI FINE RAPPORTO DIPENDENTI	44.654	38.849
PDZ999	D) DEBITI	2.466.718.342	2.659.532.393
PDA000	D.I) DEBITI PER MUTUI PASSIVI	12.672.818	17.087.745
PDA010	D.II) DEBITI V/STATO	176.096	1.416.721
PDA020	D.II.1) Debiti v/Stato per mobilità passiva extraregionale	0	0
PDA030	D.II.2) Debiti v/Stato per mobilità passiva internazionale	0	0
PDA040	D.II.3) Acconto quota FSR v/Stato	0	0
PDA050	D.II.4) Debiti v/Stato per restituzione finanziamenti - per ricerca	0	0
PDA060	D.II.5) Altri debiti v/Stato	176.096	1.416.721
PDA070	D.III) DEBITI V/REGIONE O PROVINCIA AUTONOMA	135.322.346	30.827.760
PDA080	D.III.1) Debiti v/Regione o Provincia Autonoma per finanziamenti	0	0
PDA090	D.III.2) Debiti v/Regione o Provincia Autonoma per mobilità passiva intraregionale	0	0
PDA100	D.III.3) Debiti v/Regione o Provincia Autonoma per mobilità passiva extraregionale	0	0
PDA110	D.III.4) Acconto quota FSR da Regione o Provincia Autonoma	0	0
PDA120	D.III.5) Altri debiti v/Regione o Provincia Autonoma	135.322.346	30.827.760
PDA130	D.IV) DEBITI V/COMUNI	61.795.302	104.333.179
PDA140	D.V) DEBITI V/AZIENDE SANITARIE PUBBLICHE	8.044.306	11.976.129
PDA150	D.V.1) Debiti v/Aziende sanitarie pubbliche della Regione	0	0
PDA160	D.V.1.a) Debiti v/Aziende sanitarie pubbliche della Regione - per quota FSR	0	0
PDA170	D.V.1.b) Debiti v/Aziende sanitarie pubbliche della Regione - per finanziamento sanitario aggiuntivo corrente LEA	0	0
PDA180	D.V.1.c) Debiti v/Aziende sanitarie pubbliche della Regione - per finanziamento sanitario aggiuntivo corrente extra LEA	0	0
PDA190	D.V.1.d) Debiti v/Aziende sanitarie pubbliche della Regione - per mobilità in compensazione	0	0
PDA200	D.V.1.e) Debiti v/Aziende sanitarie pubbliche della Regione - per mobilità non in compensazione	0	0
PDA210	D.V.1.f) Debiti v/Aziende sanitarie pubbliche della Regione - per altre prestazioni	0	0
<b>PDA220</b>	<b>D.V.2) Debiti v/Aziende sanitarie pubbliche Extraregione</b>	<b>8.044.306</b>	<b>11.976.129</b>

PDA230	D.V.3) <i>Debiti v/Aziende sanitarie pubbliche della Regione per versamenti c/patrimonio netto</i>	0,00	0,00
PDA240	<b>D.VI) DEBITI V/ SOCIETA' PARTECIPATE E/O ENTI DIPENDENTI DELLA REGIONE</b>	3.130.754	5.807.103
PDA250	<i>D.VI.1) Debiti v/enti regionali</i>	168.847	169.554
PDA260	<i>D.VI.2) Debiti v/sperimentazioni gestionali</i>	2.099.661	391.178
PDA270	<i>D.VI.3) Debiti v/altre partecipate</i>	862.246	5.246.371
PDA280	<b>D.VII) DEBITI V/FORNITORI</b>	1.559.536.281	1.656.719.394
PDA290	<i>D.VII.1) Debiti verso erogatori (privati accreditati e convenzionati) di prestazioni sanitarie</i>	346.922.838	369.664.316
PDA300	<i>D.VII.2) Debiti verso altri fornitori</i>	1.212.613.443	1.287.055.078
PDA310	<b>D.VIII) DEBITI V/ISTITUTO TESORIERE</b>	18.493.731	192.714.572
PDA320	<b>D.IX) DEBITI TRIBUTARI</b>	166.531.724	153.355.627
PDA330	<b>D.X) DEBITI V/ISTITUTI PREVIDENZIALI, ASSISTENZIALI E SICUREZZA SOCIALE</b>	187.899.024	172.362.583
PDA340	<b>D.XI) DEBITI V/ALTRI</b>	313.115.960	312.931.579
PDA350	<i>D.XI.1) Debiti v/altri finanziatori</i>	0	0
PDA360	<i>D.XI.2) Debiti v/dipendenti</i>	133.903.653	126.478.027
PDA370	<i>D.XI.3) Debiti v/gestioni liquidatorie</i>	31.063.506	31.348.256
PDA380	<i>D.XI.4) Altri debiti diversi</i>	148.148.801	155.105.296
PEZ999	<b>E) RATEI E RISCONTI PASSIVI</b>	19.704.371	21.627.372
PEA000	<b>E.I) RATEI PASSIVI</b>	319.562	1.070.533
PEA010	<i>E.I.1) Ratei passivi</i>	319.562	1.070.533
PEA020	<i>E.I.2) Ratei passivi v/Aziende sanitarie pubbliche della Regione</i>	0	0
PEA030	<b>E.II) RISCONTI PASSIVI</b>	19.384.809	20.556.839
PEA040	<i>E.II.1) Risconti passivi</i>	19.384.809	20.556.839
PEA050	<i>E.II.2) Risconti passivi v/Aziende sanitarie pubbliche della Regione</i>	0	0
PFZ999	<b>F) CONTI D'ORDINE</b>	468.804.922	501.709.200
PFA000	<b>F.I) CANONI DI LEASING ANCORA DA PAGARE</b>	7.328.706	8.046.463
PFA010	<b>F.II) DEPOSITI CAUZIONALI</b>	102.252.673	87.250.525
PFA020	<b>F.III) BENI IN COMODATO</b>	30.215.076	27.762.844
PFA030	<b>F.IV) ALTRI CONTI D'ORDINE</b>	329.008.467	378.649.368

**Modello Ministeriale CE anni 2017 e 2016**

MODELLO DI RILEVAZIONE MINISTERIALE CE			
Consolidato del SSR "999"			
CODICE	DESCRIZIONE	2017	2016
	<b>A) Valore della produzione</b>		
<b>AA0010</b>	<b>A.1) Contributi in c/esercizio</b>	<b>8.230.240.004</b>	<b>8.154.689.358</b>
<i>AA0020</i>	<i>A.1.A) Contributi da Regione o Prov. Aut. per quota F.S. regionale</i>	<i>8.126.699.385</i>	<i>8.027.323.752</i>
<i>AA0030</i>	<i>A.1.A.1) da Regione o Prov. Aut. per quota F.S. regionale indistinto</i>	<i>7.916.942.052</i>	<i>7.875.778.002</i>
<i>AA0040</i>	<i>A.1.A.2) da Regione o Prov. Aut. per quota F.S. regionale vincolato</i>	<i>209.757.333</i>	<i>151.545.750</i>
<b>AA0050</b>	<b>A.1.B) Contributi c/esercizio (extra fondo)</b>	<b>93.875.249</b>	<b>114.622.883</b>
<i>AA0060</i>	<i>A.1.B.1) da Regione o Prov. Aut. (extra fondo)</i>	<i>74.809.946</i>	<i>93.846.189</i>
<i>AA0070</i>	<i>A.1.B.1.1) Contributi da Regione o Prov. Aut. (extra fondo) vincolati</i>	<i>1.606.056</i>	<i>0</i>
<i>AA0080</i>	<i>A.1.B.1.2) Contributi da Regione o Prov. Aut. (extra fondo) - Risorse aggiuntive da bilancio regionale a titolo di copertura LEA</i>	<i>0</i>	<i>0</i>
<i>AA0090</i>	<i>A.1.B.1.3) Contributi da Regione o Prov. Aut. (extra fondo) - Risorse aggiuntive da bilancio regionale a titolo di copertura extra LEA</i>	<i>0</i>	<i>0</i>
<i>AA0100</i>	<i>A.1.B.1.4) Contributi da Regione o Prov. Aut. (extra fondo) - Altro</i>	<i>73.203.890</i>	<i>93.846.189</i>
<i>AA0110</i>	<i>A.1.B.2) Contributi da Aziende sanitarie pubbliche della Regione o Prov. Aut. (extra fondo)</i>	<i>0</i>	<i>0</i>
<i>AA0120</i>	<i>A.1.B.2.1) Contributi da Aziende sanitarie pubbliche della Regione o Prov. Aut. (extra fondo) vincolati</i>	<i>0</i>	<i>0</i>
<i>AA0130</i>	<i>A.1.B.2.2) Contributi da Aziende sanitarie pubbliche della Regione o Prov. Aut. (extra fondo) altro</i>	<i>0</i>	<i>0</i>
<i>AA0140</i>	<i>A.1.B.3) Contributi da altri soggetti pubblici (extra fondo)</i>	<i>19.065.303</i>	<i>20.776.694</i>
<i>AA0150</i>	<i>A.1.B.3.1) Contributi da altri soggetti pubblici (extra fondo) vincolati</i>	<i>2.244.016</i>	<i>4.762.770</i>
<i>AA0160</i>	<i>A.1.B.3.2) Contributi da altri soggetti pubblici (extra fondo) L. 210/92</i>	<i>16.718.145</i>	<i>15.369.649</i>
<i>AA0170</i>	<i>A.1.B.3.3) Contributi da altri soggetti pubblici (extra fondo) altro</i>	<i>103.142</i>	<i>644.275</i>
<b>AA0180</b>	<b>A.1.C) Contributi c/esercizio per ricerca</b>	<b>2.144.955</b>	<b>3.942.122</b>
<i>AA0190</i>	<i>A.1.C.1) Contributi da Ministero della Salute per ricerca corrente</i>	<i>0</i>	<i>0</i>
<i>AA0200</i>	<i>A.1.C.2) Contributi da Ministero della Salute per ricerca finalizzata</i>	<i>1.322.587</i>	<i>3.180.973</i>
<i>AA0210</i>	<i>A.1.C.3) Contributi da Regione ed altri soggetti pubblici per ricerca</i>	<i>670.818</i>	<i>727.391</i>
<i>AA0220</i>	<i>A.1.C.4) Contributi da privati per ricerca</i>	<i>151.550</i>	<i>33.758</i>
<b>AA0230</b>	<b>A.1.D) Contributi c/esercizio da privati</b>	<b>7.520.415</b>	<b>8.800.601</b>
<b>AA0240</b>	<b>A.2) Rettifica contributi c/esercizio per destinazione ad investimenti</b>	<b>51.643.972</b>	<b>49.589.889</b>
<i>AA0250</i>	<i>A.2.A) Rettifica contributi in c/esercizio per destinazione ad investimenti - da Regione o Prov. Aut. per quota F.S. regionale</i>	<i>-50.637.340</i>	<i>-48.911.864</i>

AA0260	A.2.B) Rettifica contributi in c/esercizio per destinazione ad investimenti - altri contributi	-1.006.632	-678.025
AA0270	A.3) Utilizzo fondi per quote inutilizzate contributi vincolati di esercizi precedenti	20.565.859	18.201.795
AA0280	A.3.A) Utilizzo fondi per quote inutilizzate contributi di esercizi precedenti da Regione o Prov. Aut. per quota F.S. regionale vincolato	12.226.988	8.388.193
AA0290	A.3.B) Utilizzo fondi per quote inutilizzate contributi di esercizi precedenti da soggetti pubblici (extra fondo) vincolati	2.159.046	2.008.085
AA0300	A.3.C) Utilizzo fondi per quote inutilizzate contributi di esercizi precedenti per ricerca	601.396	719.578
AA0310	A.3.D) Utilizzo fondi per quote inutilizzate contributi vincolati di esercizi precedenti da privati	5.578.429	7.085.939
AA0320	A.4) Ricavi per prestazioni sanitarie e sociosanitarie a rilevanza sanitaria	341.451.354	350.654.282
AA0330	A.4.A) Ricavi per prestazioni sanitarie e sociosanitarie a rilevanza sanitaria erogate a soggetti pubblici	137.844.435	148.964.525
AA0340	A.4.A.1) Ricavi per prestaz. sanitarie e sociosanitarie a rilevanza sanitaria erogate ad Aziende sanitarie pubbliche della Regione	0	0
AA0350	A.4.A.1.1) Prestazioni di ricovero	0	0
AA0360	A.4.A.1.2) Prestazioni di specialistica ambulatoriale	0	0
AA0370	A.4.A.1.3) Prestazioni di psichiatria residenziale e semiresidenziale	0	0
AA0380	A.4.A.1.4) Prestazioni di File F	0	0
AA0390	A.4.A.1.5) Prestazioni servizi MMG, PLS, Contin. assistenziale	0	0
AA0400	A.4.A.1.6) Prestazioni servizi farmaceutica convenzionata	0	0
AA0410	A.4.A.1.7) Prestazioni termali	0	0
AA0420	A.4.A.1.8) Prestazioni trasporto ambulanze ed elisoccorso	0	0
AA0430	A.4.A.1.9) Altre prestazioni sanitarie e socio-sanitarie a rilevanza sanitaria	0	0
AA0440	A.4.A.2) Ricavi per prestaz. sanitarie e sociosanitarie a rilevanza sanitaria erogate ad altri soggetti pubblici	10.844.777	6.215.714
AA0450	A.4.A.3) Ricavi per prestaz. sanitarie e sociosanitarie a rilevanza sanitaria erogate a soggetti pubblici Extraregione	126.999.638	142.748.811
AA0460	A.4.A.3.1) Prestazioni di ricovero	81.208.727	101.607.381
AA0470	A.4.A.3.2) Prestazioni ambulatoriali	18.238.145	18.477.311
AA0480	A.4.A.3.3) Prestazioni di psichiatria non soggetta a compensazione (resid. e semiresid.)	0	0
AA0490	A.4.A.3.4) Prestazioni di File F	10.963.515	10.989.811
AA0500	A.4.A.3.5) Prestazioni servizi MMG, PLS, Contin. assistenziale Extraregione	2.722.918	2.672.142
AA0510	A.4.A.3.6) Prestazioni servizi farmaceutica convenzionata Extraregione	3.697.472	3.162.681
AA0520	A.4.A.3.7) Prestazioni termali Extraregione	557.501	599.887
AA0530	A.4.A.3.8) Prestazioni trasporto ambulanze ed elisoccorso Extraregione	0	0
AA0540	A.4.A.3.9) Altre prestazioni sanitarie e sociosanitarie a rilevanza sanitaria Extraregione	0	0
AA0550	A.4.A.3.10) Ricavi per cessione di emocomponenti e cellule staminali Extraregione	3.235.465	3.320.615
AA0560	A.4.A.3.11) Ricavi per differenziale tariffe TUC	4.681.070	0

AA0570	A.4.A.3.12) Altre prestazioni sanitarie e sociosanitarie a rilevanza sanitaria non soggette a compensazione Extraregione	1.694.845	1.918.983
AA0580	A.4.A.3.12.A) Prestazioni di assistenza riabilitativa non soggette a compensazione Extraregione	0	0
AA0590	A.4.A.3.12.B) Altre prestazioni sanitarie e socio-sanitarie a rilevanza sanitaria non soggette a compensazione Extraregione	1.694.845	1.918.983
AA0600	A.4.A.3.13) Altre prestazioni sanitarie a rilevanza sanitaria - Mobilità attiva Internazionale	0	0
<b>AA0610</b>	<b>A.4.B) Ricavi per prestazioni sanitarie e sociosanitarie a rilevanza sanitaria erogate da privati v/residenti Extraregione in compensazione (mobilità attiva)</b>	<b>81.088.331</b>	<b>78.897.464</b>
AA0620	A.4.B.1) Prestazioni di ricovero da priv. Extraregione in compensazione (mobilità attiva)	74.574.275	72.338.985
AA0630	A.4.B.2) Prestazioni ambulatoriali da priv. Extraregione in compensazione (mobilità attiva)	5.838.497	5.701.689
AA0640	A.4.B.3) Prestazioni di File F da priv. Extraregione in compensazione (mobilità attiva)	675.559	856.790
AA0650	A.4.B.4) Altre prestazioni sanitarie e sociosanitarie a rilevanza sanitaria erogate da privati v/residenti Extraregione in compensazione (mobilità attiva)	0	0
<b>AA0660</b>	<b>A.4.C) Ricavi per prestazioni sanitarie e sociosanitarie a rilevanza sanitaria erogate a privati</b>	<b>11.573.427</b>	<b>10.477.190</b>
<b>AA0670</b>	<b>A.4.D) Ricavi per prestazioni sanitarie erogate in regime di intramoenia</b>	<b>110.945.161</b>	<b>112.315.103</b>
AA0680	A.4.D.1) Ricavi per prestazioni sanitarie intramoenia - Area ospedaliera	25.935.713	24.589.466
AA0690	A.4.D.2) Ricavi per prestazioni sanitarie intramoenia - Area specialistica	62.449.781	64.942.547
AA0700	A.4.D.3) Ricavi per prestazioni sanitarie intramoenia - Area sanità pubblica	984.302	1.114.637
AA0710	A.4.D.4) Ricavi per prestazioni sanitarie intramoenia - Consulenze (ex art. 55 c.1 lett. c), d) ed ex art. 57-58)	17.743.589	17.457.320
AA0720	A.4.D.5) Ricavi per prestazioni sanitarie intramoenia - Consulenze (ex art. 55 c.1 lett. c), d) ed ex art. 57-58) (Aziende sanitarie pubbliche della Regione)	0	0
AA0730	A.4.D.6) Ricavi per prestazioni sanitarie intramoenia - Altro	3.831.776	4.211.133
AA0740	A.4.D.7) Ricavi per prestazioni sanitarie intramoenia - Altro (Aziende sanitarie pubbliche della Regione)	0	0
<b>AA0750</b>	<b>A.5) Concorsi, recuperi e rimborsi</b>	<b>91.573.181</b>	<b>70.202.791</b>
<b>AA0760</b>	<b>A.5.A) Rimborsi assicurativi</b>	<b>0</b>	<b>0</b>
<b>AA0770</b>	<b>A.5.B) Concorsi, recuperi e rimborsi da Regione</b>	<b>4.872</b>	<b>122.701</b>
AA0780	A.5.B.1) Rimborso degli oneri stipendiali del personale dell'azienda in posizione di comando presso la Regione	3.181	114.630
AA0790	A.5.B.2) Altri concorsi, recuperi e rimborsi da parte della Regione	1.691	8.071
<b>AA0800</b>	<b>A.5.C) Concorsi, recuperi e rimborsi da Aziende sanitarie pubbliche della Regione</b>	<b>0</b>	<b>0</b>
AA0810	A.5.C.1) Rimborso degli oneri stipendiali del personale dipendente dell'azienda in posizione di comando presso Aziende sanitarie pubbliche della Regione	0	0
AA0820	A.5.C.2) Rimborsi per acquisto beni da parte di Aziende sanitarie pubbliche della Regione	0	0
AA0830	A.5.C.3) Altri concorsi, recuperi e rimborsi da parte di Aziende sanitarie pubbliche della Regione	0	0
<b>AA0840</b>	<b>A.5.D) Concorsi, recuperi e rimborsi da altri soggetti pubblici</b>	<b>7.195.165</b>	<b>15.834.326</b>
AA0850	A.5.D.1) Rimborso degli oneri stipendiali del personale dipendente dell'azienda in posizione di comando presso altri soggetti pubblici	2.252.273	2.105.372

AA0860	A.5.D.2) Rimborsi per acquisto beni da parte di altri soggetti pubblici	349.040	294.016
AA0870	A.5.D.3) Altri concorsi, recuperi e rimborsi da parte di altri soggetti pubblici	4.593.852	13.434.938
AA0880	A.5.E) Concorsi, recuperi e rimborsi da privati	84.373.144	54.245.764
AA0890	A.5.E.1) Rimborso da aziende farmaceutiche per Pay back	54.562.136	22.640.313
AA0900	A.5.E.1.1) Pay-back per il superamento del tetto della spesa farmaceutica territoriale	0	0
AA0910	A.5.E.1.2) Pay-back per superamento del tetto della spesa farmaceutica ospedaliera	0	0
AA0920	A.5.E.1.3) Ulteriore Pay-back	54.562.136	22.640.313
AA0930	A.5.E.2) Altri concorsi, recuperi e rimborsi da privati	29.811.008	31.605.451
AA0940	A.6) Compartecipazione alla spesa per prestazioni sanitarie (Ticket)	112.472.754	113.364.525
AA0950	A.6.A) Compartecipazione alla spesa per prestazioni sanitarie - Ticket sulle prestazioni di specialistica ambulatoriale	111.111.711	111.978.717
AA0960	A.6.B) Compartecipazione alla spesa per prestazioni sanitarie - Ticket sul pronto soccorso	1.131.613	902.688
AA0970	A.6.C) Compartecipazione alla spesa per prestazioni sanitarie (Ticket) - Altro	229.430	483.120
AA0980	A.7) Quota contributi c/capitale imputata all'esercizio	121.104.021	122.321.806
AA0990	A.7.A) Quota imputata all'esercizio dei finanziamenti per investimenti dallo Stato	1.599.072	1.481.682
AA1000	A.7.B) Quota imputata all'esercizio dei finanziamenti per investimenti da Regione	48.570.821	69.299.032
AA1010	A.7.C) Quota imputata all'esercizio dei finanziamenti per beni di prima dotazione	34.169.421	34.045.557
AA1020	A.7.D) Quota imputata all'esercizio dei contributi in c/ esercizio FSR destinati ad investimenti	0	0
AA1030	A.7.E) Quota imputata all'esercizio degli altri contributi in c/ esercizio destinati ad investimenti	19.087.126	0
AA1040	A.7.F) Quota imputata all'esercizio di altre poste del patrimonio netto	17.677.581	17.495.535
AA1050	A.8) Incrementi delle immobilizzazioni per lavori interni	0	0
AA1060	A.9) Altri ricavi e proventi	41.781.125	40.040.096
AA1070	A.9.A) Ricavi per prestazioni non sanitarie	28.143.692	28.926.604
AA1080	A.9.B) Fitti attivi ed altri proventi da attività immobiliari	3.886.328	3.619.184
AA1090	A.9.C) Altri proventi diversi	9.751.105	7.494.308
AZ9999	<b>Totale valore della produzione (A)</b>	<b>8.907.544.326</b>	<b>8.819.884.765</b>
	<b>B) Costi della produzione</b>		
BA0010	B.1) Acquisti di beni	1.424.797.655	1.386.071.822
BA0020	B.1.A) Acquisti di beni sanitari	1.385.298.131	1.343.106.687
BA0030	B.1.A.1) Prodotti farmaceutici ed emoderivati	802.369.502	783.156.257
BA0040	B.1.A.1.1) Medicinali con AIC, ad eccezione di vaccini ed emoderivati di produzione regionale	780.567.691	761.219.532
BA0050	B.1.A.1.2) Medicinali senza AIC	8.696.362	8.635.753
BA0060	B.1.A.1.3) Emoderivati di produzione regionale	13.105.449	13.300.972

BA0070	B.1.A.2) <i>Sangue ed emocomponenti</i>	12.092.573	11.280.603
BA0080	B.1.A.2.1) da pubblico (Aziende sanitarie pubbliche della Regione) – Mobilità intraregionale	0	0
BA0090	B.1.A.2.2) da pubblico (Aziende sanitarie pubbliche extra Regione) – Mobilità extraregionale	362	2.254
BA0100	B.1.A.2.3) da altri soggetti	12.092.211	11.278.349
BA0210	B.1.A.3) <i>Dispositivi medici</i>	472.304.871	461.117.740
BA0220	B.1.A.3.1) Dispositivi medici	323.533.986	312.324.348
BA0230	B.1.A.3.2) Dispositivi medici impiantabili attivi	33.572.957	34.760.607
BA0240	B.1.A.3.3) Dispositivi medico diagnostici in vitro (IVD)	115.197.928	114.032.785
BA0250	B.1.A.4) <i>Prodotti dietetici</i>	22.369.342	23.537.515
BA0260	B.1.A.5) <i>Materiali per la profilassi (vaccini)</i>	27.245.109	17.965.319
BA0270	B.1.A.6) <i>Prodotti chimici</i>	1.378.845	1.185.714
BA0280	B.1.A.7) <i>Materiali e prodotti per uso veterinario</i>	0	0
BA0290	B.1.A.8) <i>Altri beni e prodotti sanitari</i>	47.537.889	44.863.539
BA0300	B.1.A.9) <i>Beni e prodotti sanitari da Aziende sanitarie pubbliche della Regione</i>	0	0
<b>BA0310</b>	<b>B.1.B) <i>Acquisti di beni non sanitari</i></b>	<b>39.499.524</b>	<b>42.965.135</b>
BA0320	B.1.B.1) <i>Prodotti alimentari</i>	4.954.698	5.063.357
BA0330	B.1.B.2) <i>Materiali di guardaroba, di pulizia e di convivenza in genere</i>	6.593.978	7.059.850
BA0340	B.1.B.3) <i>Combustibili, carburanti e lubrificanti</i>	10.182.984	12.204.352
BA0350	B.1.B.4) <i>Supporti informatici e cancelleria</i>	7.603.720	7.897.846
BA0360	B.1.B.5) <i>Materiale per la manutenzione</i>	9.636.798	10.227.505
BA0370	B.1.B.6) <i>Altri beni e prodotti non sanitari</i>	527.346	512.225
BA0380	B.1.B.7) <i>Beni e prodotti non sanitari da Aziende sanitarie pubbliche della Regione</i>	0	0
<b>BA0390</b>	<b>B.2) <i>Acquisti di servizi</i></b>	<b>3.810.736.923</b>	<b>3.767.380.766</b>
<b>BA0400</b>	<b>B.2.A) <i>Acquisti servizi sanitari</i></b>	<b>3.293.020.734</b>	<b>3.254.107.507</b>
<b>BA0410</b>	<b>B.2.A.1) <i>Acquisti servizi sanitari per medicina di base</i></b>	<b>483.147.337</b>	<b>481.601.070</b>
BA0420	B.2.A.1.1) - <i>da convenzione</i>	481.749.609	480.420.685
BA0430	B.2.A.1.1.A) <i>Costi per assistenza MMG</i>	354.383.922	353.969.605
BA0440	B.2.A.1.1.B) <i>Costi per assistenza PLS</i>	67.231.210	66.929.407
BA0450	B.2.A.1.1.C) <i>Costi per assistenza Continuità assistenziale</i>	37.749.923	37.475.682
BA0460	B.2.A.1.1.D) <i>Altro (medicina dei servizi, psicologi, medici 118, ecc)</i>	22.384.554	22.045.991
BA0470	B.2.A.1.2) - <i>da pubblico (Aziende sanitarie pubbliche della Regione) - Mobilità intraregionale</i>	0	0
BA0480	B.2.A.1.3) - <i>da pubblico (Aziende sanitarie pubbliche Extraregione) - Mobilità extraregionale</i>	1.397.728	1.180.385
<b>BA0490</b>	<b>B.2.A.2) <i>Acquisti servizi sanitari per farmaceutica</i></b>	<b>597.947.237</b>	<b>608.113.782</b>

BA0500	B.2.A.2.1) - da convenzione	593.389.865	602.361.435
BA0510	B.2.A.2.2) - da pubblico (Aziende sanitarie pubbliche della Regione)- Mobilità intraregionale	0	0
BA0520	B.2.A.2.3) - da pubblico (Extraregione)	4.557.372	5.752.347
<b>BA0530</b>	<b>B.2.A.3) Acquisti servizi sanitari per assistenza specialistica ambulatoriale</b>	<b>289.425.646</b>	<b>271.749.550</b>
BA0540	B.2.A.3.1) - da pubblico (Aziende sanitarie pubbliche della Regione)	0	0
BA0550	B.2.A.3.2) - da pubblico (altri soggetti pubbl. della Regione)	1.004	1.061
BA0560	B.2.A.3.3) - da pubblico (Extraregione)	39.995.211	37.553.210
BA0570	B.2.A.3.4) - da privato - Medici SUMAI	72.699.538	72.565.348
BA0580	B.2.A.3.5) - da privato	170.891.396	155.933.073
BA0590	B.2.A.3.5.A) Servizi sanitari per assistenza specialistica da IRCCS privati e Policlinici privati	0	0
BA0600	B.2.A.3.5.B) Servizi sanitari per assistenza specialistica da Ospedali Classificati privati	41.694.743	38.692.321
BA0610	B.2.A.3.5.C) Servizi sanitari per assistenza specialistica da Case di Cura private	126.830.184	115.131.555
BA0620	B.2.A.3.5.D) Servizi sanitari per assistenza specialistica da altri privati	2.366.469	2.109.197
BA0630	B.2.A.3.6) - da privato per cittadini non residenti - Extraregione (mobilità attiva in compensazione)	5.838.497	5.696.858
<b>BA0640</b>	<b>B.2.A.4) Acquisti servizi sanitari per assistenza riabilitativa</b>	<b>179.576.491</b>	<b>175.758.264</b>
BA0650	B.2.A.4.1) - da pubblico (Aziende sanitarie pubbliche della Regione)	0	0
BA0660	B.2.A.4.2) - da pubblico (altri soggetti pubbl. della Regione)	32.834.680	33.613.037
BA0670	B.2.A.4.3) - da pubblico (Extraregione) non soggetti a compensazione	0	12.071
BA0680	B.2.A.4.4) - da privato (intraregionale)	146.359.155	141.755.888
BA0690	B.2.A.4.5) - da privato (extraregionale)	382.656	377.268
<b>BA0700</b>	<b>B.2.A.5) Acquisti servizi sanitari per assistenza integrativa</b>	<b>68.375.212</b>	<b>69.267.744</b>
BA0710	B.2.A.5.1) - da pubblico (Aziende sanitarie pubbliche della Regione)	0	0
BA0720	B.2.A.5.2) - da pubblico (altri soggetti pubbl. della Regione)	53.207	46.347
BA0730	B.2.A.5.3) - da pubblico (Extraregione)	11.570	11.730
BA0740	B.2.A.5.4) - da privato	68.310.435	69.209.667
<b>BA0750</b>	<b>B.2.A.6) Acquisti servizi sanitari per assistenza protesica</b>	<b>70.087.162</b>	<b>68.824.838</b>
BA0760	B.2.A.6.1) - da pubblico (Aziende sanitarie pubbliche della Regione)	0	0
BA0770	B.2.A.6.2) - da pubblico (altri soggetti pubbl. della Regione)	0	0
BA0780	B.2.A.6.3) - da pubblico (Extraregione)	19.353	27.402
BA0790	B.2.A.6.4) - da privato	70.067.809	68.797.436
<b>BA0800</b>	<b>B.2.A.7) Acquisti servizi sanitari per assistenza ospedaliera</b>	<b>644.558.875</b>	<b>651.134.465</b>
BA0810	B.2.A.7.1) - da pubblico (Aziende sanitarie pubbliche della Regione)	0	0
BA0820	B.2.A.7.2) - da pubblico (altri soggetti pubbl. della Regione)	0	32.818



BA0830	B.2.A.7.3) - da pubblico (Extraregione)	182.778.650	173.547.274
BA0840	B.2.A.7.4) - da privato	387.205.950	405.215.388
BA0850	B.2.A.7.4.A) Servizi sanitari per assistenza ospedaliera da IRCCS privati e Policlinici privati	0	0
BA0860	B.2.A.7.4.B) Servizi sanitari per assistenza ospedaliera da Ospedali Classificati privati	123.245.415	124.834.137
BA0870	B.2.A.7.4.C) Servizi sanitari per assistenza ospedaliera da Case di Cura private	235.902.207	250.520.926
BA0880	B.2.A.7.4.D) Servizi sanitari per assistenza ospedaliera da altri privati	28.058.328	29.860.325
BA0890	B.2.A.7.5) - da privato per cittadini non residenti - Extraregione (mobilità attiva in compensazione)	74.574.275	72.338.985
<b>BA0900</b>	<b>B.2.A.8) Acquisto prestazioni di psichiatria residenziale e semiresidenziale</b>	<b>104.685.347</b>	<b>103.018.220</b>
BA0910	B.2.A.8.1) - da pubblico (Aziende sanitarie pubbliche della Regione)	0	0
BA0920	B.2.A.8.2) - da pubblico (altri soggetti pubbl. della Regione)	3.369.416	1.604.399
BA0930	B.2.A.8.3) - da pubblico (Extraregione) - non soggette a compensazione	0	476.374
BA0940	B.2.A.8.4) - da privato (intra-regionale)	100.708.028	100.370.224
BA0950	B.2.A.8.5) - da privato (extraregionale)	607.903	567.223
<b>BA0960</b>	<b>B.2.A.9) Acquisto prestazioni di distribuzione farmaci File F</b>	<b>70.487.626</b>	<b>58.458.085</b>
BA0970	B.2.A.9.1) - da pubblico (Aziende sanitarie pubbliche della Regione) - Mobilità intra-regionale	0	0
BA0980	B.2.A.9.2) - da pubblico (altri soggetti pubbl. della Regione)	0	0
BA0990	B.2.A.9.3) - da pubblico (Extraregione)	32.138.471	24.993.278
BA1000	B.2.A.9.4) - da privato (intra-regionale)	37.673.596	33.282.844
BA1010	B.2.A.9.5) - da privato (extraregionale)	0	0
BA1020	B.2.A.9.6) - da privato per cittadini non residenti - Extraregione (mobilità attiva in compensazione)	675.559	181.963
<b>BA1030</b>	<b>B.2.A.10) Acquisto prestazioni termali in convenzione</b>	<b>6.117.241</b>	<b>6.401.254</b>
BA1040	B.2.A.10.1) - da pubblico (Aziende sanitarie pubbliche della Regione) - Mobilità intra-regionale	0	0
BA1050	B.2.A.10.2) - da pubblico (altri soggetti pubbl. della Regione)	0	0
BA1060	B.2.A.10.3) - da pubblico (Extraregione)	3.642.130	3.996.095
BA1070	B.2.A.10.4) - da privato	2.475.111	2.405.159
BA1080	B.2.A.10.5) - da privato per cittadini non residenti - Extraregione (mobilità attiva in compensazione)	0	0
<b>BA1090</b>	<b>B.2.A.11) Acquisto prestazioni di trasporto sanitario</b>	<b>79.939.225</b>	<b>78.431.802</b>
BA1100	B.2.A.11.1) - da pubblico (Aziende sanitarie pubbliche della Regione) - Mobilità intra-regionale	0	0
BA1110	B.2.A.11.2) - da pubblico (altri soggetti pubbl. della Regione)	1.793.547	1.591.121
BA1120	B.2.A.11.3) - da pubblico (Extraregione)	3.784.023	2.920.333
BA1130	B.2.A.11.4) - da privato	74.361.655	73.920.348
<b>BA1140</b>	<b>B.2.A.12) Acquisto prestazioni Socio-Sanitarie a rilevanza sanitaria</b>	<b>377.374.580</b>	<b>369.199.700</b>
BA1150	B.2.A.12.1) - da pubblico (Aziende sanitarie pubbliche della Regione) - Mobilità intra-regionale	0	0

BA1160	B.2.A.12.2) - da pubblico (altri soggetti pubblici della Regione)	71.356.349	77.588.382
BA1170	B.2.A.12.3) - da pubblico (Extraregione) non soggette a compensazione	75.202	826.886
BA1180	B.2.A.12.4) - da privato (intraregionale)	305.943.029	290.784.432
BA1190	B.2.A.12.5) - da privato (extraregionale)	0	0
<b>BA1200</b>	<b>B.2.A.13) Compartecipazione al personale per att. libero-prof. (intraoemia)</b>	<b>93.353.332</b>	<b>93.672.081</b>
BA1210	B.2.A.13.1) Compartecipazione al personale per att. libero professionale intraoemia - Area ospedaliera	21.279.460	19.580.981
BA1220	B.2.A.13.2) Compartecipazione al personale per att. libero professionale intraoemia- Area specialistica	54.934.602	56.823.103
BA1230	B.2.A.13.3) Compartecipazione al personale per att. libero professionale intraoemia - Area sanità pubblica	713.909	809.579
BA1240	B.2.A.13.4) Compartecipazione al personale per att. libero professionale intraoemia - Consulenze (ex art. 55 c.1 lett. c), d) ed ex Art. 57-58)	13.095.638	11.151.396
BA1250	B.2.A.13.5) Compartecipazione al personale per att. libero professionale intraoemia - Consulenze (ex art. 55 c.1 lett. c), d) ed ex Art. 57-58) (Aziende sanitarie pubbliche della Regione)	0	0
BA1260	B.2.A.13.6) Compartecipazione al personale per att. libero professionale intraoemia - Altro	3.329.723	5.307.022
BA1270	B.2.A.13.7) Compartecipazione al personale per att. libero professionale intraoemia - Altro (Aziende sanitarie pubbliche della Regione)	0	0
<b>BA1280</b>	<b>B.2.A.14) Rimborsi, assegni e contributi sanitari</b>	<b>113.884.486</b>	<b>114.985.816</b>
BA1290	B.2.A.14.1) Contributi ad associazioni di volontariato	758.136	723.638
BA1300	B.2.A.14.2) Rimborsi per cure all'estero	490.716	560.327
BA1310	B.2.A.14.3) Contributi a società partecipate e/o enti dipendenti della Regione	49.611.592	49.528.945
BA1320	B.2.A.14.4) Contributo Legge 210/92	13.544.406	14.386.388
BA1330	B.2.A.14.5) Altri rimborsi, assegni e contributi	49.479.636	49.786.518
BA1340	B.2.A.14.6) Rimborsi, assegni e contributi v/Aziende sanitarie pubbliche della Regione	0	0
<b>BA1350</b>	<b>B.2.A.15) Consulenze, Collaborazioni, Interinale e altre prestazioni di lavoro sanitarie e sociosanitarie</b>	<b>63.493.563</b>	<b>57.199.290</b>
BA1360	B.2.A.15.1) Consulenze sanitarie e sociosan. da Aziende sanitarie pubbliche della Regione	0	0
BA1370	B.2.A.15.2) Consulenze sanitarie e sociosanit. da terzi - Altri soggetti pubblici	1.169.880	1.220.784
BA1380	B.2.A.15.3) Consulenze, Collaborazioni, Interinale e altre prestazioni di lavoro sanitarie e socios. da privato	62.255.888	55.880.574
BA1390	B.2.A.15.3.A) Consulenze sanitarie da privato - articolo 55, comma 2, CCNL 8 giugno 2000	2.908.595	2.250.848
BA1400	B.2.A.15.3.B) Altre consulenze sanitarie e sociosanitarie da privato	7.506.052	7.339.370
BA1410	B.2.A.15.3.C) Collaborazioni coordinate e continuative sanitarie e socios. da privato	2.150.821	2.342.141
BA1420	B.2.A.15.3.D) Indennità a personale universitario - area sanitaria	21.937.992	22.719.839
BA1430	B.2.A.15.3.E) Lavoro interinale - area sanitaria	18.651.579	12.687.503
BA1440	B.2.A.15.3.F) Altre collaborazioni e prestazioni di lavoro - area sanitaria	9.100.849	8.540.873
BA1450	B.2.A.15.4) Rimborso oneri stipendiali del personale sanitario in comando	67.795	97.932

BA1460	B.2.A.15.4.A) Rimborso oneri stipendiali personale sanitario in comando da Aziende sanitarie pubbliche della Regione	0	0
BA1470	B.2.A.15.4.B) Rimborso oneri stipendiali personale sanitario in comando da Regioni, soggetti pubblici e da Università	0	0
BA1480	B.2.A.15.4.C) Rimborso oneri stipendiali personale sanitario in comando da aziende di altre Regioni (Extraregione)	67.795	97.932
<b>BA1490</b>	<b>B.2.A.16) Altri servizi sanitari e sociosanitari a rilevanza sanitaria</b>	<b>50.567.374</b>	<b>46.291.545</b>
BA1500	B.2.A.16.1) Altri servizi sanitari e sociosanitari a rilevanza sanitaria da pubblico - Aziende sanitarie pubbliche della Regione	0	0
BA1510	B.2.A.16.2) Altri servizi sanitari e sociosanitari a rilevanza sanitaria da pubblico - Altri soggetti pubblici della Regione	1.919.908	1.950.383
BA1520	B.2.A.16.3) Altri servizi sanitari e sociosanitari a rilevanza sanitaria da pubblico (Extraregione)	7.506.995	6.557.487
BA1530	B.2.A.16.4) Altri servizi sanitari da privato	41.140.471	37.783.675
BA1540	B.2.A.16.5) Costi per servizi sanitari - Mobilità internazionale passiva	0	0
<b>BA1550</b>	<b>B.2.A.17) Costi per differenziale tariffe TUC</b>	<b>0</b>	<b>0</b>
<b>BA1560</b>	<b>B.2.B) Acquisti di servizi non sanitari</b>	<b>517.716.189</b>	<b>513.273.259</b>
<b>BA1570</b>	<b>B.2.B.1) Servizi non sanitari</b>	<b>491.493.063</b>	<b>487.872.691</b>
BA1580	B.2.B.1.1) Lavanderia	23.832.110	24.494.119
BA1590	B.2.B.1.2) Pulizia	82.624.805	87.055.614
BA1600	B.2.B.1.3) Mensa	63.080.931	63.058.712
BA1610	B.2.B.1.4) Riscaldamento	63.195.040	61.519.133
BA1620	B.2.B.1.5) Servizi di assistenza informatica	31.669.489	33.048.850
BA1630	B.2.B.1.6) Servizi trasporti (non sanitari)	1.578.714	1.527.143
BA1640	B.2.B.1.7) Smaltimento rifiuti	12.654.042	13.093.667
BA1650	B.2.B.1.8) Utenze telefoniche	13.696.861	14.091.840
BA1660	B.2.B.1.9) Utenze elettricità	58.496.751	61.387.619
BA1670	B.2.B.1.10) Altre utenze	9.620.701	9.470.662
BA1680	B.2.B.1.11) Premi di assicurazione	54.648.374	48.128.165
BA1690	B.2.B.1.11.A) Premi di assicurazione - R.C. Professionale	49.504.601	42.713.505
BA1700	B.2.B.1.11.B) Premi di assicurazione - Altri premi assicurativi	5.143.773	5.414.660
BA1710	B.2.B.1.12) Altri servizi non sanitari	76.395.245	70.997.167
BA1720	B.2.B.1.12.A) Altri servizi non sanitari da pubblico (Aziende sanitarie pubbliche della Regione)	0	0
BA1730	B.2.B.1.12.B) Altri servizi non sanitari da altri soggetti pubblici	11.087.399	8.677.490
BA1740	B.2.B.1.12.C) Altri servizi non sanitari da privato	65.307.846	62.319.677
<b>BA1750</b>	<b>B.2.B.2) Consulenze, Collaborazioni, Interinale e altre prestazioni di lavoro non sanitarie</b>	<b>18.700.649</b>	<b>18.015.450</b>
BA1760	B.2.B.2.1) Consulenze non sanitarie da Aziende sanitarie pubbliche della Regione	0	0

BA1770	B.2.B.2.2) Consulenze non sanitarie da Terzi - Altri soggetti pubblici	66.457	31.070
BA1780	B.2.B.2.3) Consulenze, Collaborazioni, Interinale e altre prestazioni di lavoro non sanitarie da privato	18.566.105	17.858.557
BA1790	B.2.B.2.3.A) Consulenze non sanitarie da privato	2.576.055	3.360.948
BA1800	B.2.B.2.3.B) Collaborazioni coordinate e continuative non sanitarie da privato	1.547.660	1.860.740
BA1810	B.2.B.2.3.C) Indennità a personale universitario - area non sanitaria	28.280	35.221
BA1820	B.2.B.2.3.D) Lavoro interinale - area non sanitaria	12.552.812	10.762.656
BA1830	B.2.B.2.3.E) Altre collaborazioni e prestazioni di lavoro - area non sanitaria	1.861.298	1.838.992
BA1840	B.2.B.2.4) Rimborso oneri stipendiali del personale non sanitario in comando	68.087	125.823
BA1850	B.2.B.2.4.A) Rimborso oneri stipendiali personale non sanitario in comando da Aziende sanitarie pubbliche della Regione	0	0
BA1860	B.2.B.2.4.B) Rimborso oneri stipendiali personale non sanitario in comando da Regione, soggetti pubblici e da Università	35.000	91.000
BA1870	B.2.B.2.4.C) Rimborso oneri stipendiali personale non sanitario in comando da aziende di altre Regioni (Extraregione)	33.087	34.823
<b>BA1880</b>	<b>B.2.B.3) Formazione (esternalizzata e non)</b>	<b>7.522.477</b>	<b>7.385.118</b>
BA1890	B.2.B.3.1) Formazione (esternalizzata e non) da pubblico	8.122	8.338
BA1900	B.2.B.3.2) Formazione (esternalizzata e non) da privato	7.514.355	7.376.780
<b>BA1910</b>	<b>B.3) Manutenzione e riparazione (ordinaria esternalizzata)</b>	<b>181.786.743</b>	<b>173.227.401</b>
BA1920	B.3.A) Manutenzione e riparazione ai fabbricati e loro pertinenze	53.251.745	48.232.796
BA1930	B.3.B) Manutenzione e riparazione agli impianti e macchinari	13.812.469	12.822.779
BA1940	B.3.C) Manutenzione e riparazione alle attrezzature sanitarie e scientifiche	77.234.822	76.794.799
BA1950	B.3.D) Manutenzione e riparazione ai mobili e arredi	9.250.895	8.627.542
BA1960	B.3.E) Manutenzione e riparazione agli automezzi	1.188.025	1.243.249
BA1970	B.3.F) Altre manutenzioni e riparazioni	27.048.787	25.506.236
BA1980	B.3.G) Manutenzioni e riparazioni da Aziende sanitarie pubbliche della Regione	0	0
BA1990	B.4) Godimento di beni di terzi	119.373.508	113.221.007
BA2000	B.4.A) Fitti passivi	12.235.074	12.557.109
BA2010	B.4.B) Canoni di noleggio	106.652.675	100.178.407
BA2020	B.4.B.1) Canoni di noleggio - area sanitaria	86.515.253	80.775.466
BA2030	B.4.B.2) Canoni di noleggio - area non sanitaria	20.137.422	19.402.941
BA2040	B.4.C) Canoni di leasing	485.759	485.491
BA2050	B.4.C.1) Canoni di leasing - area sanitaria	0	0
BA2060	B.4.C.2) Canoni di leasing - area non sanitaria	485.759	485.491
BA2070	B.4.D) Locazioni e noleggi da Aziende sanitarie pubbliche della Regione	0	0
<b>BA2080</b>	<b>Totale Costo del personale</b>	<b>2.743.924.543</b>	<b>2.753.755.706</b>

<b>BA2090</b>	<b>B.5) Personale del ruolo sanitario</b>	<b>2.153.806.585</b>	<b>2.155.468.319</b>
<b>BA2100</b>	<b>B.5.A) Costo del personale dirigente ruolo sanitario</b>	<b>1.063.130.533</b>	<b>1.068.598.702</b>
BA2110	B.5.A.1) Costo del personale dirigente medico	978.371.604	982.966.647
BA2120	B.5.A.1.1) Costo del personale dirigente medico - tempo indeterminato	960.443.888	963.971.486
BA2130	B.5.A.1.2) Costo del personale dirigente medico - tempo determinato	17.927.716	18.995.161
BA2140	B.5.A.1.3) Costo del personale dirigente medico - altro	0	0
BA2150	B.5.A.2) Costo del personale dirigente non medico	84.758.929	85.632.055
BA2160	B.5.A.2.1) Costo del personale dirigente non medico - tempo indeterminato	83.154.632	83.994.879
BA2170	B.5.A.2.2) Costo del personale dirigente non medico - tempo determinato	1.604.297	1.637.176
BA2180	B.5.A.2.3) Costo del personale dirigente non medico - altro	0	0
<b>BA2190</b>	<b>B.5.B) Costo del personale comparto ruolo sanitario</b>	<b>1.090.676.052</b>	<b>1.086.869.617</b>
BA2200	B.5.B.1) Costo del personale comparto ruolo sanitario - tempo indeterminato	1.081.418.504	1.080.981.098
BA2210	B.5.B.2) Costo del personale comparto ruolo sanitario - tempo determinato	9.257.548	5.888.519
BA2220	B.5.B.3) Costo del personale comparto ruolo sanitario - altro	0	0
<b>BA2230</b>	<b>B.6) Personale del ruolo professionale</b>	<b>10.120.412</b>	<b>10.471.195</b>
<b>BA2240</b>	<b>B.6.A) Costo del personale dirigente ruolo professionale</b>	<b>9.150.454</b>	<b>9.459.838</b>
BA2250	B.6.A.1) Costo del personale dirigente ruolo professionale - tempo indeterminato	9.150.454	9.407.430
BA2260	B.6.A.2) Costo del personale dirigente ruolo professionale - tempo determinato	0	52.408
BA2270	B.6.A.3) Costo del personale dirigente ruolo professionale - altro	0	0
<b>BA2280</b>	<b>B.6.B) Costo del personale comparto ruolo professionale</b>	<b>969.958</b>	<b>1.011.357</b>
BA2290	B.6.B.1) Costo del personale comparto ruolo professionale - tempo indeterminato	938.447	999.674
BA2300	B.6.B.2) Costo del personale comparto ruolo professionale - tempo determinato	31.511	11.683
BA2310	B.6.B.3) Costo del personale comparto ruolo professionale - altro	0	0
<b>BA2320</b>	<b>B.7) Personale del ruolo tecnico</b>	<b>332.166.307</b>	<b>333.952.801</b>
<b>BA2330</b>	<b>B.7.A) Costo del personale dirigente ruolo tecnico</b>	<b>4.000.207</b>	<b>3.999.819</b>
BA2340	B.7.A.1) Costo del personale dirigente ruolo tecnico - tempo indeterminato	4.000.207	3.999.819
BA2350	B.7.A.2) Costo del personale dirigente ruolo tecnico - tempo determinato	0	0
BA2360	B.7.A.3) Costo del personale dirigente ruolo tecnico - altro	0	0
<b>BA2370</b>	<b>B.7.B) Costo del personale comparto ruolo tecnico</b>	<b>328.166.100</b>	<b>329.952.982</b>
BA2380	B.7.B.1) Costo del personale comparto ruolo tecnico - tempo indeterminato	327.870.182	329.235.431
BA2390	B.7.B.2) Costo del personale comparto ruolo tecnico - tempo determinato	295.918	717.551
BA2400	B.7.B.3) Costo del personale comparto ruolo tecnico - altro	0	0
<b>BA2410</b>	<b>B.8) Personale del ruolo amministrativo</b>	<b>247.831.239</b>	<b>253.863.391</b>

BA2420	B.8.A) Costo del personale dirigente ruolo amministrativo	19.861.538	20.623.033
BA2430	B.8.A.1) Costo del personale dirigente ruolo amministrativo - tempo indeterminato	19.680.935	20.508.210
BA2440	B.8.A.2) Costo del personale dirigente ruolo amministrativo - tempo determinato	180.603	114.823
BA2450	B.8.A.3) Costo del personale dirigente ruolo amministrativo - altro	0	0
BA2460	B.8.B) Costo del personale comparto ruolo amministrativo	227.969.701	233.240.358
BA2470	B.8.B.1) Costo del personale comparto ruolo amministrativo - tempo indeterminato	227.816.900	232.920.149
BA2480	B.8.B.2) Costo del personale comparto ruolo amministrativo - tempo determinato	152.801	318.135
BA2490	B.8.B.3) Costo del personale comparto ruolo amministrativo - altro	0	2.074
BA2500	B.9) Oneri diversi di gestione	70.290.866	66.646.654
BA2510	B.9.A) Imposte e tasse (escluso IRAP e IRES)	15.799.864	15.166.403
BA2520	B.9.B) Perdite su crediti	490.067	89.751
BA2530	B.9.C) Altri oneri diversi di gestione	54.000.935	51.390.500
BA2540	B.9.C.1) Indennità, rimborso spese e oneri sociali per gli Organi Direttivi e Collegio Sindacale	12.324.273	11.970.440
BA2550	B.9.C.2) Altri oneri diversi di gestione	41.676.662	39.420.060
BA2560	<b>Totale Ammortamenti</b>	<b>149.345.866</b>	<b>155.258.599</b>
BA2570	B.10) Ammortamenti delle immobilizzazioni immateriali	8.624.180	7.845.661
BA2580	B.11) Ammortamenti delle immobilizzazioni materiali	140.721.686	147.412.938
BA2590	B.12) Ammortamento dei fabbricati	84.311.771	83.845.223
BA2600	B.12.A) Ammortamenti fabbricati non strumentali (disponibili)	2.082.015	2.323.435
BA2610	B.12.B) Ammortamenti fabbricati strumentali (indisponibili)	82.229.756	81.521.788
BA2620	B.13) Ammortamenti delle altre immobilizzazioni materiali	56.409.915	63.567.715
BA2630	B.14) Svalutazione delle immobilizzazioni e dei crediti	7.499.985	5.910.162
BA2640	B.14.A) Svalutazione delle immobilizzazioni immateriali e materiali	0	0
BA2650	B.14.B) Svalutazione dei crediti	7.499.985	5.910.162
BA2660	B.15) Variazione delle rimanenze	-12.734.865	-4.666.421
BA2670	B.15.A) Variazione rimanenze sanitarie	-13.574.686	-5.052.546
BA2680	B.15.B) Variazione rimanenze non sanitarie	839.821	386.125
BA2690	B.16) Accantonamenti dell'esercizio	198.629.021	171.358.410
BA2700	B.16.A) Accantonamenti per rischi	91.638.841	109.919.536
BA2710	B.16.A.1) Accantonamenti per cause civili ed oneri processuali	10.283.740	11.339.368
BA2720	B.16.A.2) Accantonamenti per contenzioso personale dipendente	1.109.208	1.199.641
BA2730	B.16.A.3) Accantonamenti per rischi connessi all'acquisto di prestazioni sanitarie da privato	6.981.790	4.265.299
BA2740	B.16.A.4) Accantonamenti per copertura diretta dei rischi (autoassicurazione)	991.289	3.167.153

BA2750	B.16.A.5) Altri accantonamenti per rischi	72.272.814	89.948.075
<b>BA2760</b>	<b>B.16.B) Accantonamenti per premio di operosità (SUMAI)</b>	<b>4.324.762</b>	<b>4.148.111</b>
<b>BA2770</b>	<b>B.16.C) Accantonamenti per quote inutilizzate di contributi vincolati</b>	<b>43.343.936</b>	<b>32.645.155</b>
BA2780	B.16.C.1) Accantonamenti per quote inutilizzate contributi da Regione e Prov. Aut. per quota F.S. vincolato	25.772.059	16.057.964
BA2790	B.16.C.2) Accantonamenti per quote inutilizzate contributi da soggetti pubblici (extra fondo) vincolati	10.767.676	7.831.648
BA2800	B.16.C.3) Accantonamenti per quote inutilizzate contributi da soggetti pubblici per ricerca	1.083.812	1.979.989
BA2810	B.16.C.4) Accantonamenti per quote inutilizzate contributi vincolati da privati	5.720.389	6.775.554
<b>BA2820</b>	<b>B.16.D) Altri accantonamenti</b>	<b>59.321.482</b>	<b>24.645.608</b>
BA2830	B.16.D.1) Accantonamenti per interessi di mora	6.673.842	5.180.391
BA2840	B.16.D.2) Acc. Rinnovi convenzioni MMG/PLS/MCA	8.976.255	5.505.231
BA2850	B.16.D.3) Acc. Rinnovi convenzioni Medici Sumai	1.398.761	910.573
BA2860	B.16.D.4) Acc. Rinnovi contratt.: dirigenza medica	11.521.632	4.271.731
BA2870	B.16.D.5) Acc. Rinnovi contratt.: dirigenza non medica	1.356.827	514.910
BA2880	B.16.D.6) Acc. Rinnovi contratt.: comparto	19.168.682	7.148.507
BA2890	B.16.D.7) Altri accantonamenti	10.225.483	1.114.265
<b>BZ9999</b>	<b>Totale costi della produzione (B)</b>	<b>8.693.650.245</b>	<b>8.588.164.106</b>
	<b>C) Proventi e oneri finanziari</b>		
<b>CA0010</b>	<b>C.1) Interessi attivi</b>	<b>8.757</b>	<b>417.565</b>
CA0020	C.1.A) Interessi attivi su c/tesoreria unica	3	116
CA0030	C.1.B) Interessi attivi su c/c postali e bancari	637	14.667
CA0040	C.1.C) Altri interessi attivi	8.117	402.782
<b>CA0050</b>	<b>C.2) Altri proventi</b>	<b>11.743</b>	<b>204.327</b>
CA0060	C.2.A) Proventi da partecipazioni	0	163.318
CA0070	C.2.B) Proventi finanziari da crediti iscritti nelle immobilizzazioni	0	0
CA0080	C.2.C) Proventi finanziari da titoli iscritti nelle immobilizzazioni	1.127	565
CA0090	C.2.D) Altri proventi finanziari diversi dai precedenti	2.293	40.000
CA0100	C.2.E) Utili su cambi	8.323	444
<b>CA0110</b>	<b>C.3) Interessi passivi</b>	<b>13.490.687</b>	<b>18.558.209</b>
CA0120	C.3.A) Interessi passivi su anticipazioni di cassa	4.491.099	6.332.282
CA0130	C.3.B) Interessi passivi su mutui	842.981	1.057.388
CA0140	C.3.C) Altri interessi passivi	8.156.607	11.168.539
<b>CA0150</b>	<b>C.4) Altri oneri</b>	<b>1.880</b>	<b>916</b>

CA0160	C.4.A) Altri oneri finanziari	1.880	827
CA0170	C.4.B) Perdite su cambi	0	89
CZ9999	Totale proventi e oneri finanziari (C)	-13.472.067	-17.937.233
	<b>D) Rettifiche di valore di attività finanziarie</b>		
DA0010	D.1) Rivalutazioni	1.249.039	729.840
DA0020	D.2) Svalutazioni	14.235	8.564
DZ9999	Totale rettifiche di valore di attività finanziarie (D)	1.234.804	721.276
	<b>E) Proventi e oneri straordinari</b>		
EA0010	E.1) Proventi straordinari	54.813.956	60.955.935
EA0020	E.1.A) Plusvalenze	56.827	1.130.959
EA0030	E.1.B) Altri proventi straordinari	54.757.129	59.824.976
EA0040	E.1.B.1) Proventi da donazioni e liberalità diverse	0	0
EA0050	E.1.B.2) Sopravvenienze attive	21.474.264	29.225.427
EA0060	E.1.B.2.1) Sopravvenienze attive v/Aziende sanitarie pubbliche della Regione	0	0
EA0070	E.1.B.2.2) Sopravvenienze attive v/terzi	21.474.264	29.225.427
EA0080	E.1.B.2.2.A) Sopravvenienze attive v/terzi relative alla mobilità extraregionale	0	0
EA0090	E.1.B.2.2.B) Sopravvenienze attive v/terzi relative al personale	721.840	333.484
EA0100	E.1.B.2.2.C) Sopravvenienze attive v/terzi relative alle convenzioni con medici di base	314.355	41.425
EA0110	E.1.B.2.2.D) Sopravvenienze attive v/terzi relative alle convenzioni per la specialistica	301.177	117.549
EA0120	E.1.B.2.2.E) Sopravvenienze attive v/terzi relative all'acquisto prestaz. sanitarie da operatori accreditati	191.552	41.013
EA0130	E.1.B.2.2.F) Sopravvenienze attive v/terzi relative all'acquisto di beni e servizi	5.671.867	3.647.923
EA0140	E.1.B.2.2.G) Altre sopravvenienze attive v/terzi	14.273.473	25.044.033
EA0150	E.1.B.3) Insussistenze attive	33.282.865	30.599.549
EA0160	E.1.B.3.1) Insussistenze attive v/Aziende sanitarie pubbliche della Regione	0	0
EA0170	E.1.B.3.2) Insussistenze attive v/terzi	33.282.865	30.599.549
EA0180	E.1.B.3.2.A) Insussistenze attive v/terzi relative alla mobilità extraregionale	0	0
EA0190	E.1.B.3.2.B) Insussistenze attive v/terzi relative al personale	3.614.701	1.134.516
EA0200	E.1.B.3.2.C) Insussistenze attive v/terzi relative alle convenzioni con medici di base	399.532	545.934
EA0210	E.1.B.3.2.D) Insussistenze attive v/terzi relative alle convenzioni per la specialistica	344.838	632.006
EA0220	E.1.B.3.2.E) Insussistenze attive v/terzi relative all'acquisto prestaz. sanitarie da operatori accreditati	521.639	1.195.290
EA0230	E.1.B.3.2.F) Insussistenze attive v/terzi relative all'acquisto di beni e servizi	23.974.625	23.286.179
EA0240	E.1.B.3.2.G) Altre insussistenze attive v/terzi	4.427.530	3.805.624
EA0250	E.1.B.4) Altri proventi straordinari	0	0



<b>EA0260</b>	<b>E.2) Oneri straordinari</b>	<b>22.195.285</b>	<b>20.716.665</b>
<b>EA0270</b>	<b>E.2.A) Minusvalenze</b>	<b>324.524</b>	<b>1.246.328</b>
<b>EA0280</b>	<b>E.2.B) Altri oneri straordinari</b>	<b>21.870.761</b>	<b>19.470.337</b>
EA0290	E.2.B.1) Oneri tributari da esercizi precedenti	118.015	392.871
EA0300	E.2.B.2) Oneri da cause civili ed oneri processuali	24.712	29.609
EA0310	E.2.B.3) Sopravvenienze passive	18.221.987	10.486.067
EA0320	E.2.B.3.1) Sopravvenienze passive v/Aziende sanitarie pubbliche della Regione	0	0
EA0330	E.2.B.3.1.A) Sopravvenienze passive v/Aziende sanitarie pubbliche relative alla mobilità intraregionale	0	0
EA0340	E.2.B.3.1.B) Altre sopravvenienze passive v/Aziende sanitarie pubbliche della Regione	0	0
EA0350	E.2.B.3.2) Sopravvenienze passive v/terzi	18.221.987	10.486.067
EA0360	E.2.B.3.2.A) Sopravvenienze passive v/terzi relative alla mobilità extraregionale	0	0
EA0370	E.2.B.3.2.B) Sopravvenienze passive v/terzi relative al personale	16.222	11
EA0380	E.2.B.3.2.B.1) Soprav. passive v/terzi relative al personale - dirigenza medica	0	0
EA0390	E.2.B.3.2.B.2) Soprav. passive v/terzi relative al personale - dirigenza non medica	16.222	11
EA0400	E.2.B.3.2.B.3) Soprav. passive v/terzi relative al personale - comparto	0	0
EA0410	E.2.B.3.2.C) Sopravvenienze passive v/terzi relative alle convenzioni con medici di base	67.950	686.361
EA0420	E.2.B.3.2.D) Sopravvenienze passive v/terzi relative alle convenzioni per la specialistica	36.799	3.073
EA0430	E.2.B.3.2.E) Sopravvenienze passive v/terzi relative all'acquisto prestaz. sanitarie da operatori accreditati	1.920.789	1.002.542
EA0440	E.2.B.3.2.F) Sopravvenienze passive v/terzi relative all'acquisto di beni e servizi	11.383.812	8.794.080
EA0450	E.2.B.3.2.G) Altre sopravvenienze passive v/terzi	4.796.415	0
EA0460	E.2.B.4) Insussistenze passive	3.407.942	8.504.132
EA0470	E.2.B.4.1) Insussistenze passive v/Aziende sanitarie pubbliche della Regione	0	0
EA0480	E.2.B.4.2) Insussistenze passive v/terzi	3.407.942	8.504.132
EA0490	E.2.B.4.2.A) Insussistenze passive v/terzi relative alla mobilità extraregionale	0	0
EA0500	E.2.B.4.2.B) Insussistenze passive v/terzi relative al personale	1.754	11.736
EA0510	E.2.B.4.2.C) Insussistenze passive v/terzi relative alle convenzioni con medici di base	0	2.110
EA0520	E.2.B.4.2.D) Insussistenze passive v/terzi relative alle convenzioni per la specialistica	0	0
EA0530	E.2.B.4.2.E) Insussistenze passive v/terzi relative all'acquisto prestaz. sanitarie da operatori accreditati	679.254	670.209
EA0540	E.2.B.4.2.F) Insussistenze passive v/terzi relative all'acquisto di beni e servizi	1.070.671	306.686
EA0550	E.2.B.4.2.G) Altre insussistenze passive v/terzi	1.656.263	7.513.391
EA0560	E.2.B.5) Altri oneri straordinari	98.105	57.658
<b>EZ9999</b>	<b>Totale proventi e oneri straordinari (E)</b>	<b>32.618.671</b>	<b>40.239.270</b>
<b>XA0000</b>	<b>Risultato prima delle imposte (A - B +/- C +/- D +/- E)</b>	<b>234.275.489</b>	<b>254.743.972</b>

	<b>Imposte e tasse</b>		
<b>YA0010</b>	<b>Y.1) IRAP</b>	<b>199.169.174</b>	<b>200.121.844</b>
<i>YA0020</i>	<i>Y.1.A) IRAP relativa a personale dipendente</i>	<i>180.053.548</i>	<i>180.980.948</i>
<i>YA0030</i>	<i>Y.1.B) IRAP relativa a collaboratori e personale assimilato a lavoro dipendente</i>	<i>12.140.947</i>	<i>12.093.373</i>
<i>YA0040</i>	<i>Y.1.C) IRAP relativa ad attività di libera professione (intramoenia)</i>	<i>6.974.679</i>	<i>6.856.872</i>
<i>YA0050</i>	<i>Y.1.D) IRAP relativa ad attività commerciale</i>	<i>0</i>	<i>190.651</i>
<b>YA0060</b>	<b>Y.2) IRES</b>	<b>4.023.745</b>	<b>3.883.124</b>
<i>YA0070</i>	<i>Y.2.A) IRES su attività istituzionale</i>	<i>3.842.554</i>	<i>3.701.573</i>
<i>YA0080</i>	<i>Y.2.B) IRES su attività commerciale</i>	<i>181.191</i>	<i>181.551</i>
<b>YA0090</b>	<b>Y.3) Accantonamento a F.do Imposte (Accertamenti, condoni, ecc.)</b>	<b>0</b>	<b>0</b>
<b>YZ9999</b>	<b>Totale imposte e tasse</b>	<b>203.192.919</b>	<b>204.004.968</b>
<b>ZZ9999</b>	<b>RISULTATO DI ESERCIZIO</b>	<b>31.082.570</b>	<b>50.739.004</b>


# Bilancio Consolidato SSR


---


## ***RENDICONTO FINANZIARIO***


***Esercizio 2017***


***Sub allegato 3***

 <b>CONSOLIDATO SSR RENDICONTO FINANZIARIO 2017</b>		Anno 2017 Importi in euro
<b>OPERAZIONI DI GESTIONE REDDITUALE</b>		
(+)	Risultato di esercizio	31.082.570
	- Voci che non hanno effetto sulla liquidità: costi e ricavi non monetari	
(+)	ammortamenti fabbricati	84.311.771
(+)	ammortamenti altre immobilizzazioni materiali	56.409.915
(+)	ammortamenti immobilizzazioni immateriali	8.624.180
<b>Ammortamenti</b>		<b>149.345.866</b>
(-)	Utilizzo finanziamenti per investimenti	- 121.104.021
(-)	Utilizzo fondi riserva: investimenti, incentivi al personale, successioni e donazioni, plusvalenze da reinvestire	0
	<b>utilizzo contributi in c/capitale e fondi riserva</b>	<b>- 121.104.021</b>
(+)	accantonamenti SUMAI	4.324.762
(-)	pagamenti SUMAI	- 3.054.147
(+)	accantonamenti TFR	0
(-)	pagamenti TFR	5.805
	<b>- Premio operosità medici SUMAI + TFR</b>	<b>1.276.420</b>
(+/-)	Rivalutazioni/svalutazioni di attività finanziarie	0
(+)	accantonamenti a fondi svalutazioni	0
(-)	utilizzo fondi svalutazioni	0
	<b>- Fondi svalutazione di attività</b>	<b>0</b>
(+)	accantonamenti a fondi per rischi e oneri	194.304.259
(-)	utilizzo fondi per rischi e oneri	- 42.892.673
	<b>- Fondo per rischi ed oneri futuri</b>	<b>151.411.586</b>
	<b>TOTALE Flusso di CCN della gestione corrente</b>	<b>212.012.421</b>

 <b>CONSOLIDATO SSR RENDICONTO FINANZIARIO 2017</b>		Anno 2017 Importi in euro
<b>OPERAZIONI DI GESTIONE REDDITUALE</b>		
(+)/(-)	aumento/diminuzione debiti verso regione e provincia autonoma, esclusa la variazione relativa a debiti per acquisto di beni strumentali	104.494.586
(+)/(-)	aumento/diminuzione debiti verso comune	- 42.537.877
(+)/(-)	aumento/diminuzione debiti verso aziende sanitarie pubbliche	- 3.931.823
(+)/(-)	aumento/diminuzione debiti verso arpa	- 2.676.349
(+)/(-)	aumento/diminuzione debiti verso fornitori	- 97.183.113
(+)/(-)	aumento/diminuzione debiti tributari	13.176.097
(+)/(-)	aumento/diminuzione debiti verso istituti di previdenza	15.536.441
(+)/(-)	aumento/diminuzione altri debiti	- 1.056.244
<b>(+)/(-)</b>	<b>aumento/diminuzione debiti (escl forn di immob e C/C bancari e istituto tesoriere)</b>	<b>- 14.178.283</b>
<b>(+)/(-)</b>	<b>aumento/diminuzione ratei e risconti passivi</b>	<b>- 1.923.001</b>
(+)/(-)	diminuzione/aumento crediti parte corrente v/stato quote indistinte	206.363.589
(+)/(-)	diminuzione/aumento crediti parte corrente v/stato quote vincolate	0
(+)/(-)	diminuzione/aumento crediti parte corrente v/Regione per gettito addizionali Irpef e Irap	0
(+)/(-)	diminuzione/aumento crediti parte corrente v/Regione per partecipazioni regioni a statuto speciale	0
(+)/(-)	diminuzione/aumento crediti parte corrente v/Regione - vincolate per partecipazioni regioni a statuto speciale	0
(+)/(-)	diminuzione/aumento crediti parte corrente v/Regione - gettito fiscalità regionale	17.669.493
(+)/(-)	diminuzione/aumento crediti parte corrente v/Regione - altri contributi extrafondo	0
(+)/(-)	diminuzione/aumento crediti parte corrente v/Regione	39.603.581
(+)/(-)	diminuzione/aumento crediti parte corrente v/Comune	3.881.927
(+)/(-)	diminuzione/aumento crediti parte corrente v/Asl-Ao	- 2.532.028
(+)/(-)	diminuzione/aumento crediti parte corrente v/ARPA	82.968
(+)/(-)	diminuzione/aumento crediti parte corrente v/Erario	26.037
(+)/(-)	diminuzione/aumento crediti parte corrente v/Altri	16.198.351
	<b>diminuzione/aumento di crediti</b>	<b>263.624.425</b>

 <b>CONSOLIDATO SSR RENDICONTO FINANZIARIO 2017</b>		Anno 2017 Importi in euro
<b>OPERAZIONI DI GESTIONE REDDITUALE</b>		
(+)/(-)	<b>diminuzione/aumento di attività finanziarie che non costituiscono immobilizzazioni</b>	<b>- 3.559.819</b>
(+)/(-)	<i>diminuzione/aumento del magazzino</i>	- 12.300.976
(+)/(-)	<i>diminuzione/aumento di acconti a fornitori per magazzino</i>	0
(+)/(-)	<b>diminuzione/aumento rimanenze</b>	<b>- 12.300.976</b>
(+)/(-)	<b>diminuzione/aumento ratei e risconti attivi</b>	<b>- 440.530</b>
<b>A - Totale operazioni di gestione reddituale</b>		<b>443.234.237</b>
<b>ATTIVITÀ DI INVESTIMENTO</b>		
(-)	Acquisto costi di impianto e di ampliamento	0
(-)	Acquisto costi di ricerca e sviluppo	0
(-)	Acquisto diritti di brevetto e diritti di utilizzazione delle opere d'ingegno	737.625
(-)	Acquisto immobilizzazioni immateriali in corso	426.783
(-)	Acquisto altre immobilizzazioni immateriali	- 20.655.298
<b>(-)</b>	<b>Acquisto Immobilizzazioni Immateriali</b>	<b>- 19.490.890</b>
(+)	Valore netto contabile costi di impianto e di ampliamento dismessi	0
(+)	Valore netto contabile costi di ricerca e sviluppo dismessi	0
(+)	Valore netto contabile Diritti di brevetto e diritti di utilizzazione delle opere d'ingegno dismessi	0
(+)	Valore netto contabile immobilizzazioni immateriali in corso dismesse	0
(+)	Valore netto contabile altre immobilizzazioni immateriali dismesse	0
<b>(+)</b>	<b>Valore netto contabile Immobilizzazioni Immateriali dismesse</b>	<b>0</b>
(-)	Acquisto terreni	- 2.453.768
(-)	Acquisto fabbricati	- 80.534.968
(-)	Acquisto impianti e macchinari	- 821.390
(-)	Acquisto attrezzature sanitarie e scientifiche	- 3.122.068

 <b>CONSOLIDATO SSR RENDICONTO FINANZIARIO 2017</b>		Anno 2017 Importi in euro
<b>ATTIVITÀ DI INVESTIMENTO</b>		
(-)	Acquisto mobili e arredi	982.726
(-)	Acquisto automezzi	608.109
(-)	Acquisto altri beni materiali	- 34.252.336
<b>(-)</b>	<b>Acquisto Immobilizzazioni Materiali</b>	<b>- 119.593.695</b>
(+)	Valore netto contabile terreni dismessi	0
(+)	Valore netto contabile fabbricati dismessi	0
(+)	Valore netto contabile impianti e macchinari dismessi	0
(+)	Valore netto contabile attrezzature sanitarie e scientifiche dismesse	0
(+)	Valore netto contabile mobili e arredi dismessi	0
(+)	Valore netto contabile automezzi dismessi	0
(+)	Valore netto contabile altri beni materiali dismessi	0
<b>(+)</b>	<b>Valore netto contabile Immobilizzazioni Materiali dismesse</b>	<b>0</b>
(-)	Acquisto crediti finanziari	0
(-)	Acquisto titoli	10.334.698
<b>(-)</b>	<b>Acquisto Immobilizzazioni Finanziarie</b>	<b>10.334.698</b>
(+)	Valore netto contabile crediti finanziari dismessi	0
(+)	Valore netto contabile titoli dismessi	0
<b>(+)</b>	<b>Valore netto contabile Immobilizzazioni Finanziarie dismesse</b>	<b>0</b>
<b>(+/-)</b>	<b>Aumento/Diminuzione debiti v/fornitori di immobilizzazioni</b>	<b>0</b>
<b>B - Totale attività di investimento</b>		<b>- 128.749.887</b>

 <b>CONSOLIDATO SSR RENDICONTO FINANZIARIO 2017</b>		Anno 2017 Importi in euro
<b>ATTIVITÀ DI FINANZIAMENTO</b>		
(+)/(-)	diminuzione/aumento crediti vs Stato (finanziamenti per investimenti)	10.583.553
(+)/(-)	diminuzione/aumento crediti vs Regione (finanziamenti per investimenti)	- 14.530.308
(+)/(-)	diminuzione/aumento crediti vs Regione (aumento fondo di dotazione)	0
(+)/(-)	diminuzione/aumento crediti vs Regione (ripiano perdite)	0
(+)/(-)	diminuzione/aumento crediti vs Regione (copertura debiti al 31.12.2005)	0
<b>(+)</b>	<b>aumento fondo di dotazione</b>	<b>- 3.946.756</b>
(+)	aumento contributi in c/capitale da regione e da altri	- 27.738.226
(+)/(-)	altri aumenti/diminuzioni al patrimonio netto*	- 23.470.969
<b>(+)/(-)</b>	<b>aumenti/diminuzioni nette contabili al patrimonio netto</b>	<b>- 51.209.195</b>
<b>(+)/(-)</b>	<b>aumento/diminuzione debiti C/C bancari e istituto tesoriere*</b>	<b>- 174.220.841</b>
(+)	assunzione nuovi mutui*	0
(-)	mutui quota capitale rimborsata	- 4.414.927
<b>C - Totale attività di finanziamento</b>		<b>- 233.791.719</b>
<b>FLUSSO DI CASSA COMPLESSIVO (A+B+C)</b>		<b>80.692.631</b>
Delta liquidità tra inizio e fine esercizio (al netto dei conti bancari passivi)		80.692.631
Squadratura tra il valore delle disponibilità liquide nello SP e il valore del flusso di cassa complessivo		0



# Bilancio Consolidato SSR

---

## ***RELAZIONE SULLA GESTIONE***

***Esercizio 2017***

***Sub allegato 4***

## 1 CRITERI GENERALI DI PREDISPOSIZIONE DELLA RELAZIONE SULLA GESTIONE

a presente relazione sulla gestione, che correda il bilancio di esercizio 2017, è stata predisposta secondo le disposizioni previste dagli articoli 22 e 26 del D.Lgs. 23 giugno 2011, n. 118 “*Disposizioni in materia di armonizzazione dei sistemi contabili e degli schemi di bilancio delle Regioni, degli enti locali e dei loro organismi, a norma degli articoli 1 e 2 della legge 5 maggio 2009, n. 42*”, quindi facendo riferimento al Codice Civile e ai Principi Contabili Nazionali (OIC), fatto salvo quanto difformemente previsto dallo stesso D. Lgs. 118/2011.

La presente relazione sulla gestione, in particolare, contiene tutte le informazioni minimali richieste dal D.Lgs. n. 118/2011 adattate alla peculiarità del consolidato; fornisce inoltre tutte le informazioni supplementari, anche se non specificamente richieste da disposizioni di legge, ritenute necessarie a dare una rappresentazione esaustiva della gestione sanitaria ed economico - finanziaria dell'esercizio 2017.

## 2 GENERALITÀ SULL'ORGANIZZAZIONE

La Regione Piemonte, ai sensi dell'art. 22 del D.Lgs. n. 118/2011, ha attivato con DGR n. 10-5523 del 14/03/2013 la G.S.A., intesa come specifico centro di responsabilità all'interno della Regione, con l'obbligo di procedere all'implementazione e alla tenuta della contabilità economico-patrimoniale per la rilevazione, in maniera sistematica e continuativa, dei rapporti economici, patrimoniali e finanziari, intercorrenti tra:

- la Regione e lo Stato, per la quota di finanziamento spettante al SSR;
- la Regione e le altre Regioni, per le prestazioni sanitarie gestite mediante fatturazione, erogate in mobilità ma non rientranti nei flussi gestiti a livello nazionale, in compensazione (c.d. mobilità non in compensazione);
- la Regione e le Aziende Sanitarie, per la quota di finanziamento ad esse assegnata per l'erogazione delle prestazioni rientranti nei LEA;
- la Regione e altri soggetti pubblici (ad es. ARPA) e privati (fornitori, ecc.), per tutte le operazioni finanziarie con risorse destinate al finanziamento del SSR.

In particolare, con la suddetta deliberazione, la Giunta Regionale per l'attuazione della GSA ha definito il seguente **modello organizzativo**:

- il **Responsabile della GSA** presso la Regione, relativamente alle competenze di cui al comma 3, lettere a), b) e c), è individuato nel Direttore della Direzione Regionale Sanità con facoltà in capo al medesimo di delega delle funzioni operative al Settore Programmazione Economico-Finanziaria;
- il **Responsabile regionale (terzo) certificatore** dell'attività della GSA in congruità con le risultanze del Bilancio Regionale, previsto dal comma 3, lettera d) dell'art. 22 è individuato nella Direzione Gabinetto della Presidenza della Giunta Regionale con facoltà in capo alla medesima di delega delle funzioni operative al Settore Audit Interno; supportato dalle competenze tecniche dell'Advisor contabile già individuato per l'attuazione del Piano di Rientro dal Disavanzo Sanitario.

Con riferimento al consolidato del Servizio Sanitario Regionale, ai sensi del D.Lgs. 118/2011, di seguito si riportano i principali compiti del Responsabile della GSA:

- predisporre e sottoporre all'approvazione della Giunta regionale il bilancio d'esercizio consolidato del Servizio Sanitario Regionale redatto mediante il consolidamento dei conti della GSA e dei conti delle Aziende sanitarie regionali, che si compone ed è corredato dagli stessi documenti che compongono e corredano il bilancio d'esercizio dei singoli enti, con la stessa struttura e contenuto (art. 32 comma 6 del D.Lgs. 118/2011);
- assicurare con il responsabile della predisposizione del bilancio regionale l'integrale raccordo e riconciliazione tra le poste iscritte e contabilizzate in termini di contabilità economico-patrimoniale e quelle iscritte in termini di contabilità finanziaria (art. 22 comma 3, lettera c) del D.Lgs. 118/2011).

## 3 GENERALITÀ SULLA STRUTTURA E SULL'ORGANIZZAZIONE DEI SERVIZI DEL SSR

Il Consolidato del Servizio Sanitario Regionale del Piemonte al 31.12.2017 risulta essere composto dai seguenti Enti del SSR:

- **Aziende Sanitarie Pubbliche rientranti nel perimetro di consolidamento del SSR, ovvero:**
  - **12 Aziende Sanitarie Locali:** Città di Torino (costituita dal 1° gennaio 2017 dall'accorpamento delle aziende sanitarie Torino 1 e Torino 2), Torino 3, Torino 4, Torino 5, Vercelli, Biella, Novara, Verbanio/Cusio/Ossola, Cuneo 1, Cuneo 2, Asti, Alessandria;
  - **3 Aziende Ospedaliere:** S. Croce e Carle, Ss. Antonio e Biagio/C. Arrigo, Ordine Mauriziano;
  - **3 Aziende Ospedaliere Universitarie:** S. Luigi Gonzaga, Maggiore della Carità, Città Della Salute e Della Scienza;
- **Gestione Sanitaria Accentrata (GSA).**

#### 4 GENERALITÀ SULLO SCENARIO SANITARIO E LA STRUTTURA DELLA POPOLAZIONE

La popolazione residente in Piemonte è di circa 4,4 milioni di persone (di cui il 48,5% uomini e il 51,5% donne). Le previsioni elaborate dal settore regionale statistica e studi ipotizzano, con riferimento all'anno 2065, una perdita di popolazione regionale di oltre 700.000 abitanti, quando gli ultra sessantacinquenni arriverebbero a costituire oltre un terzo della popolazione. La popolazione si concentra nelle aree più urbanizzate di pianura e di collina vicine ai capoluoghi di provincia, in particolare nelle zone prossime a Torino ed al confine con la Lombardia. Di converso, le zone montane presentano una ridotta densità di popolazione e sono state soggette negli ultimi decenni ad un forte fenomeno di spopolamento. Nelle aree di montagna, oltre che nella città di Torino, la presenza degli anziani è più elevata. L'esposizione degli anziani ai rischi di salute legati all'isolamento sociale è confermata anche dall'elevata concentrazione delle famiglie monocomponente nelle aree montane e pedemontane. La Città di Torino costituisce un caso particolare in cui la presenza di anziani soli si somma a quella di cittadini "single", nell'ambito di un processo di trasformazione dei legami sociali nei contesti urbani. A partire dagli anni '90 diventa sempre più rilevante la presenza di residenti di cittadinanza straniera, passati da rappresentando circa il 10% della popolazione residente. Il tasso di natalità si è attestato a 7,5 per mille abitanti, inferiore sia al dato nazionale sia a quello del Nord-Ovest (entrambi 8 per mille). Il numero medio di figli per donna è pari a 1,34 leggermente superiore al dato nazionale (1,32), inferiore a quello del Nord-Ovest (1,41). L'età media delle donne che partoriscono in Piemonte è aumentata nel corso degli anni, passando dai 27,2 anni del 1980 ai 31,82 attuali, valore coincidente rispetto alla media nazionale di 31,7. E' consolidata abitudine, tra le piemontesi, partorire presso strutture pubbliche. Anche in Piemonte, come nel resto d'Italia, il ricorso al taglio cesareo è in aumento: la percentuale è passata dal 14,1% del 1980 all'attuale quasi 28%, pur restando al di sotto del valore medio italiano. Per quanto riguarda il ricorso all'interruzione volontaria di gravidanza (IVG), a partire dall'approvazione della legge 22/05/1978, n. 194 (Norme per la tutela sociale della maternità e sull'interruzione volontaria della gravidanza), si è osservato un incremento del ricorso legato alla regolarizzazione delle registrazioni, seguito, a partire dal 1982, da un costante e progressivo calo; il tasso di abortività volontaria appare più stabile che in passato a causa del contributo numerico delle donne straniere; tra le donne italiane, infatti, si conferma la diminuzione, mentre è sempre più rilevante la quota di IVG a carico di donne straniere, che rappresentano oltre il 40% degli interventi effettuati. Tra le province è Torino quella in cui vi è un ricorso maggiore, verosimilmente per una presenza più elevata di donne giovani e tra queste molte straniere.

In sintesi, le specificità che caratterizzano la popolazione piemontese, sotto il profilo demografico ed epidemiologico, delle quali occorre tenere conto per la lettura dei dati economici 2017 del consolidato del SSR, sono legate, da un lato, alla presenza di una quota di anziani, con la conseguente sequela di patologie cronico - degenerative, superiore rispetto alla media del Paese e dall'altro alla disomogeneità di alcuni indicatori, che è quasi opposta tra le realtà urbane e quelle "di Provincia", con particolare riferimento alle zone montane.

#### 5 LA GESTIONE ECONOMICO-FINANZIARIA

##### Generalità sulle risorse finanziarie 2017 disponibili e scritture di consolidamento operate

Il quadro finanziario relativo all'anno 2017 per le Aziende del SSR è stato delineato dalla delibera di definizione delle risorse economico-finanziarie delle aziende sanitarie del Servizio Sanitario Regionale con DGR del 27 aprile 2018 n. 32-6802, "

Riparto agli Enti del SSR delle ulteriori risorse c/esercizio 2017, ad integrazione e/o rettifica delle risorse provvisorie assegnate con D.G.R. n. 113-6305 del 22 dicembre 2017"

Il Bilancio d'esercizio consolidato del SSR è stato predisposto, in applicazione alle disposizioni introdotte dal D.Lgs. 118/2011 e smi, attraverso il consolidamento dei conti della GSA e dei conti delle Aziende sanitarie regionali inerenti i bilanci d'esercizio 2017 adottati e approvati dalla Giunta regionale (Tab. 1).

BILANCI D'ESERCIZIO ANNO 2017 - Enti SSR			
Codice	Ente SSR	Stato di Adozione	Stato di approvazione
000	GSA	Determinazione n. 508 del 25/06/2019 "Modifica della Determinazione Dirigenziale n. 241 del 04/04/2019: sostituzione integrale dell'Allegato A)"	
301	ASL CITTA' DI TORINO	Deliberazione n.1087/A.07/2018 del 31.05.2018 "Bilancio consuntivo dell'esercizio 2017 ASL Città di Torino – Adozione"	DGR 9 Novembre 2018 n. 28-7830
203	ASL TO 3	Deliberazione n. 453 del 30.05.2018 "Adozione del bilancio consuntivo d'esercizio anno 2017"	DGR 9 Novembre 2018 n. 23-7825
204	ASL TO 4	Deliberazione n. 716 del 31.05.2018 "Adozione del bilancio d'esercizio della ASL TO4 al 31.12. 2017"	DGR 9 Novembre 2018 n. 21-7823
205	ASL TO 5	Deliberazione n. 632 del 29.05.2018 "Bilancio consuntivo 2017 – Adozione"	DGR 9 Novembre 2018 n. 30-7832
206	ASL VC	Deliberazione n. 485 del 30.05.2018 "Approvazione del bilancio consuntivo 2017 A.S.L. VC "	DGR 9 Novembre 2018 n. 36-7838
207	ASL BI	Deliberazione n.221 del 31.05.2018 "Bilancio consuntivo per l'esercizio 2017"	DGR 9 Novembre 2018 n. 35-7837
208	ASL NO	Deliberazione n. 117 del 31.05.2018 "Bilancio consuntivo ASL NO 2017"	DGR 9 Novembre 2018 n. 27-7829
209	ASL VCO	Deliberazione n. 552 del 31.05.2018 "Adozione bilancio consuntivo esercizio 2017", integrata con deliberazione n. 701 del 16.07.2018	DGR 9 Novembre 2018 n. 29-7831
210	ASL CN1	Deliberazione n. 211 del 31.05.2018 "Adozione bilancio consuntivo anno 2017"	DGR 9 Novembre 2018 n. 34-7836
211	ASL CN2	Deliberazione n. 245 del 29.05.2018 "Adozione Bilancio consuntivo 2017"	DGR 9 Novembre 2018 n. 25-7827
212	ASL AT	Deliberazione n.62 del 31.05.2018 "Bilancio consuntivo dell'esercizio 2017 – Adozione"	DGR 9 Novembre 2018 n. 24-7826
213	ASL AL	Deliberazione n. 424 del 30.05.2018 "adozione bilancio d'esercizio 2017"	DGR 14 Dicembre 2018 n. 58-8112
904	S. LUIGI ORBASSANO (TO)	Deliberazione n. 390 del 29.05.2018 "Adozione bilancio consuntivo esercizio 2017"	DGR 9 Novembre 2018 n. 31-7833
905	MAGGIORE (NO)	Deliberazione n. 514 del 31.05.2018 "Adozione Bilancio Consuntivo 2017"	DGR 9 Novembre 2018 n. 33-7835
906	S. CROCE (CN)	Deliberazione n. 226 del 31.05.2018 "Adozione Bilancio Consuntivo anno 2017"	DGR 9 Novembre 2018 n. 22-7824
907	SS. ANTONIO BIAGIO ARRIGO (AL)	Deliberazione n. 483 del 31.05.2018 " Bilancio Consuntivo di esercizio anno 2017 – adozione" e nota prot. n. 0018647 del 19/09/2018	DGR 9 Novembre 2018 n. 32-7834
908	ORDINE MAURIZIANO	Deliberazione n. 379 del 31.05.2018 "Approvazione Bilancio Consuntivo esercizio 2017", integrata con Deliberazione n. 413 del 18.06.2018	DGR 14 Dicembre 2018 n. 59-8113
909	CITTA' DELLA SALUTE	Deliberazione n. 805 del 31.05.2018 "Bilancio Consuntivo al 31.12 2017 AOU Città della Salute e della Scienza di Torino: adozione"	DGR 9 Novembre 2018 n. 26-7828

**Tab. 1: Riferimenti Atti di Adozione Bilanci e DGR di approvazione**

Il livello di finanziamento delle risorse per il Servizio Sanitario Regionale per il 2017 è stato disposto con:

- Delibera CIPE n. 117 del 22.12.2017 "Fondo sanitario nazionale 2017 - Riparto delle disponibilità finanziarie per il servizio sanitario nazionale".
- Delibera CIPE n. 118 del 22.12.2017 "Fondo sanitario nazionale 2017. Riparto tra le Regioni delle risorse vincolate alla realizzazione di specifici obiettivi del Piano sanitario nazionale".
- Delibera CIPE n. 119 del 22.12.2017 "Fondo sanitario nazionale 2017. Riparto della quota vincolata per l'assistenza sanitaria agli stranieri presenti sul territorio nazionale non in regola con le norme relative all'ingresso e al soggiorno".

- Delibera CIPE n. 120 del 22.12.2017 “Fondo sanitario nazionale 2017. Finanziamento borse di studio in medicina generale, terza annualità triennio 2015-2018, seconda annualità triennio 2016-2019 e prima annualità triennio 2017-2020”.
- Delibera CIPE n. 121 del 22.12.2017 “Fondo sanitario nazionale 2017. Ripartizione tra le regioni della quota vincolata destinata al finanziamento del Fondo per l’esclusività del rapporto del personale dirigente di ruolo sanitario”.
- Delibera CIPE n. 122 del 22.12.2017 “Fondo sanitario nazionale 2017 - Ripartizione tra le regioni delle risorse destinate al finanziamento della sanità penitenziaria”.
- Delibera CIPE n. 123 del 22.12.2017 “Fondo sanitario nazionale 2017 - Ripartizione tra le regioni della quota destinata al finanziamento di parte corrente degli oneri relativi al superamento degli ospedali psichiatrici giudiziari”.

Le risorse in oggetto sono state assegnate agli Enti del SSR con la DGR n. 32-6802 del 27/04/2018 che rimodula la DGR n. 113-6305 del 22/12/2016.

Al riguardo, si riporta di seguito (Tab. 2) la riconciliazione delle risorse **FSR indistinto e vincolato**, comunicate dai ministeri competenti per l’esercizio 2017, rispetto ai dati economici contabilizzati nel consolidato del SSR.

Contributi in c/esercizio + Saldo di Mobilità - Importo in Euro		
Anno 2017	Importo Assegnazione	Voce di CE
<i>FSR indistinto ante saldo di mobilità extraregionale e internazionale</i>	7.910.783.559	
<i>Gioco d'azzardo</i>	3.718.538	
<i>Fibrosi cistica Ass.za e ricerca (L.362/98)</i>	355.263	
<i>Quote premiali 2017</i>	2.084.690	
<b>F.S. regionale indistinto</b>	<b>7.916.942.050</b>	<b>7.916.942.052</b>
<i>Veterinaria - Ind. Abbattimento*</i>		
<i>Borse di Studio Mg (L.109/88)</i>	4.956.249	
<i>Extracomunitari irregolari (L.40/98)</i>	2.076.685	
<i>Medicina Penitenziaria (D.Lgs 230/99)</i>	853.000	
<i>Fondo per l'esclusività (L.488/99)</i>	2.785.501	
<i>Progetti di PSN - Anno 2015 (L.662/96)</i>	100.648.707	
<i>Medicina Penitenziaria rideterminato dopo legge stabilità 2014 (L.244/07)</i>	11.105.774	
<i>OPG rideterminato dopo legge n. 81/2014 (L.9/2012)</i>	4.038.156	
<i>Screening neonatale</i>	148.742	
<i>Farmaci innovativi – Epatite (art. 1, c. 400, L. 232/2017)</i>	41.572.261	
<i>Farmaci innovativi oncologici (art. 1, c. 401, L. 232/2017)</i>	41.572.261	
<b>F.S. regionale vincolato ante finanziamento epatite</b>	<b>209.757.336</b>	<b>209.757.333</b>
<i>Totale Crediti Mobilità</i>	206.393.144	
<i>Totale Debiti Mobilità</i>	268.324.870	
<b>Saldo di mobilità</b>	- <b>61.931.726</b>	

**Tab. 2: Contributi in c/esercizio e Saldo di mobilità extra regionale in compensazione**

\*Le voci di CE utilizzate per il calcolo del Saldo di mobilità sono le seguenti:

Crediti Mobilità: AA0460; AA0470; AA0490; AA0500; AA0510; AA0520; AA0530; AA0540; AA0550; AA0560; AA0620; AA0630; AA0640; AA0650  
Debiti Mobilità: BA0090; BA0480; BA0520; BA0560; BA0830; BA0990; BA1060; BA1120; BA1540; BA1550; EA0080; EA0180; EA0360; EA0490

Con riferimento agli **ulteriori contributi regionali extra fondo**, si precisa che il consolidato del SSR 2017 registra i seguenti importi:

- **73,2 €/mln** di ulteriori contributi regionali extra FSR, dichiarati nel CE dagli Enti del SSR, relativi principalmente a contributi regionali a copertura delle spese non sanitarie per 42,6 €/mln e a contributi per la copertura del mutuo per il disavanzo 2000 per 17,6 €/mln, assegnati agli Enti del SSR con DGR 32-6802 del 27 aprile 2018 (CE NSIS: AA0100);
- **2,2 €/mln** di contributi extra-fondo vincolati (CE NSIS: AA0150);
- **16,7 €/mln** di contributi regionali per indennizzi danni vaccinazioni e trasfusioni impegnati nel 2017 per la legge 210/92. (CE NSIS: AA0160);
- **0,10 €/mln** di contributi da Regione o Prov. Aut. (extra fondo) – Altro (CE NSIS: AA0170).

Con riferimento alle **scritture di consolidamento** si precisa che si è provveduto ad operare il consolidamento per le voci “R” ed “RR” che identificano le cessioni di beni e le prestazioni di servizi negli scambi tra le Aziende sanitarie e tra le Aziende sanitarie e la GSA, di seguito riportato per completezza d’informazione (Tabb. 3 e 4).

MODELLO DI RILEVAZIONE MINISTERIALE SP							
Consolidato 2017 - Importi in euro							
CODICE	DESCRIZIONE	Aggregato Aziende 2017	GSA 2017	Riclassifiche conti (Giroconti)	Elisioni conti "R"	Elisioni conti "RR"	Consolidato 2017
ABA370	B.II.2.a.1) Crediti v/Regione o Provincia Autonoma per spesa corrente - IRAP	-	-	-	-	-	-
ABA380	B.II.2.a.2) Crediti v/Regione o Provincia Autonoma per spesa corrente - Addizionale IRPEF	-	-	-	-	-	-
ABA390	B.II.2.a.3) Crediti v/Regione o Provincia Autonoma per quota FSR	1.704.874.331	-	-	-	-1.704.874.331	-
ABA400	B.II.2.a.4) Crediti v/Regione o Provincia Autonoma per mobilità attiva intraregionale	-	-	-	-	-	-
ABA420	B.II.2.a.6) Crediti v/Regione o Provincia Autonoma per acconto quota FSR	-	-	-	-	-	-
ABA430	B.II.2.a.7) Crediti v/Regione o Provincia Autonoma per finanziamento sanitario aggiuntivo corrente LEA	147.596.206	1.000.863.650	-	-	-147.596.206	1.000.863.650
ABA440	B.II.2.a.8) Crediti v/Regione o Provincia Autonoma per finanziamento sanitario aggiuntivo corrente extra LEA	-	477.262.575	-	-	-	477.262.575
ABA450	B.II.2.a.9) Crediti v/Regione o Provincia Autonoma per spesa corrente - altro	153.187.908	12.778.100	-	-	-153.187.908	12.778.100
ABA460	B.II.2.a.10) Crediti v/Regione o Provincia Autonoma per ricerca	-	-	-	-	-	-
ABA480	B.II.2.b.1) Crediti v/Regione o Provincia Autonoma per finanziamenti per investimenti	454.225.942	395.362.768	-	-	-454.225.942	395.362.768

ABA490	B.II.2.b.2) Crediti v/Regione o Provincia Autonoma per incremento fondo dotazione	-	-	-	-	-	-
ABA500	B.II.2.b.3) Crediti v/Regione o Provincia Autonoma per ripiano perdite	258.079.597	60.322.000	-	-	-258.079.597	60.322.000
ABA510	B.II.2.b.4) Crediti v/Regione per copertura debiti al 31/12/2005	-	-	-	-	-	-
ABA520	B.II.2.b.5) Crediti v/Regione o Provincia Autonoma per ricostituzione risorse da investimenti esercizi precedenti	-	-	-	-	-	-
ABA560	B.II.4.a.1) Crediti v/Aziende sanitarie pubbliche della Regione - per mobilità in compensazione	-	-	-	-	-	-
ABA570	B.II.4.a.2) Crediti v/Aziende sanitarie pubbliche della Regione - per mobilità non in compensazione	-	-	-	-	-	-
ABA580	B.II.4.a.3) Crediti v/Aziende sanitarie pubbliche della Regione - per altre prestazioni	104.238.152	101.312.005	-	-	-205.550.157	-
ABA590	B.II.4.b) Acconto quota FSR da distribuire	-	44.511.527	-	-	-44.511.527	-
ACA020	<i>C.I.2) Ratei attivi v/Aziende sanitarie pubbliche della Regione</i>	-	-	-	-	-	-
ACA050	<i>C.II.2) Risconti attivi v/Aziende sanitarie pubbliche della Regione</i>	-	-	-	-	-	-
PAA000	<b>A.I) FONDO DI DOTAZIONE</b>	359.931.190				-1.144	359.930.046
PAA070	<b>A.II.3) Finanziamenti da Regione per investimenti</b>	1.450.563.297	-	-	-	-7.740.076	1.442.823.221
PAA170	<b>A.V) CONTRIBUTI PER RIPIANO PERDITE</b>	255.810.882	-	-	-	-	255.810.882
PAA210	<b>A.VI) UTILI (PERDITE) PORTATI A NUOVO</b>	-276.167.174	97.310.499	-	-	-	-178.856.675
PAA220	<b>A.VII) UTILE (PERDITA) D'ESERCIZIO</b>	1.612.270	29.469.156			1.144	31.082.570
PDA080	<i>D.III.1) Debiti v/Regione o Provincia Autonoma per finanziamenti</i>	-	-	-	-	-	-
PDA090	<i>D.III.2) Debiti v/Regione o Provincia Autonoma per mobilità passiva intraregionale</i>	-	-	-	-	-	-
PDA110	<i>D.III.4) Acconto quota FSR da Regione o Provincia Autonoma</i>	36.997.061	-	-	-	-36.997.061	-

PDA120	D.III.5) Altri debiti v/Regione o Provincia Autonoma	504.598.579	632.160	-	-	-369.908.394	135.322.345
PDA160	D.V.1.a) Debiti v/Aziende sanitarie pubbliche della Regione - per quota FSR	-	1.435.254.229	-	-	-1.435.254.229	-
PDA170	D.V.1.b) Debiti v/Aziende sanitarie pubbliche della Regione - per finanziamento sanitario aggiuntivo corrente LEA	-	36.658.431	-	-	-36.658.431	-
PDA180	D.V.1.c) Debiti v/Aziende sanitarie pubbliche della Regione - per finanziamento sanitario aggiuntivo corrente extra LEA	-	268.752.759	-	-	-268.752.759	-
PDA190	D.V.1.d) Debiti v/Aziende sanitarie pubbliche della Regione - per mobilità in compensazione	-	-	-	-	-	-
PDA200	D.V.1.e) Debiti v/Aziende sanitarie pubbliche della Regione - per mobilità non in compensazione	-	-	-	-	-	-
PDA210	D.V.1.f) Debiti v/Aziende sanitarie pubbliche della Regione - per altre prestazioni	114.725.221	11.052.440	-	-	-125.777.661	-
<b>PDA230</b>	<b>D.V.3) Debiti v/Aziende sanitarie pubbliche della Regione per versamenti c/patrimonio netto</b>	-	686.896.179	-	-	-686.896.179	-
<b>PEA020</b>	<b>E.I.2) Ratei passivi v/Aziende sanitarie pubbliche della Regione</b>	-	-	-	-	-	-
<b>PEA050</b>	<b>E.II.2) Risconti passivi v/Aziende sanitarie pubbliche della Regione</b>	40.874	-	-	-40.874	-	-

Tab. 3: Dettaglio Elisione conti "R-RR" - SP



MODELLO DI RILEVAZIONE MINISTERIALE CE							
Consolidato 2017 - Importi in euro							
CODICE	DESCRIZIONE	Aggregato Aziende 2017	GSA 2017	Riclassifiche conti (Giroconti)	Elisioni conti "R"	Elisioni conti "RR"	Consolidato 2017
AA0120	A.1.B.2.1) Contributi da Aziende sanitarie pubbliche della Regione o Prov. Aut. (extra fondo) vincolati	-	-	-	-	-	-
AA0130	A.1.B.2.2) Contributi da Aziende sanitarie pubbliche della Regione o Prov. Aut. (extra fondo) altro	2.074.889	-	-	-2.074.889	-	-
AA0350	A.4.A.1.1) Prestazioni di ricovero	1.056.970.687	-	-	-1.056.970.687	-	-
AA0360	A.4.A.1.2) Prestazioni di specialistica ambulatoriale	326.630.495	-	-	-326.630.495	-	-
AA0370	A.4.A.1.3) Prestazioni di psichiatria residenziale e semiresidenziale	-	-	-	-	-	-
AA0380	A.4.A.1.4) Prestazioni di File F	222.013.195	-	-	-222.013.195	-	-
AA0390	A.4.A.1.5) Prestazioni servizi MMG, PLS, Contin. assistenziale	1.758.009	-	-	-1.758.009	-	-
AA0400	A.4.A.1.6) Prestazioni servizi farmaceutica convenzionata	16.765.809	-	-	-16.765.809	-	-
AA0410	A.4.A.1.7) Prestazioni termali	742.595	-	-	-742.595	-	-
AA0420	A.4.A.1.8) Prestazioni trasporto ambulanze ed elisoccorso	528.831	-	-	-528.831	-	-
AA0430	A.4.A.1.9) Altre prestazioni sanitarie e socio-sanitarie a rilevanza sanitaria	46.164.376	-	-	-46.164.376	-	-
AA0720	A.4.D.5) Ricavi per prestazioni sanitarie intramoenia - Consulenze (ex art. 55 c.1 lett. c), d) ed ex art. 57-58) (Aziende sanitarie pubbliche della Regione)	3.854.260	-	-	-3.854.260	-	-
AA0740	A.4.D.7) Ricavi per prestazioni sanitarie intramoenia - Altro (Aziende sanitarie pubbliche della Regione)	112.022	-	-	-112.022	-	-
AA0810	A.5.C.1) Rimborso degli oneri stipendiali del personale dipendente dell'azienda in posizione di comando presso Aziende sanitarie pubbliche della Regione	2.266.759	-	-	-2.266.759	-	-
AA0820	A.5.C.2) Rimborsi per acquisto beni da parte di Aziende sanitarie pubbliche della Regione	152.116.346	-	-	-152.116.346	-	-
AA0830	A.5.C.3) Altri concorsi, recuperi e rimborsi da parte di Aziende sanitarie pubbliche della Regione	1.441.430	-	-	-1.441.430	-	-
BA0080	B.1.A.2.1) da pubblico (Aziende sanitarie pubbliche della Regione) - Mobilità intraregionale	15.027.352	-	-	-15.027.352	-	-

BA0300	B.1.A.9) Beni e prodotti sanitari da Aziende sanitarie pubbliche della Regione	138.164.069	-	-	-138.164.069	-	-
BA0380	B.1.B.7) Beni e prodotti non sanitari da Aziende sanitarie pubbliche della Regione	-	-	-	-	-	-
BA0470	B.2.A.1.2) - da pubblico (Aziende sanitarie pubbliche della Regione) - Mobilità intraregionale	1.758.009	-	-	-1.758.009	-	-
BA0510	B.2.A.2.2) - da pubblico (Aziende sanitarie pubbliche della Regione)- Mobilità intraregionale	16.765.808	-	-	-16.765.808	-	-
BA0540	B.2.A.3.1) - da pubblico (Aziende sanitarie pubbliche della Regione)	326.630.494	-	-	-326.630.494	-	-
BA0650	B.2.A.4.1) - da pubblico (Aziende sanitarie pubbliche della Regione)	259.388	-	-	-259.388	-	-
BA0710	B.2.A.5.1) - da pubblico (Aziende sanitarie pubbliche della Regione)	713.379	-	-	-713.379	-	-
BA0760	B.2.A.6.1) - da pubblico (Aziende sanitarie pubbliche della Regione)	923	-	-	-923	-	-
BA0810	B.2.A.7.1) - da pubblico (Aziende sanitarie pubbliche della Regione)	1.056.965.778	-	-	-1.056.965.778	-	-
BA0910	B.2.A.8.1) - da pubblico (Aziende sanitarie pubbliche della Regione)	53.412	-	-	-53.412	-	-
BA0970	B.2.A.9.1) - da pubblico (Aziende sanitarie pubbliche della Regione) - Mobilità intraregionale	222.013.190	-	-	-222.013.190	-	-
BA1040	B.2.A.10.1) - da pubblico (Aziende sanitarie pubbliche della Regione) - Mobilità intraregionale	742.594	-	-	-742.594	-	-
BA1100	B.2.A.11.1) - da pubblico (Aziende sanitarie pubbliche della Regione) - Mobilità intraregionale	832.271	-	-	-832.271	-	-
BA1150	B.2.A.12.1) - da pubblico (Aziende sanitarie pubbliche della Regione) - Mobilità intraregionale	8.031.785	1.353.343	-	-9.385.128	-	-
BA1250	B.2.A.13.5) Compartecipazione al personale per att. libero professionale intramoenia - Consulenze (ex art. 55 c.1 lett. c), d) ed ex Art. 57-58) (Aziende sanitarie pubbliche della Regione)	-	-	-	-	-	-
BA1270	B.2.A.13.7) Compartecipazione al personale per att. libero professionale intramoenia - Altro (Aziende sanitarie pubbliche della Regione)	1.816.655	-	-	-1.816.655	-	-
BA1340	B.2.A.14.6) Rimborsi, assegni e contributi v/Aziende sanitarie pubbliche della Regione	408.119	-	-	-408.119	-	-
BA1360	B.2.A.15.1) Consulenze sanitarie e sociosan. da Aziende sanitarie pubbliche della Regione	4.451.686	-	-	-4.451.686	-	-

BA1460	B.2.A.15.4.A) Rimborsio oneri stipendiali personale sanitario in comando da Aziende sanitarie pubbliche della Regione	979.404	-	-	-979.404	-	-
BA1500	B.2.A.16.1) Altri servizi sanitari e sociosanitari a rilevanza sanitaria da pubblico - Aziende sanitarie pubbliche della Regione	34.592.944	-	-	-34.592.944	-	-
BA1720	B.2.B.1.12.A) Altri servizi non sanitari da pubblico (Aziende sanitarie pubbliche della Regione)	-	-	-	-	-	-
BA1760	B.2.B.2.1) Consulenze non sanitarie da Aziende sanitarie pubbliche della Regione	638.154	-	-	-638.154	-	-
BA1850	B.2.B.2.4.A) Rimborsio oneri stipendiali personale non sanitario in comando da Aziende sanitarie pubbliche della Regione	482.459	-	-	-482.459	-	-
BA1980	B.3.G) Manutenzioni e riparazioni da Aziende sanitarie pubbliche della Regione	-	-	-	-	-	-
BA2070	B.4.D) Locazioni e noleggi da Aziende sanitarie pubbliche della Regione	50.986	-	-	-50.986	-	-
EA0060	E.1.B.2.1) Sopravvenienze attive v/Aziende sanitarie pubbliche della Regione	1.152.415	-	-	-1.152.415	-	-
EA0160	E.1.B.3.1) Insussistenze attive v/Aziende sanitarie pubbliche della Regione	510.472	-	-	-510.472	-	-
EA0330	E.2.B.3.1.A) Sopravvenienze passive v/Aziende sanitarie pubbliche relative alla mobilità intraregionale	-	-	-	-	-	-
EA0340	E.2.B.3.1.B) Altre sopravvenienze passive v/Aziende sanitarie pubbliche della Regione	2.253.186	-	-	-2.253.186	-	-
EA0470	E.2.B.4.1) Insussistenze passive v/Aziende sanitarie pubbliche della Regione	118.346	-	-	-118.346	-	-

Tab. 4: Dettaglio Elisione conti "R-RR" – CE

#### Andamento Economico del Consolidato sanitario 2017

L'analisi economica del bilancio Consuntivo 2017 del Consolidato del SSR rileva una variazione di risultato economico pari a **-19,7 €/mln** rispetto al Consuntivo 2016 (definito sulla base dei bilanci d'esercizio approvati).

In particolare, la tabella successiva (Tab.5) espone le principali variazioni rilevate per aggregato di CE.

Bilancio Consuntivo 2017 - Importi in euro					
Cod. CE	Descrizione CE	Consuntivo 2017	Consuntivo 2016	$\Delta$ % Cons 2017 - Cons 2016	$\Delta$ Cons 2017 - Cons 2016
AZ9999	Valore della produzione (A)	8.907.544.326	8.819.884.765	1,0%	87.659.561
AA0010	A.1) Contributi in c/esercizio	8.230.240.004	8.154.689.358	0,9%	75.550.646
AA0240	A.2) Rettifica contributi c/esercizio per destinazione ad investimenti	51.643.972	49.589.889	4,1%	2.054.083
AA0270	A.3) Utilizzo fondi per quote inutilizzate contributi vincolati di esercizi precedenti	20.565.859	18.201.795	13,0%	2.364.064
AA0320	A.4) Ricavi per prestazioni sanitarie e sociosanitarie a rilevanza sanitaria	341.451.354	350.654.282	-2,6%	-9.202.928
AA0750	A.5) Concorsi, recuperi e rimborsi	91.573.181	70.202.791	30,4%	21.370.390
AA0940	A.6) Compartecipazione alla spesa per prestazioni sanitarie (Ticket)	112.472.754	113.364.525	-0,8%	-891.771
AA0980	A.7) Quota contributi c/capitale imputata all'esercizio	121.104.021	122.321.806	-1,0%	-1.217.785
AA1050	A.8) Incrementi delle immobilizzazioni per lavori interni	-	-	n.a.	-
AA1060	A.9) Altri ricavi e proventi	41.781.125	40.040.096	4,3%	1.741.029
BZ9999	Costi della produzione (B)	8.693.650.245	8.588.164.106	1,2%	105.486.139
CZ9999	Proventi e oneri finanziari (C)	(13.472.067)	(17.937.233)	-24,9%	4.465.166
DZ9999	Rettifiche di valore di attività finanziarie (D)	1.234.804	721.276	71,2%	513.528
EZ9999	Proventi e oneri straordinari (E)	32.618.671	40.239.270	-18,9%	-7.620.599
XA0000	Risultato prima delle imposte (A - B +/- C +/- D +/- E)	234.275.489	254.743.972	-8,0%	-20.468.483
YZ9999	Totale imposte e tasse	203.192.919	204.004.968	-0,4%	-812.049
ZZ9999	<b>RISULTATO DI ESERCIZIO</b>	<b>31.082.570</b>	<b>50.739.004</b>	<b>-38,7%</b>	<b>-19.656.434</b>

Tab. 5: Sintesi Bilancio Consuntivo 2017 – Consuntivo 2016

Con riferimento ai **costi di produzione** di seguito si riportano le principali variazioni rilevate:

- **Acquisto di beni**, pari a 1.424,8 €/mln, si scosta di +38,7 €/mln rispetto al Consuntivo 2016;

- **Acquisto di servizi**, pari a 3.810,7 €/mln, si scosta di +43,4 €/mln rispetto al Consuntivo 2016;
- **Manutenzioni, riparazione e Godimento beni di terzi**, pari a 301,2 €/mln, si scosta di +14,7 €/mln rispetto al Consuntivo 2016;
- **Personale dipendente**, pari a 2.743,9 €/mln, -9,8 €/mln rispetto al Consuntivo 2016;
- **Accantonamenti**, pari a 198,6 €/mln, si scosta di +27,3 €/mln rispetto al Consuntivo 2016. Gli importi maggiormente significativi si riferiscono agli altri accantonamenti per rischi (34,7 €/mln);
- **Altri costi della produzione**, pari a 214,4 €/mln, si scosta di -8,7 €/mln rispetto al consuntivo 2016.

## 6 COSTI PER LIVELLI ESSENZIALI DI ASSISTENZA

Il D.Lgs. 118/2011 prevede che il bilancio consolidato sia corredato dal modello di rilevazione LA, di cui al decreto ministeriale 18 giugno 2004 e successive modificazioni e integrazioni.

La rilevazione dei costi per livelli di assistenza fa riferimento alle tre macro-aree previste dal DPCM 29 novembre 2001 e ss.mm. di definizione dei livelli essenziali di assistenza è condotta dagli Enti del SSR (Aziende sanitarie della Regione Piemonte e GSA) sulla base di criteri comuni di alimentazione del sistema di contabilità analitica, che sono stati definiti a livello regionale.

Al riguardo, di seguito si riporta una sintesi per macro voce di assistenza delle principali variazioni osservate nel consolidato regionale (999) per l'esercizio 2017 e per l'esercizio 2016.

Macrovoce economiche	2017	2016	Δ 2017 - 2016	Δ% 2017 - 2016
<b>Assistenza sanitaria collettiva in ambiente di vita e di lavoro</b>				
Igiene e sanità pubblica	133.084	125.879	7.205	5,72%
Igiene degli alimenti e della nutrizione	25.635	25.619	16	0,06%
Prevenzione e sicurezza degli ambienti di lavoro	39.173	41.183	-2.010	-4,88%
Sanità pubblica veterinaria	98.418	96.407	2.011	2,09%
Attività di prevenzione rivolte alle persone	23.921	24.382	-461	-1,89%
Servizio medico legale	51.136	48.316	2.820	5,84%
<b>Totale</b>	<b>371.367</b>	<b>361.786</b>	<b>9.581</b>	<b>2,65%</b>
<b>Assistenza distrettuale</b>				
Guardia medica	40.760	41.516	-756	-1,82%
Medicina generale	444.136	443.890	246	0,06%
Emergenza sanitaria territoriale	146.495	135.607	10.888	8,03%
Assistenza farmaceutica	1.187.857	1.193.696	-5.839	-0,49%
Assistenza Integrativa	118.244	121.897	-3.653	-3,00%
Assistenza specialistica	1.623.249	1.582.168	41.081	2,60%

Assistenza Protesica	124.834	122.587	2.247	1,83%
Assistenza territoriale ambulatoriale e domiciliare	363.608	374.843	-11.235	-3,00%
Assistenza territoriale semiresidenziale	93.534	88.119	5.415	6,15%
Assistenza territoriale residenziale	623.069	613.768	9.301	1,52%
Assistenza Idrotermale	6.494	6.636	-142	-2,14%
<b>Totale</b>	<b>4.772.280</b>	<b>4.724.727</b>	<b>47.553</b>	<b>1,01%</b>
<b>Assistenza ospedaliera</b>				
Attività di pronto soccorso	373.739	360.186	13.553	3,76%
Ass. ospedaliera per acuti	2.998.771	2.950.419	48.352	1,64%
Interventi ospedalieri a domicilio	281	283	-2	-0,71%
Ass. ospedaliera per lungodegenti	62.973	67.578	-4.605	-6,81%
Ass. ospedaliera per riabilitazione	201.634	213.432	-11.798	-5,53%
Emocomponenti e servizi trasfusionali	56.535	55.216	1.319	2,39%
Trapianto organi e tessuti	1.614	4.160	-2.546	-61,20%
<b>Totale</b>	<b>3.695.547</b>	<b>3.651.274</b>	<b>44.273</b>	<b>1,21%</b>
<b>TOTALE</b>	<b>8.839.194</b>	<b>8.737.787</b>	<b>101.407</b>	<b>1,16%</b>

Tab. 6: Confronto Modello LA 2017-2016

MODELLO LA 2017													
Macrovoce economiche	Consumi e manutenzioni di esercizio		Costi per acquisti di servizi			Personale del ruolo sanitario	Personale del ruolo professionale	Personale del ruolo tecnico	Personale del ruolo ammini- strativo	Ammortamenti	Sopravvenienze / insussistenze	Altri costi	Totale
	sanitari	non sanitari	prestazioni sanitarie	servizi sanitari per erogazione di prestazioni	servizi non sanitari								
<b>Assistenza sanitaria collettiva in ambiente di vita e di lavoro</b>													
Igiene e sanità pubblica	24.556	372	588	47.201	8.287	33.672	124	2.684	8.196	1.473	273	5.658	133.084
Igiene degli alimenti e della nutrizione	683	201	100	1.576	2.409	15.299	109	732	2.801	638	85	1.002	25.635
Prevenzione e sicurezza degli ambienti di lavoro	515	191	32	5.466	3.006	21.442	182	1.899	3.935	959	170	1.376	39.173
Sanità pubblica veterinaria	1.138	643	5.180	1.781	9.038	60.274	268	4.208	9.909	1.768	321	3.890	98.418
Attività di prevenzione rivolte alla persona	1.349	204	291	2.746	3.124	8.368	32	3.133	1.929	649	64	2.032	23.921
Servizio medico legale	535	304	1.331	10.539	5.729	17.711	75	1.215	6.990	884	174	5.649	51.136
<b>TOTALE ASS. SAN. COLLETTIVA</b>	<b>28.776</b>	<b>1.915</b>	<b>7.522</b>	<b>69.309</b>	<b>31.593</b>	<b>156.766</b>	<b>790</b>	<b>13.871</b>	<b>33.760</b>	<b>6.371</b>	<b>1.087</b>	<b>19.607</b>	<b>371.367</b>
<b>Assistenza distrettuale</b>													
Guardia medica	69	70	37.958	95	477	454	1	122	526	91	5	892	40.760
Medicina generica	643	312	351.930	1.956	3.350	4.347	32	886	4.571	783	83	5.019	373.912

MODELLO LA 2017													
Macrovoce economiche	Consumi e manutenzioni di esercizio		Costi per acquisti di servizi			Personale del ruolo sanitario	Personale del ruolo professionale	Personale del ruolo tecnico	Personale del ruolo ammini- strativo	Ammortamenti	Sopravvenienze / insussistenze	Altri costi	Totale
	sanitari	non sanitari	prestazioni sanitarie	servizi sanitari per erogazione di prestazioni	servizi non sanitari								
Pediatria di libera scelta	126	31	66.978	254	514	544	4	141	861	119	9	643	70.224
Emergenza sanitaria territoriale	2.544	380	71.717	9.452	11.117	41.377	203	2.471	2.532	1.204	342	3.156	146.495



MODELLO LA 2017													
Macrovoce economiche	Consumi e manutenzioni di esercizio		Costi per acquisti di servizi			Personale del ruolo sanitario	Personale del ruolo professionale	Personale del ruolo tecnico	Personale del ruolo amministrativo	Ammortamenti	Sopravvenienze / insussistenze	Altri costi	Totale
	sanitari	non sanitari	prestazioni sanitarie	servizi sanitari per erogazione di prestazioni	servizi non sanitari								
Assistenza farmaceutica erogata attraverso le farmacie convenzionate	18.332	317	493.320	756	2.778	2.722	13	326	1.330	135	32	6.065	526.126
Altre forme di erogazione dell'assistenza farmaceutica	431.862	707	175.699	1.927	18.110	13.781	75	4.069	5.455	3.097	152	6.797	661.731
Assistenza integrativa	23.932	68	77.227	3.770	5.904	2.378	15	285	2.224	891	31	1.519	118.244
Attività clinica	116.540	6.180	130.302	29.158	110.982	317.414	1.363	42.058	45.999	20.542	2.538	38.367	861.443
Attività di laboratorio	80.190	2.120	48.994	12.871	48.314	133.926	589	17.238	15.646	8.564	1.163	10.432	380.047
Attività di diagnostica strumentale e per immagini	49.932	2.874	90.923	11.965	55.316	118.144	624	14.985	15.056	10.246	883	10.811	381.759
Assistenza protesica	24.022	74	72.737	488	18.550	2.844	19	400	3.158	1.632	36	874	124.834
Assistenza programmata a domicilio (ADI)	7.772	572	36.794	10.154	6.266	35.379	124	2.974	3.689	1.687	287	2.731	108.429
Assistenza alle donne, famiglia, coppie (consultori)	1.968	520	12.590	1.344	5.435	27.560	104	1.552	2.686	1.234	259	2.943	58.195
Ass. ambulatoriale e domiciliare psichiatrica	3.656	578	5.515	7.400	9.237	48.765	163	3.988	4.303	1.867	433	3.305	89.210
Ass. ambulatoriale e domiciliare riabilitativa ai disabili	1.303	27	9.327	512	558	1.533	4	321	432	83	3	430	14.533

MODELLO LA 2017													
Macrovoce economiche	Consumi e manutenzioni di esercizio		Costi per acquisti di servizi			Personale del ruolo sanitario	Personale del ruolo professionale	Personale del ruolo tecnico	Personale del ruolo amministrativo	Ammortamenti	Sopravvenienze / insussistenze	Altri costi	Totale
	sanitari	non sanitari	prestazioni sanitarie	servizi sanitari per erogazione di prestazioni	servizi non sanitari								
Ass. ambulatoriale e domiciliare ai tossicodipendenti	1.850	385	6.664	2.826	7.671	33.325	120	5.325	3.221	1.133	316	6.619	69.455
Ass. ambulatoriale e domiciliare agli anziani	2.152	190	1.940	1.362	3.129	8.525	20	845	912	1.052	8	420	20.555
Ass. ambulatoriale e domiciliare ai malati terminali	63	24	1.273	19	398	597	1	99	28	66	1	35	2.604
Ass. ambulatoriale e domiciliare a persone affette da HIV	20	2	30	9	48	387	1	45	25	29	1	30	627
Ass. semiresidenziale psichiatrica	723	141	9.166	617	1.635	6.592	28	1.243	492	586	51	4.495	25.769
Ass. semiresidenziale riabilitativa ai disabili	94	83	55.340	433	373	1.670	0	35	218	21	1	265	58.533
Ass. semiresidenziale ai tossicodipendenti	410	4	1.314	41	165	612	2	61	122	33	3	52	2.819
Ass. semiresidenziale agli anziani	467	83	3.956	58	679	777	2	111	101	34	9	120	6.397
Ass. semiresidenziale a persone affette da HIV	0	0	0	0	1	14	0	1	0	0	0	0	16
Ass. semiresidenziale ai malati terminali	0	0	0	0	0	0	0	0	0	0	0	0	0

MODELLO LA 2017													
Macro voci economiche	Consumi e manutenzioni di esercizio		Costi per acquisti di servizi			Personale del ruolo sanitario	Personale del ruolo professionale	Personale del ruolo tecnico	Personale del ruolo amministrativo	Ammortamenti	Sopravvenienze / insussistenze	Altri costi	Totale
	sanitari	non sanitari	prestazioni sanitarie	servizi sanitari per erogazione di prestazioni	servizi non sanitari								
Ass. residenziale psichiatrica	1.956	216	94.111	1.910	3.614	7.605	37	2.136	744	636	70	1.076	114.111
Ass. residenziale riabilitativa ai disabili	389	54	144.864	1.107	1.085	1.773	13	453	358	133	25	750	151.004
Ass. residenziale ai tossicodipendenti	1.469	32	24.251	1.330	707	2.374	12	349	383	114	13	321	31.355
Ass. residenziale agli anziani	5.436	278	274.078	1.586	4.370	10.757	51	4.035	2.009	1.344	91	3.308	307.343
Ass. residenziale a persone affette da HIV	9	5	2.286	33	9	57	0	7	3	1	0	13	2.423
Ass. residenziale ai malati terminali	814	67	8.339	627	738	3.865	14	1.564	289	187	12	317	16.833
Assistenza idrotermale	1	0	6.305	3	18	1	0	5	117	2	0	42	6.494
<b>TOTALE ASS. DISTRETTUALE</b>	<b>778.744</b>	<b>16.394</b>	<b>2.315.928</b>	<b>104.063</b>	<b>321.548</b>	<b>830.099</b>	<b>3.634</b>	<b>108.130</b>	<b>117.490</b>	<b>57.546</b>	<b>6.857</b>	<b>111.847</b>	<b>4.772.280</b>
<b>Assistenza ospedaliera</b>													
Attività di pronto soccorso	39.421	2.439	6.313	9.950	56.800	193.116	761	29.487	12.484	9.842	1.144	11.982	373.739
in Day Hospitale e Day Surgery	93.055	3.520	73.863	8.125	62.947	179.032	906	31.989	16.857	12.128	1.315	14.553	498.290
in degenza ordinaria	405.517	15.154	388.051	18.859	319.361	928.124	4.531	164.938	81.343	59.674	8.445	106.484	2.500.481

MODELLO LA 2017													
Macro voci economiche	Consumi e manutenzioni di esercizio		Costi per acquisti di servizi			Personale del ruolo sanitario	Personale del ruolo professionale	Personale del ruolo tecnico	Personale del ruolo amministrativo	Ammortamenti	Sopravvenienze / insussistenze	Altri costi	Totale
	sanitari	non sanitari	prestazioni sanitarie	servizi sanitari per erogazione di prestazioni	servizi non sanitari								
Interventi ospedalieri a domicilio	100	2	2	3	57	73	0	14	8	11	1	10	281
Ass. ospedaliera per lungodegenti	2.749	187	44.661	622	2.541	8.229	32	1.310	681	491	26	1.444	62.973
Ass. ospedaliera per riabilitazione	6.251	350	148.271	909	7.247	26.974	101	4.389	2.056	1.630	155	3.301	201.634
Emocomponenti e servizi trasfusionali	16.798	364	184	1.634	9.033	21.055	84	2.187	1.830	1.582	115	1.669	56.535
Trapianto organi e tessuti	314	11	5	64	195	703	4	111	69	71	4	63	1.614
<b>TOTALE ASS. OSPEDALIERA</b>	<b>564.205</b>	<b>22.027</b>	<b>661.350</b>	<b>40.166</b>	<b>458.181</b>	<b>1.357.306</b>	<b>6.419</b>	<b>234.425</b>	<b>115.328</b>	<b>85.429</b>	<b>11.205</b>	<b>139.506</b>	<b>3.695.547</b>
<b>TOTALE</b>	<b>1.371.725</b>	<b>40.336</b>	<b>2.984.800</b>	<b>213.538</b>	<b>811.322</b>	<b>2.344.171</b>	<b>10.843</b>	<b>356.426</b>	<b>266.578</b>	<b>149.346</b>	<b>19.149</b>	<b>270.960</b>	<b>8.839.194</b>

Tab. 7 – Modello LA 2017

MODELLO LA 2016													
Macro voci economiche	Consumi e manutenzioni di esercizio		Costi per acquisti di servizi			Personale del ruolo sanitario	Personale del ruolo professionale	Personale del ruolo tecnico	Personale del ruolo amministrativo	Ammortamenti	Sopravvenienze / insussistenze / Sopravvenienze / insussistenze	Altri costi / Altri costi	Totale Totale
	sanitari	non sanitari	prestazioni sanitarie	servizi sanitari per erogazione di prestazioni	servizi non sanitari								
<b>Assistenza sanitaria collettiva in ambiente di vita e di lavoro</b>													
Igiene e sanità pubblica	16.976	461	700	46.765	9.262	32.990	124	2.655	8.061	1.630	236	6.019	125.879
Igiene degli alimenti e della nutrizione	313	201	120	1.523	2.327	15.255	55	761	2.914	795	69	1.286	25.619
Prevenzione e sicurezza degli ambienti di lavoro	259	191	35	5.932	3.022	20.589	298	1.972	4.217	1.129	156	3.383	41.183
Sanità pubblica veterinaria	540	702	4.418	1.942	8.551	60.162	265	4.271	9.757	1.933	254	3.612	96.407
Attività di prevenzione rivolte alle persone	1.298	213	306	2.487	3.482	8.311	32	2.905	1.903	836	59	2.550	24.382
Servizio medico legale	358	274	1.043	10.793	4.347	18.515	76	1.291	7.060	911	150	3.498	48.316
<b>Totale</b>	<b>19.744</b>	<b>2.042</b>	<b>6.622</b>	<b>69.442</b>	<b>30.991</b>	<b>155.822</b>	<b>850</b>	<b>13.855</b>	<b>33.912</b>	<b>7.234</b>	<b>924</b>	<b>20.348</b>	<b>361.786</b>
<b>Assistenza distrettuale</b>													
Guardia medica	61	66	38.284	44	537	438	1	117	834	160	3	971	41.516
Medicina generale	687	212	420.050	772	3.636	4.816	34	924	5.994	824	70	5.871	443.890
-- Medicina generica	570	188	353.087	643	3.094	4.248	31	779	4.783	708	60	4.946	373.137
--Pediatria di libera scelta	117	24	66.963	129	542	568	3	145	1.211	116	10	925	70.753
Emergenza sanitaria territoriale	1.135	273	61.924	9.328	6.800	44.734	238	2.940	2.909	1.289	498	3.539	135.607
Assistenza farmaceutica	444.703	1.202	668.087	3.133	24.093	17.519	100	4.354	7.322	3.759	131	19.293	1.193.696
--Ass. farmaceutica erogata tramite le farmacie convenzionate	17.693	371	497.218	1.220	3.566	3.266	15	432	1.727	419	29	8.661	534.617
--Altre forme di erogazione	427.010	831	170.869	1.913	20.527	14.253	85	3.922	5.595	3.340	102	10.632	659.079

MODELLO LA 2016													
Macrovoce economiche	Consumi e manutenzioni di esercizio		Costi per acquisti di servizi			Personale del ruolo sanitario	Personale del ruolo professionale	Personale del ruolo tecnico	Personale del ruolo amministrativo	Ammortamenti	Sopravvenienze / insussistenze / Sopravvenienze / insussistenze	Altri costi / Altri costi	Totale Totale
	sanitari	non sanitari	prestazioni sanitarie	servizi sanitari per erogazione di prestazioni	servizi non sanitari								
dell'assistenza farmaceutica													
Assistenza Integrativa	27.088	64	78.700	3.797	4.782	2.388	16	248	2.209	832	25	1.748	121.897
Assistenza specialistica	232.562	11.390	248.350	49.380	208.527	565.687	2.646	73.621	81.643	40.781	3.905	63.676	1.582.168
--Attività clinica	103.035	6.399	119.229	27.521	109.580	318.873	1.408	42.577	49.499	21.291	2.159	38.964	840.535
--Attività di laboratorio	81.255	2.080	46.689	11.280	46.351	129.572	595	16.385	16.400	8.687	970	12.055	372.319
--Attività di diagnostica strumentale e per immagini	48.272	2.911	82.432	10.579	52.596	117.242	643	14.659	15.744	10.803	776	12.657	369.314
Assistenza Protetica	23.080	74	71.138	361	17.301	2.902	23	399	3.858	1.903	32	1.516	122.587
Assistenza territoriale ambulatoriale e domiciliare	15.414	2.492	74.456	22.098	33.687	164.834	551	15.344	16.517	7.928	1.049	20.473	374.843
--assistenza programmata a domicilio (ADI)	5.886	609	38.493	9.584	7.203	37.549	127	2.687	4.729	1.763	218	3.417	112.265
--assistenza alle donne, famiglia, coppie (consultori)	1.077	556	11.355	1.596	5.529	28.563	103	1.504	2.770	1.451	212	3.583	58.299
--Assistenza psichiatrica	3.372	595	6.894	6.291	8.982	53.657	173	4.033	4.447	2.042	344	7.848	98.678
--Assistenza riabilitativa ai disabili	1.429	31	7.966	347	464	1.362	3	190	368	90	3	390	12.643
--Assistenza ai tossicodipendenti	1.764	421	6.614	2.387	7.525	33.569	118	5.463	3.103	1.286	247	4.553	67.050
--Assistenza agli anziani	1.817	253	2.604	1.854	3.549	9.135	25	1.327	1.046	1.164	23	608	23.405
--Assistenza ai malati terminali	67	23	493	29	389	628	1	100	31	84	1	46	1.892
--Assistenza a persone affette da HIV	2	4	37	10	46	371	1	40	23	48	1	28	611
Assistenza territoriale semiresidenziale	1.443	355	67.956	1.151	3.080	9.874	31	1.102	1.024	748	42	1.313	88.119

MODELLO LA 2016													
Macro voci economiche	Consumi e manutenzioni di esercizio		Costi per acquisti di servizi			Personale del ruolo sanitario	Personale del ruolo professionale	Personale del ruolo tecnico	Personale del ruolo amministrativo	Ammortamenti	Sopravvenienze / insussistenze	Altri costi	Totale Totale
	sanitari	non sanitari	prestazioni sanitarie	servizi sanitari per erogazione di prestazioni	servizi non sanitari								
--Assistenza psichiatrica	461	181	8.667	620	1.541	6.592	26	872	432	652	31	553	20.628
--Assistenza riabilitativa ai disabili	143	62	53.255	324	366	1.800	0	73	350	18	2	542	56.935
--Assistenza ai tossicodipendenti	447	9	1.509	94	176	594	3	52	130	43	3	87	3.147
--Assistenza agli anziani	392	103	4.463	113	996	874	2	104	112	35	6	130	7.330
--Assistenza a persone affette da HIV	0	0	0	0	1	14	0	1	0	0	0	0	16
--Assistenza ai malati terminali	0	0	62	0	0	0	0	0	0	0	0	1	63
Assistenza territoriale residenziale	11.133	792	534.827	7.815	11.039	24.296	126	7.553	4.480	2.368	151	9.188	613.768
--Assistenza psichiatrica	2.426	291	93.556	1.627	3.765	7.863	39	2.109	850	590	52	2.040	115.208
--Assistenza riabilitativa ai disabili	388	33	140.323	812	887	1.467	13	274	563	98	13	1.545	146.416
--Assistenza ai tossicodipendenti	1.517	54	25.140	1.467	724	2.335	13	302	416	175	12	565	32.720
--Assistenza agli anziani	6.063	354	264.458	3.104	4.982	9.590	50	3.581	2.391	1.316	62	4.171	300.122
--Assistenza a persone affette da HIV	8	5	2.457	32	9	56	0	5	4	1	0	28	2.605
--Assistenza ai malati terminali	731	55	8.893	773	672	2.985	11	1.282	256	188	12	839	16.697
Assistenza Idrotermale	1	0	6.402	2	16	1	0	5	131	3	0	75	6.636
<b>Totale</b>	<b>757.307</b>	<b>16.920</b>	<b>2.270.174</b>	<b>97.881</b>	<b>313.498</b>	<b>837.489</b>	<b>3.766</b>	<b>106.607</b>	<b>126.921</b>	<b>60.595</b>	<b>5.906</b>	<b>127.663</b>	<b>4.724.727</b>
<b>Assistenza ospedaliera</b>													
Attività di pronto soccorso	40.122	3.206	6.745	6.942	53.284	185.450	731	28.716	11.653	9.584	1.096	12.657	360.186
Ass. ospedaliera per acuti	490.754	20.092	468.927	25.512	373.877	1.090.881	5.681	197.859	93.608	73.742	8.634	100.852	2.950.419
--in Day Hospital e Day Surgery	85.066	3.573	77.274	6.425	56.496	167.215	828	30.162	15.298	11.534	1.316	16.033	471.220

MODELLO LA 2016													
Macro voci economiche	Consumi e manutenzioni di esercizio		Costi per acquisti di servizi			Personale del ruolo sanitario	Personale del ruolo professionale	Personale del ruolo tecnico	Personale del ruolo amministrativo	Ammortamenti	Sopravvenienze / insussistenze / Sopravvenienze / insussistenze	Altri costi / Altri costi	Totale Totale
	sanitari	non sanitari	prestazioni sanitarie	servizi sanitari per erogazione di prestazioni	servizi non sanitari								
--in degenza ordinaria	405.688	16.519	391.653	19.087	317.381	923.666	4.853	167.697	78.310	62.208	7.318	84.819	2.479.199
Interventi ospedalieri a domicilio	99	2	3	3	58	73	0	13	8	11	1	12	283
Ass. ospedaliera per lungodegenti	3.303	208	46.291	634	3.408	9.328	39	1.800	698	618	61	1.190	67.578
Ass. ospedaliera per riabilitazione	8.766	443	151.626	1.062	8.229	29.975	123	5.235	2.170	1.723	307	3.773	213.432
Emocomponenti e servizi trasfusionali	17.086	420	351	1.488	8.661	19.915	80	2.010	1.692	1.620	136	1.757	55.216
Trapianto organi e tessuti	870	16	8	172	291	2.107	11	220	142	133	32	158	4.160
<b>Totale</b>	<b>561.000</b>	<b>24.387</b>	<b>673.951</b>	<b>35.813</b>	<b>447.808</b>	<b>1.337.729</b>	<b>6.665</b>	<b>235.853</b>	<b>109.971</b>	<b>87.431</b>	<b>10.267</b>	<b>120.399</b>	<b>3.651.274</b>
<b>TOTALE</b>	<b>1.338.051</b>	<b>43.349</b>	<b>2.950.747</b>	<b>203.136</b>	<b>792.297</b>	<b>2.331.040</b>	<b>11.281</b>	<b>356.315</b>	<b>270.804</b>	<b>155.260</b>	<b>17.097</b>	<b>268.410</b>	<b>8.737.787</b>

Tab. 8 – Modello LA 2016



**7 FATTI DI RILIEVO AVVENUTI DOPO LA CHIUSURA DELL'ESERCIZIO**

Nei mesi successivi alla chiusura dell'esercizio non sono avvenuti fatti di rilievo, che possano aver comportato effetti sulla situazione patrimoniale e finanziaria e sul risultato economico.

**8 DESTINAZIONE DELL'UTILE/PERDITA**

In esito alle risultanze dell'esercizio 2017 del Consolidato del Servizio Sanitario Regionale, pari a € **31.082.570**, tenuto conto dei singoli provvedimenti di approvazione dei bilanci di esercizio 2017 degli Enti del SSR precedentemente richiamati ed in applicazione delle disposizioni introdotte dall'art. 30 del D.Lgs 118/2011, si propone, in qualità di responsabile della GSA, di destinare l'utile della GSA pari a € **29.469.155** a:

- ripiano del Disavanzo economico/finanziario 2017 delle Aziende del SSR: destinare l'importo di € **18.973.467** al ripiano delle perdite d'esercizio 2017 registrate nei bilanci delle Aziende Sanitarie Pubbliche rientranti nel perimetro di consolidamento del SSR, come da prospetto di seguito riportato:

<b>Risultato d'esercizio CE 2017 (Importi in €)</b>				
Codice	Ente SSR	Risultato d'esercizio 2017	Contributi spesa non sanitaria iscritti nel bilancio finanziario 2018	Proposta di destinazione utile d'esercizio 2017 GSA
		PAA220		
		A	B	C
301	ASL Città di Torino	-8.388.720	8.388.720	
203	ASL Torino 3	7.528.926		
204	ASL Torino 4	3.229.876		
205	ASL Torino 5	8.169		
206	ASL Vercelli	1.788.496		
207	ASL Biella	3.838.260		
208	ASL Novara	2.332.510		
209	ASL Verbano/Cusio/Ossola	-		
210	ASL Cuneo 1	2.305.200		
211	ASL Cuneo 2	2.590.732		
212	ASL Asti	474.323		
213	ASL Alessandria	648.370		
904	ASO San Luigi	1.926.112		
905	ASO Maggiore della Carità	1.115.444		
906	ASO S. Croce e Carlè	1.115		
907	ASO S. Antonio/Biagio/Arrigo	1.186.925		
908	ASO Ordine Mauriziano	-1.495.079		1.495.079

909	ASO Città della Salute	-17.478.388		17.478.388
	<b>Totale SSR</b>	<b>1.612.271</b>	<b>8.388.720</b>	<b>18.973.467</b>

*Tab. 9: Proposta di copertura dei risultati negativi d'esercizio 2017 degli enti del SSR*

- a riserva per investimenti: l'eccedenza dell'utile della GSA pari a euro 10.495.688, rispetto alla necessaria copertura delle perdite aziendali è da intendersi accantonata in via prioritaria a riserva da utili di esercizio destinati a investimenti.  
Detto importo, verrà ripartito alle Aziende sanitarie pubbliche rientranti nel perimetro di consolidamento del Servizio Sanitario Regionale con successivi provvedimenti regionali.

# Bilancio Consolidato SSR

---

***PROSPETTO DI INTEGRALE RACCORDO TRA LA  
CONTABILITA' FINANZIARIA DELLA REGIONE  
PIEMONTE E LA CONTABILITA' ECONOMICO  
PATRIMONIALE***

***Esercizio 2017***

***Sub allegato 5***

DIREZIONE SANITÀ E WELFARE  
[sanita@regione.piemonte.it](mailto:sanita@regione.piemonte.it)

Data,  
Protocollo n.  
(\* **Segnatura di Protocollo** riportato  
nei Metadati di DoQui Acta **da citare nella risposta**  
Classificazione n. 14.70.30  
Fascicolo n. 2/2018A/A14000  
S.F. n. N.D. n. 39

**OGGETTO: APPROVAZIONE DEL PROSPETTO DI RACCORDO E RICONCILIAZIONE TRA LA COGE DEL BILANCIO CONSOLIDATO D'ESERCIZIO 2017 E LA COFI DEL BILANCIO REGIONALE**

In data odierna il Direttore Regionale della Direzione Sanità e Welfare, Dott. Mario Minola, in qualità di responsabile della Gestione Sanitaria Accentrata (di seguito GSA) presso la Regione ed il Direttore Regionale della Direzione Risorse Finanziarie e Patrimonio, Dott. Giovanni Lepri, in qualità di responsabile della predisposizione del bilancio regionale vista la documentazione prodotta dal settore Programmazione economico-finanziaria della Direzione Regionale Sanità e Welfare, in qualità di responsabile operativo ai sensi della deliberazione di giunta regionale n. 10-5523 del 14/03/2013 di seguito richiamata:

- Bilancio d'esercizio consolidato 2017 del SSR;
- Prospetto di integrale raccordo e riconciliazione tra le poste scritte nella contabilità economico-patrimoniale del bilancio d'esercizio 2017 consolidato del SSR e quelle iscritte nella contabilità finanziaria del bilancio regionale.

Vista la DGR n. 32-6802 del 27 aprile 2018 avente ad oggetto "Riparto agli Enti del SSR delle ulteriori risorse c/esercizio 2017, ad integrazione e/o rettifica delle risorse provvisorie assegnate con D.G.R. n. 113-6305 del 22 dicembre 2017".

- Approvano in data odierna, ai sensi dell'art. 22, comma 3, lettera c, del Decreto Lgs.vo 118/2011, il prospetto di integrale raccordo e riconciliazione tra le poste scritte nella contabilità economico-patrimoniale del bilancio d'esercizio 2017 relativo al consolidato del SSR e quelle iscritte nella contabilità finanziaria del bilancio regionale. (*allegato "Quadro sinottico di riconciliazione Cofi-CoGe del Consolidato del SSR al 31/12/2017"*).

In particolare il quadro sinottico di riconciliazione Cofi-CoGe predisposto dal settore Programmazione economico-finanziaria della Direzione Regionale Sanità e Welfare, riporta le informazioni di seguito elencate:

- Accertamenti/Impegni di competenza nel bilancio anno 2017;
- Destinazione per macrovoce di SP di competenza anno 2017;
- Voci di conto economico consolidato dei corrispondenti ricavi.

*Allegato: Quadro sinottico di riconciliazione Cofi-CoGe del bilancio consolidato del SSR 2017.*

In particolare il quadro sinottico di riconciliazione Cofi-CoGe predisposto dal settore Programmazione economico-finanziaria della Direzione Regionale Sanità e Welfare, ad integrazione al quadro sinottico della GSA, riporta le informazioni di seguito elencate:

- Contributi FSN Indistinto – 2017:

- Importi accertati/impegnati;
  - Importi assegnati nel 2017 e contabilizzati nello stato patrimoniale del bilancio della GSA;
  - Importi assegnati nel 2017 e contabilizzati a ricavo nel bilancio degli altri Enti del SSR e nel consolidato SSR, con eventuale evidenza delle scritture di integrazione/rettifica che si sono rese necessarie per il consolidamento.
- Contributi FSN Vincolato – 2017:
- Importi accertati/impegnati;
  - Importi assegnati nel 2017 e contabilizzati nello stato patrimoniale del bilancio della GSA;
  - Importi assegnati nel 2017 e contabilizzati a ricavo nel bilancio degli altri Enti del SSR e nel consolidato SSR, con eventuale evidenza delle scritture di integrazione/rettifica che si sono rese necessarie per il consolidamento.
- Entrate da PayBack – 2017:
- Importi accertati/impegnati;
  - Importi assegnati nel 2017 e contabilizzati nello stato patrimoniale del bilancio della GSA;
  - Importi assegnati nel 2017 e contabilizzati a ricavo nel bilancio degli altri Enti del SSR e nel consolidato SSR, con eventuale evidenza delle scritture di integrazione/rettifica che si sono rese necessarie per il consolidamento.
- Raccordo dei contributi SSR assegnati nel 2017:
- Raccordo degli importi accertati e impegnati in CoFi del bilancio regionale;
  - Raccordo degli importi assegnati e contabilizzati nel bilancio d'esercizio consolidato 2017 del SSR rispetto agli importi impegnati in Co.Fi. del bilancio regionale.

Il Direttore  
dott. Giovanni Lepri  
(il presente documento è sottoscritto con Firma  
Digitale ai sensi dell'D,Lgs. 82/2005)

Il Direttore  
dott. Mario Minola  
(il presente documento è sottoscritto con Firma  
Digitale ai sensi dell'D,Lgs. 82/2005)

RICONCILIAZIONE DELLE RISORSE CORRENTI 2017 CONTABILIZZATE NEL CONSOLIDATO SSR CON GLI ACCERTAMENTI/IMPEGNI 2017 DESUMIBILI DAL BILANCIO REGIONALE (Valori in €)														
Tipologia di finanziamento	BILANCIO REGIONALE	Tipologia di finanziamento	BILANCIO REGIONALE	BILANCIO GSA		BILANCIO CONSOLIDATO					Delta	Delta		
	Importo Accertato 2017		Importo Impegnato 2017	Descrizione Voce	Importo Assegnato 2017	Cod. CE Min	Descrizione Voce CE Min	Aziende	GSA	Scritture di integrazione/rettifica			Consolidato	
	A1		A2		B			C1	C2	C3	C=C1+C2+C3	D=A1-A2	E=A2-C	
FSN Indistinto	7.916.942.050	FSN Indistinto	7.855.041.609	D.V.1.a) Debiti v/Aziende sanitarie pubbliche della Regione - per quota FSR	7.679.885.691	AA0030	A.1.A.1) da Regione o Prov. Aut. per quota F.S. regionale indistinto	7.751.203.284	165.738.768	0	7.916.942.052	61.900.441	-61.900.443	
				A.VII) Utile (Perdita) d'esercizio	29.469.157									
				B.II) Fondi per rischi	68.653.597									
				Debiti verso altri fornitori e altri debiti	27.433.164									
				D.VI.1) Debiti v/enti regionali	49.600.000									
	10010 – 10446 – 16575 68250 – 20534		109653 – 111830 – 131900 134996 – 142189 – 142684 157318 – 157373 – 157813 162523 – 162634 – 162799 166704 – 168049 – 171966 182019 – 189283 – 195102 157546											
Fondi per la mobilità attiva	202.912.776	Oneri per la mobilità passiva	264.813.217									-61.900.441		
	16577		136173											
<b>Totale FSN indistinto + mobilità</b>	<b>8.119.854.826</b>		<b>8.119.854.826</b>									<b>0</b>		
FSN Vincolato	209.757.335	FSN Vincolato	209.757.335	D.V.1.a) Debiti v/Aziende sanitarie pubbliche della Regione - per quota FSR	204.733.253	AA0040	A.1.A.2) da Regione o Prov. Aut. per quota F.S. regionale vincolato	204.470.058	5.287.275	0	209.757.333	0	2	
				Debiti verso altri fornitori e altri debiti	438.130									
				B.IV.1) Quote inutilizzate contributi da Regione o Prov. Aut. per quota F.S. vincolato	4.585.953									
	20590 – 20530 – 20532 20452		129155 – 160355 – 157542 157544 – 161634											
Payback	54.562.136	Payback	54.562.136	D.V.1.a) Debiti v/Aziende sanitarie pubbliche della Regione - per quota FSR	54.562.136	AA0900	A.5.E.1.1) Pay-back per il superamento del tetto della spesa farmaceutica territoriale	0	0	0	0	0	0	
						AA0910	A.5.E.1.2) Pay-back per superamento del tetto della spesa farmaceutica ospedaliera	0	0	0	0	0	0	0
						AA0920	A.5.E.1.3) Ulteriore Pay-back	54.562.136	0	0	54.562.136			
	29613		157378											
<b>TOTALE</b>	<b>8.384.174.297</b>		<b>8.384.174.297</b>											
												saldo di mobilità negativo interregionale da riparto FSN 2017	-61.900.441	
												<b>DELTA</b>	<b>0</b>	