

Deliberazione della Giunta Regionale 23 ottobre 2023, n. 6-7580

Approvazione del bilancio di esercizio 2018 consolidato del Servizio Sanitario Regionale, ai sensi degli artt. 32 e 26 del D.Lgs. 118/2011.



Seduta N° 401

Adunanza 23 OTTOBRE 2023

Il giorno 23 del mese di ottobre duemilaventitre alle ore 12:45 in via ordinaria, presso la sede della Regione Piemonte, Piazza Piemonte 1 - Torino si è riunita la Giunta Regionale con l'intervento di Marco Gabusi Presidente Facente Funzione e degli Assessori Chiara Caucino, Luigi Genesisio Icardi, Maurizio Raffaello Marrone, Marco Protopapa, Fabrizio Ricca, Andrea Tronzano con l'assistenza di Guido Odicino nelle funzioni di Segretario Verbalizzante.

Assenti, per giustificati motivi: il Presidente Alberto CIRIO, gli Assessori Fabio CAROSSO - Elena CHIORINO - Matteo MARNATI - Vittoria POGGIO

DGR 6-7580/2023/XI

OGGETTO:

Approvazione del bilancio di esercizio 2018 consolidato del Servizio Sanitario Regionale, ai sensi degli artt. 32 e 26 del D.Lgs. 118/2011.

A relazione di: Icardi

Visto il Decreto Legislativo 23 giugno 2011, n. 118 e successive modifiche e integrazioni avente ad oggetto "Disposizioni in materia di armonizzazione dei sistemi contabili e degli schemi di bilancio delle regioni, degli enti locali e dei loro organismi, a norma degli articoli 1 e 2 della legge 5 maggio 2009, n. 42".

Vista la deliberazione di Giunta regionale n. 10-5523 del 14/03/2013 avente ad oggetto "Decreto Legislativo 23 giugno 2011, n. 118 - Individuazione del responsabile della gestione sanitaria accentrata (GSA) e del responsabile regionale certificatore." con cui, in particolare, si individua, quale responsabile regionale della gestione sanitaria accentrata il Direttore della Direzione Regionale Sanità, con facoltà in capo al medesimo di delega delle funzioni operative al settore Risorse finanziarie (ora Programmazione finanziaria del sistema sanitario) per le attività di cui al comma 3 lettere a), b) e c).

Preso atto che ai sensi degli artt. 22 e 32 del D.Lgs. n. 118/2011 la Gestione Sanitaria Accentrata presso la Regione predispone e sottopone all'approvazione della Giunta regionale il bilancio d'esercizio consolidato del Servizio Sanitario Regionale redatto mediante il consolidamento dei conti della GSA e dei conti delle Aziende sanitarie regionali che si compone ed è corredato dagli stessi documenti che compongono e corredano il bilancio d'esercizio dei singoli enti, con la stessa struttura e contenuto.

Richiamato l'art. 32, comma 2, del D.Lgs. n. 118/2011, in cui si prevede che per la redazione dei bilanci consolidati si applichino le disposizioni del Decreto Legislativo n. 127 del 1991, fatto salvo quanto disposto dal Titolo II del D.Lgs. n. 118/2011.

Tenuto conto che ai sensi dell'art. 22, comma 3., lettera c) del D.Lgs. n. 118/2011, in sede di consolidamento, inoltre, il responsabile della gestione sanitaria accentrata ed il responsabile della predisposizione del bilancio regionale assicurano l'integrale raccordo e riconciliazione tra le poste iscritte e contabilizzate in termini di contabilità economico-patrimoniale e quelle iscritte in termini di contabilità finanziaria.

Preso atto che, le disposizioni del Titolo II sono esecutive a decorrere dall'esercizio 2012, ai sensi dell'art. 38 del citato Decreto Legislativo 118/2011.

Vista la D.G.R. 113-6305 del 22/12/2017 "Preso d'atto del bilancio preventivo economico 2017 degli Enti del SSR, e riparto degli Enti del SSR delle ulteriori risorse c/esercizio 2017, ad integrazione e/o rettifica delle risorse provvisorie assegnate con D.G.R. n. 35-5329 del 10/07/2017. Determinazione delle risorse assegnate agli Enti del SSR ai fini degli obiettivi economico-finanziari per l'anno 2018."

Vista la D.G.R. n. 23-8257 del 27/12/2018 avente ad oggetto " Riparto delle risorse c/esercizio definitive 2018 agli Enti del SSR, ad integrazione e/o rettifica delle risorse provvisorie assegnate con D.G.R. n. 113-6305 del 22/12/2017. Determinazione delle risorse assegnate agli Enti del SSR ai fini degli obiettivi economico-finanziari per l'anno 2019".

Vista la DGR n. 43-8607 del 22/03/2019 avente ad oggetto " Riparto delle risorse c/esercizio definitive 2018 agli Enti del SSR, ad integrazione e rettifica delle risorse assegnate con D.G.R. n. 23-8257 del 27/12/18, e disposizioni relative al vincolo di copertura dei disavanzi economici del SSR 2018".

Vista la documentazione di bilancio d'esercizio 2018 del Consolidato del Servizio Sanitario Regionale prodotta dal Settore Programmazione economica-finanziaria della Direzione Regionale Sanità (ora Programmazione finanziaria del sistema sanitario) in qualità di responsabile operativo per la predisposizione del bilancio d'esercizio 2018 della GSA e del Consolidato SSR, ai sensi della deliberazione di giunta regionale n. 10-5523 del 14/03/2013.

Considerato che, con nota prot. 23577 del 21 giugno 2022, il Responsabile della Gestione Sanitaria Accentrata presso la Regione ed il Responsabile della predisposizione del bilancio regionale, ai fini dell'espletamento delle attività di cui al comma 3, lettera c), ultimo capoverso del D. Lgs 118/2011 – Titolo II, hanno approvato il prospetto di raccordo e riconciliazione tra le poste di competenza 2018 iscritte nel bilancio d'esercizio 2018 relative alla GSA e del Consolidato SSR (CoGe) e quelle iscritte nella contabilità finanziaria del bilancio regionale.

Vista la L.R. 18 gennaio 1995 n. 8 e successive modifiche ed integrazioni.

Visto l'art. 5 del D. L.vo 30/12/1992 n. 502 così come modificato dal decreto legislativo 7/12/1993 n. 517 e dal decreto legislativo 19/6/1999 n. 229.

Preso atto della determina di approvazione del bilancio della GSA 2018 n. 376 del 08/03/2022 avente ad oggetto " Bilancio d'esercizio 2018 della GSA ai sensi del Titolo II del D.lgs. 118/2011 – Adozione".

Vista la DGR n. 44-7293 del 24 luglio 2023 di approvazione del bilancio di esercizio 2018 della Gestione Sanitaria Accentrata, ai sensi del Decreto Legislativo 23 giugno 2011, n. 118 e successive modifiche ed integrazioni.

Dato atto della Determinazione Dirigenziale n. 1281 del 14 luglio 2022 che ha adottato, per le finalità di cui all'articolo 32 del d.lgs 118/2011, il Bilancio d'esercizio per l'anno 2018 del Consolidato regionale del Servizio Sanitario Regionale.

Ritenuto di procedere, ai sensi dell'articolo 32, comma 7, del dlgs 118/2011, all'approvazione del bilancio di esercizio del Consolidato del Servizio Sanitario Regionale per l'anno 2018 redatto ai sensi dell'art. 26 del D.Lgs 118/2011, di cui all'allegato A) al presente provvedimento di cui costituisce parte integrante e sostanziale composto da:

- Stato Patrimoniale;
- Conto Economico;
- Nota Integrativa, che contiene i modelli CE ed SP per l'esercizio in chiusura e per l'esercizio precedente;
- Rendiconto finanziario;
- Relazione sulla gestione, che contiene il modello di rilevazione LA;
- Prospetto di integrale raccordo tra la contabilità finanziaria della Regione Piemonte e la contabilità economico-patrimoniale - esercizio 2018.

Dato atto che il risultato economico del Bilancio d'esercizio 2018 del Consolidato del SSR è pari ad un utile di € 494.357.

Attestata la regolarità amministrativa del presente provvedimento ai sensi della DGR 1-4046 del 17 ottobre 2016 s.m.i. così come modificata dalla D.G.R. n. 1-3361 del 14.06.21.

Tutto ciò premesso e considerato, la Giunta Regionale, condividendo le proposte del Relatore, a voti unanimi resi nelle forme di legge,

delibera

- di procedere all'approvazione del bilancio di esercizio del Consolidato del Servizio Sanitario Regionale per l'anno 2018 redatto ai sensi dell'art. 32 e dell'art. 26 del D.Lgs n. 118/2011, allegato A) al presente provvedimento di cui costituisce parte integrante e sostanziale composto da:
 - Stato Patrimoniale
 - Conto Economico
 - Nota Integrativa, che contiene i modelli CE ed SP per l'esercizio in chiusura e per l'esercizio precedente
 - Rendiconto finanziario
 - Relazione sulla gestione, che contiene il modello di rilevazione LA
 - Prospetto di integrale raccordo tra la contabilità finanziaria della Regione Piemonte e la contabilità economico-patrimoniale - esercizio 2018
- di dare atto che lo stato patrimoniale, il conto economico, il rendiconto finanziario, la nota integrativa e la relazione sulla gestione sono stati predisposti in unità di euro e che l'arrotondamento è stato eseguito all'unità inferiore per decimali inferiori a 0,5 euro e all'unità superiore per decimali pari o superiori a 0,5 euro;
- di dare atto che il risultato economico del Bilancio d'esercizio 2018 del Consolidato del SSR è

pari ad un utile di € 494.357;

- di dare atto che il presente provvedimento non comporta oneri a carico del bilancio della Regione Piemonte.

La presente deliberazione sarà pubblicata sul Bollettino Ufficiale della Regione Piemonte ai sensi dell'art. 61 dello Statuto regionale e dell'art. 5 della L.R. 22/2010, nonché sul sito internet della Regione ai sensi dell'art. 32, comma 7, del D.Lgs 118/2011.

Sono parte integrante del presente provvedimento gli allegati riportati a seguire ¹, archiviati come file separati dal testo del provvedimento sopra riportato:

DGR-7580-2023-All_1-Allegato_A_Bilancio_Consolidato_SSR__2018.pdf

1.



Allegato

¹ L'impronta degli allegati rappresentata nel timbro digitale QRCode in elenco è quella dei file pre-esistenti alla firma digitale con cui è stato adottato il provvedimento

Direzione Sanità e Welfare

BILANCIO CONSOLIDATO

DEL SSR 2018

Sommario


<i>Stato Patrimoniale (Sub All. 1)</i>	3
<i>Stato Patrimoniale (Sub All. 1)</i>	3
<i>Nota Integrativa (Sub All. 2)</i>	13
<i>Rendiconto Finanziario (Sub All. 3)</i>	153
<i>Relazione sulla Gestione (Sub. All. 4)</i>	158
<i>Prospetto di integrale raccordo tra la contabilità finanziaria della Regione Piemonte e la contabilità economico-patrimoniale- esercizio 2018 (Sub all. 5)</i>	185


Bilancio Consolidato SSR


Stato Patrimoniale
Conto Economico


Esercizio 2018

Sub allegato 1


		CONSOLIDATO SSR STATO PATRIMONIALE 2018		<i>Importi in euro</i>	
Codice	Descrizione	anno 2018	anno 2017	variazione	variazione %
ATTIVO					
A)	A) IMMOBILIZZAZIONI				
A.I)	I Immobilizzazioni immateriali	59.512.281	64.259.070	-4.746.789	-7%
A.I.1)	1) Costi d'impianto e di ampliamento	0	1	-1	-100%
A.I.2)	2) Costi di ricerca e sviluppo	219.812	0	219.812	0%
A.I.3)	3) Diritti di brevetto e di utilizzazione delle opere dell'ingegno	6.920.767	7.095.088	-174.321	-2%
A.I.4)	4) Immobilizzazioni immateriali in corso e acconti	6.192.340	11.163.561	-4.971.221	-45%
A.I.5)	5) Altre immobilizzazioni immateriali	46.179.362	46.000.420	178.942	0%
A.II)	II Immobilizzazioni materiali	2.383.521.283	2.436.050.583	-52.529.300	-2%
A.II.1)	1) Terreni	66.536.671	68.425.735	-1.889.064	-3%
A.II.1.a)	a) Terreni disponibili	55.761.285	57.650.026	-1.888.741	-3%
A.II.1.b)	b) Terreni indisponibili	10.775.386	10.775.709	-323	0%
A.II.2)	2) Fabbricati	1.647.369.045	1.691.047.580	-43.678.535	-3%
A.II.2.a)	a) Fabbricati non strumentali (disponibili)	37.963.811	39.640.313	-1.676.502	-4%
A.II.2.b)	b) Fabbricati strumentali (indisponibili)	1.609.405.234	1.651.407.267	-42.002.033	-3%
A.II.3)	3) Impianti e macchinari	194.846.252	192.836.198	2.010.054	1%
A.II.4)	4) Attrezzature sanitarie e scientifiche	82.286.845	68.134.833	14.152.012	21%
A.II.5)	5) Mobili e arredi	15.282.899	15.805.050	-522.151	-3%
A.II.6)	6) Automezzi	637.257	742.063	-104.806	-14%
A.II.7)	7) Oggetti d'arte	4.120.626	4.103.451	17.175	0%
A.II.8)	8) Altre immobilizzazioni materiali	11.743.202	11.579.732	163.470	1%
A.II.9)	9) Immobilizzazioni materiali in corso e acconti	360.698.486	383.375.941	-22.677.455	-6%
		Entro 12 mesi	Oltre 12 mesi		
A.III)	III Immobilizzazioni finanziarie	9.459.396	10.726.109	-1.266.713	-12%
A.III.1)	1) Crediti finanziari	0	0	0	0%
A.III.1.a)	a) Crediti finanziari v/Stato	0	0	0	0%
A.III.1.b)	b) Crediti finanziari v/Regione	0	0	0	0%
A.III.1.c)	c) Crediti finanziari v/partecipate	0	0	0	0%
A.III.1.d)	d) Crediti finanziari v/altri	0	0	0	0%
A.III.2)	2) Titoli	9.459.396	10.726.109	-1.266.713	-12%
A.III.2.a)	a) Partecipazioni	9.455.483	10.721.515	-1.266.032	-12%
A.III.2.b)	b) Altri titoli	3.913	4.594	-681	-15%
TOTALE A		2.452.492.960	2.511.035.762	-58.542.802	-2%
B)	B) ATTIVO CIRCOLANTE				
B.I)	I Rimanenze	152.443.422	156.115.093	-3.671.671	-2%
B.I.1)	1) Rimanenze beni sanitari	146.161.801	150.545.406	-4.383.605	-3%
B.I.2)	2) Rimanenze beni non sanitari	6.281.621	5.569.687	711.934	13%
B.I.3)	3) Acconti per acquisti beni sanitari	0	0	0	0%
B.I.4)	4) Acconti per acquisti beni non sanitari	0	0	0	0%


		CONSOLIDATO SSR STATO PATRIMONIALE 2018		<i>Importi in euro</i>			
Codice	Descrizione	anno 2018	anno 2017	variazione	variazione %		
ATTIVO							
B.II)	II Crediti	2.780.376.516	0	2.780.376.516	3.005.201.438	-224.824.922	-7%
B.II.1)	1) Crediti v/Stato	551.223.093	0	551.223.093	795.977.879	-244.754.786	-31%
B.II.1.a)	a) Crediti v/Stato - parte corrente	393.486.317	0	393.486.317	631.451.945	-237.965.628	-38%
B.II.1.a.1)	1) Crediti v/Stato per spesa corrente e acconti	361.998.604	0	361.998.604	615.108.304	-253.109.700	-41%
B.II.1.a.2)	2) Crediti v/Stato - altro	31.487.713	0	31.487.713	16.343.641	15.144.072	93%
B.II.1.b)	b) Crediti v/Stato - investimenti	157.709.903	0	157.709.903	162.014.253	-4.304.350	-3%
B.II.1.c)	c) Crediti v/Stato - per ricerca	0	0	0	0	0	0%
B.II.1.c.1)	1) Crediti v/Ministero della Salute per ricerca corrente	0	0	0	0	0	0%
B.II.1.c.2)	2) Crediti v/Ministero della Salute per ricerca finalizzata	0	0	0	0	0	0%
B.II.1.c.3)	3) Crediti v/Stato per ricerca - altre Amministrazioni centrali	0	0	0	0	0	0%
B.II.1.c.4)	4) Crediti v/Stato - investimenti per ricerca	0	0	0	0	0	0%
B.II.1.d)	d) Crediti v/prefetture	26.873	0	26.873	2.511.681	-2.484.808	-99%
B.II.2)	2) Crediti v/Regione o Provincia Autonoma	1.998.014.223	0	1.998.014.223	1.946.589.093	51.425.130	3%
B.II.2.a)	a) Crediti v/Regione o Provincia Autonoma - parte corrente	1.538.412.806	0	1.538.412.806	1.490.904.325	47.508.481	3%
B.II.2.a.1)	1) Crediti v/Regione o Provincia Autonoma per spesa corrente	1.538.412.806	0	1.538.412.806	1.490.904.325	47.508.481	3%
B.II.2.a.1.a)	a) Crediti v/Regione o Provincia Autonoma per finanziamento sanitario ordinario corrente	0	0	0	0	0	0%
B.II.2.a.1.b)	b) Crediti v/Regione o Provincia Autonoma per finanziamento sanitario aggiuntivo corrente LEA	994.068.194	0	994.068.194	1.000.863.650	-6.795.456	-1%
B.II.2.a.1.c)	c) Crediti v/Regione o Provincia Autonoma per finanziamento sanitario aggiuntivo corrente extra LEA	531.566.512	0	531.566.512	477.262.575	54.303.937	11%
B.II.2.a.1.d)	d) Crediti v/Regione o Provincia Autonoma per spesa corrente - altro	12.778.100	0	12.778.100	12.778.100	0	0%
B.II.2.a.2)	2) Crediti v/Regione o Provincia Autonoma per ricerca	0	0	0	0	0	0%
B.II.2.b)	b) Crediti v/Regione o Provincia Autonoma - patrimonio netto	459.601.417	0	459.601.417	455.684.768	3.916.649	1%
B.II.2.b.1)	1) Crediti v/Regione o Provincia Autonoma per finanziamento per investimenti	399.279.417	0	399.279.417	395.362.768	3.916.649	1%
B.II.2.b.2)	2) Crediti v/Regione o Provincia Autonoma per incremento fondo di dotazione	0	0	0	0	0	0%
B.II.2.b.3)	3) Crediti v/Regione o Provincia Autonoma per ripiano perdite	60.322.000	0	60.322.000	60.322.000	0	0%
B.II.2.b.4)	4) Crediti v/Regione o Provincia Autonoma per ricostituzione risorse da investimenti esercizi precedenti	0	0	0	0	0	0%
B.II.3)	3) Crediti v/Comuni	25.315.094	0	25.315.094	25.698.316	-383.222	-1%
B.II.4)	4) Crediti v/aziende sanitarie pubbliche e acconto quota FSR da distribuire	10.315.203	0	10.315.203	7.858.224	2.456.979	31%
B.II.4.a)	a) Crediti v/aziende sanitarie pubbliche della Regione	0	0	0	0	0	0%
B.II.4.b)	b) Crediti v/aziende sanitarie pubbliche fuori Regione	10.315.203	0	10.315.203	7.858.224	2.456.979	31%
B.II.5)	5) Crediti v/società partecipate e/o enti dipendenti della Regione	1.828	0	1.828	241.514	-239.686	-99%
B.II.6)	6) Crediti v/Erario	466.103	0	466.103	678.173	-212.070	-31%
B.II.7)	7) Crediti v/altri	195.040.972	0	195.040.972	228.158.239	-33.117.267	-15%


		CONSOLIDATO SSR STATO PATRIMONIALE 2018		<i>Importi in euro</i>	
Codice	Descrizione	anno 2018	anno 2017	variazione	variazione %
ATTIVO					
B.III)	III Attività finanziarie che non costituiscono immobilizzazioni	11.649	3.571.468	-3.559.819	-100%
B.III.1)	1) Partecipazioni che non costituiscono immobilizzazioni	0	0	0	0%
B.III.2)	2) Altri titoli che non costituiscono immobilizzazioni	11.649	3.571.468	-3.559.819	-100%
B.IV)	IV Disponibilità liquide	446.993.514	466.148.914	-19.155.400	-4%
B.IV.1)	1) Cassa	241.024	319.885	-78.861	-25%
B.IV.2)	2) Istituto Tesoriere	363.456.764	370.207.761	-6.750.997	-2%
B.IV.3)	3) Tesoreria Unica	79.514.034	93.520.544	-14.006.510	-15%
B.IV.4)	4) Conto corrente postale	3.781.692	2.100.724	1.680.968	80%
TOTALE B		3.379.825.101	3.631.036.913	-251.211.812	-7%
C)	C) RATEI E RISCONTI ATTIVI				
C.I)	I Ratei attivi	192.444	268.342	-75.898	-28%
C.II)	II Risconti attivi	3.354.983	3.868.932	-513.949	-13%
TOTALE C		3.547.427	4.137.274	-589.847	-14%
A+B+C	TOTALE ATTIVO (A+B+C)	5.835.865.488	6.146.209.949	-310.344.461	-5%
D)	D) CONTI D'ORDINE				
D.1)	1) Canoni di leasing ancora da pagare	6.468.236	7.242.558	-774.322	-11%
D.2)	2) Depositi cauzionali	157.299.944	102.252.673	55.047.271	54%
D.3)	3) Beni in comodato	28.407.702	30.215.076	-1.807.374	-6%
D.4)	4) Altri conti d'ordine	281.151.719	329.094.615	-47.942.896	-15%


		CONSOLIDATO SSR STATO PATRIMONIALE 2018			Importi in euro	
Codice	Descrizione	anno 2018	anno 2017	ino 2017 no formu	variazione	variazione %
PASSIVO						
A)	A) PATRIMONIO NETTO					
A.I)	I Fondo di dotazione	372.880.022	359.930.046	53.035	12.949.976	4%
A.II)	II Finanziamenti per investimenti	2.227.310.615	2.195.918.897	725.045	31.391.718	1%
A.II.1)	1) Finanziamenti per beni di prima dotazione	493.030.647	529.583.438	0	-36.552.791,00	-7%
A.II.2)	2) Finanziamenti da Stato per investimenti	0	0	578.519	0	0%
A.II.2.a)	a) Finanziamenti da Stato ex art. 20 Legge 67/88	0	0	315.930	0	0%
A.II.2.b)	b) Finanziamenti da Stato per ricerca	0	0	0	0	0%
A.II.2.c)	c) Finanziamenti da Stato - altro	0	0	262.589	0	0%
A.II.3)	3) Finanziamenti da Regione per investimenti	1.487.928.198	1.442.823.221	131.824	45.104.977	3%
A.II.4)	4) Finanziamenti da altri soggetti pubblici per investimenti	65.283.280	67.087.031	13.333	-1.803.751	-3%
A.II.5)	5) Finanziamenti per investimenti da rettifica contributi in conto esercizio	181.068.490	156.425.207	1.369	24.643.283	16%
A.III)	III Riserve da donazioni e lasciti vincolati ad investimenti	122.143.770	127.347.974	10.192	-5.204.204	-4%
A.IV)	IV Altre riserve	64.887.330	47.697.697	71.157	17.189.633	36%
A.V)	V Contributi per ripiano perdite	163.057.261	255.810.882	2.300.022	-92.753.621	-36%
A.VI)	VI Utili (perdite) portati a nuovo	-64.841.105	-178.856.674	-2.277.322	114.015.569	-64%
A.VII)	VII Utile (perdita) dell'esercizio	494.357	31.082.570	75.621	-30.588.213	-98%
TOTALE A		2.885.932.250	2.838.931.392	957.750	47.000.858	2%
B)	B) FONDI PER RISCHI ED ONERI					
B.1)	1) Fondi per imposte, anche differite	2.981.420	2.563.924	4.353	417.496	16%
B.2)	2) Fondi per rischi	264.577.636	487.098.785	155.358	-222.521.149	-46%
B.3)	3) Fondi da distribuire	2.403.243	5.123.243	37.087	-2.720.000	-53%
B.4)	4) Quota inutilizzata contributi di parte corrente vincolati	200.549.193	146.011.040	92.806	54.538.153	37%
B.5)	5) Altri fondi oneri	186.213.357	136.552.209	104.167	49.661.148	36%
TOTALE B		656.724.849	777.349.201	393.771	-120.624.352	-16%
C)	C) TRATTAMENTO FINE RAPPORTO					
C.1)	1) Premi operosità	44.928.031	43.461.989	24.070	1.466.042	3%
C.2)	2) TFR personale dipendente	50.599	44.654	126	5.945	13%
TOTALE C		44.978.630	43.506.643	24.196	1.471.987	3%

Codice		Descrizione	CONSOLIDATO SSR STATO PATRIMONIALE 2018					Importi in euro	
			anno 2018	anno 2017	ino 2017 no formu	variazione	variazione %		
PASSIVO									
D)	D) DEBITI								
			<i>Entro 12 mesi</i>	<i>Oltre 12 mesi</i>					
D.1)	1) Mutui passivi				8.273.183	12.672.818	0	-4.399.635 -35%	
D.2)	2) Debiti v/Stato		213.237	0	213.237	176.096	0	37.141 21%	
D.3)	3) Debiti v/Regione o Provincia Autonoma		127.239.324	0	127.239.324	135.322.346	89.600	-8.083.022 -6%	
D.4)	4) Debiti v/Comuni		49.653.858	0	49.653.858	61.795.302	3.413	-12.141.444 -20%	
D.5)	5) Debiti v/aziende sanitarie pubbliche		8.937.957	0	8.937.957	8.044.306	2.221	893.651 11%	
D.5.a)	a) Debiti v/aziende sanitarie pubbliche della Regione per spesa corrente e mobilità		0	0	0	0	0	0 0%	
D.5.b)	b) Debiti v/aziende sanitarie pubbliche della Regione per finanziamento sanitario aggiuntivo corrente LEA		0	0	0	0	0	0 0%	
D.5.c)	c) Debiti v/aziende sanitarie pubbliche della Regione per finanziamento sanitario aggiuntivo corrente extra LEA		0	0	0	0	0	0 0%	
D.5.d)	d) Debiti v/aziende sanitarie pubbliche della Regione per altre prestazioni		0	0	0	0	0	0 0%	
D.5.e)	e) Debiti v/aziende sanitarie pubbliche della Regione per versamenti a patrimonio netto		0	0	0	0	0	0 0%	
D.5.f)	f) Debiti v/aziende sanitarie pubbliche fuori Regione		8.937.957	0	8.937.957	8.044.306	2.221	893.651 11%	
D.6)	6) Debiti v/società partecipate e/o enti dipendenti della Regione		2.478.461	0	2.478.461	3.130.754	6.005	-652.293 -21%	
D.7)	7) Debiti v/fornitori		1.364.119.568	0	1.364.119.568	1.559.536.281	1.499.176	-195.416.713 -13%	
D.8)	8) Debiti v/Istituto Tesoriere		13.636.753	0	13.636.753	18.493.731	280.630	-4.856.978 -26%	
D.9)	9) Debiti tributari		160.430.539	0	160.430.539	166.531.724	45.609	-6.101.185 -4%	
D.10)	10) Debiti v/altri finanziatori		0	0	0	0	0	0 0%	
D.11)	11) Debiti v/istituti previdenziali, assistenziali e sicurezza sociale		194.486.010	0	194.486.010	187.899.024	86.272	6.586.986 4%	
D.12)	12) Debiti v/altri		297.088.872	0	297.088.872	313.115.960	218.532	-16.027.088 -5%	
		TOTALE D			2.226.557.762	2.466.718.342	2.231.458	-240.160.580 -10%	
E)	E) RATEI E RISCONTI PASSIVI								
E.1)	1) Ratei passivi				1.373.549	319.562	34	1.053.987 330%	
E.2)	2) Risconti passivi				20.298.448	19.384.809	5.627	913.639 5%	
		TOTALE E			21.671.997	19.704.371	5.661	1.967.626 10%	
A+B+C+D+E	TOTALE PASSIVO E PATRIMONIO NETTO (A+B+C+D+E)				5.835.865.488	6.146.209.949	3.612.836	-310.344.461 -5%	
F)	F) CONTI D'ORDINE								
F.1)	1) Canoni di leasing ancora da pagare				6.468.236	7.328.706	17.204	-860.470 -12%	
F.2)	2) Depositi cauzionali				157.299.944	102.252.673	1.003	55.047.271 54%	
F.3)	3) Beni in comodato				28.407.702	30.215.076	0	-1.807.374 -6%	
F.4)	4) Altri conti d'ordine				281.151.719	329.008.467	290	-47.856.748 -15%	

		CONSOLIDATO SSR CONTO ECONOMICO 2018		<i>Importi in euro</i>	
Codice	Descrizione	anno 2018	Anno 2017	variazione	variazione %
A)	A) VALORE DELLA PRODUZIONE				
A.1)	1) Contributi in c/esercizio	8.308.307.890	8.230.240.004	78.067.886	1%
A.1.a)	a) Contributi in c/esercizio - da Regione o Provincia Autonoma per quota F.S. regionale	8.179.764.539	8.126.699.385	53.065.154	1%
A.1.b)	b) Contributi in c/esercizio - extra fondo	112.507.804	93.875.249	18.632.555	20%
A.1.b.1)	1) Contributi da Regione o Provincia Autonoma (extra fondo) - vincolati	3.866.446	1.606.056	2.260.390	141%
A.1.b.2)	2) Contributi da Regione o Provincia Autonoma (extra fondo) - Risorse aggiuntive da bilancio a titolo di copertura LEA	0	0	0	0%
A.1.b.3)	3) Contributi da Regione o Provincia Autonoma (extra fondo) - Risorse aggiuntive da bilancio a titolo di copertura extra LEA	0	0	0	0%
A.1.b.4)	4) Contributi da Regione o Provincia Autonoma (extra fondo) - altro	90.365.082	73.203.890	17.161.192	23%
A.1.b.5)	5) Contributi da aziende sanitarie pubbliche (extra fondo)	0	0	0	0%
A.1.b.6)	6) Contributi da altri soggetti pubblici	18.276.276	19.065.303	-789.027	-4%
A.1.c)	c) Contributi in c/esercizio - per ricerca	1.899.418	2.144.955	-245.537	-11%
A.1.c.1)	1) da Ministero della Salute per ricerca corrente	0	0	0	0%
A.1.c.2)	2) da Ministero della Salute per ricerca finalizzata	746.721	1.322.587	-575.866	-44%
A.1.c.3)	3) da Regione e altri soggetti pubblici	925.236	670.818	254.418	38%
A.1.c.4)	4) da privati	227.461	151.550	75.911	50%
A.1.d)	d) Contributi in c/esercizio - da privati	14.136.129	7.520.415	6.615.714	88%
A.2)	2) Rettifica contributi c/esercizio per destinazione ad investimenti	-49.833.140	-51.643.972	1.810.832	-4%
A.3)	3) Utilizzo fondi per quote inutilizzate contributi vincolati di esercizi precedenti	25.546.118	20.565.859	4.980.259	24%
A.4)	4) Ricavi per prestazioni sanitarie e sociosanitarie a rilevanza sanitaria	359.856.386	341.451.354	18.405.032	5%
A.4.a)	a) Ricavi per prestazioni sanitarie e sociosanitarie - ad aziende sanitarie pubbliche	141.693.357	126.999.658	14.693.699	12%
A.4.b)	b) Ricavi per prestazioni sanitarie e sociosanitarie - intramoenia	114.346.346	110.945.161	3.401.185	3%
A.4.c)	c) Ricavi per prestazioni sanitarie e sociosanitarie - altro	103.816.683	103.506.535	310.148	0%
A.5)	5) Concorsi, recuperi e rimborsi	102.099.461	91.573.181	10.526.280	11%
A.6)	6) Compartecipazione alla spesa per prestazioni sanitarie (Ticket)	116.666.974	112.472.754	4.194.220	4%
A.7)	7) Quota contributi in c/capitale imputata nell'esercizio	127.716.100	121.104.021	6.612.079	5%
A.8)	8) Incrementi delle immobilizzazioni per lavori interni	0	0	0	0%
A.9)	9) Altri ricavi e proventi	39.073.537	41.781.125	-2.707.588	-6%
TOTALE A		9.029.433.326	8.907.544.326	121.889.000	1%

 CONSOLIDATO SSR CONTO ECONOMICO 2018		<i>Importi in euro</i>			
Codice	Descrizione	anno 2018	Anno 2017	variazione	variazione %
B)	B) COSTI DELLA PRODUZIONE				
B.1)	1) Acquisti di beni	1.506.800.359	1.424.797.655	82.002.704	6%
B.1.a)	a) Acquisti di beni sanitari	1.466.531.810	1.385.298.131	81.233.679	6%
B.1.b)	b) Acquisti di beni non sanitari	40.268.549	39.499.524	769.025	2%
B.2)	2) Acquisti di servizi sanitari	3.390.851.321	3.293.020.734	97.830.587	3%
B.2.a)	a) Acquisti di servizi sanitari - Medicina di base	481.932.759	483.147.337	-1.214.578	0%
B.2.b)	b) Acquisti di servizi sanitari - Farmaceutica	570.348.798	597.947.237	-27.598.439	-5%
B.2.c)	c) Acquisti di servizi sanitari per assistenza specialistica ambulatoriale	305.138.147	289.425.646	15.712.501	5%
B.2.d)	d) Acquisti di servizi sanitari per assistenza riabilitativa	190.331.859	179.576.491	10.755.368	6%
B.2.e)	e) Acquisti di servizi sanitari per assistenza integrativa	67.012.997	68.375.212	-1.362.215	-2%
B.2.f)	f) Acquisti di servizi sanitari per assistenza protesica	73.532.279	70.087.162	3.445.117	5%
B.2.g)	g) Acquisti di servizi sanitari per assistenza ospedaliera	692.594.962	644.558.875	48.036.087	7%
B.2.h)	h) Acquisti prestazioni di psichiatria residenziale e semiresidenziale	106.344.711	104.685.347	1.659.364	2%
B.2.i)	i) Acquisti prestazioni di distribuzione farmaci File F	75.237.547	70.487.626	4.749.921	7%
B.2.j)	j) Acquisti prestazioni termali in convenzione	5.870.693	6.117.241	-246.548	-4%
B.2.k)	k) Acquisti prestazioni di trasporto sanitario	81.027.546	79.939.225	1.088.321	1%
B.2.l)	l) Acquisti prestazioni socio-sanitarie a rilevanza sanitaria	372.984.341	377.374.580	-4.390.239	-1%
B.2.m)	m) Compartecipazione al personale per att. libero-prof. (intramoenia)	95.305.960	93.353.332	1.952.628	2%
B.2.n)	n) Rimborsi Assegni e contributi sanitari	108.630.259	113.884.486	-5.254.227	-5%
B.2.o)	o) Consulenze, collaborazioni, interinale, altre prestazioni di lavoro sanitarie e sociosanitarie	71.685.599	63.493.563	8.192.036	13%
B.2.p)	p) Altri servizi sanitari e sociosanitari a rilevanza sanitaria	92.872.864	50.567.374	42.305.490	84%
B.2.q)	q) Costi per differenziale Tariffe TUC	0	0	0	0%
B.3)	3) Acquisti di servizi non sanitari	532.723.012	517.716.189	15.006.823	3%
B.3.a)	a) Servizi non sanitari	503.240.730	491.493.063	11.747.667	2%
B.3.b)	b) Consulenze, collaborazioni, interinale, altre prestazioni di lavoro non sanitarie	21.298.215	18.700.649	2.597.566	14%
B.3.c)	c) Formazione	8.184.067	7.522.477	661.590	9%
B.4)	4) Manutenzione e riparazione	189.776.314	181.786.743	7.989.571	4%
B.5)	5) Godimento di beni di terzi	122.138.246	119.373.508	2.764.738	2%
B.6)	6) Costi del personale	2.785.147.725	2.743.924.543	41.223.182	2%
B.6.a)	a) Personale dirigente medico	972.700.131	978.371.604	-5.671.473	-1%
B.6.b)	b) Personale dirigente ruolo sanitario non medico	84.357.637	84.758.929	-401.292	0%
B.6.c)	c) Personale comparto ruolo sanitario	1.126.011.010	1.090.676.052	35.334.958	3%
B.6.d)	d) Personale dirigente altri ruoli	32.487.654	33.012.199	-524.545	-2%
B.6.e)	e) Personale comparto altri ruoli	569.591.293	557.105.759	12.485.534	2%
B.7)	7) Oneri diversi di gestione	76.529.987	70.290.866	6.239.121	9%

 CONSOLIDATO SSR CONTO ECONOMICO 2018		Importi in euro			
Codice	Descrizione	anno 2018	Anno 2017	variazione	variazione %
B.8)	8) Ammortamenti	153.609.798	149.345.866	4.263.932	3%
B.8.a)	a) Ammortamenti immobilizzazioni immateriali	8.850.702	8.624.180	226.522	3%
B.8.b)	b) Ammortamenti dei Fabbricati	88.494.110	84.311.771	4.182.339	5%
B.8.c)	c) Ammortamenti delle altre immobilizzazioni materiali	56.264.986	56.409.915	-144.929	0%
B.9)	9) Svalutazione delle immobilizzazioni e dei crediti	7.329.172	7.499.985	-170.813	-2%
B.10)	10) Variazione delle rimanenze	3.671.662	-12.734.865	16.406.527	-129%
B.10.a)	a) Variazione delle rimanenze sanitarie	4.383.606	-13.574.686	17.958.292	-132%
B.10.b)	b) Variazione delle rimanenze non sanitarie	-711.944	839.821	-1.551.765	-185%
B.11)	11) Accantonamenti	204.568.854	198.629.021	5.939.833	3%
B.11.a)	a) Accantonamenti per rischi	36.589.947	91.638.841	-55.048.894	-60%
B.11.b)	b) Accantonamenti per premio operosità	4.401.842	4.324.762	77.080	2%
B.11.c)	c) Accantonamenti per quote inutilizzate di contributi vincolati	91.570.139	43.343.936	48.226.203	111%
B.11.d)	d) Altri accantonamenti	72.006.926	59.321.482	12.685.444	21%
TOTALE B		8.973.146.450	8.693.650.245	279.496.205	3%
A-B	DIFFERENZA TRA VALORE E COSTI DELLA PRODUZIONE (A-B)	56.285.706	213.894.081	-157.608.375	-74%
C)	C) PROVENTI E ONERI FINANZIARI				
C.1)	1) Interessi attivi ed altri proventi finanziari	131.925	20.500	111.425	544%
C.2)	2) Interessi passivi ed altri oneri finanziari	3.949.574	13.492.567	-9.542.993	-71%
TOTALE C		-3.817.649	-13.472.067	9.654.418	-72%
D)	D) RETTIFICHE DI VALORE DI ATTIVITA' FINANZIARIE				
D.1)	1) Rivalutazioni	6.090	1.249.039	-1.242.949	-100%
D.2)	2) Svalutazioni	1.081.091	14.235	1.066.856	7495%
TOTALE D		-1.075.001	1.234.804	-2.309.805	-187%
E)	E) PROVENTI E ONERI STRAORDINARI				
E.1)	1) Proventi straordinari	171.924.804	54.813.956	117.110.848	214%
E.1.a)	a) Plusvalenze	247.225	56.827	190.398	335%
E.1.b)	b) Altri proventi straordinari	171.677.579	54.757.129	116.920.450	214%
E.2)	2) Oneri straordinari	15.279.851	22.195.285	-6.915.434	-31%
E.2.a)	a) Minusvalenze	929.400	324.524	604.876	186%
E.2.b)	b) Altri oneri straordinari	14.350.451	21.870.761	-7.520.310	-34%
TOTALE E		156.644.953	32.618.671	124.026.282	380%

		CONSOLIDATO SSR CONTO ECONOMICO 2018		<i>Importi in euro</i>	
Codice	Descrizione	anno 2018	Anno 2017	variazione	variazione %
A-B+C+D+E	RISULTATO PRIMA DELLE IMPOSTE (A-B+C+D+E)	208.039.179	234.275.489	-26.236.310	-11%
Y)	Y) IMPOSTE SUL REDDITO DELL'ESERCIZIO				
Y.1)	1) IRAP	203.565.756	199.169.174	4.396.582	2%
Y.1.a)	a) IRAP relativa a personale dipendente	183.378.922	180.053.548	3.325.374	2%
Y.1.b)	b) IRAP relativa a collaboratori e personale assimilato a lavoro dipendente	13.177.842	12.140.947	1.036.895	9%
Y.1.c)	c) IRAP relativa ad attività di libera professione (intramoenia)	7.008.992	6.974.679	34.313	0%
Y.1.d)	d) IRAP relativa ad attività commerciali	0	0	0	0%
Y.2)	2) IRES	3.561.512	4.023.745	-462.233	-11%
Y.3)	3) Accantonamento a fondo imposte (accertamenti, condoni, ecc.)	417.554	0	417.554	0%
TOTALE Y		207.544.822	203.192.919	4.351.903	2%
G	UTILE (PERDITA) DELL'ESERCIZIO	494.357	31.082.570	-30.588.213	-98%

Bilancio Consolidato SSR

NOTA INTEGRATIVA

ESERCIZIO 2018

Sub allegato 2

1. Criteri generali di formazione del bilancio di esercizio consolidato

Il bilancio di esercizio consolidato del SSR, ai sensi del comma 6 dell'art. 32 del D.Lgs. n.118/2011, si compone ed è corredato dagli stessi documenti che compongono e corredano il bilancio d'esercizio dei singoli enti rientranti nell'area del consolidamento. La struttura e il contenuto dei documenti che compongono e corredano il bilancio di esercizio consolidato sono quelli prescritti per il bilancio di esercizio dei singoli enti rientranti nell'area del consolidamento. Pertanto, il bilancio di esercizio consolidato del SSR è costituito dallo stato patrimoniale, dal conto economico, dal rendiconto finanziario e dalla presente nota integrativa, ed è corredato dalla relazione sulla gestione. Esso è stato predisposto secondo le disposizioni del D.Lgs. 118/2011, quindi facendo riferimento al Codice Civile e ai Principi Contabili Nazionali (OIC), fatto salvo quanto difformemente previsto dallo stesso D.Lgs. 118/2011 e s.m.i., nonché dai successivi decreti ministeriali di attuazione.

La presente nota integrativa, in particolare, contiene tutte le informazioni richieste dal D.Lgs. 118/2011 e s.m.i., nonché dai successivi decreti ministeriali di attuazione. Fornisce inoltre tutte le informazioni supplementari, anche se non specificamente richieste da disposizioni di legge, ritenute necessarie a dare una rappresentazione veritiera e corretta dei fatti aziendali e in ottemperanza al postulato della chiarezza del bilancio. In particolare, la nota integrativa contiene: i) i modelli SP e CE relativi al codice "999"; ii) il prospetto di cui all'articolo 22, comma 3, lettera c) del D.Lgs. n. 118/2011, che illustri l'integrale raccordo tra le poste iscritte nel bilancio di esercizio consolidato e quelle iscritte nel rendiconto di contabilità finanziaria; iii) un prospetto che, per ogni eventuale partecipazione detenuta dalle aziende di cui alla lettera c) del comma 2 dell'articolo 19 del D.Lgs. n. 118/2011 presso altri soggetti, indichi denominazione, sede, importo totale dell'attivo, importo del patrimonio netto, utile o perdita dell'ultimo esercizio, quota posseduta da ciascuna Azienda del Servizio Sanitario Regionale ed eventualmente dalla Regione, valore attribuito nel bilancio consolidato e criterio di valutazione adottato; iv) un prospetto che, per ogni altra società partecipata o ente dipendente della Regione che riceva a qualsiasi titolo una quota delle risorse destinate al finanziamento del fabbisogno sanitario regionale standard o delle ulteriori risorse destinate al finanziamento del Servizio Sanitario Regionale, indichi denominazione, sede, importo totale dell'attivo, importo del patrimonio netto, utile o perdita dell'ultimo esercizio, quota posseduta dalla Regione.

Lo stato patrimoniale, il conto economico, il rendiconto finanziario e la nota integrativa sono stati predisposti in unità di €. L'arrotondamento è stato eseguito all'unità inferiore per decimali inferiori a 0,5 € e all'unità superiore per decimali pari o superiori a 0,5 €.

La documentazione relativa al Bilancio di esercizio per l'anno 2018 del Consolidato del Servizio Sanitario Regionale è la seguente:

- Stato Patrimoniale
- Conto Economico
- Nota Integrativa

redatti secondo gli appositi schemi del citato Decreto del Ministero della Salute di concerto con il ministero dell'Economia e delle Finanze del 20 marzo 2013;

- Rendiconto finanziario

redatto secondo lo schema di cui all'Allegato 2 del D.Lgs. n. 118/2011; e corredato dalla Relazione sull'andamento della gestione del Consolidato contenente il modello LA relativo al codice "999".

GEN 01 - Eventuali deroghe all'applicazione di disposizioni di legge:

GEN01 - NO	Eventuali deroghe all'applicazione di disposizioni di legge
Azienda	Commento
Tutti gli Enti del SSR	Non si sono verificati casi eccezionali che impongano di derogare alle disposizioni di legge

GEN 02 - Eventuali deroghe al principio di continuità di applicazione dei criteri di valutazione:

GEN02 - NO	Eventuali deroghe al principio di continuità di applicazione dei criteri di valutazione:
Azienda	Commento
Tutti gli Enti del SSR	I criteri utilizzati nella formazione del bilancio non si discostano dai medesimi utilizzati per la formazione del bilancio del precedente esercizio, in particolare nelle valutazioni e nella continuità dei medesimi principi

GEN 03 - Eventuali casi di non comparabilità delle voci rispetto all'esercizio precedente:

GEN03 - NO	Eventuali casi di non comparabilità delle voci rispetto all'esercizio precedente:
Azienda	Commento
Tutti gli Enti del SSR	Tutte le voci relative allo stato patrimoniale, al conto economico e al rendiconto finanziario dell'esercizio precedente sono comparabili con quelle del presente esercizio e non si è reso necessario alcun adattamento

GEN 04 - Altre informazioni di carattere generale, relative alla conversione dei valori

Azienda	GEN04	Altre informazioni di carattere generale, relative alla conversione dei valori
		Commento
210	GEN04 - SI	Nel corso dell'esercizio sono state effettuate conversioni di voci di bilancio espresse all'origine in moneta diversa dall'Euro.
Tutti Enti del SSR	GEN04 - NO	Nel corso dell'esercizio <u>non</u> sono state effettuate conversioni di voci di bilancio espresse all'origine in moneta diversa dall'euro

2. Criteri di valutazione adottati per la redazione del bilancio di esercizio

Il bilancio di esercizio è lo strumento di informazione patrimoniale, finanziaria ed economica dell'azienda sanitaria. Perché possa svolgere tale funzione, il bilancio è stato redatto con chiarezza, così da rappresentare in modo veritiero e corretto la situazione patrimoniale e finanziaria del Consolidato del SSR e il risultato economico dell'esercizio.

Le caratteristiche sopra menzionate sono state assicurate, laddove necessario, dall'inserimento di informazioni complementari. Se vi è stata deroga alle disposizioni di legge, essa è stata motivata e ne sono stati esplicitati gli effetti sulla situazione patrimoniale, finanziaria ed economica del Consolidato del SSR nella presente nota integrativa.

La valutazione delle voci di bilancio è stata fatta ispirandosi ai principi di prudenza e competenza, tenendo conto della funzione economica dell'elemento attivo e passivo considerato e nella prospettiva della continuazione dell'attività degli Enti del SSR.

L'applicazione del principio di prudenza ha comportato la valutazione individuale, operata dai singoli Enti del SSR, degli elementi componenti le singole poste o voci delle attività o passività, per evitare compensi tra perdite che dovevano essere riconosciute e utili da non riconoscere in quanto non realizzati.

In ottemperanza al principio di competenza, l'effetto delle operazioni e degli altri eventi è stato rilevato contabilmente dagli Enti del SSR e attribuito all'esercizio al quale tali operazioni ed eventi si riferiscono, e non a quello in cui si concretizzano i relativi movimenti di numerario (incassi e pagamenti).

I criteri di valutazione adottati dagli Enti del SSR sono sintetizzati nella tabella che segue.

Posta di bilancio	Criterio di valutazione
Immobilizzazioni immateriali	Sono iscritte al costo di acquisto o di produzione, inclusi i costi accessori e l'IVA in quanto non detraibile. Sono espresse in bilancio al netto degli ammortamenti effettuati nel corso degli esercizi. Le aliquote di ammortamento sono quelle fissate dal D.Lgs. 118/2011 e s.m.i., nonché dai successivi decreti ministeriali di attuazione. L'iscrizione tra le immobilizzazioni dei costi di impianto e di ampliamento, di ricerca e sviluppo avviene con il consenso del collegio sindacale.
Immobilizzazioni materiali	Sono iscritte al costo di acquisto o di produzione, inclusi i costi accessori e l'IVA in quanto non detraibile. Sono espresse in bilancio al netto dei relativi fondi di ammortamento. Le aliquote di ammortamento sono quelle fissate dal D.Lgs. 118/2011 e s.m.i., nonché dai successivi decreti ministeriali di attuazione. I costi di manutenzione e riparazione che non rivestono carattere incrementativo del valore e/o della funzionalità dei beni sono addebitati al conto economico dell'esercizio in cui sono sostenuti. Le spese di manutenzione e riparazione aventi natura incrementativa sono imputate all'attivo patrimoniale e, successivamente, ammortizzate. Le immobilizzazioni che, alla fine dell'esercizio, presentano un valore durevolmente inferiore rispetto al residuo costo da ammortizzare vengono iscritte a tale minor valore. Questo non viene mantenuto se negli esercizi successivi vengono meno le ragioni della svalutazione effettuata. Le immobilizzazioni materiali detenute in base a contratti di leasing finanziario vengono contabilizzate secondo quanto previsto dalla vigente normativa italiana, la quale prevede l'addebito a conto economico per competenza dei canoni, l'indicazione dell'impegno per canoni a scadere nei conti d'ordine e l'inserimento del cespite tra le immobilizzazioni solo all'atto del riscatto.
Titoli	Sono iscritti al minor valore tra il prezzo d'acquisto e quanto è possibile realizzare sulla base dell'andamento del mercato.
Partecipazioni	Sono iscritte al costo di acquisto o di sottoscrizione, eventualmente rettificato per riflettere perdite permanenti di valore. Tale minor valore non verrà mantenuto negli esercizi successivi qualora vengano meno le ragioni della svalutazione effettuata.
Rimanenze	Sono iscritte al minore tra costo di acquisto o di produzione e valore desumibile dall'andamento del mercato. Per i beni fungibili il costo è calcolato con il metodo della media ponderata.

Posta di bilancio	Criterio di valutazione
Crediti	Sono esposti al presumibile valore di realizzo. L'adeguamento del valore nominale dei crediti al valore presunto di realizzo è ottenuto mediante apposito fondo al fine di tener conto dei rischi di inesigibilità.
Disponibilità liquide	Sono iscritte in bilancio al loro valore nominale.
Ratei e risconti	Sono determinati in proporzione al periodo temporale di competenza del costo o del ricavo comune a due o più esercizi.
Patrimonio netto	I contributi per ripiano perdite sono rilevati con le modalità previste dal D.Lgs. 118/2011 e s.m.i., nonché dai successivi decreti ministeriali di attuazione. I contributi in conto capitale sono rilevati con le modalità previste dal D.Lgs. 118/2011 e s.m.i., nonché dai successivi decreti ministeriali di attuazione. Per i beni di primo conferimento, la sterilizzazione degli ammortamenti avviene mediante storno a conto economico di quote della voce di Patrimonio Netto "Finanziamenti per beni di prima dotazione".
Fondi per rischi e oneri	I fondi per quote inutilizzate di contributi sono costituiti da accantonamenti determinati con le modalità previste dall'art. 29 comma 1, lett. e) del D.Lgs. 118/2011 e s.m.i., nonché dai successivi decreti ministeriali di attuazione. I fondi per rischi e oneri sono costituiti da accantonamenti effettuati allo scopo di coprire perdite o debiti di natura determinata e di esistenza certa o probabile, che alla data di chiusura dell'esercizio sono però indeterminati nell'ammontare e/o nella data di sopravvenienza, secondo quanto previsto dall'art. 29, comma 1, lett. g) del D.Lgs. 118/2011 e s.m.i., nonché dai successivi decreti ministeriali di attuazione. Al riguardo, si precisa che la Regione ha definito una procedura di monitoraggio del contenzioso al fine di poter espletare, per Ente del SSR, le attività di verifica introdotte dall' art. 29 lett. G del D.Lgs 118/2011.
Premio operosità Medici SUMAI	È determinato secondo le norme e disposizioni contenute nella Convenzione Unica Nazionale che regolano la determinazione del premio di operosità dei medici SUMAI.
TFR	Rappresenta l'effettivo debito maturato, in conformità alla legge e ai contratti vigenti. Il fondo corrisponde al totale delle singole indennità maturate alla data di chiusura del bilancio, al netto degli acconti erogati, ed è pari a quanto si sarebbe dovuto corrispondere nell'ipotesi di cessazione del rapporto di lavoro in tale data.
Debiti	Sono rilevati al loro valore nominale.
Ricavi e costi	Sono rilevati secondo i principi della prudenza e della competenza economica, anche mediante l'iscrizione dei relativi ratei e risconti.
Imposte sul reddito	Sono determinate secondo le norme e le aliquote vigenti
Conti d'ordine	Impegni e garanzie sono indicati nei conti d'ordine al loro valore contrattuale residuo. I beni di terzi sono indicati nei conti d'ordine in base al loro valore di mercato al momento dell'ingresso in azienda.

3. Dati relativi al personale

Dati sull'occupazione al 31.12.2018

3.a)

PERSONALE DIPENDENTE (*) (Conto annuale)							
T1	T1	T1	T1	T1	T12	T12	T13
Tipologia di personale	Personale al 31.12.2017	di cui Personale Part Time al 31.12.2017	Personale al 31.12.2018	di cui Personale Part Time al 31.12.2018	Numero Mensilità	Totale spese a carattere stipendiale	Totale Spese Accessorie
RUOLO SANITARIO	36.899	4.327	37.036	4.273	422.223	1.066.625.144	521.945.255
Dirigenza	9.867	151	9.854	162	115.271	418.222.797	352.938.269
- Medico/ veterinaria	9.015	113	9.019	127	105.294	383.170.187	326.436.105
- Sanitaria	852	38	835	35	9.977	35.052.610	26.502.164
Comparto	27.032	4.176	27.182	4.111	306.952	648.402.347	169.006.986
- Categoria Ds	2.442	143	2.295	141	27.872	65.798.356	18.737.952
- Categoria D	24.082	3.971	24.485	3.918	273.886	572.688.612	147.988.331
- Categoria C	496	60	392	49	5.054	9.664.226	2.230.516
- Categoria Bs	12	2	10	3	140	251.153	50.187
RUOLO PROFESSIONALE	119	11	118	11	1.349	4.180.062	3.089.373
Dirigenza	86	1	83	1	992	3.488.673	3.000.038
Livello dirigenziale	86	1	83	1	992	3.488.673	3.000.038
Comparto	33	10	35	10	357	691.389	89.335
- Categoria D	33	10	35	10	357	691.389	89.335
RUOLO TECNICO	10.251	911	10.248	893	119.247	202.889.856	45.362.167
Dirigenza	38	0	35	0	442	1.471.759	1.199.884
Livello dirigenziale	38	0	35	0	442	1.471.759	1.199.884
Comparto	10.213	911	10.213	893	118.805	201.418.097	44.162.283
- Categoria Ds	148	11	141	9	1.642	3.431.455	1.021.435
- Categoria D	470	57	480	53	5.457	11.567.009	2.590.322
- Categoria C	896	41	850	42	10.293	18.032.629	4.353.895
- Categoria Bs	6.941	536	7.073	538	82.067	136.899.746	30.657.238
- Categoria B	1.117	158	1.076	148	12.429	20.166.277	3.699.093
- Categoria A	641	108	593	103	6.917	11.320.981	1.840.300
RUOLO AMMINISTRATIVO	6.841	1.007	6.603	990	76.782	147.660.711	29.704.425
Dirigenza	184	2	179	3	2.072	7.187.303	6.776.409
Livello dirigenziale	184	2	179	3	2.072	7.187.303	6.776.409
Comparto	6.657	1.005	6.424	987	74.710	140.473.408	22.928.016
- Categoria Ds	484	37	456	35	5.475	11.921.074	3.044.510
- Categoria D	1.074	146	1.037	139	12.145	24.641.231	4.128.113
- Categoria C	2.950	482	2.844	477	33.139	61.692.294	9.943.819
- Categoria Bs	1.017	131	977	129	11.294	20.364.325	2.912.166
- Categoria B	1.035	184	1.022	183	11.658	20.218.577	2.669.404
- Categoria A	97	25	88	24	999	1.635.907	230.004
TOTALE AZIENDA	54.110	6.256	54.005	6.167	619.601	1.421.355.773	600.101.220
Dirigenza	10.175	154	10.151	166	118.777	430.370.532	363.914.600
- Medico/veterinaria	9.015	113	9.019	127	105.294	383.170.187	326.436.105
- Sanitaria	852	38	835	35	9.977	35.052.610	26.502.164
Livello dirigenziale	308	3	297	4	3.506	12.147.735	10.976.331
Comparto	43.935	6.102	43.854	6.001	500.824	990.985.241	236.186.620

PERSONALE DIPENDENTE (*) (Conto annuale)							
T1	T1	T1	T1	T1	T12	T12	T13
Tipologia di personale	Personale al 31.12.2017	di cui Personale Part Time al 31.12.2017	Personale al 31.12.2018	di cui Personale Part Time al 31.12.2018	Numero Mensilità	Totale spese a carattere stipendiale	Totale Spese Accessorie
- Categoria Ds	3.074	191	2.892	185	34.989	81.150.885	22.803.897
- Categoria D	25.659	4.184	26.037	4.120	291.845	609.588.241	154.796.101
- Categoria C	4.342	583	4.086	568	48.486	89.389.149	16.528.230
- Categoria Bs	7.970	669	8.060	670	93.501	157.515.224	33.619.591
- Categoria B	2.152	342	2.098	331	24.087	40.384.854	6.368.497
- Categoria A	738	133	681	127	7.916	12.956.888	2.070.304

(*) È necessario comprendere anche il personale dipendente del comparto a tempo determinato che però è rilevato nella Tabella 2 del conto annuale con diverso criterio (uomini-anno)

3.a) bis

PERSONALE DIPENDENTE (*) (Conto Annuale)							
T2	T2	T2	T2				
Tipologia di personale a tempo determinato (*)	Personale al 31.12.2017	di cui Personale Part Time al 31.12.2017	Personale al 31.12.2018	di cui Personale Part Time al 31.12.2018	Numero Mensilità	Totale spese a carattere stipendiale	Totale spese accessorie
TOTALE AZIENDA	25	0	17	1	282	1.080.966	118.063
Altro personale	0	0	0	0	0	0	0
Dirigenti non Medici	3	0	5	0	51	190.281	38.073
Medici	18	0	8	0	183	792.433	66.396
Personale non Dirigente	4	0	4	1	48	98.252	13.594

3.b)

PERSONALE DIPENDENTE (*) (Conto Annuale)				
	T1A	TIC	T1A	TIC
Tipologia di personale	Personale in comando al 31.12.2017 AD altri enti	Personale in comando al 31.12.2017 DA altri enti	Personale in comando al 31.12.2018 AD altri enti	Personale in comando al 31.12.2018 DA altri enti
RUOLO SANITARIO	99	20	71	8
Dirigenza	23	11	12	5
- Medico/ veterinaria	21	10	12	4
- Sanitaria	2	1	0	1
Comparto	76	9	59	3
- Categoria Ds	7	2	7	2
- Categoria D	69	2	52	1
- Categoria C	0	5	0	0
- Categoria Bs	0	0	0	0
RUOLO PROFESSIONALE	0	0	0	0
Dirigenza	0	0	0	0
Livello dirigenziale	0	0	0	0
Comparto	0	0	0	0
- Categoria D	0	0	0	0
RUOLO TECNICO	19	39	11	1
Dirigenza	1	0	1	0
Livello dirigenziale	1	0	1	0
Comparto	18	39	10	1
- Categoria Ds	1	0	1	0
- Categoria D	1	19	1	0
- Categoria C	1	0	1	0

PERSONALE DIPENDENTE (*) (Conto Annuale)				
	T1A	T1C	T1A	T1C
Tipologia di personale	Personale in comando al 31.12.2017 AD altri enti	Personale in comando al 31.12.2017 DA altri enti	Personale in comando al 31.12.2018 AD altri enti	Personale in comando al 31.12.2018 DA altri enti
- Categoria Bs	12	3	6	1
- Categoria B	2	12	1	0
- Categoria A	1	5	0	0
RUOLO AMMINISTRATIVO	7	9	6	2
Dirigenza	1	1	0	0
Livello dirigenziale	1	1	0	0
Comparto	6	8	6	2
- Categoria Ds	0	0	0	0
- Categoria D	2	1	1	0
- Categoria C	2	3	4	1
- Categoria Bs	2	2	1	1
- Categoria B	0	2	0	0
- Categoria A	0	0	0	0
TOTALE AZIENDA	125	68	88	11
Dirigenza	25	12	13	5
- Medico / veterinaria	21	10	12	4
- Sanitaria	2	1	0	1
Livello dirigenziale	2	1	1	0
Comparto	100	56	75	6
- Categoria Ds	8	2	8	2
- Categoria D	72	22	54	1
- Categoria C	3	8	5	1
- Categoria Bs	14	5	7	2
- Categoria B	2	14	1	0
- Categoria A	1	5	0	0

3.c)

PERSONALE UNIVERSITARIO (Conto Annuale T1B)				
Tipologia di personale	Personale al 31.12.2017	di cui personale a tempo parziale al 31.12.2017	Personale al 31.12.2018	di cui personale a tempo parziale al 31.12.2018
RUOLO SANITARIO	390	7	384	8
Dirigenza	318	0	315	0
Comparto	72	7	69	8
RUOLO PROFESSIONALE	0	0	0	0
Dirigenza	0	0	0	0
Comparto	0	0	0	0
RUOLO TECNICO	59	4	54	3
Dirigenza	3	0	3	0
Comparto	56	4	51	3

PERSONALE UNIVERSITARIO (Conto Annuale T1B)				
Tipologia di personale	Personale al 31.12.2017	di cui personale a tempo parziale al 31.12.2017	Personale al 31.12.2018	di cui personale a tempo parziale al 31.12.2018
RUOLO AMMINISTRATIVO	91	9	84	9
Dirigenza	0	0	0	0
Comparto	91	9	84	9
TOTALE AZIENDA	540	20	522	20
Dirigenza	321	0	318	0
Comparto	219	20	204	20

3.d)

PERSONALE CON ALTRO CONTRATTO-FORMAZIONE LAVORO (Conto Annuale T2)			
Tipologia di personale	uomini-anno Anno 2017	uomini-anno Anno 2018	Anno
RUOLO SANITARIO	21		11
Dirigenza	0		0
- Medico/ veterinaria	0		0
- Sanitaria non medica	0		0
Comparto	21		11
RUOLO PROFESSIONALE	0		0
Dirigenza	0		0
Comparto	0		0
RUOLO TECNICO	8		4
Dirigenza	0		0
Comparto	8		4
RUOLO AMMINISTRATIVO	12		1
Dirigenza	0		1
Comparto	12		0
TOTALE AZIENDA	41		16
Dirigenza	0		1
Comparto	41		15

3.e)

PERSONALE CON ALTRO CONTRATTO-CONTRATTO DI SOMMINISTRAZIONE (Conto Annuale T2)		
Tipologia di personale	uomini-anno Anno 2017	uomini-anno Anno 2018
RUOLO SANITARIO	419	468
Dirigenza	0	0
- Medico/ veterinaria	0	0
- Sanitaria non medica	0	0
Comparto	419	468

PERSONALE CON ALTRO CONTRATTO-CONTRATTO DI SOMMINISTRAZIONE (Conto Annuale T2)		
Tipologia di personale	uomini-anno Anno 2017	uomini-anno Anno 2018
RUOLO PROFESSIONALE	0	0
Dirigenza	0	0
Comparto	0	0
RUOLO TECNICO	350	395
Dirigenza	0	0
Comparto	350	395
RUOLO AMMINISTRATIVO	8	61
Dirigenza	0	0
Comparto	8	61
TOTALE AZIENDA	777	924
Dirigenza	0	0
Comparto	777	924

3.f)

PERSONALE CON ALTRO CONTRATTO-LSU (Conto Annuale T2)		
Tipologia di personale	uomini-anno Anno 2017	uomini-anno Anno 2018
RUOLO SANITARIO	0	0
Dirigenza	0	0
- Medico/ veterinaria	0	0
- Sanitaria non medica	0	0
Comparto	0	0
RUOLO PROFESSIONALE	0	0
Dirigenza	0	0
Comparto	0	0
RUOLO TECNICO	0	0
Dirigenza	0	0
Comparto	0	0
RUOLO AMMINISTRATIVO	0	0
Dirigenza	0	0
Comparto	0	0
TOTALE AZIENDA	0	0
Dirigenza	0	0
Comparto	0	0

3.g)

PERSONALE IN CONVENZIONE (FLS 12 quadro E per MMG e PLS)		
Tipologia di personale	Personale al 31.12.2017	Personale al 31.12.2018
MEDICINA DI BASE	3	2
MMG	3.037	2.972
PLS	407	400
Continuità assistenziale	867	906
Altro	429	493
TOTALE AZIENDA	4.743	4.773

4. Immobilizzazioni materiali e immateriali

Tab. 4.1 – Dettagli e movimentazioni delle immobilizzazioni immateriali

Codice Mod. SP	Immobilizzazioni Immateriali	ESERCIZI PRECEDENTI			MOVIMENTI DELL'ESERCIZIO								
		Costo storico al 31.12.2017	Fondo Ammortamento	Valore netto Iniziale	Giroconti e Riclassificazioni	Rivalutazioni	Svalutazioni	Acquisizioni e costruzioni in economia	Manutenzioni incrementative	Interessi capitalizzati	Dismissioni (valore netto)	Ammortamenti	Valore Netto Contabile
AAA010	Costi di impianto e di ampliamento	3.038.024	3.038.023	1	-1	0	0	0	0	0	0	0	0
	<i>di cui soggetti a sterilizzazione</i>	0	0	0	0	0	0	0	0	0	0	0	0
AAA040	Costi di ricerca, sviluppo	432.445	432.445	0	274.764	1	0	0	0	0	0	54.953	219.812
	<i>di cui soggetti a sterilizzazione</i>	0	0	0	262.164	0	0	0	0	0	0	52.433	209.731
AAA070	Diritti di brevetto e diritti di utilizzazione delle opere d'ingegno	95.594.175	88.499.087	7.095.088	186.697	0	0	3.329.238	0	0	563	3.689.693	6.920.767
	<i>di cui soggetti a sterilizzazione</i>	44.193.366	37.904.262	6.289.104	186.698	0	0	3.115.714	0	0	563	3.112.692	6.478.261
AAA120	immobilizzazioni immateriali in corso e acconti	11.163.561	0	11.163.561	-4.467.200	0	0	1.647.400	0	0	2.151.421	0	6.192.340
	<i>di cui soggette a sterilizzazione</i>	1.245.967	0	1.245.967	-370.647	0	0	0	0	0	0	0	875.320
AAA130	Altre immobilizzazioni immateriali	145.262.529	100.341.162	44.921.367	4.274.035	0	0	1.014.002	0	0	3.041	4.559.024	46.179.362
	<i>di cui soggette a sterilizzazione</i>	106.077.865	70.362.916	35.714.949	4.091.197	0	0	967.189	0	0	317	2.577.898	38.195.120
AAA140	Concessioni, licenze, marchi e diritti simili	1.131.740	515.672	616.068	0	0	0	260.590	0	0	0	266.204	610.454
	<i>di cui soggette a sterilizzazione</i>	1.106.211	490.143	616.068	0	0	0	260.590	0	0	0	266.204	610.454
AAA160	Migliorie su beni di terzi	144.071.908	99.766.609	44.305.299	4.274.035	0	0	753.412	0	0	3.041	4.292.820	45.036.886
	<i>di cui soggette a sterilizzazione</i>	104.971.654	69.872.773	35.098.881	4.091.197	0	0	706.599	0	0	317	2.311.694	37.584.666
AAA180	Pubblicità	58.881	58.881	0	0	0	0	0	0	0	0	0	0
	<i>di cui soggette a sterilizzazione</i>	0	0	0	0	0	0	0	0	0	0	0	0
	TOTALE IMMOBILIZZAZIONI IMMATERIALI	267.235.027	202.975.956	64.259.071	268.295	1	0	5.990.640	0	0	2.155.025	8.850.703	59.512.281
	<i>di cui soggette a sterilizzazione</i>	152.249.853	108.562.751	43.687.102	4.169.412	0	0	4.082.903	0	0	880	5.881.219	46.057.318

La voce AAA130 Altre immobilizzazioni immateriali nella modulistica ministeriale rappresenta la sommatoria delle voci (AAA140 – AAA150) + (AAA160 – AAA170) + (AAA180 – AAA190) + (AAA200 – AAA201). Si fa presente che in questa tabella manca il codice AAA200, pertanto in corrispondenza del codice AAA130 è stato incluso il codice AAA2000 riferito alle altre immobilizzazioni immateriali che non è rappresentato in questa tabella.

Tab. 4.2 - Dettaglio costi di impianto e di ampliamento

Si rinvia a quanto specificato da ciascuna Azienda sanitaria nella propria Nota integrativa.

CODICE AZIENDA	DETTAGLIO COSTI DI IMPIANTO E DI AMPLIAMENTO	Valore iniziale	MOVIMENTI DELL'ESERCIZIO		ALTRE INFORMAZIONI	
			Incrementi	Valore Finale	Ragioni Iscrizione	Estremi del verbale del collegio sindacale

Tab. 4.3 – Dettaglio costi di ricerca e sviluppo

Si rinvia a quanto specificato da ciascuna Azienda sanitaria nella propria Nota integrativa

CODICE AZIENDA	DETTAGLIO COSTI DI RICERCA E SVILUPPO	Valore iniziale	MOVIMENTI DELL'ESERCIZIO		ALTRE INFORMAZIONI	
			Incrementi	Valore Finale	Ragioni Iscrizione	Estremi del verbale del collegio sindacale
...						
...						
...						
...						

Tab. 4.4 – Dettaglio costi di pubblicità

Si rinvia a quanto specificato da ciascuna Azienda sanitaria nella propria Nota integrativa.

CODICE AZIENDA	DETTAGLIO COSTI DI PUBBLICITA'	Valore iniziale	MOVIMENTI DELL'ESERCIZIO		ALTRE INFORMAZIONI	
			Incrementi	Valore Finale	Ragioni Iscrizione	Estremi del verbale del collegio sindacale
...						
...						
...						
...						

Tab. 4.5 Dettagli e movimentazioni delle immobilizzazioni materiali

Codice Modello SP	IMMOBILIZZAZIONI MATERIALI	Costo storico al 31.12.2017	Rivalutazioni	Svalutazioni	Fondo ammortamento	Valore netto iniziale	Giroconti e Riclassificazioni	Rivalutazioni	Svalutazioni	Acquisizioni e costruzioni in economia	Manutenzioni incrementative	Interessi capitalizzati	Dismissioni (valore netto)	Ammortamenti	Valore Netto Contabile
AAA280	Terreni	68.425.734	0	0	0	68.425.734	0	0	0	16.339	0	0	1.905.402	0	66.536.671
AAA290	<i>di cui disponibili</i>	57.650.026	0	0	0	57.650.026	0	0	0	16.339	0	0	1.905.080	0	55.761.285
AAA300	<i>di cui indisponibili</i>	10.775.708	0	0	0	10.775.708	0	0	0	0	0	0	322	0	10.775.386
AAA320	Fabbricati non strumentali (disponibili)	78.010.435	0	0	38.370.122	39.640.313	119.171	0	0	422.747	0	0	128.484	2.089.936	37.963.811
	<i>di cui soggetti a sterilizzazione</i>	54.956.532	0	0	26.820.501	28.136.031	119.171	0	0	422.747	0	0	73.350	1.813.174	26.791.425
AAA350	Fabbricati strumentali (indisponibili)	2.790.538.299	3.020.444	272.194	1.141.879.281	1.651.407.268	34.564.035	0	0	10.298.395	646.061	0	1.106.351	86.404.174	1.609.405.234
	<i>di cui soggetti a sterilizzazione</i>	1.850.239.483	0	0	733.270.928	1.116.968.555	32.689.881	0	0	5.070.500	0	0	905.108	57.689.170	1.096.134.658
AAA380	Impianti e macchinari	513.827.212	0	0	320.991.015	192.836.197	10.310.181	0	-10.070	9.929.769	1.128.920	0	283.140	19.085.745	194.846.252
	<i>di cui soggetti a sterilizzazione</i>	235.667.569	0	0	142.447.710	93.219.859	9.053.059	0	0	8.157.529	0	0	206.419	9.704.493	100.519.535
AAA410	Attrezzature sanitarie e scientifiche	1.096.287.134	0	0	1.028.152.299	68.134.835	13.183.211	0	-621.782	28.673.253	0	0	776.296	27.549.940	82.286.845
	<i>di cui soggetti a sterilizzazione</i>	572.357.510	0	0	515.958.013	56.399.497	13.371.360	0	0	23.082.702	0	0	96.428	21.745.472	71.011.659
AAA440	Mobili e arredi	188.061.356	0	0	172.256.306	15.805.050	27.392	0	-15.128	3.979.673	0	0	26.546	4.517.797	15.282.899
	<i>di cui soggetti a sterilizzazione</i>	86.668.675	0	0	76.062.371	10.606.304	51.371	0	0	3.373.247	0	0	9.924	3.171.753	10.849.245
AAA470	Automezzi	16.262.009	0	0	15.519.947	742.062	1	0	-44.663	243.400	0	0	-44.406	437.275	637.257
	<i>di cui soggetti a sterilizzazione</i>	9.762.703	0	0	9.079.148	683.555	0	0	0	224.699	0	0	0	303.928	604.326
AAA500	Oggetti d'arte	4.103.451	0	0	0	4.103.451	0	0	0	17.175	0	0	0	0	4.120.626
AAA510	Altre immobilizzazioni materiali	194.260.827	0	0	182.681.097	11.579.730	80.168	0	-5.905	4.768.743	0	0	17.113	4.674.231	11.743.202
	<i>di cui soggetti a sterilizzazione</i>	83.671.303	0	0	74.702.588	8.968.715	86.187	0	0	3.885.319	0	0	8.384	3.529.448	9.402.389
AAA540	Immobilizzazioni materiali in corso e acconti	383.375.940	0	0	0	383.375.940	-55.980.230	0	2.159	30.298.084	3.705.711	0	698.860	0	360.698.486
	TOTALE IMMOBILIZZAZIONI MATERIALI	5.333.152.397	3.020.444	272.194	2.899.850.067	2.436.050.580	2.303.929	0	-695.389	88.647.578	5.480.692	0	4.897.786	144.759.098	2.383.521.283
	<i>di cui soggetti a sterilizzazione</i>	2.893.323.775	0	0	1.578.341.259	1.314.982.516	55.371.029	0	0	44.216.743	0	0	1.299.613	97.957.438	1.315.313.237

Tab. 4.6 – Dettaglio altre immobilizzazioni materiali

Si rinvia a quanto specificato da ciascuna Azienda sanitaria nella propria Nota integrativa.

AZIENDA	DETTAGLIO ALTRE IMMOBILIZZAZIONI MATERIALI	Valore lordo	Fondo Ammortamento	Valore netto
...				
...				
...				
...				

Tab. 4.7 – Dettaglio immobilizzazioni materiali in corso

Si rinvia a quanto specificato da ciascuna Azienda sanitaria nella propria Nota integrativa.

AZIENDA	DETTAGLIO ALTRE IMMOBILIZZAZIONI MATERIALI IN CORSO	Tipologia finanziamento	MOVIMENTI DELL'ESERCIZIO			
			Valore iniziale	Incremento	Giroconti e riclassificazioni	Valore finale
...						
...						
...						
...						

IMM01 – Aliquote di ammortamento immobilizzazioni immateriali:

IMM01 - Aliquote di ammortamento immobilizzazioni immateriali					
	Informazione	Commento			Note
IMM01		Immobilizzazioni immateriali	Aliquota indicata nel D.Lgs. 118/2011	Aliquote dalle Aziende Sanitarie	Note
		Costi di impianto ed ampliamento	20%	20%	
		Costi di ricerca e sviluppo	20%	20%	
		Pubblicità	Durata legale diritto o in assenza 20%	Durata legale diritto o in assenza 20%	
		Software	Aliquota % maggiore tra bene e durata residua contratto. In assenza 20%	Aliquota % maggiore tra bene e durata residua contratto. In assenza 20%	L'ASL 209 - VCO precisa che l'aliquota utilizzata è pari al 33,33% (durata del contratto)
		Migliorie su beni di terzi	Aliquota % maggiore tra bene e durata residua contratto	Aliquota % maggiore tra bene e durata residua contratto	L'ASL 209 - VCO precisa che l'aliquota utilizzata è connessa alla durata residua contratto
		Diritti di concessione, licenze marchi e diritti simili	Durata legale del diritto o, in assenza 20%	Durata legale del diritto o, in assenza 20%	
		Diritti di brevetto e utilizzazione opere d'ingegno	Durata legale del diritto o, in assenza, 20%	Durata legale del diritto o, in assenza, 20%	
		Altre immobilizzazioni immateriali	20%	20%	
		Altre imm. immat. Diritto di superficie (99 anni)	20%	20%	L'ASL 204 – TO 4 precisa che l'aliquota utilizzata è pari al 3%

IMM02 – Aliquote di ammortamento immobilizzazioni materiali:

IMM02 - Aliquote di ammortamento immobilizzazioni materiali					
	Informazione	Commento			Note
IMM02	Le aliquote adottate sono rappresentate nella seguente tabella.	Tipologia	Aliquota indicata nel D.Lgs. 118/2011	Aliquote indicate dalle Aziende Sanitarie	Note
		Terreni	No ammortamento	No ammortamento	
		Fabbricati ad uso istituzionale e non	3%	3%	
		Costruzioni leggere	10%	10%	
		Impianti e macchinari ad uso istituzionale e non	12.5%	12.5%	
		Impianti e macchinari audiovisivi	20%	20%	
		Impianti stabilmente inseriti nei fabbricati	3%	3%	
		Attrezzature Sanitarie (piccole)	20%	20%	
		Attrezzature Sanitarie (grandi)	12,5%	12,5%	
		Mobili e arredi	12,5%	12,5%	
		Automezzi	25%	25%	
		Altri Beni Materiali	20%	20%	

IMM03 – Eventuale ammortamento dimezzato per i cespiti acquistati nell'anno:

Eventuale ammortamento dimezzato per i cespiti acquistati nell'anno		
Azienda	Commento	Note
301	IMM03 - SI	
203	IMM03 - SI	
204	IMM03 - SI	
205	IMM03 - SI	
206	IMM03 - NO	
207	IMM03 - MISTO	Le immobilizzazioni materiali hanno un ammortamento dimezzato sul primo anno, mentre le immobilizzazioni immateriali sono state ammortizzate per quote costanti
208	IMM03 - SI	
209	IMM03 - SI	
210	IMM03 - MISTO	Per le immobilizzazioni materiali si è dimezzata forfettariamente l'aliquota normale di ammortamento. Per le immobilizzazioni immateriali (Software e Migliorie su beni di terzi) è stata utilizzata l'aliquota normale senza dimezzarla.
211	IMM03 - SI	
212	IMM03 - SI	
213	IMM03 - SI	
904	IMM03 - NO	
905	IMM03 - MISTO	
906	IMM03 - NO	
907	IMM03 - MISTO	Per i cespiti acquistati nell'anno ci si è avvalsi della facoltà di dimezzare forfettariamente l'aliquota normale di ammortamento soltanto per tutte le categorie di immobilizzazioni materiali

Eventuale ammortamento dimezzato per i cespiti acquistati nell'anno		
Azienda	Commento	Note
908	IMM03 - SI	
909	IMM03 - MISTO	Solo per le immobilizzazioni materiali

IMM04 – Eventuale ammortamento integrale:

Eventuale ammortamento integrale		
Azienda	Commento	Note
301	IMM04 - SI	
204	IMM04 - SI	
209	IMM04 - SI	
905	IMM04 - SI	
908	IMM04 - SI	
Restanti Enti SSR	IMM04 - NO	

IMM05 – Svalutazioni:

Azienda	Commento	Note
210	IMM05-SI	Svalutazione per alcune attrezzature sanitarie: la voce "Svalutazioni" pari ad euro 2.159 si riferisce alla svalutazione di un'attrezzatura sanitaria acquistata nel 2015 (costo originario di 2.159 euro) in quanto essa non è risultata idonea all'installazione, né restituibile\vendibile.
Restanti Enti SSR	IMM05 - NO	

IMM06 – Rivalutazioni:

Azienda	Commento	Note
Tutti gli Enti SSR	IMM06 - NO	

IMM07 – Incrementi delle immobilizzazioni per lavori interni:

Azienda	Commento	Note
Tutti gli Enti SSR	IMM07 - NO	

IMM08 – Oneri finanziari capitalizzati:

Azienda	Commento	Note
Tutti gli Enti SSR	IMM08 - NO	

Altre informazioni relative alle immobilizzazioni materiali e immateriali:

Azienda	Informazioni	Informazione	NO	SI	Illustrare
204	IMM13 Immobilizzazioni destinate - alla vendita.	Esistono immobilizzazioni destinate alla vendita con apposito atto deliberativo aziendale?		x	Sono stati destinati alla vendita per finanziare il Nuovo Poliambulatorio di Ivrea i seguenti immobili: Orio Via Borgonuovo 8, Settimo T.se Via Borsellino 18, Strambino Via Rana 1, Rivarolo Via S.Anna 2.
205	IMM12 - Eventuali impegni significativi assunti con fornitori per l'acquisizione di immobilizzazioni materiali.	Esistono impegni già assunti, ma non ancora tradottisi in debiti?		x	€ 321.504 contratti di appalto su fabbricati P.O. di Chieri, € 820.532 contratti di appalto su fabbricati P.O. di Moncalieri e € 40.000 contratto di appalto su fabbricati del P.O. di Carmagnola.
207	IMM13 Immobilizzazioni destinate - alla vendita.	Esistono immobilizzazioni destinate alla vendita con apposito atto deliberativo aziendale?		x	Sono in corso le procedure di alienazione dei seguenti immobili: alloggio sito in Gaglianico e alloggio sito in Biella (Autorizzazione regionale del 2013), non utilizzati per attività sanitaria, ricevuti con legato testamentario; edificio del vecchio ospedale di Biella (Autorizzazione regionale del 2015); ex Poliambulatorio di Via Fecia a Biella (Autorizzazione regionale del 2017); Villa Rivetti in via Marconi a Biella (Autorizzazione regionale del 2017) e edificio non completato ex laboratorio di sanità pubblica a Biella (Autorizzazione regionale del 2017).
208	IMM13 Immobilizzazioni destinate - alla vendita.	Sulle immobilizzazioni iscritte in bilancio sono in corso contenziosi con altre aziende sanitarie, con altri enti pubblici o con soggetti privati?		x	Immobili siti in: Novara Via dei Mille (D. 787/2015) e Via Greppi/Via Ferrandi (D. 171/2017); Borgomanero Via Caneto (D. 812/2015) e Via Gozzano (D. 202/2016). Terreni ed immobili siti in Antrona Schieranco (D. 588/2015 e 219/2017), Terreni Oleggio.
210	IMM10 Immobilizzazioni in contenzioso - iscritte in bilancio.	Sulle immobilizzazioni iscritte in bilancio sono in corso contenziosi con altre aziende sanitarie, con altri enti pubblici o con soggetti privati?		x	Si segnala un contenzioso inerente la mancata realizzazione del nuovo Ospedale di Fossano per il quale l'A.S.L. CN1 ha accantonato un Fondo rischi per cause civili ed oneri processuali.
210	IMM12 - Eventuali impegni significativi assunti con fornitori per l'acquisizione di immobilizzazioni materiali.	Esistono impegni già assunti, ma non ancora tradottisi in debiti?	x		Per completezza di informazione si rimanda alla tabella 16.49 Conti d'ordine per la RSA di Mombasiglio.
210	IMM13 Immobilizzazioni destinate - alla vendita.	Esistono immobilizzazioni destinate alla vendita con apposito atto deliberativo aziendale?		x	Risultano fabbricati e terreni disponibili destinabili alla vendita. L'ASL ha adottato la deliberazione n. 191 del 15/05/2018 con la quale ha accettato l'eredità pervenuta da un privato e contestualmente ha dato incarico e mandato ad altro coerede di provvedere all'alienazione di tutti gli immobili (fabbricati e terreni) caduti in

Azienda	Informazioni	Informazione	NO	SI	Illustrare
					successione ritenendo, di comune accordo con gli altri coeredi, più vantaggioso procedere nella vendita congiunta dei beni anziché separatamente per ogni singolo erede.
212	IMM13 - Immobilizzazioni destinate alla vendita.	Esistono immobilizzazioni destinate alla vendita con apposito atto deliberativo aziendale?		x	Con atto n.69 del 17/12/2013 si è deliberato di alienare con asta pubblica gli immobili dismessi. La Regione ne ha autorizzato l'alienazione
213	IMM11 - Immobilizzazioni in contenzioso non iscritte in bilancio.	Esistono immobilizzazioni non iscritte nello stato patrimoniale perché non riconosciute come proprietà dell'azienda in seguito a contenziosi in corso con altre aziende sanitarie, con altri enti pubblici o con soggetti privati?		x	Non risulta tuttora definito il contenzioso tra Regione Piemonte ed Ordine Mauriziano (e di conseguenza nei confronti di ASL AL) relativo all'Ospedale di Valenza, di proprietà dell'Ordine Mauriziano, in relazione alla restituzione del fabbricato ed al riconoscimento dell'indennità di occupazione.
905	IMM14 - Altro.	Esistono altre informazioni che si ritiene necessario fornire per soddisfare la regola generale secondo cui Se le informazioni richieste da specifiche disposizioni di legge non sono sufficienti a dare una rappresentazione veritiera e corretta, si devono fornire le informazioni complementari necessarie allo scopo (art 2423 cc)?			AAA380 "Impianti e Macchinari " - "manutenzioni incrementative" si è iscritto l'importo di € -10486. Tale inserimento deriva dall'acquisizione di un bene che nell'esercizio 2017 era iscritto a costo, mentre, a bilancio già chiuso, si è scoperto essere un cespite finanziato. L'importo iscritto nella voce sopra indicata, rappresenta il 50% della quota ammortamento relativa al 2017 ed è stata iscritta a bilancio come sopravvenienza passiva 2018.
907	IMM14 - Altro.	Esistono altre informazioni che si ritiene necessario fornire per soddisfare la regola generale secondo cui Se le informazioni richieste da specifiche disposizioni di legge non sono sufficienti a dare una rappresentazione veritiera e corretta, si devono fornire le informazioni complementari necessarie allo scopo (art 2423 cc)?			La voce dismissioni (valore netto) deriva dalla "messa fuori uso" nell'anno 2018 di cespiti non più idonei all'uso loro assegnato per obsolescenza, danneggiamento o altro che sono stati pertanto inviati alla rottamazione asportandoli dai locali dell'Ente o per furto. Inoltre, ricomprende lo stralcio di poste contabili non più coerenti relative ad anni precedenti.
908	IMM10 - Immobilizzazioni in contenzioso iscritte in bilancio.	Sulle immobilizzazioni iscritte in bilancio sono in corso contenziosi con altre aziende sanitarie, con altri enti pubblici o con soggetti privati?		x	Il contenzioso con la Fondazione Ordine Mauriziano di Torino sull'accertamento della proprietà del presidio Umberto I ha avuto esito favorevole per l'Azienda con la sentenza della Corte d'Appello di Torino n. 2228/2016 del 28712/2016 RG n.199/2015

5. Immobilizzazioni finanziarie

Tab. 5.8 – Movimentazione dei crediti finanziari

CODICE MOD. SP	CREDITI FINANZIARI (VALORE NOMINALE)	Valore Iniziale	Incrementi	Decrementi	Valore finale
AAA660	Credit i finanziari v/Stato	0	0	0	0
AAA670	Credit i finanziari v/Regione	0	0	0	0
AAA680	Credit i finanziari v/Partecipate	0	0	0	0
AAA690	Credit i finanziari v/altri	0	0	0	0
	TOTALE CREDITI FINANZIARI	0	0	0	0

Tab. 5.9 – Movimentazione del fondo svalutazione dei crediti finanziari

CODICE MOD. SP	CREDITI FINANZIARI (FONDO SVALUTAZIONE)	Fondo svalutazione iniziale	Accantonamenti	Utilizzi	Fondo svalutazione finale
AAA660	Credit i finanziari v/Stato	0	0	0	0
AAA670	Credit i finanziari v/Regione	0	0	0	0
AAA680	Credit i finanziari v/Partecipate	0	0	0	0
AAA690	Credit i finanziari v/altri	0	0	0	0
	TOTALE CREDITI FINANZIARI	0	0	0	0

Tab. 5.10 – Valore nominale dei crediti finanziari distinti per anno di formazione

CODICE MOD. SP	CREDITI FINANZIARI	VALORE NOMINALE DEI CREDITI AL 31/12/2018 PER ANNO DI FORMAZIONE				
		Anno 2014 e precedenti	Anno 2015	Anno 2016	Anno 2017	Anno 2018
AAA660	Credit i finanziari v/Stato	0	0	0	0	0
AAA670	Credit i finanziari v/Regione	0	0	0	0	0
AAA680	Credit i finanziari v/Partecipate	0	0	0	0	0
AAA690	Credit i finanziari v/altri	0	0	0	0	0
	TOTALE CREDITI FINANZIARI	0	0	0	0	0

Tab. 5.11 – Valore netto dei crediti finanziari distinti per scadenza

CODICE MOD. SP	CREDITI FINANZIARI	VALORE NETTO DEI CREDITI AL 31/12/2018 PER SCADENZA		
		Entro 12 mesi	Tra 1 e 5 anni	Oltre 5 anni
AAA660	Credit i finanziari v/Stato	0	0	0
AAA670	Credit i finanziari v/Regione	0	0	0
AAA680	Credit i finanziari v/Partecipate	0	0	0
AAA690	Credit i finanziari v/altri	0	0	0
	TOTALE CREDITI FINANZIARI	0	0	0

Tab. 5.12 – Dettagli e movimentazioni dei titoli iscritti nelle immobilizzazioni finanziarie

CODICE MOD. SP	TITOLI CHE COSTITUISCONO IMMOBILIZZAZIONI FINANZIARIE	Costo storico	ESERCIZI PRECEDENTI			MOVIMENTI DELL'ESERCIZIO					
			Rivalutazioni	Svalutazioni	Valore Iniziale	Giroconti e Riclassificazioni	Rivalutazioni	Svalutazioni	Acquisizioni e conferimenti dell'esercizio	Cessioni (valore contabile)	Valore Contabile
AAA710	Partecipazione:	4.384.930	10.230.615	3.894.030	10.721.515	0	6.090	1.079.222	35.354	228.254	9.455.483
	Partecipazioni in imprese controllate	355.754	10.176.449	1.315.863	9.216.340	0	0	1.074.931	0	228.254	7.913.155
	Partecipazioni in imprese collegate	827.588	0	0	827.588	0	0	0	0	0	827.588
	Partecipazioni in altre imprese	3.201.588	54.166	2.578.167	677.587	0	6.090	4.291	35.354	0	714.740
AAA720	Altri Titoli:	4.256	338	0	4.594	0	0	681	0	0	3.913
AAA730	Titoli di Stato	0	0	0	0	0	0	0	0	0	0
AAA740	Altre Obbligazioni	0	0	0	0	0	0	0	0	0	0
AAA750	Titoli azionari quotati in Borsa	0	0	0	0	0	0	0	0	0	0
AAA760	Titoli diversi	4.256	338	0	4.594	0	0	681	0	0	3.913
	TOTALE TITOLI	4.389.186	10.230.953	3.894.030	10.726.109	0	6.090	1.079.903	35.354	228.254	9.459.396

Tab. 5.13 – Informativa in merito alle partecipazioni iscritte nelle immobilizzazioni finanziarie

AZIENDE	ELENCO PARTECIPAZIONI	Sede	Forma giuridica	Capitale	% capitale pubblico	Patrimonio netto incluso riserve	Totale Attivo	Risultato di esercizio	% di possesso	Valore attribuito a bilancio	Criterio di valorizzazione (costo / PN)
	Partecipazioni in imprese controllate:			250.000		15.515.990	22.343.113	1.892.292		7.913.155	
209 - ASL VCO	CENTRO ORTOPEDICO DI QUADRANTE SPA	OMEGNA	SPA	250.000	51	15.515.990	22.343.113	1.892.292	51	7.913.155	PN
	Totale 209 - ASL VCO			250.000		15.515.990	22.343.113	1.892.292		7.913.155	
	Partecipazioni in imprese collegate			1.495.655		5.649.185	71.178.506	33.833		334.412	
204 - ASL TO4	Ospedale Civico Città di Settimo Torinese S.A.A.P.A. S.p.A	SETTIMO T.SE	SPA	136.505	84	441.258	32.677.688	33.833	34	46.412	COSTO
	Totale 204 - ASL TO4			136.505		441.258	32.677.688	33.833		46.412	
210 - ASL CN1	Amos Scrl	Fossano	Società Consortile	679.575	100	2.603.963	19.250.409	0	33	288.000	Costo
	Totale 210 - ASL CN1			679.575		2.603.963	19.250.409	0		288.000	
906 - AO SANTA CROCE E CARLE	A.M.O.S. S.c.a.r.l.	Via Cascina	S.c.a.r.l.	679.575	100	2.603.964	19.250.409	0	0	0	
	Totale 906 - AO Santa Croce E Carle			679.575		2.603.964	19.250.409	0		0	
	Partecipazioni in altre imprese:			17.922.154		54.280.397	242.478.078	698.336		431.976	
203 - ASL TO3	CSI - PIEMONTE	TORINO	CONSORZIO	0	100	0	0	0	1	0	
	Totale 203 - ASL TO3			0		0	0	0		0	

AZIENDE	ELENCO PARTECIPAZIONI	Sede	Forma giuridica	Capitale	% capitale pubblico	Patrimonio netto incluso riserve	Totale Attivo	Risultato di esercizio	% di possesso	Valore attribuito a bilancio	Criterio di valorizzazione (costo / PN)
204 - ASL TO4	CSI PIEMONTE	TORINO	CONSORZIO	0	100	0	0	0	0	0	
	Totale 204 - ASL TO4			0		0	0	0		0	
205 - ASL TO5	CSI PIEMONTE - Consorzio per il Sistema Informativo (ultimo bilancio approvato al 31/12/2017)	Torino	Consorzio	11.886.394	100	28.867.944	101.764.331	164.272	1	0	
	Totale 205 - ASL TO5			11.886.394		28.867.944	101.764.331	164.272		0	
210 - ASL CN1	Centro di Formazione Professionale Cebano Monregalese	Ceva	Scarl	51.646	60	300.864	3.395.388	27.285	2	1.033	Costo
210 - ASL CN1	Open Dot Com Spa	Torino	Spa	1.141.083	0	5.697.297	31.074.257	142.491	0	3	Costo
210 - ASL CN1	Caf Nazionale Dottori Commercialisti Spa	Torino	Spa	2.459.510	0	11.161.145	15.815.187	330.455	0	2	Costo
	Totale 210 - ASL CN1			3.652.239		17.159.306	50.284.832	500.231		1.038	
211 - ASL CN2	AMOS scarl	Fossano	serl	679.575	100	2.603.963	19.250.409	0	4	36.000	costo
	Totale 211 - ASL CN2			679.575		2.603.963	19.250.409	0		36.000	
212 - ASL AT	AMOS SCRL	CUNEO	SCRL	679.575	100	2.603.963	19.250.409	0	25	216.000	COSTO
	Totale 212 - ASL AT			679.575		2.603.963	19.250.409	0		216.000	
301 - ASL Città di Torino	SAAPA SPA OSPEDALE CITTA' DI SETTIMO	Via Santa Cristina	SPA	136.505	83	441.258	32.677.688	33.833	18	79.427	patrimonio netto
	Totale 301 - ASL Città di Torino			136.505		441.258	32.677.688	33.833		79.427	
907 - ASO SS. Antonio e Biagio (AL)	Amos s.c.r.l.	Cuneo	SCRL	679.575	100	2.603.963	19.250.409	0	2	63.511	Costo
	Totale 907 - ASO SS. Antonio e Biagio (AL)			679.575		2.603.963	19.250.409	0		63.511	
908 - AO ORDINE MAURIZIANO DI TORINO	CSI Piemonte	Torino	Consorzio	0	0	0	0	0	0	36.000	
	Totale 908 - AO ORDINE MAURIZIANO DI TORINO			0		0	0	0		36.000	
909 - AO CITTA' DELLA SALUTE E DELLA SCIENZA DI TORINO	Fondazione Città della Salute e della Scienza di Torino	Torino C.so Bramante 88/90	Onlus	103.291	100	0	0	0	73	0	
909 - AO CITTA' DELLA SALUTE E DELLA SCIENZA DI TORINO	Fondazione D.O.T.	Torino Via Santena n. 19	Onlus	105.000	100	0	0	0	24	0	
	Totale 909 - AO CITTA' DELLA SALUTE E DELLA SCIENZA DI TORINO			208.291		0	0	0		0	

Tab. 5.14 – Dettagli e movimentazioni delle partecipazioni iscritte nelle immobilizzazioni finanziarie

AZIENDE	DETTAGLIO PARTECIPAZIONI	Costo storico	ESERCIZI PRECEDENTI			MOVIMENTI DELL'ESERCIZIO					
			Rivalutazioni	Svalutazioni	Valore Iniziale	Giroconti e Riclassificazioni	Rivalutazioni	Svalutazioni	Acquisizioni e conferimenti	Cessioni (valore contabile)	Valore Finale
	Partecipazioni in imprese controllate:	355.754	10.176.449	1.315.863	9.216.340	0	0	1.074.931	0	228.254	7.913.155
209 - ASL VCO	CENTRO OTOPEDICO DI QUADRANTE SPA	127.500	10.176.449	1.315.863	8.988.086	0	0	1.074.931	0	0	7.913.155
907 - ASO SS. Antonio e Biagio (AL)	Borsalino 2000 Centro Riabilitativo s.r.l. in liquid.	228.254	0	0	228.254	0	0	0	0	228.254	0
	Partecipazioni in imprese collegate:	827.588	0	0	827.588	0	0	0	0	0	827.588
204 - ASL TO4	Ospedale Civico Città di Settimo Torinese S.A.A.P.A. S.p.A	46.412	0	0	46.412	0	0	0	0	0	46.412
210 - ASL CN1	Amos Serl	288.000	0	0	288.000	0	0	0	0	0	288.000
906 - AO SANTA CROCE E CARLE	A.M.O.S. S.c.a.r.l.	493.176	0	0	493.176	0	0	0	0	0	493.176
	Partecipazioni in altre imprese:	3.201.588	54.166	2.578.167	677.587	0	6.090	4.291	35.354	0	714.740
203 - ASL TO3	CSI PIEMONTE	89.448	0	0	89.448	0	0	0	4.000	0	93.448
203 - ASL TO3	CFIQ	155	0	0	155	0	0	155	0	0	0
203 - ASL TO3	CUEA	136	0	0	136	0	0	136	0	0	0
204 - ASL TO4	CSI PIEMONTE	85.316	0	0	85.316	0	0	0	4.000	0	89.316
205 - ASL TO5	CSI PIEMONTE - Consorzio per il Sistema Informativo	89.448	0	89.448	0	0	0	4.000	4.000	0	0
210 - ASL CN1	Centro di Formazione Professionale Cebano Monregalese	1.033	0	0	1.033	0	0	0	0	0	1.033
210 - ASL CN1	Open Dot Com Spa	3	0	0	3	0	0	0	0	0	3
210 - ASL CN1	Caf Nazionale Dottori Commercialisti	2	0	0	2	0	0	0	0	0	2
211 - ASL CN2	AMOS scarl	36.000	0	0	36.000	0	0	0	0	0	36.000
212 - ASL AT	AMOS	216.000	0	0	216.000	0	0	0	0	0	216.000
301 - ASL Città di Torino	SAAPA SPA OSPEDALE CITTA' DI SETTIMO	2.507.890	54.166	2.488.719	73.337	0	6.090	0	0	0	79.427
907 - ASO SS. Antonio e Biagio (AL)	Amos s.c.r.l.	63.511	0	0	63.511	0	0	0	0	0	63.511
908 - AO ORDINE MAURIZIANO DI TORINO	CSI Piemonte	36.000	0	0	36.000	0	0	0	0	0	36.000
909 - AO CITTA' DELLA SALUTE E DELLA SCIENZA DI TORINO	Fondazione Città della Salute e della Scienza di Torino	51.646	0	0	51.646	0	0	0	23.354	0	75.000
909 - AO CITTA' DELLA SALUTE E DELLA SCIENZA DI TORINO	Fondazione D.O.T.	25.000	0	0	25.000	0	0	0	0	0	25.000
	TOTALE PARTECIPAZIONI	4.384.930	10.230.615	3.894.030	10.721.515	0	6.090	1.079.222	35.354	228.254	9.455.483

IF01 – Svalutazione delle immobilizzazioni finanziarie:

Azienda		Commento	Note
205	IF01 - SI	L'Azienda versa annualmente un "Contributo di consorzio" (pari ad €4.000 nel 2017). Poiché, ai sensi dell'art. 2609 del Codice Civile, nel caso di recesso del socio i contributi di consorzio versati non sono rimborsati, in accordo con il Collegio Sindacale il contributo annuale è stato iscritto nelle partecipazioni e contestualmente svalutato.	
203	IF01 - SI	Nel corso del 2018 sono state chiuse le partecipazioni con il CFIQ e il CUEA (ai sensi delibera 555 del 27/9/2017) e la svalutazione di tali partecipate ammonta a 291 euro.	
Restanti Enti SSR	IF01 NO	-	

Altre informazioni relative alle immobilizzazioni finanziarie:

Azienda		Commento	Note
Tutti i restanti Enti del SSR	IF02 NO	-	
Tutti i restanti Enti del SSR	IF03 NO	-	
Tutti i restanti Enti del SSR	IF04 NO	-	
203	IF05 - SI	Alla tabella 5.13 per il CSI mancano i dati in quanto alla data della delibera ASLTO3 non pervenuto il loro bilancio	
204	IF05 - SI	L'ospedale civico Città di Settimo Torinese (s.a.p.a s.p.a) ha approvato il bilancio anno 2018 nella seduta del 30/04/2019. Il CSI Piemonte ha approvato il bilancio anno 2018 nella seduta del 6/05/2019. Alla data del 10/05/2019 non è ancora pervenuto in azienda il bilancio approvato. Sarà cura dell'ASL trasmetterlo alla regione Piemonte - assessorato sanità non appena sarà disponibile.	L'azienda seleziona IF02-IF05 - NO e riporta commento
209	IF05 - SI	A partire dall'anno 2003 (l'anno successivo alla costituzione della Società Mista Centro Ortopedico di Quadrante Spa di cui l'Azienda detiene una partecipazione pari al 51%) si sono registrate rivalutazioni della partecipazione (valutazione a Patrimonio Netto) pari al 51% degli utili realizzati dalla Società. Nell'anno 2012, su richiesta del socio privato, l'Assemblea degli azionisti della Società ha deliberato la distribuzione di dividendi per un importo di euro 3.000.000. L'Azienda ha incassato dunque il 51%, pari ad euro 1.530.000 come proventi da partecipazione. Nel corso dell'anno euro 30.000 sono stati girati a "Donazioni/contributi da imprese utilizzati per investimenti" per la copertura dell'acquisto urgente di un tubo radiogeno per la Tac di Verbania. A fine esercizio poi si è proceduto ad effettuare un riscontro passivo dei proventi inutilizzati con il fine di renderli disponibili per investimenti (opere di messa a norma dell'Ospedale di Omegna) negli esercizi successivi. La distribuzione di dividendi, mediante l'utilizzo delle riserve disponibili per utili non distribuiti della Società COQ, ha quindi determinato una diminuzione del Patrimonio netto della Società con conseguente necessità di addivenire ad una svalutazione della nostra partecipazione in ossequio al principio di valutazione della partecipazione a Patrimonio Netto. La svalutazione è stata pari ad euro 1.215.180. Anche nel corso dell'anno 2013 l'Assemblea degli azionisti della Società ha deliberato una distribuzione di dividendi e l'Azienda ha incassato euro 1.049.910 come proventi da partecipazione. Di questi euro 234.740 sono stati girati a "Donazioni/contributi da imprese utilizzati per investimenti" per la copertura dell'acquisto di una Tac per	

Azienda	Commento	Note
	<p>il Presidio Ospedaliero di Verbania. A fine esercizio poi si è proceduto ad effettuare un risconto passivo dei proventi inutilizzati con il fine di renderli disponibili per investimenti negli esercizi successivi. A consuntivo 2013 si è inoltre provveduto ad una rivalutazione della partecipazione secondo il criterio di valutazione a Patrimonio Netto che è stata pari ad euro 845.770,74. Nell'anno 2014 l'Assemblea degli azionisti della Società ha deliberato una distribuzione di dividendi e l'Azienda ha incassato euro 565.340 tra i proventi per partecipazioni. Di questi 355.882 sono rimasti tra i ricavi a copertura di costi e la rimanente parte è stata riscontata con il fine di renderli disponibili per investimenti negli esercizi successivi. A consuntivo 2014 si è inoltre proceduto a svalutare la partecipazione secondo il metodo di valutazione a Patrimonio Netto pari ad euro 100.683. Nell'esercizio 2015 gli utili distribuiti dalla Società COQ Spa ed incassati dall'azienda sono stati pari ad euro 232.329. L'utilizzo per investimenti degli utili incassati e riscontati negli anni precedenti (con giro conto a Donazioni/contributi da imprese utilizzati per investimenti) è stato pari ad euro 1.404.809. Il risconto dell'anno 2015 è stato pari ad euro 1.058.739 somma già destinata ad investimenti da effettuare nell'anno 2016. Il valore della partecipazione è stato rivalutato di euro 741.667 secondo il metodo di valutazione a patrimonio netto. Nell'esercizio 2016 gli utili distribuiti dalla Società COQ Spa ed incassati dall'azienda sono stati pari ad euro 486.998. L'utilizzo per investimenti degli utili incassati e riscontati negli anni precedenti (con giro conto a Donazioni/contributi da imprese utilizzati per investimenti) è stato pari ad euro 752.072. Il risconto dell'anno 2016 è stato pari ad euro 820.665 somma già destinata ad investimenti da effettuare nell'anno 2017. Il valore della partecipazione è stato rivalutato di euro 729.382 secondo il metodo di valutazione a patrimonio netto. Nell'esercizio 2017 gli utili distribuiti dalla Società COQ S.p.A. ed incassati dall'azienda sono stati pari a euro 486.552. L'utilizzo per investimento degli utili incassati e riscontati negli anni precedenti (con giroconto a donazioni/contributi da imprese utilizzati per investimenti) è stato pari ad euro 531.863. Il risconto dell'anno 2017 è stato pari ad euro 775.354 somma già destinata ad investimenti da effettuare nell'anno 2018. Il valore della partecipazione è stato rivalutato di euro 1.237.779 secondo il metodo di valutazione a patrimonio netto. Nell'esercizio 2018 gli utili distribuiti dalla Società COQ ed incassati dall'azienda sono stati pari a euro 2.040.000. L'utilizzo per investimenti degli utili incassati e riscontati negli anni precedenti (con giroconto a donazioni/contributi da imprese utilizzati per investimenti) è stato pari a euro 487.233. Il riscontro dell'anno 2018 è stato pari a 2.328.121 somma già destinata ad investimenti da effettuare nel corso dell'anno 2019. Il valore della partecipazione è stato svalutato per euro 1.074.931 secondo il metodo di valutazione a patrimonio netto.</p>	
210	<p>La voce partecipazioni in imprese collegate presenta la quota di 288.000 euro relativa all'investimento in Amos S.c.r.l. Tale investimento ha la seguente origine:</p> <ul style="list-style-type: none"> - euro 120.000 partecipazione nella società Amos Spa sottoscritta nell'anno 2004 dalla ex ASL 17; - euro 120.000 partecipazione nella società Amos Spa sottoscritta nell'anno 2004 dalla ex ASL 16; - euro 48.000 partecipazione nella società Amos Spa sottoscritta nell'anno 2004 dalla ex ASL 15. <p>Nel corso dell'anno 2008 Amos Spa è stata oggetto di trasformazione in società a responsabilità limitata con recesso della componente privata della compagine sociale; nell'anno 2010 la società è divenuta Amos Srl acquisendo natura consortile. In applicazione dell'art. 2426 co 1 c.c., nonché del PC-OIC 20, il criterio utilizzato per la contabilizzazione è quello del costo rettificato. Il bilancio 2018 della Amos Srl presenta il pareggio costi-ricavi. Non sono pertanto presenti diminuzioni di valore aventi natura durevole che comportino la</p>	L'azienda seleziona IF02-IF05 - NO e riporta commento

Azienda	Commento	Note
	<p>necessità di procedere a svalutazioni (art. 2426 comma 3). La voce partecipazioni in altre imprese riporta la partecipazione di euro 1.032,92 sottoscritta nel 2002 dall'ex ASL 16 al Centro di Formazione Professionale Cebano Monregalese. E' stato esaminato il bilancio 2018. Il conto economico presenta un utile di esercizio. Non sono pertanto presenti diminuzioni di valore aventi natura durevole che comportino la necessità di procedere a svalutazioni (art. 2426 comma 3). Risulta inoltre una partecipazione per originari 5 euro complessivi in Open Dot Com Spa e Caf Nazionali commercialisti, avvenute da parte dell'ex ASL 15 di Cuneo. Il valore della partecipazione è di 2,5 euro per Open Dot Com e 2,5 euro per Caf Doc Spa (a seguito di scissione societaria). Per evitare problemi nel controllo automatizzato la partecipazione è stata iscritta per 3 euro e 2 euro in tabella (5 euro complessivi). I valori di bilancio di Open Dot Com e CAF Doc Spa sono tratti dai bilanci 2017, ultimi disponibili (senza spese) alla data del bilancio dell'ASL CN1. Secondo i dati considerati, fino al 31/12/2017, non si ravvisano gli elementi per procedere ad eventuali svalutazioni. L'effetto di eventuali risultati negativi del conto economico 2018 di Open Dot Com e Caf Doc Spa, considerato il criterio di valorizzazione delle partecipazioni, la composizione del patrimonio netto di dette società, l'entità delle partecipazioni stesse di CN1, è comunque trascurabile (ben al di sotto di qualunque soglia di significatività) sul bilancio dell'ASL CN1. L'ASL CN1 ha formalizzato la propria volontà di recedere da tutte le partecipazioni in altre imprese, con le seguenti comunicazioni: 1. nota protocollo ASLCN1 0072055 del 12.07.16 indirizzata a OPEN DOT COM S.P.A.; 2. nota protocollo ASLCN1 0072056 del 12.07.16 indirizzata a CAF DO.C. S.P.A.; 3. nota protocollo ASLCN1 0072064 del 12.07.16 indirizzata a Centro di Formazione Cebano Monregalese (CFP) S.C. a r.l. L'ASL ha deliberato, ai sensi del D.lgs 175/2016 - Rilevazione straordinaria partecipazioni, il sopra riportato piano di dismissioni. L'ASL ha deliberato, anche nell'anno 2018, l'ulteriore Rilevazione straordinaria delle partecipazioni (provvedimento n. 464 del 21/12/2018) ribadendo i piani di dismissioni sopra indicati. Si ricorda che l'ASL deve rilevare, nell'ambito delle partecipazioni oggetto di rilevazione MEF, anche il rapporto associativo con il CSI Piemonte. La partecipazione nel CSI Piemonte non rappresenta una immobilizzazione finanziaria, né un'attività finanziaria da rappresentare.</p>	
907	<p>La partecipazione in imprese controllate al 31.12.2018 è pari a zero per effetto della chiusura della società "BORSALINO 2000 CENTRO RIABILITATIVO S.R.L.". La società era inizialmente a capitale misto pubblico-privato, costituita con la Fondazione Cassa di Risparmio di Alessandria e finalizzata alla gestione dell'immobile Ospedaliero Borsalino. La partecipazione dell'Azienda Ospedaliera era del 62,50%, mentre quella della Fondazione CRAL era del 37,50%. Nel corso dell'anno 2013, a seguito di comunicazione ufficiale Prot. 9973 del 03.05.2013, si è proceduto a contabilizzare la riduzione di partecipazione pari ad Euro 1.062.500 quale quota parte del rimborso del capitale sociale deliberato in assemblea dei soci del 07.12.2012. Con Deliberazione n. 901 del 27 settembre 2017, ai sensi e per gli effetti dell'art. 5, comma 1°, del D.Lgs. 175/2016, veniva autorizzata l'acquisizione, in favore dell'Azienda, del 37,50% della partecipazione detenuta dalla Fondazione Cassa di Risparmio di Alessandria nella Società "Borsalino 2000 - Centro Riabilitativo s.r.l.", per l'importo di € 5.000.000,00, con conseguente assunzione del capitale sociale della predetta Società nella sua interezza in capo all'Azienda. Con atto notarile in data 27 settembre 2017 si perfezionava l'acquisizione della partecipazione nella Società detenuta dalla Fondazione Cassa di Risparmio di Alessandria. L'Assemblea tenutasi in data 28 settembre</p>	L'azienda seleziona IF02-IF05 - NO e riporta commento

Azienda	Commento	Note
	2017 ha disposto altresì di sciogliere anticipatamente la società con la sua messa in liquidazione. Con atto notarile in data 29 settembre 2017, repertorio numero 158171/30480, la società ha assegnato al socio unico l'immobile di sua proprietà sotto la condizione sospensiva del mancato esercizio del diritto di prelazione da parte degli enti competenti, nei termini e con le modalità di cui al citato D.Lgs. 22 gennaio 2004 n.42. Con atto notarile in data 27 dicembre 2017 repertorio Numero 159011/30994, il trasferimento del bene in favore di questa Azienda è stato dichiarato efficace, stante l'avveramento della condizione di cui sopra. In data 18.04.2018 è stato approvato il bilancio finale di liquidazione della Società Borsalino 2000 - Centro Riabilitativo s.r.l. in liquidazione ex art. 2495 Codice Civile. La Società Borsalino 2000 - Centro Riabilitativo s.r.l. in liquidazione risulta cancellata dal Registro delle imprese a far data dal 08.05.2018. La partecipazione in altre imprese pari a € 63.511 è costituita dalla partecipazione al 2,44% del capitale sociale della società Amos S.c.r.l., società a capitale interamente pubblico che eroga i suoi servizi esclusivamente a favore dei soci a seguito di affidamento in house. L'Azienda Ospedaliera di Alessandria è entrata a far parte della compagine societaria a partire dal mese di Agosto 2013.	
211	L'unica partecipazione detenuta dall'ASL CN2 è relativ ad AMOS scr.l. Nell'informativa, sono riportati i valori desunti dal Bilancio di Amos al 31/12/2018. La partecipazione, valutata al costo, non ha subito rettifiche di valore nel corso dell'esercizio.	L'azienda seleziona IF02-IF05 - NO e riporta commento
Restanti Enti SSR	IF05 - NO	

6. Rimanenze

Tab. 6.15 – Movimentazioni delle rimanenze di beni sanitari e non sanitari

CODICE MOD. SP	RIMANENZE	Valore iniziale	Giroconti e Riclassificazioni	Incrementi	Incrementi/ Utilizzi Fondo Svalutazione magazzino	Decrementi	Valore finale	di cui presso terzi per distribuzione per nome e per conto	di cui scorte di reparto
ABA020	Prodotti farmaceutici ed emoderivati:	70.652.083	1.827.117	230.123.838	0	235.383.666	67.219.372	0	8.350.704
	Medicinali con AIC, ad eccezione di vaccini ed emoderivati di produzione regionale	67.296.166	1.827.202	224.257.519	0	229.767.302	63.613.585	0	7.248.983
	Medicinali senza AIC	415.655	-85	1.275.492	0	1.134.485	556.577	0	86.202
	Emoderivati di produzione regionale	2.940.262	0	4.590.827	0	4.481.879	3.049.210	0	1.015.519
ABA030	Sangue ed emocomponenti	52.384	0	220.321	0	217.167	55.538	0	0
ABA040	Dispositivi medici:	74.938.468	-16.413	49.478.584	0	50.715.296	73.685.343	0	41.222.480
	Dispositivi medici	34.457.781	-41.825	31.229.145	0	33.384.495	32.260.606	0	16.034.147
	Dispositivi medici impiantabili attivi	21.676.064	-220	3.158.482	0	2.989.231	21.845.095	0	16.983.054
	Dispositivi medico diagnostici in vitro (IVD)	18.804.623	25.632	15.090.957	0	14.341.570	19.579.642	0	8.205.279
ABA050	Prodotti dietetici	355.975	0	3.287.818	0	3.243.448	400.345	0	51.281
ABA060	Materiali per la profilassi (vaccini)	2.116.653	0	6.174.986	0	6.234.994	2.056.645	0	1.055.261
ABA070	Prodotti chimici	823.636	0	36.612	0	208.795	651.453	0	537.738
ABA080	Materiali e prodotti per uso veterinario	42	0	0	0	42	0	0	0
ABA090	Altri beni e prodotti sanitari	1.606.164	11.164	4.411.595	0	3.935.818	2.093.105	0	867.865
ABA100	Acconti per acquisto di beni e prodotti sanitari	0	0	0	0	0	0	0	0
	RIMANENZE BENI SANITARI	150.545.405	1.821.868	293.733.754	0	299.939.226	146.161.801	0	52.085.329
ABA120	Prodotti alimentari	197.627	0	1.152.536	0	1.169.593	180.570	0	43.716
ABA130	Materiali di guardaroba, di pulizia e di convivenza in genere	1.906.285	-361	1.275.804	0	1.166.327	2.015.401	0	154.700
ABA140	Combustibili, carburanti e lubrificanti	0	0	886.401	0	886.401	0	0	0
ABA150	Supporti informatici e cancelleria	2.192.058	3.390	1.775.285	0	1.082.062	2.888.671	0	1.431.010
ABA160	Materiale per la manutenzione	1.242.512	0	608.385	0	713.927	1.136.970	0	215.255
ABA170	Altri beni e prodotti non sanitari	31.205	90	202.108	0	173.394	60.009	0	3.834
ABA180	Acconti per acquisto di beni e prodotti non sanitari	0	0	0	0	0	0	0	0
	RIMANENZE BENI NON SANITARI	5.569.687	3.119	5.900.519	0	5.191.704	6.281.621	0	1.848.515

RIM01 – Svalutazioni:

Azienda	Commento	Note
Tutti gli Enti SSR	RIM01 - NO	Nel corso dell'esercizio non sono state effettuate svalutazioni di rimanenze obsolete o a lento rigiro

Altre informazioni relative alle rimanenze:

	Informazione	Caso presente in azienda?		Illustrare
RIM02 Gravami	- Sulle rimanenze dell'azienda vi sono gravami quali pegni, patti di riservato dominio, pignoramenti ecc?			Si rinvia a quanto specificato da ciascuna Azienda sanitaria nella propria Nota integrativa.
RIM03 Modifiche di classificazione	- Nel corso dell'esercizio vi sono stati rilevanti cambiamenti nella classificazione delle voci?			Si rinvia a quanto specificato da ciascuna Azienda sanitaria nella propria Nota integrativa.
RIM04 - Valore a prezzi di mercato.	Vi è una differenza, positiva e significativa, tra il valore delle rimanenze a prezzi di mercato e la loro valutazione a bilancio?			Si rinvia a quanto specificato da ciascuna Azienda sanitaria nella propria Nota integrativa.
RIM05 - Altro.	Esistono altre informazioni che si ritiene necessario fornire per soddisfare la regola generale secondo cui "Se le informazioni richieste da specifiche disposizioni di legge non sono sufficienti a dare una rappresentazione veritiera e corretta, si devono fornire le informazioni complementari necessarie allo scopo" (art 2423 cc)?			Si rinvia a quanto specificato da ciascuna Azienda sanitaria nella propria Nota integrativa.

7. Crediti

Tab. 7.16 – Movimentazioni dei crediti (valore nominale) – I parte

CODICE MOD. SP	CREDITI (VALORE NOMINALE)	Movimenti dell'Esercizio				
		Valore iniziale	Incrementi	Decrementi	Valore finale	di cui per fatture da emettere
	CREDITI V/STATO - PARTE CORRENTE	631.451.945	7.272.879.283	7.510.844.911	393.486.317	0
	Crediti v/Stato per spesa corrente e acconti:	615.108.304	7.203.789.811	7.456.899.511	361.998.604	0
ABA210	Crediti v/Stato per spesa corrente - Integrazione a norma del D.Lvo 56/2000	305.275.787	5.519.649.377	5.676.247.464	148.677.699	0
ABA220	Crediti v/Stato per spesa corrente - FSN vincolato	309.832.517	233.636.830	330.148.443	213.320.905	0
ABA230	Crediti v/Stato per mobilità attiva extraregionale	0	211.713.915	211.713.915	0	0
ABA240	Crediti v/Stato per mobilità attiva internazionale	0	13.665.237	13.665.237	0	0
ABA250	Crediti v/Stato per acconto quota fabbisogno sanitario regionale standard	0	1.225.124.452	1.225.124.452	0	0
ABA260	Crediti v/Stato per finanziamento sanitario aggiuntivo corrente	0	0	0	0	0
	Crediti v/Stato - altro:	16.343.641	69.089.472	53.945.400	31.487.713	0
ABA270	Crediti v/Stato per spesa corrente - altro	16.343.641	69.089.472	53.945.400	31.487.713	0
	CREDITI V/STATO - INVESTIMENTI	162.014.253	3.199.894	7.504.245	157.709.903	0
ABA280	Crediti v/Stato per finanziamenti per investimenti	162.014.253	3.199.894	7.504.245	157.709.903	0
	CREDITI V/STATO - RICERCA	0	0	0	0	0
ABA300	Crediti v/Stato per ricerca corrente - Ministero della Salute	0	0	0	0	0
ABA310	Crediti v/Stato per ricerca finalizzata - Ministero della Salute	0	0	0	0	0
ABA320	Crediti v/Stato per ricerca - altre Amministrazioni centrali	0	0	0	0	0
ABA330	Crediti v/Stato per ricerca - finanziamenti per investimenti	0	0	0	0	0
ABA340	CREDITI V/PREFETTURE	4.389.065	41.390	4.403.582	26.873	0
	TOTALE CREDITI V/STATO	797.855.263	7.276.120.567	7.522.752.737	551.223.093	0
	CREDITI V/REGIONE O P.A. PER SPESA CORRENTE	1.490.904.325	2.902.310.998	2.854.802.517	1.538.412.806	0
	Crediti v/Regione o P.A. per finanziamento sanitario ordinario corrente:	0	2.711.291.822	2.711.291.822	0	0
ABA370	Crediti v/Regione o P.A. per spesa corrente - IRAP	0	1.693.528.851	1.693.528.851	0	0
ABA380	Crediti v/Regione o P.A. per spesa corrente - Addizionale IRPEF	0	1.017.762.971	1.017.762.971	0	0
ABA390	Crediti v/Regione o P.A. per quota FSR	0	0	0	0	0
ABA400	Crediti v/Regione o P.A. per mobilità attiva intraregionale	0	0	0	0	0
ABA410	Crediti v/Regione o P.A. per mobilità attiva extraregionale	0	0	0	0	0
ABA420	Crediti v/Regione o P.A. per acconto quota FSR	0	0	0	0	0
ABA430	Crediti v/Regione o P.A. per finanziamento sanitario aggiuntivo corrente LEA	1.000.863.650	132.160.895	138.956.351	994.068.194	0
ABA440	Crediti v/Regione o P.A. per finanziamento sanitario aggiuntivo corrente extra LEA	477.262.575	58.858.280	4.554.344	531.566.512	0
ABA450	Crediti v/Regione o P.A. per spesa corrente - altro	12.778.100	0	0	12.778.100	0
ABA460	CREDITI V/REGIONE O P.A. PER RICERCA	0	0	0	0	0
	CREDITI V/REGIONE O P.A. PER VERSAMENTI A PATRIMONIO NETTO	455.684.768	5.446.000	1.529.352	459.601.417	0
ABA480	Crediti v/Regione o P.A. per finanziamenti per investimenti	395.362.768	5.446.000	1.529.352	399.279.417	0
ABA490	Crediti v/Regione o P.A. per incremento fondo dotazione	0	0	0	0	0
	Crediti v/Regione o P.A. per ripiano perdite:	60.322.000	0	0	60.322.000	0
ABA500	Crediti v/Regione o P.A. per ripiano perdite	60.322.000	0	0	60.322.000	0
ABA510	Crediti v/Regione per copertura debiti al 31/12/2005	0	0	0	0	0
ABA520	Crediti v/Regione o P.A. per ricostituzione risorse da investimenti esercizi precedenti	0	0	0	0	0
	TOTALE CREDITI V/REGIONE O PROVINCIA AUTONOMA	1.946.589.093	2.907.756.998	2.856.331.869	1.998.014.223	0

Tab. 7.17 – Movimentazioni dei crediti (valore nominale) – II parte

CODICE MOD. SP	CREDITI (VALORE NOMINALE)	Movimenti dell'Esercizio				
		Valore iniziale	Incrementi	Decrementi	Valore finale	di cui per fatture da emettere
ABA530	CREDITI V/COMUNI	39.949.718	6.867.497	7.224.957	39.592.258	13.568.745
	CREDITI V/AZIENDE SANITARIE PUBBLICHE DELLA REGIONE	0	0	0	0	0
ABA560	Crediti v/Aziende sanitarie pubbliche della Regione - mobilità in compensazione	0	0	0	0	0
ABA570	Crediti v/Aziende sanitarie pubbliche della Regione - mobilità non in compensazione	0	0	0	0	0
ABA580	Crediti v/Aziende sanitarie pubbliche della Regione - altre prestazioni	0	0	0	0	0
ABA590	Acconto quota FSR da distribuire	0	0	0	0	0
ABA600	CREDITI V/AZIENDE SANITARIE PUBBLICHE FUORI REGIONE	8.045.588	9.642.145	7.179.958	10.507.775	347.433
	TOTALE CREDITI V/AZIENDE SANITARIE PUBBLICHE	8.045.588	9.642.145	7.179.958	10.507.775	347.433
	CREDITI V/SOCIETA' PARTECIPATE E/O ENTI DIPENDENTI	241.514	197.643	437.329	1.828	0
ABA620	Crediti v/enti regionali:	15.221	1.300	16.428	93	0
ABA630	Crediti v/sperimentazioni gestionali:	226.293	0	224.558	1.735	0
ABA640	Crediti v/altre partecipate:	0	196.343	196.343	0	0
ABA650	CREDITI V/ERARIO	678.173	7.652.618	7.864.688	466.103	0
	CREDITI V/ALTRI	267.709.826	499.916.462	526.471.258	241.155.030	22.468.050
ABA670	Crediti v/clienti privati	38.533.230	101.050.977	104.149.136	35.435.071	467.655
ABA680	Crediti v/gestioni liquidatorie	6.796.501	11.717	936.862	5.871.356	0
ABA690	Crediti v/altri soggetti pubblici	6.459.518	1.544.131	1.816.308	6.187.341	0
ABA700	Crediti v/altri soggetti pubblici per ricerca	0	0	0	0	0
ABA710	Altri crediti diversi	215.920.577	397.309.637	419.568.952	193.661.262	22.000.395

Tab. 7.18 – Movimentazioni del fondo svalutazione crediti – I parte

CODICE MOD. SP	FONDO SVALUTAZIONE CREDITI	Fondo svalutazione iniziale	Accantonamenti	Utilizzi	Fondo svalutazione finale
	CREDITI V/STATO - PARTE CORRENTE	0	0	0	0
	Crediti v/Stato per spesa corrente e acconti:	0	0	0	0
ABA210	Crediti v/Stato per spesa corrente - Integrazione a norma del D.Lvo 56/2000	0	0	0	0
ABA220	Crediti v/Stato per spesa corrente - FSN	0	0	0	0
ABA230	Crediti v/Stato per mobilità attiva extraregionale	0	0	0	0
ABA240	Crediti v/Stato per mobilità attiva internazionale	0	0	0	0
ABA250	Crediti v/Stato per acconto quota fabbisogno sanitario regionale standard	0	0	0	0
ABA260	Crediti v/Stato per finanziamento sanitario aggiuntivo corrente	0	0	0	0
	Crediti v/Stato - altro:	0	0	0	0
ABA270	Crediti v/Stato per spesa corrente - altro	0	0	0	0
	CREDITI V/STATO - INVESTIMENTI	0	0	0	0
ABA280	Crediti v/Stato per finanziamenti per investimenti	0	0	0	0
	CREDITI V/STATO - RICERCA	0	0	0	0
ABA300	Crediti v/Stato per ricerca corrente - Ministero della Salute	0	0	0	0
ABA310	Crediti v/Stato per ricerca finalizzata - Ministero della Salute	0	0	0	0
ABA320	Crediti v/Stato per ricerca - altre Amministrazioni centrali	0	0	0	0
ABA330	Crediti v/Stato per ricerca - finanziamenti per investimenti	0	0	0	0
ABA340	CREDITI V/PREFETTURE	1.877.383	0	1.877.383	0
	TOTALE CREDITI V/STATO	1.877.383	0	1.877.383	0

CODICE MOD. SP	FONDO SVALUTAZIONE CREDITI	Fondo svalutazione iniziale	Accantonamenti	Utilizzi	Fondo svalutazione finale
	CREDITI V/REGIONE O P.A. PER SPESA CORRENTE	0	0	0	0
	Crediti v/Regione o P.A. per finanziamento sanitario ordinario corrente:	0	0	0	0
ABA370	Crediti v/Regione o P.A. per spesa corrente - IRAP	0	0	0	0
ABA380	Crediti v/Regione o P.A. per spesa corrente - Addizionale IRPEF	0	0	0	0
ABA390	Crediti v/Regione o P.A. per quota FSR	0	0	0	0
ABA400	Crediti v/Regione o P.A. per mobilità attiva intraregionale	0	0	0	0
ABA410	Crediti v/Regione o P.A. per mobilità attiva extraregionale	0	0	0	0
ABA420	Crediti v/Regione o P.A. per acconto quota FSR	0	0	0	0
ABA430	Crediti v/Regione o P.A. per finanziamento sanitario aggiuntivo corrente LEA	0	0	0	0
ABA440	Crediti v/Regione o P.A. per finanziamento sanitario aggiuntivo corrente extra LEA	0	0	0	0
ABA450	Crediti v/Regione o P.A. per spesa corrente - altro	0	0	0	0
ABA460	CREDITI V/REGIONE O P.A. PER RICERCA	0	0	0	0
	CREDITI V/REGIONE O P.A. PER VERSAMENTI A PATRIMONIO NETTO	0	0	0	0
ABA480	Crediti v/Regione o P.A. per finanziamenti per investimenti	0	0	0	0
ABA490	Crediti v/Regione o P.A. per incremento fondo dotazione	0	0	0	0
	Crediti v/Regione o P.A. per ripiano perdite:	0	0	0	0
ABA500	Crediti v/Regione o P.A. per ripiano perdite	0	0	0	0
ABA510	Crediti v/Regione per copertura debiti al 31/12/2005	0	0	0	0
ABA520	Crediti v/Regione o P.A. per ricostituzione risorse da investimenti esercizi precedenti	0	0	0	0
	TOTALE CREDITI V/REGIONE O PROVINCIA AUTONOMA	0	0	0	0

Tab. 7.19 – Movimentazioni del fondo svalutazione crediti – II parte

CODICE MOD. SP	FONDO SVALUTAZIONE CREDITI	Fondo svalutazione iniziale	Accantonamenti	Utilizzi	Fondo svalutazione finale
ABA530	CREDITI V/COMUNI	14.251.403	6.545	-19.216	14.277.164
	CREDITI V/AZIENDE SANITARIE PUBBLICHE DELLA REGIONE	0	0	0	0
ABA560	Crediti v/Aziende sanitarie pubbliche della Regione - mobilità in compensazione	0	0	0	0
ABA570	Crediti v/Aziende sanitarie pubbliche della Regione - mobilità non in compensazione	0	0	0	0
ABA580	Crediti v/Aziende sanitarie pubbliche della Regione - altre prestazioni	0	0	0	0
ABA590	Acconto quota FSR da distribuire	0	0	0	0
ABA600	CREDITI V/AZIENDE SANITARIE PUBBLICHE FUORI REGIONE	187.364	5.208	0	192.572
	TOTALE CREDITI V/AZIENDE SANITARIE PUBBLICHE	187.364	5.208	0	192.572
	CREDITI V/SOCIETA' PARTECIPATE E/O ENTI DIPENDENTI	0	0	0	0
ABA620	Crediti v/enti regionali	0	0	0	0
ABA630	Crediti v/sperimentazioni gestionali	0	0	0	0
ABA640	Crediti v/altre partecipate	0	0	0	0
ABA650	CREDITI V/ERARIO	0	0	0	0
	CREDITI V/ALTRI	39.551.587	8.332.498	1.770.027	46.114.058
ABA670	Crediti v/clienti privati	4.355.245	962.253	638.219	4.679.279
ABA680	Crediti v/gestioni liquidatorie	0	0	0	0
ABA690	Crediti v/altri soggetti pubblici	442.311	344.554	832	786.033
ABA700	Crediti v/altri soggetti pubblici per ricerca	0	0	0	0
ABA710	Altri crediti diversi	34.754.031	7.025.691	1.130.976	40.648.746

Tab. 7.20 – Valore nominale dei crediti distinti per anno di formazione – I parte

CODICE MOD. SP	CREDIT	VALORE NOMINALE DEI CREDITI PER ANNO					
		Anno 2014 e precedenti	Anno 2015	Anno 2016	Anno 2017	Anno 2018	TOTALE
	CREDITI V/STATO - PARTE CORRENTE	117.947.410	1.868.380	45.518.967	92.098.796	136.052.763	393.486.317
	Crediti v/Stato per spesa corrente e acconti:	106.357.792	1.595.103	44.966.627	89.455.103	119.623.979	361.998.604
ABA210	<i>Crediti v/Stato per spesa corrente - Integrazione a norma del D.Lvo 56/2000</i>	0	0	0	69.002.456	79.675.243	148.677.699
ABA220	<i>Crediti v/Stato per spesa corrente - FSN vincolato</i>	106.357.792	1.595.103	44.966.627	20.452.647	39.948.736	213.320.905
ABA230	<i>Crediti v/Stato per mobilità attiva extraregionale</i>	0	0	0	0	0	0
ABA240	<i>Crediti v/Stato per mobilità attiva internazionale</i>	0	0	0	0	0	0
ABA250	<i>Crediti v/Stato per acconto quota fabbisogno sanitario regionale standard</i>	0	0	0	0	0	0
ABA260	<i>Crediti v/Stato per finanziamento sanitario aggiuntivo corrente</i>	0	0	0	0	0	0
	Crediti v/Stato - altro:	11.589.618	273.277	552.340	2.643.693	16.428.785	31.487.713
ABA270	<i>Crediti v/Stato per spesa corrente - altro</i>	11.589.618	273.277	552.340	2.643.693	16.428.785	31.487.713
	CREDITI V/STATO - INVESTIMENTI	126.782.646	23.871.564	1.081.860	4.832.183	1.141.650	157.709.903
ABA280	Crediti v/Stato per finanziamenti per investimenti:	126.782.646	23.871.564	1.081.860	4.832.183	1.141.650	157.709.903
	CREDITI V/STATO - RICERCA	0	0	0	0	0	0
ABA300	<i>Crediti v/Stato per ricerca corrente - Ministero della Salute</i>	0	0	0	0	0	0
ABA310	<i>Crediti v/Stato per ricerca finalizzata - Ministero della Salute</i>	0	0	0	0	0	0
ABA320	<i>Crediti v/Stato per ricerca - altre Amministrazioni centrali</i>	0	0	0	0	0	0
ABA330	<i>Crediti v/Stato per ricerca - finanziamenti per investimenti</i>	0	0	0	0	0	0
ABA340	CREDITI V/PREFETTURE	13.142	0	0	0	13.731	26.873
	TOTALE CREDITI V/STATO	244.743.198	25.739.944	46.600.827	96.930.979	137.208.144	551.223.093
	CREDITI V/REGIONE O P.A. PER SPESA CORRENTE	1.274.969.531	53.542.681	42.131.137	70.761.589	97.007.866	1.538.412.806
	Crediti v/Regione o P.A. per finanziamento sanitario ordinario corrente:	0	0	0	0	0	0
ABA370	<i>Crediti v/Regione o P.A. per spesa corrente - IRAP</i>	0	0	0	0	0	0
ABA380	<i>Crediti v/Regione o P.A. per spesa corrente - Addizionale IRPEF</i>	0	0	0	0	0	0
ABA390	<i>Crediti v/Regione o P.A. per quota FSR</i>	0	0	0	0	0	0
ABA400	<i>Crediti v/Regione o P.A. per mobilità attiva intraregionale</i>	0	0	0	0	0	0
ABA410	<i>Crediti v/Regione o P.A. per mobilità attiva extraregionale</i>	0	0	0	0	0	0
ABA420	<i>Crediti v/Regione o P.A. per acconto quota FSR</i>	0	0	0	0	0	0
ABA430	Crediti v/Regione o P.A. per finanziamento sanitario aggiuntivo corrente LEA	891.581.688	15.476.522	16.840.528	31.761.589	38.407.866	994.068.194
ABA440	Crediti v/Regione o P.A. per finanziamento sanitario aggiuntivo corrente extra LEA	383.387.843	38.066.159	12.512.509	39.000.000	58.600.000	531.566.512
ABA450	Crediti v/Regione o P.A. per spesa corrente - altro	0	0	12.778.100	0	0	12.778.100
ABA460	CREDITI V/REGIONE O P.A. PER RICERCA:	0	0	0	0	0	0
	CREDITI V/REGIONE O P.A. PER VERSAMENTI A PATRIMONIO NETTO	439.021.416	0	0	15.134.000	5.446.000	459.601.416
ABA480	Crediti v/Regione o P.A. per finanziamenti per investimenti	378.699.416	0	0	15.134.000	5.446.000	399.279.416
ABA490	Crediti v/Regione o P.A. per incremento fondo dotazione	0	0	0	0	0	0
	Crediti v/Regione o P.A. per ripiano perdite:	60.322.000	0	0	0	0	60.322.000
ABA500	<i>Crediti v/Regione o P.A. per ripiano perdite</i>	60.322.000	0	0	0	0	60.322.000
ABA510	<i>Crediti v/Regione per copertura debiti al 31/12/2005</i>	0	0	0	0	0	0
ABA520	<i>Crediti v/Regione o P.A. per ricostituzione risorse da investimenti esercizi precedenti</i>	0	0	0	0	0	0
	TOTALE CREDITI V/REGIONE O PROVINCIA AUTONOMA	1.713.990.948	53.542.681	42.131.137	85.895.589	102.453.867	1.998.014.223

Tab. 7.21 – Valore nominale dei crediti distinti per anno di formazione – II parte

CODICE MOD. SP	CREDITI	VALORE NOMINALE DEI CREDITI AL 31.12.2018					
		Anno 2014 e precedenti	Anno 2015	Anno 2016	Anno 2017	Anno 2018	TOTALE
ABA530	CREDITI V/COMUNI	14.932.727	8.811.617	9.889.455	1.035.977	4.922.483	39.592.258
	CREDITI V/AZIENDE SANITARIE PUBBLICHE DELLA REGIONE	0	0	0	0	0	0
ABA560	Crediti v/Aziende sanitarie pubbliche della Regione - mobilità in compensazione	0	0	0	0	0	0
ABA570	Crediti v/Aziende sanitarie pubbliche della Regione - mobilità non in compensazione	0	0	0	0	0	0
ABA580	Crediti v/Aziende sanitarie pubbliche della Regione - altre prestazioni	0	0	0	0	0	0
ABA590	Acconto quota FSR da distribuire	0	0	0	0	0	0
ABA600	CREDITI V/AZIENDE SANITARIE PUBBLICHE FUORI REGIONE	1.749.029	349.283	562.806	3.631.373	4.215.284	10.507.775
	TOTALE CREDITI V/AZIENDE SANITARIE PUBBLICHE	1.749.029	349.283	562.806	3.631.373	4.215.284	10.507.775
	CREDITI V/SOCIETA' PARTECIPATE E/O ENTI DIPENDENTI	93	0	347	1.388	0	1.828
ABA620	Crediti v/enti regionali	93	0	0	0	0	93
ABA630	Crediti v/sperimentazioni gestionali	0	0	347	1.388	0	1.735
ABA640	Crediti v/altre partecipate	0	0	0	0	0	0
ABA650	CREDITI V/ERARIO	35.597	50.658	7.457	42.975	329.416	466.103
	CREDITI V/ALTRI	69.301.393	76.895.152	10.659.615	17.450.205	66.848.665	241.155.030
ABA670	Crediti v/clienti privati	10.030.390	1.823.462	2.328.541	4.025.722	17.226.956	35.435.071
ABA680	Crediti v/gestioni liquidatorie	5.849.739	0	9.900	0	11.717	5.871.356
ABA690	Crediti v/altri soggetti pubblici	3.846.908	117.708	438.143	1.049.425	735.156	6.187.340
ABA700	Crediti v/altri soggetti pubblici per ricerca	0	0	0	0	0	0
ABA710	Altri crediti diversi	49.574.356	74.953.982	7.883.031	12.375.058	48.874.835	193.661.262

Tab. 7.22 – Valore netto dei crediti per anno di scadenza – I parte

CODICE MOD. SP	CREDITI	VALORE NETTO DEI CREDITI PER SCADENZA AL 31.12.2018			
		Entro 12 mesi	Tra 1 e 5 anni	Oltre 5 anni	Totale
	CREDITI V/STATO - PARTE CORRENTE	386.207.336	859.831	6.419.150	393.486.317
	Crediti v/Stato per spesa corrente e acconti:	361.998.604	0	0	361.998.604
ABA210	Crediti v/Stato per spesa corrente - Integrazione a norma del D.Lvo 56/2000	148.677.699	0	0	148.677.699
ABA220	Crediti v/Stato per spesa corrente - FSN vincolato	213.320.905	0	0	213.320.905
ABA230	Crediti v/Stato per mobilità attiva extraregionale	0	0	0	0
ABA240	Crediti v/Stato per mobilità attiva internazionale	0	0	0	0
ABA250	Crediti v/Stato per acconto quota fabbisogno sanitario regionale standard	0	0	0	0
ABA260	Crediti v/Stato per finanziamento sanitario aggiuntivo corrente	0	0	0	0
	Crediti v/Stato - altro:	24.208.732	859.831	6.419.150	31.487.713
ABA270	Crediti v/Stato per spesa corrente - altro	24.208.732	859.831	6.419.150	31.487.713
	CREDITI V/STATO - INVESTIMENTI	157.709.903	0	0	157.709.903
ABA280	Crediti v/Stato per finanziamenti per investimenti	157.709.903	0	0	157.709.903
	CREDITI V/STATO - RICERCA	0	0	0	0
ABA300	Crediti v/Stato per ricerca corrente - Ministero della Salute	0	0	0	0
ABA310	Crediti v/Stato per ricerca finalizzata - Ministero della Salute	0	0	0	0
ABA320	Crediti v/Stato per ricerca - altre Amministrazioni centrali	0	0	0	0
ABA330	Crediti v/Stato per ricerca - finanziamenti per investimenti	0	0	0	0
ABA340	CREDITI V/PREFETTURE	1.973	11.757	13.143	26.873
	TOTALE CREDITI V/STATO	543.919.212	871.588	6.432.293	551.223.093
	CREDITI V/REGIONE O P.A. PER SPESA CORRENTE	1.538.412.806	0	0	1.538.412.806
	Crediti v/Regione o P.A. per finanziamento sanitario ordinario corrente:	0	0	0	0
ABA370	Crediti v/Regione o P.A. per spesa corrente - IRAP	0	0	0	0
ABA380	Crediti v/Regione o P.A. per spesa corrente - Addizionale IRPEF	0	0	0	0
ABA390	Crediti v/Regione o P.A. per quota FSR	0	0	0	0
ABA400	Crediti v/Regione o P.A. per mobilità attiva intraregionale	0	0	0	0
ABA410	Crediti v/Regione o P.A. per mobilità attiva extraregionale	0	0	0	0
ABA420	Crediti v/Regione o P.A. per acconto quota FSR	0	0	0	0

CODICE MOD. SP	CREDITI	VALORE NETTO DEI CREDITI PER SCADENZA AL 31.12.2018			
		Entro 12 mesi	Tra 1 e 5 anni	Oltre 5 anni	Totale
ABA430	Crediti v/Regione o P.A. per finanziamento sanitario aggiuntivo corrente LEA	994.068.194	0	0	994.068.194
ABA440	Crediti v/Regione o P.A. per finanziamento sanitario aggiuntivo corrente extra LEA	531.566.512	0	0	531.566.512
ABA450	Crediti v/Regione o P.A. per spesa corrente - altro	12.778.100	0	0	12.778.100
ABA460	CREDITI V/REGIONE O P.A. PER RICERCA:	0	0	0	0
	CREDITI V/REGIONE O P.A. PER VERSAMENTI A PATRIMONIO NETTO	459.601.417	0	0	459.601.417
ABA480	Crediti v/Regione o P.A. per finanziamenti per investimenti	399.279.417	0	0	399.279.417
ABA490	Crediti v/Regione o P.A. per incremento fondo dotazione	0	0	0	0
	Crediti v/Regione o P.A. per ripiano perdite:	60.322.000	0	0	60.322.000
ABA500	<i>Crediti v/Regione o P.A. per ripiano perdite</i>	60.322.000	0	0	60.322.000
ABA510	<i>Crediti v/Regione per copertura debiti al 31/12/2005</i>	0	0	0	0
ABA520	Crediti v/Regione o P.A. per ricostituzione risorse da investimenti esercizi precedenti	0	0	0	0
	TOTALE CREDITI V/REGIONE O PROVINCIA AUTONOMA	1.998.014.223	0	0	1.998.014.223

Tab. 7.23 – Valore netto dei crediti per anno di scadenza – II parte

CODICE MOD. SP	CREDITI	VALORE NETTO DEI CREDITI PER SCADENZA AL 31.12.2018			
		Entro 12 mesi	Tra 1 e 5 anni	Oltre 5 anni	Totale
ABA530	CREDITI V/COMUNI	6.645.079	18.211.653	458.362	25.315.094
	CREDITI V/AZIENDE SANITARIE PUBBLICHE DELLA REGIONE	0	0	0	0
ABA560	Crediti v/Aziende sanitarie pubbliche della Regione - mobilità in compensazione	0	0	0	0
ABA570	Crediti v/Aziende sanitarie pubbliche della Regione - mobilità non in compensazione	0	0	0	0
ABA580	Crediti v/Aziende sanitarie pubbliche della Regione - altre prestazioni	0	0	0	0
ABA590	Acconto quota FSR da distribuire	0	0	0	0
ABA600	CREDITI V/AZIENDE SANITARIE PUBBLICHE FUORI REGIONE	9.936.181	238.411	140.611	10.315.203
	TOTALE CREDITI V/AZIENDE SANITARIE PUBBLICHE	9.936.181	238.411	140.611	10.315.203
	CREDITI V/SOCIETA' PARTECIPATE E/O ENTI DIPENDENTI	0	1.828	0	1.828
ABA620	Crediti v/enti regionali	0	93	0	93
ABA630	Crediti v/sperimentazioni gestionali	0	1.735	0	1.735
ABA640	Crediti v/altre partecipate	0	0	0	0
ABA650	CREDITI V/ERARIO	440.605	0	25.498	466.103
	CREDITI V/ALTRI	185.487.716	8.019.702	1.533.555	195.040.973
ABA670	Crediti v/clienti privati	27.997.155	2.731.436	27.201	30.755.792
ABA680	Crediti v/gestioni liquidatorie	5.871.356	0	0	5.871.356
ABA690	Crediti v/altri soggetti pubblici	4.578.153	307.595	515.560	5.401.308
ABA700	Crediti v/altri soggetti pubblici per ricerca	0	0	0	0
ABA710	Altri crediti diversi	147.041.051	4.980.671	990.794	153.012.516

Con riferimento al dettaglio dei *crediti intraregionali per mobilità (in compensazione e non) e per altre prestazioni*, nel bilancio d'esercizio consolidato del SSR si è provveduto ad elidere i crediti infragruppo e, pertanto, non si è provveduto a riportare la rispettiva tabella in quanto non è applicabile per il consolidato del SSR.

Tab. 7.24 – Dettaglio crediti intraregionali per mobilità (in compensazione e non) e per altre prestazioni

Per il bilancio consolidato tale tabella espone valore zero.

Tab. 7.25 – Dettagli crediti per incrementi di patrimonio netto

CODICE MOD. SP	DETTAGLIO CREDITI PER INCREMENTI DI PATRIMONIO NETTO DELIBERATI	Delibera n°/anno	Importo delibera	Riscosso negli esercizi precedenti (-)	Consistenza iniziale	Importo nuove deliberazioni	Riscossioni (-)	Consistenza finale
ABA280	Crediti v/Stato per finanziamenti per investimenti	0	0	0	162.014.253	7.504.245	3.199.894	157.709.903
ABA480	Crediti v/Regione o Provincia Autonoma per finanziamenti per investimenti	0	0	0	395.362.768	87.413.114	83.496.465	399.279.417
ABA490	Crediti v/Regione o Provincia Autonoma per incremento fondo dotazione	0	0	0	0	0	0	0
ABA500	Crediti v/Regione o Provincia Autonoma per ripiano perdite	0	0	0	60.322.000	0	0	60.322.000
ABA510	Crediti v/Regione per copertura debiti al 31/12/2005	0	0	0	0	0	0	0
ABA520	Crediti v/Regione o Provincia Autonoma per ricostituzione risorse da investimenti esercizi precedenti	0	0	0	0	0	0	0

Per le indicazioni di dettaglio si rinvia a quanto specificato da ciascuna Azienda sanitaria nella propria Nota integrativa.

CRED01	Svalutazione crediti iscritti nell'attivo circolante	Si rinvia a quanto specificato da ciascuna Azienda sanitaria nella propria Nota integrativa.
---------------	---	--

Altre informazioni relative ai crediti:

Altre informazioni relative ai crediti	Informazione	Caso presente in azienda?	Illustrare
CRED02 - Gravami	Sui crediti dell'azienda vi sono gravami quali pignoramenti ecc?		Si rinvia a quanto specificato da ciascuna Azienda sanitaria nella propria Nota integrativa.
CRED03 Cartolarizzazioni	L'azienda ha in atto operazioni di cartolarizzazione dei crediti?		Si rinvia a quanto specificato da ciascuna Azienda sanitaria nella propria Nota integrativa.
CRED04 - Altro.	Esistono altre informazioni che si ritiene necessario fornire per soddisfare la regola generale secondo cui "Se le informazioni richieste da specifiche disposizioni di legge non sono sufficienti a dare una rappresentazione veritiera e corretta, si devono fornire le informazioni complementari necessarie allo scopo" (art 2423 cc)?		Si rinvia a quanto specificato da ciascuna Azienda sanitaria nella propria Nota integrativa.

Tab. 8.28 – Dettagli e movimentazioni delle attività finanziarie che non costituiscono immobilizzazioni

CODICE MOD. SP	DETTAGLIO ATTIVITA' FINANZIARIE CHE NON COSTITUISCONO IMMOBILIZZAZIONI	Costo storico	ESERCIZI PRECEDENTI			MOVIMENTI DELL'ESERCIZIO					Valore finale
			Rivalutazioni	Svalutazioni	Valore iniziale	Giroconti e Riclassificazioni	Rivalutazioni	Svalutazioni	Acquisizioni	Cessioni (valore netto)	
ABA730	Partecipazioni in imprese controllate:	0	0	0	0	0	0	0	0	0	0
	Partecipazioni in imprese collegate:	0	0	0	0	0	0	0	0	0	0
	Partecipazioni in altre imprese:	0	0	0	0	0	0	0	0	0	0
ABA740	Altri titoli (diversi dalle partecipazioni)	3.602.320	137	30.989	3.571.468	0	0	1.188	0	3.558.631	11.649
905 - AOU MAGGIORE DELLA CARITA' DI NOVARA	Azioni Banca Popolare di Milano	685	137	0	822	0	0	0	0	0	822
905 - AOU MAGGIORE DELLA CARITA' DI NOVARA	Azioni unicredit e libretti di deposito	22.319	0	20.049	2.270	0	0	0	0	0	2.270
905 - AOU MAGGIORE DELLA CARITA' DI NOVARA	Azioni Banco Popolare Soc. Coop.	1.346	0	269	1.077	0	0	0	0	0	1.077
905 - AOU MAGGIORE DELLA CARITA' DI NOVARA	Azioni Manifattura Tosi	192	0	191	1	0	0	0	0	0	1
905 - AOU MAGGIORE DELLA CARITA' DI NOVARA	Libretto postale N 7799579	7.492	0	13	7.479	0	0	0	0	0	7.479
905 - AOU MAGGIORE DELLA CARITA' DI NOVARA	Azioni Nuovo Banco Ambrosiano	232	0	232	0	0	0	0	0	0	0
905 - AOU MAGGIORE DELLA CARITA' DI NOVARA	IBRD 16-26 TM USD (9333720)	95.296	0	10.235	85.061	0	0	0	0	85.061	0
907 - ASO SS. Antonio e Biagio (AL)	IS GLOBAL INCOME M (9309750)	196.331	0	0	196.331	0	0	1.188	0	195.143	0
907 - ASO SS. Antonio e Biagio (AL)	INVESTMENT SOLUTIO (9329820)	40.664	0	0	40.664	0	0	0	0	40.664	0
907 - ASO SS. Antonio e Biagio (AL)	EURIZON GP (09000/3000/62077201)	3.237.763	0	0	3.237.763	0	0	0	0	3.237.763	0
	TOTALE ATTIVITA' FINANZIARIE CHE NON COSTITUISCONO IMMOBILIZZAZIONI	3.602.320	137	30.989	3.571.468	0	0	1.188	0	3.558.631	11.649

Altre informazioni relative alle attività finanziarie che non costituiscono immobilizzazioni:

Altre informazioni relative ai crediti					
	Informazione	Azienda	NO	SI	Illustrare
AF01 - Gravami	Sulle attività finanziarie che non costituiscono immobilizzazioni vi sono gravami quali pignoramenti, ecc.?	Enti del SSR	X		
AF02 – Contenzioso con iscrizione in bilancio	Sulle attività finanziarie che non costituiscono immobilizzazioni iscritte in bilancio sono in corso contenziosi con altre aziende sanitarie, con altri enti pubblici o con soggetti privati?	Enti del SSR	X		
AF03 – Contenzioso senza iscrizione in bilancio	Esistono attività finanziarie che non costituiscono immobilizzazioni non iscritte nello stato patrimoniale perché non riconosciute come proprietà dell'azienda in seguito a contenziosi in corso con altre aziende sanitarie con altri enti pubblici o con soggetti privati?	Enti del SSR	X		
AF04 - Altro	Esistono altre informazioni che si ritiene necessario fornire per soddisfare la regola generale secondo cui «Se le informazioni richieste da specifiche disposizioni di legge non sono sufficienti a dare una rappresentazione veritiera e corretta, si devono fornire le informazioni complementari necessarie allo scopo» (art. 2423 c.c.)?	907 - ASO SS. Antonio e Biagio (AL)		X	Nell'anno 2017 l'Azienda Ospedaliera ha ricevuto un ingente lascito testamentario per € 3.622.934,08 costituito da titoli per € 3.617.289,76 e disponibilità liquide su c/c bancario presso Intesa Sanpaolo S.p.A. per € 5.644,32. Nel corso dell'anno 2017 è stato rimborsato il titolo EQPRCAP ENI IM 121 per € 47.236, registrando una plusvalenza per € 264,33. Alla data del 31.12.2017 si è proceduto alla valutazione dei titoli ed è stato iscritto il minor valore tra il prezzo d'acquisto e quanto era possibile realizzare sulla base dell'andamento del mercato. Pertanto, il titolo IBRD 16-26 TM USD è stato svalutato per € 10.234,70. Nell'anno 2018 l'Azienda ha ottenuto l'autorizzazione da parte del Tribunale per la vendita dei titoli e la conseguente monetizzazione, con la realizzazione di una plusvalenza di € 121.827,52 e una svalutazione di € 1.188 sul titolo IS GLOBAL INCOME M.
AF04 - Altro	Esistono altre informazioni che si ritiene necessario fornire per soddisfare la regola generale secondo cui «Se le informazioni richieste da specifiche disposizioni di legge non sono sufficienti a dare una rappresentazione veritiera e corretta, si devono fornire le informazioni complementari necessarie allo scopo» (art. 2423 c.c.)?	Restanti Enti SSR	X		

9. Disponibilità liquide

Tab. 9.29 – Movimentazioni delle disponibilità liquide

CODICE MOD. SP	DISPONIBILITA' LIQUIDE	Valore iniziale	MOVIMENTI DELL'ESERCIZIO		Valore finale
			Incrementi	Decrementi	
ABA760	Cassa	319.885	8.934.685	9.013.546	241.024
ABA770	Istituto Tesoriere	370.207.761	9.237.500.287	9.244.251.284	363.456.764
ABA780	Tesoreria Unica	93.520.544	11.524.493.342	11.538.499.852	79.514.034
ABA790	Conto corrente postale	2.100.724	11.043.668	9.362.700	3.781.692
Totale disponibilità liquide		466.148.914	20.781.971.982	20.801.127.382	446.993.514

DL01 – Fondi Vincolati

Si rinvia a quanto specificato da ciascuna Azienda sanitaria nella propria Nota integrativa.

Altre informazioni relative alle disponibilità liquide:

	Informazione	Caso presente in azienda?		Illustrare
DL02 Gravami	Sulle disponibilità liquide dell'azienda vi sono gravami quali pignoramenti ecc?			Si rinvia a quanto specificato da ciascuna Azienda sanitaria nella propria Nota integrativa.
DL03 - Altro	Esistono altre informazioni che si ritiene necessario fornire per soddisfare la regola generale secondo cui "Se le informazioni richieste da specifiche disposizioni di legge non sono sufficienti a dare una rappresentazione veritiera e corretta, si devono fornire le informazioni complementari necessarie allo scopo" (art 2423 cc)?			Si rinvia a quanto specificato da ciascuna Azienda sanitaria nella propria Nota integrativa.

10. Ratei e risconti attivi

Si riporta di seguito la tabella di dettaglio dei ratei attivi contabilizzati dalla Regione Piemonte nel Bilancio Consolidato SSR 2018.

Tab. 10.30 – Ratei attivi – Dettaglio a livello di ricavo (codice CE)

AZIENDA	CODICE MOD. CE	RATEI ATTIVI	Importo	di cui oltre 12 mesi
210 - ASL CN1	AA1080	Affitto terreno Racconigi	62	0
210 - ASL CN1	AA0660	Presatazioni a privati	557	0
Totale 210 - ASL CN1			619	0
906 - AO S. Croce e Carle di Cuneo		Concorso alle spese da parte degli assistiti	4.448	0
906 - AO S. Croce e Carle di Cuneo		Altre entrate	1.235	0
906 - AO S. Croce e Carle di Cuneo		Concorsi e rimborsi	37	0
Totale 906 - AO S. Croce e Carle di Cuneo			5.720	0
909 - AO Città della salute e Scienza di Torino		Contributo regionale a copertura acquisti in c/K Centro Unificato per l'integrazione e coordinamento Attività Diagnostica Citologica di Screening (Prof.ssa Sapino) - ex D.G.R. n. 12-9941 del 03/11/2008	186.105	0
Totale 909 - AO Città della salute e Scienza di Torino			186.105	0
		TOTALE AZIENDE	192.444	0

Si riporta di seguito la tabella di dettaglio dei risconti attivi contabilizzati dalla Regione Piemonte nel Bilancio Consolidato SSR 2018.

Tab. 10.31 – Risconti attivi – Dettaglio a livello di costo (codice CE)

AZIENDA	CODICE MOD. CE	RISCONTI ATTIVI	Importo	di cui oltre 12 mesi
204 - ASL TO4	ACA030	3100501 - FITTI REALI	71.055	0
204 - ASL TO4		3100503 - CANONI PER BENI STRUMENTALI NON SANITARI	12.949	0
204 - ASL TO4		3100206 - MANUTENZIONE SOFTWARE	55.908	0
204 - ASL TO4		3101703 - ACQUA	159	0
204 - ASL TO4		3101702 - TELEFONO	16.254	0
204 - ASL TO4		3101839 - VILLA GRAZIA	2.160	0
Totale 204 - ASL TO4			158.485	0
205 - ASL TO5	C.II.1	Imposte tasse tributi a carico	163	0
205 - ASL TO5		Telefono	8.371	0
205 - ASL TO5		Altre collaboraz e prest.lavoro	2.517	0
205 - ASL TO5		Canoni per beni strumentali non sanitari	110.770	0
205 - ASL TO5		Fitti reali	2.750	0
Totale 205 - ASL TO5			124.571	0
206 - ASL VC	ACA040	TELEFONIA	14.053	0
206 - ASL VC	ACA040	MANUTENZIONE SOFTWARE	33.326	0
206 - ASL VC	ACA040	CANONI BENI STRUMENTALI NON SANITARI	4.464	0
Totale 206 - ASL VC			51.843	0

AZIENDA	CODICE MOD. CE	RISCONTI ATTIVI	Importo	di cui oltre 12 mesi
207 - ASL BI	BA1620	Canone rete dati	6.848	0
207 - ASL BI	BA1650	Telefono	19.932	0
207 - ASL BI	BA1670	Acqua	537	0
207 - ASL BI	BA1740	Spese postali affrancatice	16.159	0
207 - ASL BI	BA2020	Canoni per noleggio attrezzature assistenza protesica	171	0
207 - ASL BI	BA2030	Canoni per beni strumentali non sanitari	2.304	0
207 - ASL BI	BA2550	Spese condominiali	121	0
Totale 207 - ASL BI			46.072	0
208 - ASL NO	BA2020	Canone concessione gestione Dipartimento Patologia Clinica 01/26-01-2019	28.761	0
Totale 208 - ASL NO			28.761	0
209 - ASL VCO	ACA040	Canone di locazione archivio Villadossola 01.12.2018/31.05.2019	18.397	0
209 - ASL VCO	ACA040	Canone di locazione comune Pieve Vergonte 01.10.2018/31.03.2019	130	0
209 - ASL VCO	ACA040	Canone locazione servizio veterinario 01.12.2018/31.05.2019	11.976	0
209 - ASL VCO	ACA040	Canone locazione servizio ASA 01.10.18/31.03.2019	1.923	0
209 - ASL VCO	ACA040	Canone locazione dipartimento salute mentale 01.07.2018/30.06.2019	136	0
209 - ASL VCO	ACA040	Canone locazione sede Poliamb.Villadossola 01.06.2018/31.05.2019	592	0
209 - ASL VCO	ACA040	Polizza assicurazione RCA 31.12.2018/31.12.2019	987	0
209 - ASL VCO	ACA040	Canone locazione condominio Belvedere 01.09.2018/31.08.2019	153	0
209 - ASL VCO	ACA040	Software antivirus 31.10.2017/30.10.2022	69.215	0
Totale 209 - ASL VCO			103.509	0
210 - ASL CN1	BA1940	Servizi di manutenzione attrezzature sanitarie	150.115	100.122
210 - ASL CN1	BA2000	Affitti	467	0
210 - ASL CN1	BA1690	Assicurazioni di cui al conto 3101071 Responsabilità civile verso terzi	753	0
210 - ASL CN1	BA1700	Assicurazioni di cui al conto 3101073 Altri premi	94.397	0
Totale 210 - ASL CN1			245.732	100.122
211 - ASL CN2		POLIZZA FURTO 371025575 01.05.18/30.04.19	2.078	0
211 - ASL CN2		POLIZZA INFORTUNI 2018 2019	1.139	0
211 - ASL CN2		POLIZZA RCT/O 231461 SERVIZI SOCIALI 01/04/18-31/03/2019	4.904	0
211 - ASL CN2		POLIZZA RC PATRIMONIALE TECNICO 01/04/18-31/03/2019	764	0
211 - ASL CN2		POLIZZA RC AUTO 01/07/18-30/6/19	8.775	0
211 - ASL CN2		RIMBORSO IMPOSTA DI REGISTRO CONTRATTO DI SUBLOCAZIONE "EX CONVITTO" 01/08-31/07/2019	2.590	0
211 - ASL CN2		POLIZZA INCENDIO 01/10/18 - 30/09/19	15.214	0
211 - ASL CN2		FINANZIAMENTO N. 1 POSTO AGGIUNTO PER LA SCUOLA DI SPECIALIZZAZIONE IN MEDICINA INTERNA 2018/2019	25.000	0
211 - ASL CN2		FAST COMPANY E ACCESSO INTERNET - DIC. 2018/GEN. 2019	5.363	0
211 - ASL CN2		UTENZE TELEFONICHE 2018/2019	5.294	0
Totale 211 - ASL CN2			71.121	0
212 - ASL AT	BA1660	TELEFONO	6.568	0
212 - ASL AT	BA2550	SPESE CONDOMINIALI	1.998	0
212 - ASL AT	BA2010	NOLEGGI	65.391	0

AZIENDA	CODICE MOD. CE	RISCONTI ATTIVI	Importo	di cui oltre 12 mesi
212 - ASL AT	BA1690	ASSICURAZIONE	21.699	0
212 - ASL AT	BA2030	CANONE LOCAZIONE	120.000	0
212 - ASL AT	BA1740	ABBONAMENTI	1.128	0
Totale 212 - ASL AT			216.784	0
301 - ASL Città di Torino	BA1990	3100503 - Canoni per beni strumentali non sanitari	8.485	0
301 - ASL Città di Torino	BA1570	3101071 - Assicurazioni:per responsabilità civile verso terzi	62.714	0
301 - ASL Città di Torino	BA1570	3101072 - Assicurazioni:per rischi su immobili	147.278	0
301 - ASL Città di Torino	BA1570	3101073 - Assicurazioni:altri premi di assicurazione	227.083	0
Totale 301 - ASL Città di Torino			445.560	0
904 - AOU San Luigi di Orbassano	1014	CANONI ANTICIPATI PER BENI STRUMENTALI	1.103	0
904 - AOU San Luigi di Orbassano	1014	ANTICIPI PER SERVIZI DI TRASPORTO	7.831	0
Totale 904 - AOU San Luigi di Orbassano			8.934	0
905 - AOU Maggiore della Carità di Novara	BA2000	FITTI REALI	2.314	0
905 - AOU Maggiore della Carità di Novara	BA0220	DISPOSITIVI MEDICI	18.403	6.027
905 - AOU Maggiore della Carità di Novara	BA2030	CANONI NOLEGGIO - AREA NON SANITARIA	2.938	2.938
905 - AOU Maggiore della Carità di Novara	BA1940	MANUTENZIONE E RIPARAZIONE ATTREZZ SANITARIE	1.225	1.225
905 - AOU Maggiore della Carità di Novara	BA1740	ABBONAMENTI VARI	1.030	1.030
905 - AOU Maggiore della Carità di Novara	BA1700	PREMI ASSICURAZIONE -ALTRI PREMI ASSICURATIVI	1.701	1.701
905 - AOU Maggiore della Carità di Novara	CA0140	INTERESSI DI MORA	536	536
905 - AOU Maggiore della Carità di Novara	AAA080	BREVETTI	9.917	9.917
905 - AOU Maggiore della Carità di Novara	AAA100	SOFTWARE	24.339	0
905 - AOU Maggiore della Carità di Novara	BA0350	CANCELLERIA	308	0
Totale 905 - AOU Maggiore della Carità di Novara			62.711	23.374
906 - AO S. Croce e Carle di Cuneo	BA1700	assicurazioni	43.102	6.257
906 - AO S. Croce e Carle di Cuneo	BA2550	altri servizi generali	244	244
Totale 906 - AO S. Croce e Carle di Cuneo			43.346	6.501
907 - AO SS. Antonio e Biagio e C. Arrigo di Alessandria	BA1700	Assicurazioni: per rischi su immobili	20.893	0
907 - AO SS. Antonio e Biagio e C. Arrigo di Alessandria	BA1650	Costi telefonici	3.030	0
907 - AO SS. Antonio e Biagio e C. Arrigo di Alessandria	BA2510	Bolli auto e permessi di circolazione	589	0
907 - AO SS. Antonio e Biagio e C. Arrigo di Alessandria	BA2510	Licenza di deposito	52	0
907 - AO SS. Antonio e Biagio e C. Arrigo di Alessandria	BA2510	Licenza gruppi elettrogeni	70	0
907 - AO SS. Antonio e Biagio e C. Arrigo di Alessandria	BA2510	Imposta di registro su contratto d'affitto	153	0
907 - AO SS. Antonio e Biagio e C. Arrigo di Alessandria	BA1740	Abbonamenti vari	191	0
907 - AO SS. Antonio e Biagio e C. Arrigo di Alessandria	BA2000	Canone di affitto	14.971	0

AZIENDA	CODICE MOD. CE	RISCONTI ATTIVI	Importo	di cui oltre 12 mesi
907 - AO SS. Antonio e Biagio e C. Arrigo di Alessandria	BA1740	Gestione calore "Multiservizio Energia"	126.910	0
907 - AO SS. Antonio e Biagio e C. Arrigo di Alessandria	BA1900	Corso di aggiornamento	9.920	0
907 - AO SS. Antonio e Biagio e C. Arrigo di Alessandria	BA1620	Servizi elaborazione dati	4.484	0
907 - AO SS. Antonio e Biagio e C. Arrigo di Alessandria	BA1610	Gestione calore "Multiservizio Energia"	490.717	0
907 - AO SS. Antonio e Biagio e C. Arrigo di Alessandria	BA1740	Spese condominiali	160	0
Totale 907 - AO SS. Antonio e Biagio e C. Arrigo di Alessandria			672.140	0
908 - AO Ordine Mauriziano di Torino	BA1680	riscatto polizza Kasko Unipol sai	1.000	0
908 - AO Ordine Mauriziano di Torino	BA1680	polizza infortuni periodo 1/1/2019 - 30/06/2019	1.843	0
908 - AO Ordine Mauriziano di Torino	BA1680	polizza Kasko RCA periodo 1/1/2019 - 30/6/2019	1.541	0
908 - AO Ordine Mauriziano di Torino	BA1610	storno costi servizio riscaldamento Consip periodo dal 2019 al 2021	806.411	537.697
Totale 908 - AO Ordine Mauriziano di Torino			810.795	537.697
909 - AO Città della salute e Scienza di Torino		"Risconti attivi su costi doganali Ufficio della Dogane di Torino Area GES"	2.140	0
909 - AO Città della salute e Scienza di Torino		"Risconti attivi su costi per telefonia Telecom Italia SPA"	7.662	0
909 - AO Città della salute e Scienza di Torino		"Risconti attivi su premi assicurativi AON Spa"	247.607	0
909 - AO Città della salute e Scienza di Torino		"Risconti attivi su costi per telefonia Fastweb"	7.210	0
Totale 909 - AO Città della salute e Scienza di Torino			264.619	0
		TOTALE AZIENDE	3.354.983	667.694

Altre informazioni relative a ratei e risconti attivi:

Commento	Aziende	NO	SI	Illustrare
RR01 Esistono altre informazioni che si ritiene necessario fornire per soddisfare la regola generale secondo cui «Se le informazioni richieste da specifiche disposizioni di legge non sono sufficienti a dare una rappresentazione veritiera e corretta, si devono fornire le informazioni complementari necessarie allo scopo» (art. 2423 c.c.)?	908 - ASO Mauriziano		x	Nell'ambito del contratto per il servizio di riscaldamento Consip si è concordato con la ditta aggiudicataria di finanziare le opere di riqualificazione delle S.O.G. con le future economie derivanti dalla riduzione dell'accisa sul gas. Le opere sono state ultimate nell'esercizio 2015 ed i risconti si riferiscono alle quote di costo del servizio di riscaldamento relative agli anni dal 2018 al 2021.
	Restanti Enti SSR	x		

11. Patrimonio netto

Tab. 11.32 – Consistenza, movimentazioni e utilizzazioni delle poste di patrimonio netto

CODICE MOD. SP	PATRIMONIO NETTO	Consistenza iniziale	MOVIMENTI DELL'ESERCIZIO					Consistenza finale
			Giroconti e Riclassificazioni	Assegnazioni nel corso dell'esercizio	Utilizzi per sterilizzazioni nel corso dell'esercizio	Altre variazioni (+/-)	Risultato di esercizio (+/-)	
PAA000	FONDO DI DOTAZIONE	359.931.190	4.278.924	3.151.330	405.059	5.113.519	0	372.880.022
PAA010	FINANZIAMENTI PER INVESTIMENTI:	2.195.918.897	-46.859	124.183.385	-110.481.447	17.736.639	0	2.227.310.615
PAA020	Finanziamenti per beni di prima dotazione	529.583.439	-808.734	0	-34.380.644	-1.363.414	0	493.030.647
PAA030	Finanziamenti da Stato per investimenti	0	0	0	0	0	0	0
PAA040	<i>Finanziamenti da Stato per investimenti - ex art. 20 legge 67/88</i>	0	0	0	0	0	0	0
PAA050	<i>Finanziamenti da Stato per investimenti - ricerca</i>	0	0	0	0	0	0	0
PAA060	<i>Finanziamenti da Stato per investimenti - altro</i>	0	0	0	0	0	0	0
PAA070	Finanziamenti da Regione per investimenti	1.442.823.221	706.612	72.561.872	-26.597.263	-1.566.244	0	1.487.928.198
PAA080	Finanziamenti da altri soggetti pubblici per investimenti	67.087.031	180.006	1.816.289	-3.614.027	-186.019	0	65.283.280
PAA090	Finanziamenti per investimenti da rettifica contributi in conto esercizio	156.425.208	-124.743	49.805.224	-24.880.921	-156.278	0	181.068.490
PAA100	RISERVE DA DONAZIONI E LASCITI VINCOLATI AD INVESTIMENTI	127.347.974	2.526.175	9.088.667	-16.869.655	50.609	0	122.143.770
PAA110	ALTRE RISERVE:	47.697.697	7.827.188	13.506.486	-82.290	-4.061.751	0	64.887.330
PAA120	Riserve da rivalutazioni	0	0	0	0	0	0	0
PAA130	Riserve da plusvalenze da reinvestire	10.759.810	-1.761.640	3.025.528	-82.290	-90.902	0	11.850.506
PAA140	Contributi da reinvestire	914.317	71.172	818.015	0	-747.882	0	1.055.622
PAA150	Riserve da utili di esercizio destinati ad investimenti	36.023.570	9.517.656	9.662.943	0	-3.222.967	0	51.981.202
PAA160	Riserve diverse	0	0	0	0	0	0	0
PAA170	CONTRIBUTI PER RIPIANO PERDITE:	255.810.882	-19.573.795	19.872.185	-9.205.065	-83.846.946	0	163.057.261
PAA180	Contributi per copertura debiti al 31/12/2005	0	0	0	0	0	0	0
PAA190	Contributi per ricostituzione risorse da investimenti esercizi precedenti	0	0	0	0	0	0	0
PAA200	Altro	255.810.882	-19.573.795	19.872.185	-9.205.065	-83.846.946	0	163.057.261
PAA210	UTILI (PERDITE) PORTATI A NUOVO	-178.856.674	40.620.958	4.461.977	-9.768.402	78.701.036	0	-64.841.105
PAA220	UTILE (PERDITA) D' ESERCIZIO	31.081.427	-31.081.427	0	0	0	494.357	494.357
	TOTALE PATRIMONIO NETTO	2.838.931.393	4.551.164	174.264.030	-146.001.800	13.693.106	494.357	2.885.932.250

Relativamente al riepilogo delle utilizzazioni effettuate dei tre esercizi precedenti si rinvia a quanto specificato da ciascuna Azienda sanitaria nella propria Nota integrativa.

Tab. 11.33 – Dettaglio finanziamenti per investimenti (ultimi 3 esercizi)

CODICE MOD. SP	DETTAGLIO FINANZIAMENTI PER INVESTIMENTI RICEVUTI NEGLI ULTIMI TRE ESERCIZI	INFORMAZIONI				Consistenza all'inizio dell'esercizio	MOVIMENTI DELL'ESERCIZIO						
		Vincolato o indistinto	Esercizio di assegnazione	Estremi del provvedimento	Destinazione (tipologia di beni acquisiti)		Giroconti e Riclassificazioni	Assegnazioni nel corso dell'esercizio	Utilizzo a fronte di sterilizzazioni nel corso dell'esercizio	Altre variazioni (+/-)	Consistenza finale	di cui riscossi	di cui investiti
PAA020	Per beni di prima dotazione:												
	... assegnati in data antecedente al 01/01/2016												
	... assegnati a partire dall' 01/01/2016 (dettagliare):												
PAA030	Da Stato:												
	... assegnati in data antecedente al 01/01/2016												
	... assegnati a partire dall' 01/01/2016 (dettagliare):												
PAA070	Da Regione:												
	... assegnati in data antecedente al 01/01/2016												
	... assegnati a partire dall' 01/01/2016 (dettagliare):												
PAA080	Da altri soggetti pubblici:												
	... assegnati in data antecedente al 01/01/2016												
	... assegnati a partire dall' 01/01/2016 (dettagliare):												
PAA090	Per investimenti da rettifica contributi in conto esercizio:												
	... assegnati in data antecedente al 01/01/2016												
	... assegnati a partire dall' 01/01/2016 (dettagliare):												
	Totale Finanziamenti per investimenti												

Con riferimento al dettaglio finanziamenti per investimenti (ultimi 3 esercizi) si rinvia a quanto specificato da ciascuna Azienda sanitaria nella propria Nota integrativa.

Tab. 11.34 – Dettaglio riserve da plusvalenze da reinvestire

DETTAGLIO RISERVE DA PLUSVALENZE DA REINVESTIRE	ESERCIZI PRECEDENTI			Valore finale
	Valore al 31/12/2015 e precedenti	Valore al 31/12/2016	Valore al 31/12/2017 (Valore iniziale)	
Valore iniziale	9.724.565	9.546.403	10.557.461	10.759.810
Incrementi	17.700	150.172	486.750	2.546.549
Utilizzi	138.049	693.424	312.769	1.455.853
Valore finale	9.604.216	9.003.151	10.731.442	11.850.506

Tab. 11.35 – Dettaglio contributi da reinvestire

DETTAGLIO CONTRIBUTI DA REINVESTIRE	ESERCIZI PRECEDENTI			Valore finale
	Valore al 31/12/2015 e precedenti	Valore al 31/12/2016	Valore al 31/12/2017 (Valore iniziale)	
Valore iniziale	749.809	407.034	884.135	914.317
Incrementi	200	0	40.988	1.725.469
Utilizzi	342.975	0	10.806	1.584.164
Valore finale	407.034	407.034	914.317	1.055.622

PN01 – Donazioni e lasciti vincolati ad investimenti:

Si rinvia a quanto specificato da ciascuna Azienda sanitaria nella propria Nota integrativa.

PN02 – Fondo di dotazione:

	Informazione	Azienda	NO	SI	Illustrare
PN02- SI	Il fondo di dotazione ha subito variazioni rispetto all'esercizio precedente.	301		x	L'incremento del fondo di dotazione è dovuto all'utilizzo delle riserve di utile 2016 destinato ad investimenti per € 1.269.204. La differenza di € 25 rilevata nella voce "Altre variazioni" discende dalla quadratura degli arrotondamenti dovuti al fatto che la procedura regionale legge i dati in migliaia di euro.
PN02- SI	Il fondo di dotazione ha subito variazioni rispetto all'esercizio precedente.	209		X	- 27.608 storno da FONDO DI DOTAZIONE a FINANZIAMENTI PER BENI DI PRIMA DOTAZIONE per il controvalore dei Terreni conferiti dalla Regione Piemonte all'1/1/1997. Sistemazione contabile già indicata nella circolare Reg. prot. n. 28660/DB2000 del 20.12.2013 - 375.220 incremento per utilizzo delle riserve da utili di esercizio per investimenti anno 2018 (investimenti compresi nell'elenco di quelli da finanziare con utile 2016 e autorizzati)
PN02- SI	Il fondo di dotazione ha subito variazioni rispetto all'esercizio precedente.	210		x	La voce "Altre motivazioni" - PAA000 FONDO DI DOTAZIONE contiene euro 1.529.881 riguardante l'utilizzo nel 2017 della riserva da utile di esercizio 2016 per effettuare investimenti.
PN02- SI	Il fondo di dotazione ha subito variazioni rispetto all'esercizio precedente.	908		x	Nel corso dell'esercizio 2018 è stato contabilizzato un incremento del Fondo di dotazione per € 34.505,00 in conseguenza dell'utilizzo della Riserva utili da reinvestire, come da Dlgs. 118/2011 art. 30, per realizzazione Laboratorio Analisi
PN02- NO	Il fondo di dotazione non ha subito variazioni rispetto all'esercizio precedente.	Restanti Enti SSR	x		

Altre informazioni relative al Patrimonio netto:

	Informazione	Azienda	Illustrare
PN03 NO	Esistono altre informazioni che si ritiene necessario fornire per soddisfare la regola generale secondo cui "Se le informazioni richieste da specifiche disposizioni di legge non sono sufficienti a dare una rappresentazione veritiera e corretta, si devono fornire le informazioni complementari necessarie allo scopo" (art 2423 cc)?	Enti del SSR	

12. Fondi per rischi e oneri

Tab. 12.36 – Consistenza e movimentazioni dei fondi rischi e oneri

CODICE MOD. SP	FONDO RISCHI E ONERI	Consistenza iniziale	Accantonamenti dell'esercizio	Riclassifiche dell'esercizio	Utilizzi	Valore finale
PBA000	FONDI PER IMPOSTE, ANCHE DIFFERITE	2.563.924	417.554	0	58	2.981.420
PBA010	FONDI PER RISCHI:	487.098.785	49.148.203	-212.403.259	59.266.093	264.577.636
PBA020	Fondo rischi per cause civili e oneri processuali	58.216.804	10.341.847	-434.548	16.833.689	51.290.414
PBA030	Fondo rischi per contenzioso personale dipendente	4.488.835	419.000	68.910	491.502	4.485.243
PBA040	Fondo rischi connessi all'acquisto di prestazioni sanitarie da privato	37.701.892	2.080.000	-952.939	10.608.218	28.220.735
PBA050	Fondo rischi per copertura diretta dei rischi (autoassicurazione)	140.946.980	26.197.389	1.160.583	22.694.079	145.610.873
PBA060	Altri fondi rischi	245.744.274	10.109.967	-212.245.265	8.638.605	34.970.371
PBA070	FONDI DA DISTRIBUIRE:	5.123.243	8.574.000.004	0	8.576.720.004	2.403.243
PBA080	FSR indistinto da distribuire	0	8.192.322.095	0	8.192.322.095	0
PBA090	FSR vincolato da distribuire	4.130	378.478.014	0	378.478.014	4.130
PBA100	Fondo per ripiano disavanzi progressi	0	0	0	0	0
PBA110	Fondo finanziamento sanitario aggiuntivo corrente LEA	0	0	0	0	0
PBA120	Fondo finanziamento sanitario aggiuntivo corrente extra LEA	0	0	0	0	0
PBA130	Fondo finanziamento per ricerca	0	0	0	0	0
PBA140	Fondo finanziamento per investimenti	5.119.113	3.199.894	0	5.919.894	2.399.113
PBA150	QUOTE INUTILIZZATE CONTRIBUTI:	146.011.040	91.584.658	-189.334	36.857.171	200.549.193
PBA160	Quote inutilizzate contributi da Regione o Prov. Aut. per quota F.S. vincolato	43.805.826	54.126.212	-94.788	20.937.224	76.900.027
PBA170	Quote inutilizzate contributi vincolati da soggetti pubblici (extra fondo)	81.673.534	21.981.682	-26.880	9.747.320	93.881.017
PBA180	Quote inutilizzate contributi per ricerca	3.761.602	1.872.611	-710	985.056	4.648.447
PBA190	Quote inutilizzate contributi vincolati da privati	16.770.078	13.604.152	-66.957	5.187.571	25.119.702
PBA200	ALTRI FONDI PER ONERI E SPESE:	136.552.208	85.442.725	211.940.387	247.721.964	186.213.356
PBA210	Fondi integrativi pensione	0	0	0	0	0
PBA230	Fondo rinnovi contrattuali personale dipendente	44.121.654	38.763.000	0	25.273.968	57.610.686
PBA240	Fondo rinnovi convenzioni MMG - PLS - MCA	36.503.671	20.413.050	0	29.825.703	27.091.018
PBA250	Fondo rinnovi convenzioni Medici SUMAI	5.397.743	3.194.108	0	4.808.937	3.782.914
PBA260	Altri fondi per oneri e spese	50.529.140	23.072.567	211.940.387	187.813.356	97.728.738
	TOTALE FONDI RISCHI E ONERI	777.349.200	8.800.593.144	-652.205	8.920.565.290	656.724.848

Tab. 12.37 – Dettaglio movimentazioni quota inutilizzata contributi da Regione o P.A. per quota F.S.R. vincolato

Si rinvia a quanto specificato da ciascuna Azienda sanitaria nella propria Nota integrativa.

Tab. 12.38 – Dettaglio movimentazioni quota inutilizzata contributi vincolati da soggetti pubblici (extrafondo)

Si rinvia a quanto specificato da ciascuna Azienda sanitaria nella propria Nota integrativa.

Tab. 12.39 – Dettaglio movimentazioni quota inutilizzata contributi per ricerca

Si rinvia a quanto specificato da ciascuna Azienda sanitaria nella propria Nota integrativa.

Tab. 12.40 – Dettaglio movimentazioni quota inutilizzata contributi vincolati da privati

Si rinvia a quanto specificato da ciascuna Azienda sanitaria nella propria Nota integrativa.

Illustrazione dei criteri utilizzati per la determinazione dell'entità dei fondi, nonché degli estremi dei verbali del Collegio Sindacale come specificato nella seguente tabella;

si rinvia a quanto specificato da ciascuna Azienda sanitaria nella propria Nota integrativa.

Altre informazioni relative a fondi rischi e oneri:

Si rinvia a quanto specificato da ciascuna Azienda sanitaria nella propria Nota integrativa.

13. Trattamento di fine rapporto

Tab. 13.41 – Consistenza e movimentazioni del Trattamento di Fine Rapporto

CODICE MOD. SP	TRATTAMENTO DI FINE RAPPORTO	Consistenza iniziale	Accantonamenti dell'esercizio	Utilizzi dell'esercizio (Valore iniziale)	Valore finale
PCA000	Fondo per premi operosità medici SUMAI	43.461.989	4.401.842	2.935.800	44.928.031
PCA010	Fondo per trattamento di fine rapporto dipendente	44.654	5.945	0	50.599
	TOTALE TRATTAMENTO DI FINE RAPPORTO	43.506.643	4.407.787	2.935.800	44.978.630

Illustrazione dei criteri utilizzati per la determinazione dell'entità dei fondi:

si rinvia a quanto specificato da ciascuna Azienda sanitaria nella propria Nota integrativa.

Altre informazioni relative a trattamento di fine rapporto:

Altre informazioni relative a trattamento di fine rapporto					
	Informazione	Azienda	NO	SI	Illustrare
TR01 - Altro	Esistono altre informazioni che si ritiene necessario fornire per soddisfare la regola generale secondo cui "Se le informazioni richieste da specifiche disposizioni di legge non sono sufficienti a dare una rappresentazione veritiera e corretta, si devono fornire le informazioni complementari necessarie allo scopo "(art 2423 cc)?	301		x	Il fondo per Premi Operosità Medici SUMAI viene incrementato annualmente con accantonamenti in base a percentuali calcolate sulle voci fisse - stipendio tabellare. Le regole per gli incrementi sono contenute nel rispettivo contratto nazionale e per gli specialisti l'indennità viene liquidata dall'Azienda c/o cui il dipendente ha svolto il maggior numero di ore settimanali, tutto ciò senza rivalsa nei confronti delle altre Aziende che stornano il fondo eventualmente accantonato.
		905		x	Il saldo al 31/12/2018 del conto "fondo per trattamento fine rapporto" ammonta ad euro 51.365 valorizzatosi dal 2009 a fronte di dipendente iscritto all'ordine dei giornalisti assunto con contratto di diritto privato.
		Restanti Enti SSR	x		

14. Debiti

Tab. 14.42 – Consistenza e movimentazioni dei debiti

CODICE MOD. SP	DEBITI	Valore iniziale	MOVIMENTI DELL'ESERCIZIO		Valore finale	di cui per fatture da ricevere	di cui per acquisti di beni iscritti tra le immobilizzazioni
			Incrementi	Decrementi			
PDA000	DEBITI PER MUTUI PASSIVI	12.672.818	210.598	4.610.233	8.273.183	0	0
	DEBITI V/STATO	176.096	1.843.673.612	1.843.636.471	213.237	0	0
PDA020	Debiti v/Stato per mobilità passiva extraregionale	0	0	0	0	0	0
PDA030	Debiti v/Stato per mobilità passiva internazionale	0	0	0	0	0	0
PDA040	Acconto quota FSR v/Stato	0	1.509.394.490	1.509.394.490	0	0	0
PDA050	Debiti v/Stato per restituzione finanziamenti - per ricerca	0	0	0	0	0	0
PDA060	Altri debiti v/Stato	176.096	334.279.121	334.241.980	213.237	0	0
	DEBITI V/REGIONE O PROVINCIA AUTONOMA	135.322.346	542.106.349	550.189.370	127.239.325	0	0
PDA080	Debiti v/Regione o Provincia Autonoma per finanziamenti - GSA	0	0	0	0	0	0
PDA090	Debiti v/Regione o Provincia Autonoma per mobilità passiva intraregionale	0	0	0	0	0	0
PDA100	Debiti v/Regione o Provincia Autonoma per mobilità passiva extraregionale	0	0	0	0	0	0
PDA110	Acconto quota FSR da Regione o Provincia Autonoma	0	0	0	0	0	0
PDA120	Altri debiti v/Regione o Provincia Autonoma - GSA	135.322.346	542.106.349	550.189.370	127.239.325	0	0
PDA130	DEBITI V/COMUNI	61.795.303	73.498.856	85.640.301	49.653.858	24.830.692	100
	DEBITI V/AZIENDE SANITARIE PUBBLICHE DELLA REGIONE	0	0	0	0	0	0
PDA160	Debiti v/Aziende sanitarie pubbliche della Regione - per quota FSR	0	0	0	0	0	0
PDA170	Debiti v/Aziende sanitarie pubbliche della Regione - finanziamento sanitario aggiuntivo corrente LEA	0	0	0	0	0	0
PDA180	Debiti v/Aziende sanitarie pubbliche della Regione - finanziamento sanitario aggiuntivo corrente extra LEA	0	0	0	0	0	0
PDA190	Debiti v/Aziende sanitarie pubbliche della Regione - mobilità in compensazione	0	0	0	0	0	0
PDA200	Debiti v/Aziende sanitarie pubbliche della Regione - mobilità non in compensazione	0	0	0	0	0	0
PDA210	Debiti v/Aziende sanitarie pubbliche della Regione - altre prestazioni	0	0	0	0	0	0
PDA220	Debiti v/Aziende Sanitarie pubbliche fuori Regione	8.044.306	12.309.018	11.415.367	8.937.957	6.215.281	0
PDA230	Debiti v/Aziende sanitarie pubbliche della Regione per versamenti c/patrimonio netto	0	0	0	0	0	0
	TOTALE DEBITI V/AZIENDE SANITARIE PUBBLICHE	8.044.306	12.309.018	11.415.367	8.937.957	6.215.281	0
	DEBITI V/SOCIETA' PARTECIPATE E/O ENTI DIPENDENTI DELLA REGIONE	3.130.754	50.086.442	50.738.735	2.478.461	0	0
PDA250	Debiti v/enti regionali	168.847	48.686.823	48.744.659	111.011	0	0
PDA260	Debiti v/sperimentazioni gestionali	2.099.661	229.054	732.571	1.596.144	0	0
PDA270	Debiti v/altre partecipate	862.246	1.170.565	1.261.505	771.306	0	0
PDA280	DEBITI V/FORNITORI	1.559.536.280	4.684.785.162	4.880.201.875	1.364.119.567	442.171.647	12.824.487
PDA290	Debiti verso erogatori (privati accreditati e convenzionati) di prestazioni sanitarie	346.922.837	1.579.580.403	1.562.496.018	364.007.222	154.929.840	0
PDA300	Debiti verso altri fornitori	1.212.613.443	3.105.204.759	3.317.705.857	1.000.112.345	287.241.807	12.824.487
PDA310	DEBITI V/ISTITUTO TESORIERE	18.493.731	537.993.257	542.850.235	13.636.753	338.915	0
PDA320	DEBITI TRIBUTARI	166.531.725	871.807.422	877.908.608	160.430.539	5.769.042	0
PDA330	DEBITI V/ISTITUTI PREVIDENZIALI, ASSISTENZIALI E SICUREZZA SOCIALE	187.899.025	656.495.990	649.909.005	194.486.010	10.491.901	0
PDA340	DEBITI V/ALTRI	313.115.958	1.691.501.276	1.707.528.362	297.088.872	68.090.433	2.378
PDA350	Debiti v/altri finanziatori	0	0	0	0	0	0
PDA360	Debiti v/dipendenti	133.903.652	1.426.075.969	1.437.959.062	122.020.559	0	0
PDA370	Debiti v/gestioni liquidatorie	31.063.506	68.957	507.789	30.624.674	0	0
PDA380	Altri debiti diversi	148.148.800	265.356.351	269.061.511	144.443.640	68.090.433	2.378

Tab. 14.43 – Dettaglio dei debiti per anno di formazione

CODICE MOD. SP	DEBITI	Anno 2014 e precedenti	Anno 2015	Anno 2016	Anno 2017	Anno 2018	Totale
PDA000	DEBITI PER MUTUI PASSIVI	6.585.361	1.687.822	0	0	0	8.273.183
	DEBITI V/STATO	9.153	0	38.677	68.671	96.736	213.237
PDA020	Debiti v/Stato per mobilità passiva extraregionale	0	0	0	0	0	0
PDA030	Debiti v/Stato per mobilità passiva internazionale	0	0	0	0	0	0
PDA040	Acconto quota FSR v/Stato	0	0	0	0	0	0
PDA050	Debiti v/Stato per restituzione finanziamenti - per ricerca:	0	0	0	0	0	0
PDA060	Altri debiti v/Stato	9.153	0	38.677	68.671	96.736	213.237
	DEBITI V/REGIONE O PROVINCIA AUTONOMA	31.810.124	77.896.029	6.362.025	993.077	10.178.070	127.239.324
PDA080	Debiti v/Regione o Provincia Autonoma per finanziamenti - GSA	0	0	0	0	0	0
PDA090	Debiti v/Regione o Provincia Autonoma per mobilità passiva intraregionale	0	0	0	0	0	0
PDA100	Debiti v/Regione o Provincia Autonoma per mobilità passiva extraregionale	0	0	0	0	0	0
PDA110	Acconto quota FSR da Regione o Provincia Autonoma	0	0	0	0	0	0
PDA120	Altri debiti v/Regione o Provincia Autonoma - GSA	31.810.124	77.896.029	6.362.025	993.077	10.178.070	127.239.324
PDA130	DEBITI V/COMUNI:	16.660.959	2.715.317	3.423.564	6.829.479	20.024.540	49.653.858
	DEBITI V/AZIENDE SANITARIE PUBBLICHE DELLA REGIONE	0	0	0	0	0	0
PDA160	Debiti v/Aziende sanitarie pubbliche della Regione - per quota FSR	0	0	0	0	0	0
PDA170	Debiti v/Aziende sanitarie pubbliche della Regione - finanziamento sanitario aggiuntivo corrente LEA	0	0	0	0	0	0
PDA180	Debiti v/Aziende sanitarie pubbliche della Regione - finanziamento sanitario aggiuntivo corrente extra LEA	0	0	0	0	0	0
PDA190	Debiti v/Aziende sanitarie pubbliche della Regione - mobilità in compensazione	0	0	0	0	0	0
PDA200	Debiti v/Aziende sanitarie pubbliche della Regione - mobilità non in compensazione	0	0	0	0	0	0
PDA210	Debiti v/Aziende sanitarie pubbliche della Regione - altre prestazioni	0	0	0	0	0	0
PDA220	Debiti v/Aziende Sanitarie pubbliche fuori Regione	975.806	260.138	992.976	278.590	6.430.447	8.937.957
PDA230	Debiti v/Aziende sanitarie pubbliche della Regione per versamenti c/patrimonio netto	0	0	0	0	0	0
	TOTALE DEBITI V/AZIENDE SANITARIE PUBBLICHE	975.806	260.138	992.976	278.590	6.430.447	8.937.957
	DEBITI V/SOCIETA' PARTECIPATE E/O ENTI DIPENDENTI DELLA REGIONE	227.075	0	0	77.563	2.173.823	2.478.461
PDA250	Debiti v/enti regionali	82.829	0	0	503	27.679	111.011
PDA260	Debiti v/sperimentazioni gestionali	0	0	0	0	1.596.144	1.596.144
PDA270	Debiti v/altre partecipate	144.246	0	0	77.060	550.000	771.306
PDA280	DEBITI V/FORNITORI	105.580.551	22.531.861	32.955.320	62.660.425	1.140.391.409	1.364.119.567
PDA290	Debiti verso erogatori (privati accreditati e convenzionati) di prestazioni sanitarie	21.349.661	4.601.471	10.967.284	16.091.502	310.997.304	364.007.222
PDA300	Debiti verso altri fornitori	84.230.890	17.930.390	21.988.036	46.568.923	829.394.105	1.000.112.345
PDA310	DEBITI V/ISTITUTO TESORIERE	0	180.000	300.000	250.000	12.906.753	13.636.753
PDA320	DEBITI TRIBUTARI	1.188.729	1.620.288	986.994	1.141.981	155.492.547	160.430.539
PDA330	DEBITI V/ISTITUTI PREVIDENZIALI, ASSISTENZIALI E SICUREZZA SOCIALE	11.787.622	1.895.018	3.987.410	3.394.259	173.421.701	194.486.010
PDA340	DEBITI V/ALTRI	61.716.219	4.212.587	12.698.333	17.610.587	200.851.148	297.088.873
PDA350	Debiti v/altri finanziatori	0	0	0	0	0	0
PDA360	Debiti v/dipendenti	11.040.383	2.065.445	4.123.887	6.008.855	98.781.989	122.020.559
PDA370	Debiti v/gestioni liquidatorie	29.865.509	0	0	0	759.165	30.624.674
PDA380	Altri debiti diversi	20.810.327	2.147.142	8.574.446	11.601.732	101.309.994	144.443.640

Tab. 14.44 – Dettaglio dei debiti per scadenza

CODICE MOD. SP	DEBITI	DEBITI PER SCADENZA			
		Entro 12 mesi	Tra 1 e 5 anni	Oltre 5 anni	Totale
PDA000	DEBITI PER MUTUI PASSIVI	2.293.683	5.571.371	408.129	8.273.183
	DEBITI V/STATO	180.466	29.684	3.087	213.237
PDA020	Debiti v/Stato per mobilità passiva extraregionale	0	0	0	0
PDA030	Debiti v/Stato per mobilità passiva internazionale	0	0	0	0
PDA040	Acconto quota FSR v/Stato	0	0	0	0
PDA050	Debiti v/Stato per restituzione finanziamenti - per ricerca:	0	0	0	0
PDA060	Altri debiti v/Stato	180.466	29.684	3.087	213.237
	DEBITI V/REGIONE O PROVINCIA AUTONOMA	127.239.324	0	0	127.239.324
PDA080	Debiti v/Regione o Provincia Autonoma per finanziamenti - GSA	0	0	0	0
PDA090	Debiti v/Regione o Provincia Autonoma per mobilità passiva intraregionale	0	0	0	0
PDA100	Debiti v/Regione o Provincia Autonoma per mobilità passiva extraregionale	0	0	0	0
PDA110	Acconto quota FSR da Regione o Provincia Autonoma	0	0	0	0
PDA120	Altri debiti v/Regione o Provincia Autonoma - GSA	127.239.324	0	0	127.239.324
PDA130	DEBITI V/COMUNI:	39.932.689	8.947.372	773.797	49.653.858
	DEBITI V/AZIENDE SANITARIE PUBBLICHE DELLA REGIONE	0	0	0	0
PDA160	Debiti v/Aziende sanitarie pubbliche della Regione - per quota FSR	0	0	0	0
PDA170	Debiti v/Aziende sanitarie pubbliche della Regione - finanziamento sanitario aggiuntivo corrente LEA	0	0	0	0
PDA180	Debiti v/Aziende sanitarie pubbliche della Regione - finanziamento sanitario aggiuntivo corrente extra LEA	0	0	0	0
PDA190	Debiti v/Aziende sanitarie pubbliche della Regione - mobilità in compensazione	0	0	0	0
PDA200	Debiti v/Aziende sanitarie pubbliche della Regione - mobilità non in compensazione	0	0	0	0
PDA210	Debiti v/Aziende sanitarie pubbliche della Regione - altre prestazioni	0	0	0	0
PDA220	Debiti v/Aziende Sanitarie pubbliche fuori Regione	8.177.154	505.391	255.412	8.937.957
PDA230	Debiti v/Aziende sanitarie pubbliche della Regione per versamenti c/patrimonio netto	0	0	0	0
	TOTALE DEBITI V/AZIENDE SANITARIE PUBBLICHE	8.177.154	505.391	255.412	8.937.957
	DEBITI V/SOCIETA' PARTECIPATE E/O ENTI DIPENDENTI DELLA REGIONE	2.476.125	0	2.336	2.478.461
PDA250	Debiti v/enti regionali	108.675	0	2.336	111.011
PDA260	Debiti v/sperimentazioni gestionali	1.596.144	0	0	1.596.144
PDA270	Debiti v/altre partecipate	771.306	0	0	771.306
PDA280	DEBITI V/FORNITORI	1.217.756.726	29.357.858	117.004.983	1.364.119.567
PDA290	Debiti verso erogatori (privati accreditati e convenzionati) di prestazioni sanitarie	253.526.325	6.772.333	103.708.564	364.007.222
PDA300	Debiti verso altri fornitori	964.230.401	22.585.525	13.296.419	1.000.112.345
PDA310	DEBITI V/ISTITUTO TESORIERE	13.636.753	0	0	13.636.753
PDA320	DEBITI TRIBUTARI	160.350.060	80.479	0	160.430.539
PDA330	DEBITI V/ISTITUTI PREVIDENZIALI, ASSISTENZIALI E SICUREZZA SOCIALE	191.659.560	1.948.815	877.635	194.486.010
	DEBITI V/ALTRI	281.295.908	9.095.551	6.697.414	297.088.873
PDA350	Debiti v/altri finanziatori	0	0	0	0
PDA360	Debiti v/dipendenti	120.516.357	600.325	903.877	122.020.559
PDA370	Debiti v/gestioni liquidatorie	29.086.552	1.538.122	0	30.624.674
PDA380	Altri debiti diversi	131.692.999	6.957.104	5.793.537	144.443.640

PROSPETTO DELLE SOCIETA' PARTECIPATE O ENTI DIPENDENTI DALLA REGIONE CHE RICEVONO RISORSE DESTINATE AL FINANZIAMENTO DEL FABBISOGNO SANITARIO								
Denominazione	Sede	Totale Attivo	Totale Patrimonio netto al 31/12/2018	Capitale sociale/fondo di dotazione	Risultato esercizio 2018	Quota annua Regione	Di cui Quota annua Sanità	
		<i>valori in euro</i>	<i>valori in euro</i>	<i>valori in euro</i>	<i>valori in euro</i>	<i>valori in euro</i>	<i>valori in euro</i>	<i>%</i>
ARPA Agenzia Regionale per la Protezione Ambientale	Via Pio VII, 9 - 10135 Torino	80.107.969,18	42.092.102,84	34.188.524,76	851.946,87	62.500.000,00	48.500.000,00	78%
IRES Istituto di Ricerche Economico Sociali del Piemonte	Via Nizza n. 18 Torino	2.451.561,68	2.070.272,92		620.237,43	6.196.211,44	626.000,00	10%

DB01 – Transazioni:

	Altre informazioni relative a debiti				
	Azienda	Informazioni	NO	SI	Illustrare
DB01 Transazioni - 206		I debiti verso fornitori sono sottoposti a procedure di transazione regionali.		x	Poiché le aziende sanitarie della regione, a far data dalla fine del 2017, hanno potuto disporre di una buona liquidità di cassa, dopo aver pagato i fornitori puri, si è proceduto attraverso una riconciliazione degli estratti conto, a saldare le rispettive posizioni di debito e credito. L'ASL VC ha chiuso debiti e crediti principalmente nei confronti dell'AOU "Maggiore della Carità" di Novara e con l'A.S.L. NO.
DB01 Transazioni - Tutti gli altri Enti SSR		I debiti verso fornitori sono sottoposti a procedure di transazione regionali.	x		

Altre informazioni relative a debiti:

	Informazioni	Azienda	NO	SI	Illustrare
DB02 Altro -	Esistono altre informazioni che si ritiene necessario fornire per soddisfare la regola generale secondo cui "Se le informazioni richieste da specifiche disposizioni di legge non sono sufficienti a dare una rappresentazione veritiera e corretta, si devono fornire le informazioni complementari necessarie allo scopo (art 2423 cc)? "	212		x	Nel 2017 il debito per acconti da Regione per DL 35/2013 è stato compensato con i crediti verso regione per investimenti per un valore complessivo di € 4.396.625 a seguito della riconciliazione di cui alle DGR 44-5680/2017 e DGR 26-6424/2018. La quota residua a debito vs Regione, pari a € 29.189.826 sarà destinata a copertura parziale o totale dei credit vantati vs la Regione dopo l'emanazione di specifiche disposizioni regionali. Nel 2018 è stato iscritto un acconto da regione di € 173.838 a seguito di un doppio incasso per finanziamento c/capitale ricevuto nel 2018 e per il quale si attendono disposizioni da regione.
DB02 Altro -	Esistono altre informazioni che si ritiene necessario fornire per soddisfare la regola generale secondo cui "Se le informazioni richieste da specifiche disposizioni di legge non sono	Restanti Enti SSR	x		

	Informazioni	Azienda	NO	SI	Illustrare
	sufficienti a dare una rappresentazione veritiera e corretta, si devono fornire le informazioni complementari necessarie allo scopo (art 2423 cc)? "				

15. Ratei e risconti passivi

Tab. 15.47 – Ratei passivi – Dettaglio a livello di costo (codice CE)

Si riporta di seguito la tabella di dettaglio dei ratei passivi contabilizzati dalla Regione Piemonte nel Bilancio Consolidato SSR 2018.

AZIENDA	CODICE MOD. CE	RATEI PASSIVI	Importo	di cui oltre 12 mesi
204 - ASL TO4	PEZ010	3101703- ACQUA	15.909	0
Totale 204 - ASL TO4			15.909	0
209 - ASL VCO	PEA010	Utenze telefono	14.573	0
209 - ASL VCO	PEA010	Utenze acqua	6.220	0
209 - ASL VCO	PEA010	Servizio elaborazione dati	57	0
209 - ASL VCO	PEA010	Spese condominiali sede Poliamb.Villadossola 01.06.2018/31.05.2019	838	0
209 - ASL VCO	PEA010	Spese condominio Belvedere Baveno 01.09.2018/31.08.2019	127	0
Totale 209 - ASL VCO			21.815	0
211 - ASL CN2	PEA010	Canoni di noleggio per presidi di assistenza protesica posticipati	6.218	0
Totale 211 - ASL CN2			6.218	0
906 - AO S. Croce e Carle di Cuneo	BA1670	ALTRE UTENZE	26.639	0
Totale 906 - AO S. Croce e Carle di Cuneo			26.639	0
907 - AO SS. Antonio e Biagio e C. Arrigo di Alessandria	BA1920	Canone di manutenzione (porte e serrande tagliafuoco, uscite di sicurezza, evacuatori di fumo/calore)	13.493	0
907 - AO SS. Antonio e Biagio e C. Arrigo di Alessandria	BA1940	Canone di manutenzione attrezzature sanitarie	54.453	0
907 - AO SS. Antonio e Biagio e C. Arrigo di Alessandria	BA1940	Canone di manutenzione apparecchiature tecnico sanitarie	52.966	0
907 - AO SS. Antonio e Biagio e C. Arrigo di Alessandria	BA1940	Canone di manutenzione apparecchiature elettromedicali	171.177	0
907 - AO SS. Antonio e Biagio e C. Arrigo di Alessandria	BA1940	Canone di manutenzione portatili digitali per radiografia	5.948	0
907 - AO SS. Antonio e Biagio e C. Arrigo di Alessandria	BA1940	Canone di manutenzione irradiatore biologico	1.098	0
907 - AO SS. Antonio e Biagio e C. Arrigo di Alessandria	BA1940	Canone di manutenzione ecografo	3.050	0
907 - AO SS. Antonio e Biagio e C. Arrigo di Alessandria	BA1970	Canone di noleggio applicativo web	637	0
907 - AO SS. Antonio e Biagio e C. Arrigo di Alessandria	BA1130	Canone Telepass	11	0
907 - AO SS. Antonio e Biagio e C. Arrigo di Alessandria	BA1740	Canone per la gestione delle centrali, degli apparati e dei server	24.674	0

AZIENDA	CODICE MOD. CE	RATEI PASSIVI	Importo	di cui oltre 12 mesi
907 - AO SS. Antonio e Biagio e C. Arrigo di Alessandria	BA2030	Canoni di noleggio auto	2.891	0
907 - AO SS. Antonio e Biagio e C. Arrigo di Alessandria	BA2030	Canone di noleggio sportelli	2.489	0
907 - AO SS. Antonio e Biagio e C. Arrigo di Alessandria	BA2020	Canoni per beni strumentali sanitari: noleggio bombole, elettrobisturi, coloratori	9.694	0
907 - AO SS. Antonio e Biagio e C. Arrigo di Alessandria	BA2020	Canoni per beni strumentali sanitari: noleggio materassi	25.217	0
907 - AO SS. Antonio e Biagio e C. Arrigo di Alessandria	BA2020	Canoni per beni strumentali sanitari: sistema per ossigenazione extracorporea	5.368	0
907 - AO SS. Antonio e Biagio e C. Arrigo di Alessandria	BA2020	Canoni per beni strumentali sanitari: ecocardiografo ed ecografo per cardiologia	7.242	0
907 - AO SS. Antonio e Biagio e C. Arrigo di Alessandria	BA2020	Canoni per beni strumentali sanitari: noleggio di un sistema di diagnostica molecolare in coagulazione ed oncematologia con metodica REAL-TIME PCR	1.928	0
907 - AO SS. Antonio e Biagio e C. Arrigo di Alessandria	BA2020	Canoni per beni strumentali sanitari: locazione apparecchiatura per la determinazione del dosaggio della teicoplanina, del metotrexate e altri test	671	0
907 - AO SS. Antonio e Biagio e C. Arrigo di Alessandria	BA2020	Canoni per beni strumentali sanitari: locazione separatori cellulari per aferesi terapeutica	3.875	0
907 - AO SS. Antonio e Biagio e C. Arrigo di Alessandria	BA2020	Canoni per beni strumentali sanitari: locazione laser a diodi, sistemi per il monitoraggio della profondità dello stato ipnotico tramite indice bispettrale, lavastrumenti per la centrale di sterilizzazione, saldatore per connessioni sterili, apparecchiature per analisi	2.456	0
907 - AO SS. Antonio e Biagio e C. Arrigo di Alessandria	BA2020	Canoni per beni strumentali sanitari: noleggio apparecchiatura per identificazione batterica, locazione di un sistema automatico per l'esecuzione dei test in immuno-western blot per sierologia batterica e virale, analizzatore per test immunoenzimatici	6.945	0
907 - AO SS. Antonio e Biagio e C. Arrigo di Alessandria	BA2020	Canoni per beni strumentali sanitari: noleggio analizzatore per la tipizzazione HLA con tecnologia automatizzata "luminex"	508	0
907 - AO SS. Antonio e Biagio e C. Arrigo di Alessandria	BA2020	Canoni per beni strumentali sanitari: locazione sistemi per tromboelastografia	2.024	0
907 - AO SS. Antonio e Biagio e C. Arrigo di Alessandria	BA2020	Canoni per beni strumentali sanitari: noleggio sistema di sorting automatizzato delle provette, apparecchiatura per litrotrissia endoscopica, apparecchiature elettrimedicali, sistema automatizzato "wasp"	84.858	0
907 - AO SS. Antonio e Biagio e C. Arrigo di Alessandria	BA2020	Canoni per beni strumentali sanitari: locazione di un sistema per estrazione di dna, locazione sistema per l'esecuzione di analisi di citometria, sistema per la misurazione del intraoperatorio, locazione camere a ionizzazione, macchine per emodialisi	8.206	0
907 - AO SS. Antonio e Biagio e C. Arrigo di Alessandria	BA2020	Canoni per beni strumentali sanitari: aggiornamento tecnologico della piattaforma analitica per esami di chimica clinica e immunometria	34.153	0
907 - AO SS. Antonio e Biagio e C. Arrigo di Alessandria	BA2550	Canone Telepass	9	0
907 - AO SS. Antonio e Biagio e C. Arrigo di Alessandria	BA2510	Bolli auto	3	0

AZIENDA	CODICE MOD. CE	RATEI PASSIVI	Importo	di cui oltre 12 mesi
907 - AO SS. Antonio e Biagio e C. Arrigo di Alessandria	BA1620	Canone di assistenza e manutenzione servizi di cloud computing, di sicurezza, di realizzazione di portali e servizi on-line e di cooperazione applicativa per le Pubbliche Amministrazioni	2.752	0
907 - AO SS. Antonio e Biagio e C. Arrigo di Alessandria	BA1620	Canone telefonico: servizio di connettività e sicurezza internet aziendale	8.262	0
907 - AO SS. Antonio e Biagio e C. Arrigo di Alessandria	BA1610	Gestione calore "Multiservizio Energia"	126.910	0
907 - AO SS. Antonio e Biagio e C. Arrigo di Alessandria	BA1640	Servizio di spazzamento manuale Presidio Infantile	51	0
907 - AO SS. Antonio e Biagio e C. Arrigo di Alessandria	BA1660	Utenze (energia elettrica)	343	0
907 - AO SS. Antonio e Biagio e C. Arrigo di Alessandria	BA1650	Utenze (telefono)	1.326	0
907 - AO SS. Antonio e Biagio e C. Arrigo di Alessandria	BA1670	Utenze (acqua)	156	0
Totale 907 - AO SS. Antonio e Biagio e C. Arrigo di Alessandria			665.844	0
908 - AO Ordine Mauriziano di Torino	BA1200	Alpi universitari pagato a gennaio 2019	600	0
908 - AO Ordine Mauriziano di Torino	BA1490	Quota competenza 2018 su compensi collaboratori gen/mar 2019	750	0
908 - AO Ordine Mauriziano di Torino	BA1950	Quota 2018 manutenzioni in appalto	7.487	0
908 - AO Ordine Mauriziano di Torino	BA2010	Quota 2018 canoni noleggio fotocopiatrici	816	0
908 - AO Ordine Mauriziano di Torino	YA0010	Quota 2018 Irap su compensi collaboratori	43	0
Totale 908 - AO Ordine Mauriziano di Torino			9.696	0
909 - AO Città della salute e Scienza di Torino		"Ratei Passivi su Utenze telefoniche Telecom Italia SPA"	15.083	0
909 - AO Città della salute e Scienza di Torino		Ratei passivi su costi di riscaldamento	536.439	0
909 - AO Città della salute e Scienza di Torino		Ratei passivi su costi di energia elettrica	75.906	0
Totale 909 - AO Città della salute e Scienza di Torino			627.428	0
TOTALE			1.373.549	0

Tab. 15.48 – Risconti passivi – Dettaglio a livello di ricavo (codice CE)

Si riporta di seguito la tabella dettaglio dei risconti passivi contabilizzati dalla Regione Piemonte nel Bilancio Consolidato SSR 2018.

AZIENDE	CODICE MOD. CE	RISCONTI PASSIVI	Importo	di cui oltre 12 mesi
203 - ASL TO3	AA0100	Risconto contributi vincolati da Regione	63.342	0
203 - ASL TO3	AA0230	Risconto contributi vincolati da privati imprese famiglie	34.216	0
Totale 203 - ASL TO3			97.558	0

AZIENDE	CODICE MOD. CE	RISCONTI PASSIVI	Importo	di cui oltre 12 mesi
204 - ASL TO4	PEA040	ALTRI RISCONTI PASSIVI V/TERZI	60.522	0
Totale 204 - ASL TO4			60.522	0
205 - ASL TO5	CA0040	Quote interessi causa Argirò	450	0
205 - ASL TO5	AA0440	Proventi per servizi sanitari e socio sanitari	363	0
205 - ASL TO5	AA0100	Riscontro passivo su contributi vincolati anni 2011 e precedenti sul conto 4500141	2.150	0
205 - ASL TO5	AA0230	Riscontro passivo su contributi vincolati anni 2011 e precedenti sul conto 4500110	6.581	0
Totale 205 - ASL TO5			9.544	0
206 - ASL VC	AA100	Trasferimento da A.S.O. Novara fondi anno 2006 per polo oncologico	359	359
206 - ASL VC		DGR 124-18354 del 14/04/97 commiss. vigilanza presidi socio assistenziali. Det. 257 del 20.06.2000 + Determ 492 del 15.11.2000 .+D.D. 371 del 11/10/2001	195.841	195.841
206 - ASL VC		DGR 42-29997 del 02/05/00+ D.D. del 7/11/01: avvio attivitàformative su temi di rilevazione e presa in carico di casi di abuso e maltrattamento ai danni dei minori +: Progetto europeo DAPHNE	95	95
206 - ASL VC		Abbattimento capi infetti TBC	31.905	31.905
206 - ASL VC		Abbattimento capi infetti Leucosi	6.854	6.854
206 - ASL VC		"Trasferimento fondi da ASO Novara per progetto di quadrante; Centro Stella -Informatizzazione.	153	153
206 - ASL VC		D.D. 445 DEL 28/11/2003: promozione della salute. Programma piano regionale antifumo"	2.455	2.455
206 - ASL VC		D.D. n. 189 del 11/08/2005 "Corso di formazione e di aggiornamento XII corso AIDS Personale infermieristico + D.D. n. 190 del 11/08/2005 personale Medico	103	103
206 - ASL VC		D.D. 601 del 26/09/2008 e D.D. 733 del 12/11/2008 - Erogazione fondi per Fibrosi Cistica anni 2005-2006" + D.D. 751 DEL 20/11/2009 fondi 2009	302	302
206 - ASL VC		D.D. n. 500 del 20/12/2004 - Progetto "Melamangio, melaspaspo, melaraconto, melagioco"	957	957
206 - ASL VC		D.D. 344 del 12/9/2006 - Corso di Formazione per operatori 118	47.269	47.269
206 - ASL VC		D.D. n. 241 del 18/10/2006: Approvazione da parte della Commissione Tecnico-Scientifica progetti Promozione alla Salute: ""Progetto Pollicino""	85	85
206 - ASL VC		D.D. n. 241 del 18/10/2006: Approvazione da parte della Commissione Tecnico-Scientifica progetti Promozione alla Salute: ""Prevenzione delle IST e delle gravidanze indesiderate""	466	466
206 - ASL VC		D.D. 308 del 30/01/2007 "Attività di Promozione alla Salute"	5.083	5.083
206 - ASL VC		D.D. n. 8 del 16/1/2007 ""Formazione specifica legata agli indirizzi del PSSR - Erogazione fondi per obiettivo 1 DGR 86-4815 del 4/12/2006	20.102	20.102
206 - ASL VC		D.D. 290 DEL 12/9/2007 Piano di formazione 2007 per il personale emergenza	45.241	45.241
206 - ASL VC		DGR 173-4661 e 218-4706 del 27/11/2006 - D.D. 310 del 30/11/2006 + DGR 22-7777 del 17/12/2007 Finanziamento piani di formazione aziendali+ D.D. 497 e 498 del 6/8/2008.	976	976
206 - ASL VC		"D.D. 433 dell'11/7/208 ""Ergoazione fondi statali finalizzati 2006 ex art. 5 Legge 123/2005 per la tutela dei soggetti affetti da celiachia""+ D.D. 556 del 22/7/2011	20.362	20.362
206 - ASL VC		D.D. 433 dell'11/7/208 "Ergoazione fondi statali finalizzati 2006 ex art. 5 Legge 123/2005 per la tutela dei soggetti affetti da celiachia"+ D.D. 556 del 22/7/2011	8.845	8.845

AZIENDE	CODICE MOD. CE	RISCONTI PASSIVI	Importo	di cui oltre 12 mesi
206 - ASL VC		D.D. 202 del 30/11/2007 "DGR 28-5020 del 28/12/2006 "Quota parte del Fondo Nazionale Politiche Sociali anni 2004 e residui anni 2000-2003 - Criterio "Criticità e Innovazione e trattamento	110	110
206 - ASL VC		Circolare Assess. Sanità Regione Piemonte n. 3691/29.6 del 26/2/2007 IV° Corso AIDS+ D.D. 45 DEL 3/2/2009	424	424
206 - ASL VC		D.D. 23 DEL 30/01/2009 E D.D. 28 DEL 2/2/2009 Progetto per la realizzazione dello sportello unico Socio-Sanitario - Distretto 1 Vercelli	35.184	35.184
206 - ASL VC		D.D. 23 DEL 30/01/2009 E D.D. 28 DEL 2/2/2009 - Progetto per la realizzazione dello sportello unico Socio-Sanitario - Distretto 2 Borgosesia	21.838	21.838
206 - ASL VC		D.D. 787 del 24/11/2008 + D.D. 977 del 23/12/2008: "Sportello per gli animali d'affezione"+ D.D. 755 del 15/10/2010	320	320
206 - ASL VC		D.D. 394 DEL 21/7/2009 ad oggetto: "DGR 8-11624 del 22/06/2009 - Obiettivo 1 Finanziamento Piani di Formazione Aziendali"	18.595	18.595
206 - ASL VC		D.D. 120 DEL 10/3/2009 - DGR 12-10617 DEL 26/1/2009 "Piani locali delle dipendenze - Fondo Nazionale Politiche Sociali anno 2007"	4.514	4.514
206 - ASL VC		D.D. 270 del 5/6/2009 "Corso per integrazione Medici nei Servizi di Emergenza anno 2008-2009"	12.098	12.098
206 - ASL VC		XV° CORSO AIDS - Circolare Regione Piemonte n. 18760 del 29/5/2008	329	329
206 - ASL VC		DGR 8-11264 DEL 22/6/2009 - Obiettivo 2 finanziamenti legati ad obiettivi specifici regionali - allergeni alimentari	295	295
206 - ASL VC		D.D. 168 del 15/3/2010 Scegliere la strada della sicurezza: interventi di prevenzione incidenti stradali	2.109	2.109
206 - ASL VC		DGR 12-12279 del 5/10/2009 Intervento straordinario regionale su liste d'attesa - Progetti aziendali	77.793	77.793
206 - ASL VC		D.D. 816 del 30/11/2009 "Progetti Profili Piani di Salute (PEPS)	1.333	1.333
206 - ASL VC		D.D. 783 DEL 26/11/2009 Malattie prevenibili da vaccinazione e rinforzo Piano eliminazione morbillo e rosolia	112	112
206 - ASL VC		Finanziamento parziale campagne informative attuazione piano per gli screening del cancro al seno, colon retto	1.383	1.383
206 - ASL VC		D.D. 622 DEL 19/10/2009 Organizzazione ed impegno somma XVII° corso Medici addetti alla Emergenza	5.359	5.359
206 - ASL VC		DGR 51-11020 del 16/3/2009 "+Progetto Sperimentale consegna a domicilio referti	26.787	26.787
206 - ASL VC		XVI° CORSO AIDS - D.D. 825 del 25/11/2008 e D.D. 294 del 12/6/2009	3.236	3.236
206 - ASL VC		D.D. 353 del 17/5/2011 Assegnazione somme per potenziamento attività prevenzione e cura influenza H1N1	39.323	39.323
206 - ASL VC		D.D. 206 del 28/10/2013 "DGR 7-6453 del 7/10/2013 fondo nazionale per le non autosufficienze anno 2013 - Assegnazione risorse a sostegno domiciliarità a favore di anziani di età superiore ai 65 anni" - Distretto 1 VERCELLI	29.404	29.404
206 - ASL VC		D.D. 206 del 28/10/2013 "DGR 7-6453 del 7/10/2013 "Fondo nazionale per le non autosufficienze anno 2013 - Assegnazione risorse a sostegno domiciliarità a favore di disabili di età da 0-64 anni " - Distretto 1 VERCELLI	1.617	1.617
Totale 206 - ASL VC			669.616	669.616
207 - ASL BI	AA0100	Contributo regionale per utilizzo fondi vincolati da esercizi pregressi	56.108	0
207 - ASL BI	AA0130	Contributi da ASL (extra fondo)	4.263	0
207 - ASL BI	AA0130	Contributi da ASO (extra fondo)	2.777	0
207 - ASL BI	AA0130	Contributi da IRCCS e Fondazioni IRCCS (extra fondo)	14.250	0
207 - ASL BI	AA0150	Trasferimenti altri enti settore pubblico allargato	520	0
207 - ASL BI	AA0230	Donazioni in conto esercizio da imprese	247	0
207 - ASL BI	AA0230	Contributi in conto esercizio da imprese	400	0

AZIENDE	CODICE MOD. CE	RISCONTI PASSIVI	Importo	di cui oltre 12 mesi
207 - ASL BI	AA0230	Donazioni in conto esercizio da privati famiglie	773	0
207 - ASL BI	AA0230	Contributi in conto esercizio da privati famiglie	1.493	0
207 - ASL BI	AA0230	Contributi in conto esercizio da istituzioni sociali senza fine di lucro	513	0
207 - ASL BI	AA1070	Proventi servizi non sanitari resi a privati paganti	660	0
Totale 207 - ASL BI			82.004	0
208 - ASL NO	AA0100	FDV97 - Indennità agli allevatori per abbattimento capi infetti da LEB-TBC-BRC	21.019	0
208 - ASL NO	AA0100	FDV97 - DGR 144-19697 del 02.06.1997 e DD 453/28.4 del 30.11.98 Interessi passivi mutuo ristrutturazione ex OP	1.115.547	0
208 - ASL NO	AA0100	DGR 144-19697 del 02.06.1997, DD 453/28.4 del 30.11.1998 e DD 437/28.4 del 30.10.2003 Interessi passivi mutuo Poliambulatori Arona	241.702	0
208 - ASL NO	AA0100	FDV98 - Fondi per prestazioni di risanamento rese da Veterinari libero-professionisti	4.033	0
208 - ASL NO	AA0100	DD 193/29.8 del 30.11.2007 - Attività di promozione della salute	3.656	0
208 - ASL NO	AA0100	DD 91/27.1 del 11.06.2007 - Sostegno e sviluppo funzioni locali di epidemiologia	2.830	0
208 - ASL NO	AA0100	DD 497/DA2015 del 06.08.2008 - Formazione specifica indirizzi PSSR	1	0
208 - ASL NO	AA0100	DD 394/DB2008 del 21.07.2009 - Finanziamento piani di formazione aziendali	450	0
208 - ASL NO	AA0100	DD 212/DB2001 del 07.05.2009 - Trasferimento fondi ex art.5 legge 4 luglio 2005 n. 123 per la formazione di operatori della ristorazione	212	0
208 - ASL NO	AA0100	DD 395/DB2008 del 21.07.2009 - DGR N. 8-11264 del 22.06.2009 Obiettivo 2	2.485	0
208 - ASL NO	AA0100	DD 399/DB2008 del 21.07.2009 - DGR N.8-11264 del 22.06.2009 Obiettivo 6 Sviluppo della formazione a distanza FAD e formazione sul campo FSC	6.110	0
208 - ASL NO	AA0100	DD 564/DB1901 del 30.12.2009 - Potenziamento funzioni sociali dei Consulitori	12.192	0
208 - ASL NO	AA0100	DD 565/DB1901 del 30.12.2009 - Assegnazione finanziamenti per interventi per la permanenza a domicilio delle persone non autosufficienti	9.452	0
208 - ASL NO	AA0100	DD 204/DB2001 del 30.09.2009 - Ricerca Sanitaria Finalizzata sulla campilobacteriosi umana	181	0
208 - ASL NO	AA0100	DD 736/DB2002 del 11.10.2010 - Assegnazione in applicazione delle disposizioni in ordine della profilassi della blue tongue	25	0
208 - ASL NO	AA0100	DD 342/DB2000 del 12.05.2011 - Prevenzione e divieto delle pratiche di mutilazione genitale femminile	324	0
208 - ASL NO	AA0100	DD 996/DB2005 del 30.11.2010 - DGR N.12-12279 del 05.10.2009 Intervento straordinario regionale su liste attese	3.770	0
208 - ASL NO	AA0100	DD 753/DB2000 del 12.10.2011 - Corso di formazione sugli additivi alimentari	430	0
208 - ASL NO	AA0130	Nota Regionale 8833/DB20.01 del 15.03.2010 Implementazione progetti di promozione dell'attività fisica	2.500	0
208 - ASL NO	AA0130	Accordo convenzionale multilaterale del 2.10.2009 per progetto "Strategia di invio nei programmi regionali di screening dei tumori colorettali	2.554	0
208 - ASL NO	AA0130	Nota ASL TO1 prot.36916 del 8.04.2011 Trasferimento fondi per incentivazione personale progetto PASSI	377	0
208 - ASL NO	AA0130	screening oncologico triage tumori femminili AOU San Giovanni Battista	1.615	0
208 - ASL NO	AA0230	Nota del 15.06.2010 - Contributo per borsa di studio diabetologia - Sanofi Aventis spa	1.152	0
208 - ASL NO	AA1070	Determinazione 59/466/10/2012 - Studio clinico Proteus - AOU San Giovanni Battista	29.595	0
208 - ASL NO	AA1070	Studio clinico AMACA approvato dal CEI n. 49/15	251	0
208 - ASL NO	AA1070	Studio clinico AA.STA.SCA Terapia con statine ad alte dosi in pazienti ad alto rischio	2.400	0

AZIENDE	CODICE MOD. CE	RISCONTI PASSIVI	Importo	di cui oltre 12 mesi
208 - ASL NO	AA0160	Assegnazioni L. 210/92 superiori al costo a.p.	11.113	0
Totale 208 - ASL NO			1.475.956	0
209 - ASL VCO	PEA040	Contributi vincolati FSR	294.675	0
209 - ASL VCO	PEA040	Altri contributi vincolati	10.537	0
209 - ASL VCO	PEA040	Risconto utili COQ	2.328.121	0
209 - ASL VCO	PEA040	Rimborso spese registrazione contratto 01.10.2018/30.09.2019	25	0
209 - ASL VCO	PEA040	Canone erogazione bevande/alimenti 16.10.2018/15.01.2019	4.484	0
Totale 209 - ASL VCO			2.637.842	0
210 - ASL CN1	AA0100	Contributi da Regione o Prov. Aut. (extra fondo) Altro	19.803	0
210 - ASL CN1	AA1080	Fitti attivi e altri proventi da attività immobiliari	1.440	0
Totale 210 - ASL CN1			21.243	0
212 - ASL AT	AA0100	ABBATTIMENTO CAPI INFETTI	26.185	0
212 - ASL AT		CANONE ANTENNA	667	0
Totale 212 - ASL AT			26.852	0
301 - ASL Città di Torino	AA0100	4500141 - Contributo regionale per utilizzo fondi vincolati da esercizi pregressi	1.001.771	0
301 - ASL Città di Torino	AA0270	4860101 - Utilizzo fondi per quote inutilizzate contributi di esercizi precedenti da Regione o Prov. Aut. per quota F.S. regionale vincolato	32.753	0
301 - ASL Città di Torino	AA0110	4500106 - Altri trasferimenti correnti dei comuni	88.528	0
301 - ASL Città di Torino	AA0100	4500109 - Trasferimenti correnti di altri enti del settore pubblico allargato	79.477	0
301 - ASL Città di Torino	AA0230	4500110 - Contributi in conto esercizio da privati	172.860	0
301 - ASL Città di Torino	AA0110	4500107 - Trasferimenti correnti della provincia	45.838	0
301 - ASL Città di Torino	AA0110	4500151 - Contributi da ASL (extra fondo)	154	0
Totale 301 - ASL Città di Torino			1.421.381	0
904 - AOU San Luigi di Orbassano	AA0660	PROVENTI DA SPERIMENTAZIONI E STUDI	4.503.303	0
904 - AOU San Luigi di Orbassano	AA1070	QUOTE PROVENTI PARERI COMITATO ETICO	434.798	0
904 - AOU San Luigi di Orbassano	AA0100	QUOTE PROVENTI VINCOLATI	224.749	0
Totale 904 - AOU San Luigi di Orbassano			5.162.850	0
905 - AOU Maggiore della Carità di Novara		Fitti attivi	253	0
905 - AOU Maggiore della Carità di Novara		MONITORAGGIO CONSUMI MEDICINALI	7.062	0
Totale 905 - AOU Maggiore della Carità di Novara			7.315	0
907 - AO SS. Antonio e Biagio e C. Arrigo di Alessandria	AA0100	Contributo Master biennale II livello A.A. 2007/2009 (ASO S. Giovanni Battista)	148	0
907 - AO SS. Antonio e Biagio e C. Arrigo di Alessandria	AA0100	Contributo Master biennale II livello - 2 di medicina palliativa e 1 di oncologia chirurgica (ASO S. Giovanni Battista) - Anno 2009	899	0
907 - AO SS. Antonio e Biagio e C. Arrigo di Alessandria	AA0100	Contributo Master biennale II livello oncologia molecolare anni 2008/2010 e 1 di psicooncologia (ASO S. Giovanni Battista)	148	0

AZIENDE	CODICE MOD. CE	RISCONTI PASSIVI	Importo	di cui oltre 12 mesi
907 - AO SS. Antonio e Biagio e C. Arrigo di Alessandria	AA0100	Contributo piano regionale antifumo - Anno 2004	1.823	0
907 - AO SS. Antonio e Biagio e C. Arrigo di Alessandria	AA0100	Contributo progetto Aurora chinasi-B nel mesotelioma maligno della pleura - Dr. Betta - Anno 2008	222	0
907 - AO SS. Antonio e Biagio e C. Arrigo di Alessandria	AA0100	Contributo progetto prevenzione cecità per riabilitazione visiva - Anno 2007	7.280	0
907 - AO SS. Antonio e Biagio e C. Arrigo di Alessandria	AA0100	Fondi CRCC - ASL TO 4 - Ditta Kedrion per allestimento banca piastrine congelate - Anno 2008	717	0
907 - AO SS. Antonio e Biagio e C. Arrigo di Alessandria	AA0100	Contributo progetto prevenzione cecità per riabilitazione visiva - Anno 2008	3.001	0
907 - AO SS. Antonio e Biagio e C. Arrigo di Alessandria	AA0100	Contributo progetto prevenzione cecità per riabilitazione visiva - Anno 2010	36.899	0
907 - AO SS. Antonio e Biagio e C. Arrigo di Alessandria	AA0100	Ulteriore finanziamento intervento straordinario per riduzione liste d'attesa - Anno 2010	931	0
907 - AO SS. Antonio e Biagio e C. Arrigo di Alessandria	AA1080	Canone locazione biennale terreni di proprietà A.O. siti nei Comuni di Frugarolo e Quargnento	1.317	0
Totale 907 - AO SS. Antonio e Biagio e C. Arrigo di Alessandria			53.385	0
909 - AO Città della salute e Scienza di Torino	AA0150	Risconto passivo su contributi vincolati anni 2011 e precedenti sul conto 4500108 "Trasferimenti correnti dello Stato"	103.788	0
909 - AO Città della salute e Scienza di Torino	AA0150	Risconto passivo su contributi vincolati anni 2011 e precedenti sul conto 4500109 "Trasferimenti correnti di altri enti del settore pubblico allargato"	352.010	0
909 - AO Città della salute e Scienza di Torino	AA0170	Risconto passivo su contributi vincolati anni 2011 e precedenti sul conto 4500156 "Altri contributi in conto esercizio da enti privati"	4.970	0
909 - AO Città della salute e Scienza di Torino	AA0200	Risconto passivo su contributi vincolati anni 2011 e precedenti sul conto 4500162 "Contributi da Ministero della Salute per ricerca finalizzata"	12.951	0
909 - AO Città della salute e Scienza di Torino	AA0230	Risconto passivo su contributi vincolati anni 2011 e precedenti sul conto 4500110 "Contributi in conto esercizio da privati"	620.324	0
909 - AO Città della salute e Scienza di Torino	AA0230	Risconto passivo su contributi vincolati anni 2011 e precedenti sul conto 4500112 "Contributi in conto esercizio da privati famiglie"	21.407	0
909 - AO Città della salute e Scienza di Torino	AA0230	Risconto passivo su contributi vincolati anni 2011 e precedenti sul conto 4500113 "Donazioni in conto esercizio da privati famiglie"	11.633	0
909 - AO Città della salute e Scienza di Torino	AA0230	Risconto passivo su contributi vincolati anni 2011 e precedenti sul conto 4500114 "Contributi in conto esercizio da istituzioni sociali senza fine di lucro"	70.039	0
909 - AO Città della salute e Scienza di Torino	AA0100	Risconto passivo su contributi vincolati anni 2011 e precedenti sul conto 4500141 "Contributo regionale per utilizzo fondi vincolati da esercizi pregressi"	7.201.430	0
909 - AO Città della salute e Scienza di Torino	EA0140	Risconto passivo su sostituzioni in luogo di riparazioni sul conto 4700311 "Altre sopravvenienze attive"	173.828	0
Totale 909 - AO Città della salute e Scienza di Torino			8.572.380	0
TOTALE			20.298.448	669.616

Altre informazioni relative a ratei e risconti passivi:

	Informazione	Azienda	NO	SI	Illustrare
RP01	Esistono altre informazioni che si ritiene necessario fornire per soddisfare la regola generale secondo cui "Se le informazioni richieste da specifiche disposizioni di legge	Tutti gli Enti SSR	x		

	Informazione	Azienda	NO	SI	Illustrare
	non sono sufficienti a dare una rappresentazione veritiera e corretta, si devono fornire le informazioni complementari necessarie allo scopo (art 2423 cc)?				

16. Conti d'ordine

Tab. 16.49 – Dettagli e movimentazioni dei conti d'ordine

CODICE MOD. SP	CONTI D'ORDINE	Valore iniziale	Incrementi	Decrementi	Valore finale
PFA000	G.1) CANONI DI LEASING ANCORA DA PAGARE	7.328.706	0	860.470	6.468.236
PFA010	G.2) DEPOSITI CAUZIONALI	102.252.673	109.504.749	54.457.478	157.299.944
PFA020	G.3) BENI IN COMODATO	30.215.077	180.867	1.988.242	28.407.702
PFA030	G.5) ALTRI CONTI D'ORDINE	329.008.467	77.021.610	124.878.358	281.151.719
	Garanzie prestate (fideiussioni, avalli, altre garanzie personali e reali)	17.052.793	0	51.359	17.001.434
	Garanzie ricevute (fideiussioni, avalli, altre garanzie personali e reali)	7.355.469	2.882.568	202.847	10.035.190
	Beni in contenzioso	0	0	0	0
	Altri impegni assunti	304.600.205	74.139.042	124.624.152	254.115.095
	TOTALE CONTI D'ORDINE	468.804.923	186.707.226	182.184.548	473.327.601

Altre informazioni relative a conti d'ordine:

Per ogni ulteriore dettaglio si rinvia a quanto specificato da ciascuna Azienda sanitaria nella propria Nota integrativa.

17. Contributi in conto esercizio

Tab. 17.50 – Dettagli contributi regionali in conto esercizio

CODICE MOD. CE	CONTRIBUTI IN C/ESERCIZIO	Quota capitaria	Funzioni	Altro	Totale
AA0030	Contributi da Regione o Prov. Aut. per quota F.S. regionale indistinto	6.788.542.099	259.582.353	923.104.851	7.971.229.303
AA0080	Contributi da Regione o Prov. Aut. (extra fondo) - Risorse aggiuntive da bilancio regionale a titolo di copertura LEA	0	0	0	0
AA0090	Contributi da Regione o Prov. Aut. (extra fondo) - Risorse aggiuntive da bilancio regionale a titolo di copertura extra LEA	0	0	0	0

Il livello di finanziamento delle risorse per il Servizio Sanitario Regionale per il 2018 è stato disposto con:

- Intesa CSR – Atto Rep. n. 148 del 01.08.2018 “Fondo sanitario nazionale 2018 - Riparto delle disponibilità finanziarie per il servizio sanitario nazionale”.
- Intesa CSR – Atto Rep. n. 151 del 01.08.2018 “Quota premiale.
- FSR: Vincolato:
 - Quota PSN: Atto Rep. n. 149 – 150 CSR del 01.08.2018
 - Borse di studio MMG: Atto Rep. n. 212 CSR del 22.11.2018
 - Quota ulteriore Borse di studio MMG: Atto Rep. n. 213 CSR del 22.11.2018
 - Extracomunitari: Atto Rep. n. 211 CSR del 22.11.2018
 - Medicina penitenziaria: Tab D Atto Rep. n. 148 CSR del 01.08.2018
 - Fondo per l’esclusività: Atto Rep. n. 210 CSR del 22.11.2018
 - Quota ulteriore Medicina Penitenziaria: Atto Rep. n. 128 CSR del 22.11.2018
 - Riparto OPG: Atto Rep. n. 129 CSR del 22.11.2018
 - Revisione tariffe prestazione termali: Atto Rep. n. 218 CSR del 22.11.2018
 - Quota farmaci innovativi non oncologici: Comunicazione Ministero della Salute con email del 12 novembre 2018, a firma del Direttore dell’ufficio IV – Analisi aspetti economico-patrimoniali e definizione del fabbisogno SSN.
 - Quota farmaci innovativi oncologici: Comunicazione Ministero della Salute con email del 12 novembre 2018, a firma del Direttore dell’ufficio IV – Analisi aspetti economico-patrimoniali e definizione del fabbisogno SSN.

Le risorse in oggetto sono state assegnate agli Enti del SSR con la DGR n. 23-8257 del 27/12/2018 integrata e rettificata con la DGR n. 43-8607 del 22/03/2019.

Tab. 17.51 – Informativa contributi in conto esercizio

CODICE MOD. CE	DETTAGLIO CONTRIBUTI IN C/ESERCIZIO	Importo assegnato	Importo utilizzato
AA0020	DA REGIONE O P.A. PER QUOTA F.S. REGIONALE:	8.179.764.539	122.599.969
AA0030	Quota F.S. regionale - indistinto	7.971.229.303	0
AA0040	Quota F.S. regionale - vincolato:	208.535.236	122.599.969
AA0050	EXTRA FONDO:	112.507.804	7.621.816
AA0070	Contributi da Regione o Prov. Aut. (extra fondo) vincolati:	3.866.446	1.960.174
AA0080	Contributi da Regione o Prov. Aut. (extra fondo) - Risorse aggiuntive da bilancio regionale a titolo di copertura LEA	0	0
AA0090	Contributi da Regione o Prov. Aut. (extra fondo) - Risorse aggiuntive da bilancio regionale a titolo di copertura extra LEA	0	0
AA0100	Contributi da Regione o Prov. Aut. (extra fondo) - Altro	90.365.082	0
AA0120	Contributi da Aziende sanitarie pubbliche della Regione o Prov. Aut. (extra fondo) vincolati:	0	0
AA0130	Contributi da Aziende sanitarie pubbliche (extra fondo) altro:	0	0
AA0150	Contributi da altri soggetti pubblici (extra fondo) vincolati:	8.194.294	520.727
AA0160	Contributi da altri soggetti pubblici (extra fondo) L.210/92:	9.585.882	4.837.292
AA0170	Contributi da altri soggetti pubblici (extra fondo) altro:	496.100	38.695
	PER RICERCA:	1.899.418	115.227
AA0190	Contributi da Ministero della Salute per ricerca corrente:	0	0
AA0200	Contributi da Ministero della Salute per ricerca finalizzata:	746.721	0
AA0210	Contributi da Regione ed altri soggetti pubblici per ricerca:	925.236	115.227
AA0220	Contributi da privati per ricerca:	227.461	0
AA0230	CONTRIBUTI DA PRIVATI:	14.136.129	1.067.874
	TOTALE CONTRIBUTI IN C/ESERCIZIO	8.308.307.890	131.404.886

Per gli ulteriori dettagli si rinvia a quanto specificato da ciascuna Azienda sanitaria nella propria Nota integrativa

Con riferimento agli **ulteriori contributi regionali extra fondo**, si precisa che il consolidato del SSR 2018 registra i seguenti importi:

- **90 €/mln** di ulteriori contributi regionali extra FSR, dichiarati nel CE dagli Enti del SSR, relativi principalmente a contributi regionali a copertura delle spese non sanitarie per 42,6 €/mln e a contributi per la copertura del mutuo per il disavanzo 2000 per 17,6 €/mln, assegnati agli Enti del SSR con DGR 23-8257 del 27 dicembre 2018 (CE NSIS: AA0100);
- **8,2 €/mln** di contributi extra-fondo vincolati (CE NSIS: AA0150);
- **9,6 €/mln** di contributi regionali per indennizzi danni vaccinazioni e trasfusioni impegnati nel 2017 per la legge 210/92. (CE NSIS: AA0160);
- **0,5 €/mln** di contributi da Regione o Prov. Aut. (extra fondo) – Altro (CE NSIS: AA0170).

Tab. 17.52 – Dettaglio rettifica contributi in conto esercizio per destinazione ad investimenti

CODICE MOD. CE	DETTAGLIO RETTIFICA CONTRIBUTI C/ESERCIZIO PER DESTINAZIONE AD INVESTIMENTI	Contributo assegnato	Quota destinata ad investimenti	Incidenza %
AA0020	Contributi in c/esercizio da Regione o P.A. per quota F.S. regionale	8.179.764.539	49.184.270	0,60%
AA0060	Contributi in c/esercizio da Regione o P.A. extra fondo	94.231.528	124.570	0,13%
AA0110	Contributi in c/esercizio da aziende sanitarie pubbliche (extra fondo)	0	0	0%
AA0180	Contributi in c/esercizio per ricerca	1.899.418	18.084	1%
AA0230	Contributi in c/esercizio da privati	14.136.129	506.216	3,58%

CT01 – Altre informazioni relative a contributi in conto esercizio:

	Informazione	Azienda	NO	SI	Illustrare
CT01	Sono state rilevate significative variazioni rispetto all'esercizio precedente?	Enti SSR	x		

18. Proventi e ricavi diversi

Tab. 18.53 – Dettaglio ricavi per prestazioni sanitarie in mobilità

CODICE MOD. CE	DETTAGLIO RICAVI PER PRESTAZIONI SANITARIE IN MOBILITA'	Totale
	RICAVI DA MOBILITA' SANITARIA INFRAREGIONALE (A)	
AA0350	Prestazioni di ricovero	-
AA0360	Prestazioni di specialistica ambulatoriale	-
AA0370	Prestazioni di psichiatria residenziale e semiresidenziale	-
AA0380	Prestazioni di File F	-
AA0390	Prestazioni servizi MMG, PLS, Contin. assistenziale	-
AA0400	Prestazioni servizi farmaceutica convenzionata	-
AA0410	Prestazioni termali	-
AA0420	Prestazioni trasporto ambulanze ed elisoccorso	-
AA0430	Altre prestazioni sanitarie e socio-sanitarie:	-
	RICAVI DA MOBILITA' SANITARIA EXTRAREGIONALE (B)	126.410.265
AA0460	Prestazioni di ricovero	79.874.237
AA0470	Prestazioni ambulatoriali	18.705.316
AA0480	Prestazioni di psichiatria residenziale e semiresidenziale	-
AA0490	Prestazioni di File F	11.897.421
AA0500	Prestazioni servizi MMG, PLS, Contin. assistenziale	2.920.005
AA0510	Prestazioni servizi farmaceutica convenzionata	4.053.844
AA0520	Prestazioni termali	564.272
AA0530	Prestazioni trasporto ambulanze ed elisoccorso	-
AA0540	Altre prestazioni sanitarie e socio-sanitarie	-
AA0550	Ricavi per cessione di emocomponenti e cellule staminali	3.714.100
AA0560	Ricavi GSA per differenziale saldo mobilità interregionale	4.681.070
	TOTALE RICAVI DA MOBILITA' (A+B)	126.410.265
	RICAVI PER PRESTAZIONI OGGETTO DI FATTURAZIONE DIRETTA INFRAREGIONALE (C)	-
AA0370	Prestazioni di psichiatria residenziale e semiresidenziale	-
AA0420	Prestazioni trasporto ambulanze ed elisoccorso	-
AA0430	Altre prestazioni sanitarie e socio-sanitarie	-
	RICAVI PER PREST. OGGETTO DI FATTUR. DIRETTA EXTRAREGIONALE (D)	1.617.855
AA0480	Prestazioni di psichiatria residenziale e semiresidenziale	-
AA0540	Altre prestazioni sanitarie e socio-sanitarie	-
AA0570	Altre prestazioni sanitarie e sociosanitarie a rilevanza sanitaria non soggette a compensazione Extraregione	1.617.855
	TOTALE RICAVI PER PREST. OGGETTO DI FATTURAZ. DIRETTA (C+D)	1.617.855
	TOTALE RICAVI AZIENDE REGIONE (A+C)	-
	TOTALE RICAVI AZIENDE EXTRA REGIONE (B+D)	128.028.120
	TOTALE RICAVI AZIENDE SANITARIE PUBBLICHE (A+B+C+D)	128.028.120

Tab. 18.54 – Dettaglio ricavi e costi per prestazioni sanitarie erogate in regime di intramoenia

CODICE MOD. CE	PRESTAZIONI SANITARIE EROGATE IN REGIME DI INTRAMOENIA	Valore CE al 31/12/2018	Valore CE al 31/12/2017	Variazioni importo	Variazioni %
AA0680	Ricavi per prestazioni sanitarie intramoenia - Area ospedaliera	26.655.811	25.935.713	720.098	3%
AA0690	Ricavi per prestazioni sanitarie intramoenia - Area specialistica	64.478.636	62.449.781	2.028.855	3%
AA0700	Ricavi per prestazioni sanitarie intramoenia - Area sanità pubblica	739.553	984.302	(244.749)	-25%
AA0710	Ricavi per prestazioni sanitarie intramoenia - Consulenze (ex art. 55 c.1 lett. c), d) ed ex art. 57-58)	18.737.999	17.743.589	994.410	6%
AA0720	Ricavi per prestazioni sanitarie intramoenia - Consulenze (ex art. 55 c.1 lett. c), d) ed ex art. 57-58) (Aziende sanitarie pubbliche della Regione)	0	0	0	na
AA0730	Ricavi per prestazioni sanitarie intramoenia - Altro	3.734.347	3.831.776	(97.429)	-3%
AA0740	Ricavi per prestazioni sanitarie intramoenia - Altro (Aziende sanitarie pubbliche della Regione)	0	0	0	na
	TOTALE RICAVI INTRAMOENIA	114.346.346	110.945.161	3.401.185	
BA1210	Compartecipazione al personale per att. libero professionale intramoenia - Area ospedaliera	21.874.978	21.279.460	595.518	3%
BA1220	Compartecipazione al personale per att. libero professionale intramoenia- Area specialistica	55.366.690	54.934.602	432.088	1%
BA1230	Compartecipazione al personale per att. libero professionale intramoenia - Area sanità pubblica	460.006	713.909	(253.903)	-36%
BA1240	Compartecipazione al personale per att. libero professionale intramoenia - Consulenze (ex art. 55 c.1 lett. c), d) ed ex Art. 57-58)	14.617.776	13.095.638	1.522.138	12%
BA1250	Compartecipazione al personale per att. libero professionale intramoenia - Consulenze (ex art. 55 c.1 lett. c), d) ed ex Art. 57-58) (Aziende sanitarie pubbliche della Regione)	0	0	0	na
BA1260	Compartecipazione al personale per att. libero professionale intramoenia - Altro	2.986.510	3.329.723	(343.213)	-10%
BA1270	Compartecipazione al personale per att. libero professionale intramoenia- Altro (Aziende sanitarie pubbliche della Regione)	0	0	0	na
	TOTALE QUOTE RETROCESSE AL PERSONALE (ESCLUSO IRAP)	95.305.960	93.353.332	1.952.628	2%
	Indennità di esclusività medica per attività di libera professione	106.140.305	57.313.174	48.827.131	85%
	IRAP relativa ad attività di libera professione (intramoenia)	7.008.992	6.974.679	34.313	0%
	Costi diretti aziendali	7.333.610	6.916.020	417.590	6%
	Costi generali aziendali	4.692.412	4.872.614	(180.202)	-4%
	Fondo di perequazione	1.773.620	1.751.313	22.307	1%
	TOTALE ALTRI COSTI INTRAMOENIA	126.948.939	77.827.800	49.121.139	63%

Tab 18.55 – Dettaglio rimborsi da aziende sanitarie pubbliche della Regione per acquisti di beni

Nel bilancio d'esercizio consolidato del SSR si è provveduto ad elidere i rapporti infragruppo. Pertanto, si specifica che non si è provveduto a riportare la tabella in quanto non è applicabile per il consolidato del SSR.

Altre informazioni relative a proventi e ricavi diversi:

	Informazione	Azienda	NO	SI	Illustrare
PR01	Sono state rilevate significative variazioni rispetto all'esercizio precedente?	212		x	La distribuzione per conto dei farmaci e dei vaccini è stata potenziata.
PR01	Sono state rilevate significative variazioni rispetto all'esercizio precedente?	Restanti Enti SSR	x		

19. Acquisti di beni

Tab. 19.56 – Dettaglio acquisti di beni sanitari per tipologia di distribuzione

CODICE MOD. CE	DETTAGLIO ACQUISTI DI BENI SANITARI PER TIPOLOGIA DI DISTRIBUZIONE	Distribuzione			
		Ospedaliera	Ospedaliera di cui farmaci di classe H distribuiti	Diretta	Per conto
BA0030	Prodotti farmaceutici ed emoderivati:	570.694.570	0	162.904.388	122.723.696
BA0040	Medicinali con AIC, ad eccezione di vaccini ed emoderivati di produzione regionale	549.735.660	226.577.458	161.528.409	122.723.696
BA0050	Medicinali senza AIC	6.374.008	0	1.375.979	0
BA0060	Emoderivati di produzione regionale	14.584.902	0	0	0
BA0250	Prodotti dietetici	0	0	22.114.664	0
	TOTALE	570.694.570	0	185.019.052	122.723.696

Tab. 19.57 – Dettaglio acquisti di beni da aziende sanitarie pubbliche

Nel bilancio d'esercizio consolidato del SSR si è provveduto ad elidere i rapporti infragruppo. Pertanto, si specifica che non si è provveduto a riportare la tabella in quanto non è applicabile per il consolidato del SSR.

AB01 – Acquisti di beni:

	Azienda	NO	SI	Illustrare
AB01	211	x		Gli acquisti si riferiscono unicamente ad emocomponenti da parte delle ASR del quadrante (Piano Sangue provinciale), regolato da apposita convenzione. I beni acquistati risultano gestiti a magazzino analogamente agli altri beni sanitari. Nella tabella non sono riportati gli approvvigionamenti dalle aziende capofila per DPC e emoderivati in compensazione regionale.
AB01	210	x		Si ricorda che i costi di cui ai conti 3100153 Sangue ed emocomponenti acquisto da ASR Piemontesi in compensazione, 3100148 Costi dei prodotti farmaceutici PHT acquistati da ASL capofila, 3100155 Acquisto di emoderivati da ASR Piemonte, 3100169 Acquisto di dispositivi in vitro dalla ASR capofila e 3100173 Rimborso Acquisti di vaccini dalla ASR Capofila sono oggetto di rilevazione secondo stampe regionali e vengono iscritti a bilancio a seguito della valorizzazione in ambito regionale. Gli acquisti di cui al conto 3100155 transitano da magazzino.
AB01	Restanti Enti SSR			Ciascuna tipologia di bene, compreso nelle voci relative agli acquisti di beni sanitari e non sanitari, è monitorata attraverso il sistema gestionale del magazzino, che rileva ogni tipologia di movimento, in entrata e in uscita.

Altre informazioni relative agli acquisti di beni:

	Informazione	NO	SI	Illustrare
AB02	Sono stati rilevati costi per acquisto di beni da altre Aziende Sanitarie della Regione? Se sì, di quali tipologie di beni si tratta?			Si rinvia a quanto specificato da ciascuna Azienda sanitaria nella propria nota integrativa.
AB03	Sono state rilevate significative variazioni rispetto all'esercizio precedente?			Si rinvia a quanto specificato da ciascuna Azienda sanitaria nella propria nota integrativa.

20. Acquisti di servizi

Tab. 20.58 – Dettaglio acquisti di servizi sanitari in mobilità

CODICE MOD. CE	DETTAGLIO ACQUISTI DI SERVIZI SANITARI IN MOBILITA'	Totale
	COSTI DA MOBILITA' SANITARIA INFRAREGIONALE (A)	-
BA0470	Acquisti servizi sanitari per medicina di base	-
BA0510	Acquisti servizi sanitari per farmaceutica	-
BA0540	Acquisti servizi sanitari per assistenza specialistica ambulatoriale	-
BA0650	Acquisti servizi sanitari per assistenza riabilitativa	-
BA0710	Acquisti servizi sanitari per assistenza integrativa	-
BA0760	Acquisti servizi sanitari per assistenza protesica	-
BA0810	Acquisti servizi sanitari per assistenza ospedaliera	-
BA0910	Acquisto prestazioni di psichiatria residenziale e semiresidenziale	-
BA0970	Acquisto prestazioni di distribuzione farmaci File F	-
BA1040	Acquisto prestazioni termali in convenzione	-
BA1100	Acquisto prestazioni trasporto sanitario	-
BA1150	Acquisto prestazioni Socio-Sanitarie a rilevanza sanitaria	-
	COSTI DA MOBILITA' SANITARIA EXTRAREGIONALE (B)	302.374.092
BA0480	Acquisti servizi sanitari per medicina di base	1.397.728
BA0520	Acquisti servizi sanitari per farmaceutica	4.557.372
BA0560	Acquisti servizi sanitari per assistenza specialistica ambulatoriale	39.995.211
BA0730	Acquisti servizi sanitari per assistenza integrativa	-
BA0780	Acquisti servizi sanitari per assistenza protesica	-
BA0830	Acquisti servizi sanitari per assistenza ospedaliera	216.859.157
BA0990	Acquisto prestazioni di distribuzione farmaci e File F	32.138.471
BA1060	Acquisto prestazioni termali in convenzione	3.642.130
BA1120	Acquisto prestazioni trasporto sanitario	3.784.023
	TOTALE COSTI DA MOBILITA' (A+B)	302.374.092
	COSTI PER PRESTAZIONI OGGETTO DI FATTURAZIONE DIRETTA INFRAREGIONALE (C)	-
BA0650	Acquisti servizi sanitari per assistenza riabilitativa	-
BA0710	Acquisti servizi sanitari per assistenza integrativa	-
BA0760	Acquisti servizi sanitari per assistenza protesica	-
BA0910	Acquisto prestazioni di psichiatria residenziale e semiresidenziale	-
BA1100	Acquisto prestazioni trasporto sanitario	-
BA1150	Acquisto prestazioni Socio-Sanitarie a rilevanza sanitaria	-
	COSTI PER PREST. OGGETTO DI FATTUR. DIRETTA EXTRAREGIONALE (D)	17.952
BA0730	Acquisti servizi sanitari per assistenza integrativa	11.827
BA0780	Acquisti servizi sanitari per assistenza protesica	6.125
	TOTALE COSTI PER PREST. OGGETTO DI FATTURAZ. DIRETTA (C+D)	17.952
	TOTALE COSTI AZIENDE REGIONE (A+C)	-
	TOTALE COSTI AZIENDE EXTRA REGIONE (B+D)	302.392.044
	TOTALE COSTI AZIENDE SANITARIE PUBBLICHE (A+B+C+D)	302.392.044

Tab. 20.59 – Acquisti di servizi sanitari

CODICE MOD. CE	DETTAGLIO ACQUISTI DI SERVIZI SANITARI	Valore CE al 31/12/2018	Valore CE al 31/12/2017	Variazioni importo	Variazioni %	
	ACQUISTI DI SERVIZI SANITARI - MEDICINA DI BASE	481.932.759	483.147.337	-	1.214.578	0%
BA0420	- da convenzione	480.535.031	481.749.609	-	1.214.578	0%
BA0430	Costi per assistenza MMG	352.870.581	354.383.922	-	1.513.341	-0,4%
BA0440	Costi per assistenza PLS	66.125.796	67.231.210	-	1.105.414	-2%
BA0450	Costi per assistenza Continuità assistenziale	38.798.694	37.749.923		1.048.771	3%
BA0460	Altro (medicina dei servizi, psicologi, medici 118, ecc)	22.739.960	22.384.554		355.406	2%
BA0470	- da pubblico (Aziende sanitarie pubbliche della Regione) - Mobilità intraregionale	-	-	-	-	na
BA0480	- da pubblico (Aziende sanitarie pubbliche Extraregione) - Mobilità extraregionale	1.397.728	1.397.728	-	-	0%
	ACQUISTI DI SERVIZI SANITARI - FARMACEUTICA	570.348.798	597.947.237	-	27.598.439	-5%
BA0500	- da convenzione	565.791.426	593.389.865	-	27.598.439	-5%
BA0510	- da pubblico (Aziende sanitarie pubbliche della Regione)- Mobilità intraregionale	-	-	-	-	na
BA0520	- da pubblico (Extraregione)	4.557.372	4.557.372	-	-	0%
	ACQUISTI DI SERVIZI SANITARI PER ASSISTENZA SPECIALISTICA AMBULATORIALE	305.138.147	289.425.646		15.712.501	5%
BA0540	- da pubblico (Aziende sanitarie pubbliche della Regione)			-	-	na
BA0550	- da pubblico (altri soggetti pubbl. della Regione)	1.321	1.004		317	32%
BA0560	- da pubblico (Extraregione)	39.995.211	39.995.211	-	-	0%
BA0570	- da privato - Medici SUMAI	74.590.217	72.699.538		1.890.679	3%
BA0580	- da privato	180.692.516	170.891.396		9.801.120	6%
BA0590	Servizi sanitari per assistenza specialistica da IRCCS privati e Policlinici privati	-	-	-	-	na
BA0600	Servizi sanitari per assistenza specialistica da Ospedali Classificati privati	45.376.327	41.694.743		3.681.584	9%
BA0610	Servizi sanitari per assistenza specialistica da Case di Cura private	132.706.027	126.830.184		5.875.843	5%
BA0620	Servizi sanitari per assistenza specialistica da altri privati	2.610.162	2.366.469		243.693	10%
BA0630	- da privato per cittadini non residenti - Extraregione (mobilità attiva in compensazione)	9.858.882	5.838.497		4.020.385	69%
	ACQUISTI DI SERVIZI SANITARI PER ASSISTENZA RIABILITATIVA	190.331.859	179.576.491		10.755.368	6%
BA0650	- da pubblico (Aziende sanitarie pubbliche della Regione)	-	-	-	-	na
BA0660	- da pubblico (altri soggetti pubbl. della Regione)	32.932.789	32.834.680		98.109	0%
BA0670	- da pubblico (Extraregione) non soggetti a compensazione	9.520	-		9.520	na
BA0680	- da privato (intraregionale)	156.993.939	146.359.155		10.634.784	7%
BA0690	- da privato (extraregionale)	395.611	382.656		12.955	3%
	ACQUISTI DI SERVIZI SANITARI PER ASSISTENZA INTEGRATIVA	67.012.997	68.375.212	-	1.362.215	-2%
BA0710	- da pubblico (Aziende sanitarie pubbliche della Regione)	-	-	-	-	na
BA0720	- da pubblico (altri soggetti pubbl. della Regione)	59.373	53.207		6.166	12%
BA0730	- da pubblico (Extraregione)	11.827	11.570		257	2%
BA0740	- da privato	66.941.797	68.310.435	-	1.368.638	-2%
	ACQUISTI DI SERVIZI SANITARI PER ASSISTENZA PROTESICA	73.532.279	70.087.162		3.445.117	5%
BA0760	- da pubblico (Aziende sanitarie pubbliche della Regione)	-	-	-	-	na
BA0770	- da pubblico (altri soggetti pubbl. della Regione)	-	-	-	-	na
BA0780	- da pubblico (Extraregione)	6.125	19.353	-	13.228	-68%
BA0790	- da privato	73.526.154	70.067.809		3.458.345	5%

CODICE MOD. CE	DETTAGLIO ACQUISTI DI SERVIZI SANITARI	Valore CE al 31/12/2018	Valore CE al 31/12/2017	Variazioni importo	Variazioni %
	ACQUISTI DI SERVIZI SANITARI PER ASSISTENZA OSPEDALIERA	692.594.962	644.558.875	48.036.087	7%
BA0810	- da pubblico (Aziende sanitarie pubbliche della Regione)	-	-	-	na
BA0820	- da pubblico (altri soggetti pubbl. della Regione)	-	-	-	na
BA0830	- da pubblico (Extraregione)	216.859.157	182.778.650	34.080.507	18,6%
BA0840	- da privato	398.999.436	387.205.950	11.793.486	3%
BA0850	<i>Servizi sanitari per assistenza ospedaliera da IRCCS privati e Policlinici privati</i>	-	-	-	na
BA0860	<i>Servizi sanitari per assistenza ospedaliera da Ospedali Classificati privati</i>	125.875.778	123.245.415	2.630.363	2%
BA0870	<i>Servizi sanitari per assistenza ospedaliera da Case di Cura private</i>	245.105.291	235.902.207	9.203.084	4%
BA0880	<i>Servizi sanitari per assistenza ospedaliera da altri privati</i>	28.018.367	28.058.328	- 39.961	0%
BA0890	- da privato per cittadini non residenti - Extraregione (mobilità attiva in compensazione)	76.736.369	74.574.275	2.162.094	3%
	ACQUISTI PRESTAZIONI DI PSICHIATRICA RESIDENZIALE E SEMIRESIDENZIALE	106.344.711	104.685.347	1.659.364	2%
BA0910	- da pubblico (Aziende sanitarie pubbliche della Regione)	-	-	-	na
BA0920	- da pubblico (altri soggetti pubbl. della Regione)	3.275.628	3.369.416	- 93.788	-3%
BA0930	- da pubblico (Extraregione) - non soggette a compensazione	-	-	-	na
BA0940	- da privato (intraregionale)	102.514.801	100.708.028	1.806.773	2%
BA0950	- da privato (extraregionale)	554.282	607.903	- 53.621	-9%
	ACQUISTI PRESTAZIONI DI DISTRIBUZIONE FARMACI FILE F	75.237.547	70.487.626	4.749.921	7%
BA0970	- da pubblico (Aziende sanitarie pubbliche della Regione) - Mobilità intraregionale	-	-	-	na
BA0980	- da pubblico (altri soggetti pubbl. della Regione)	-	-	-	na
BA0990	- da pubblico (Extraregione)	32.138.471	32.138.471	-	0%
BA1000	- da privato (intraregionale)	42.270.403	37.673.596	4.596.807	12%
BA1010	- da privato (extraregionale)	-	-	-	na
BA1020	- da privato per cittadini non residenti - Extraregione (mobilità attiva in compensazione)	828.673	675.559	153.114	23%
	ACQUISTI PRESTAZIONI TERMALI IN CONVENZIONE	5.870.693	6.117.241	- 246.548	-4,0%
BA1040	- da pubblico (Aziende sanitarie pubbliche della Regione) - Mobilità intraregionale	-	-	-	na
BA1050	- da pubblico (altri soggetti pubbl. della Regione)	-	-	-	na
BA1060	- da pubblico (Extraregione)	3.642.130	3.642.130	-	0%
BA1070	- da privato	2.228.563	2.475.111	- 246.548	-10%
BA1080	- da privato per cittadini non residenti - Extraregione (mobilità attiva in compensazione)	-	-	-	na

Tab. 20.60 – Acquisti di servizi sanitari

CODICE MOD. CE	DETTAGLIO ACQUISTI DI SERVIZI SANITARI	Valore CE al 31/12/2018	Valore CE al 31/12/2017	Variazioni importo	Variazioni %
	ACQUISTI PRESTAZIONI DI TRASPORTO SANITARIO	81.027.547	79.939.225	1.088.322	1%
BA1100	- da pubblico (Aziende sanitarie pubbliche della Regione) - Mobilità intraregionale	-	-	-	na
BA1110	- da pubblico (altri soggetti pubbl. della Regione)	5.734.362	1.793.547	3.940.815	220%
BA1120	- da pubblico (Extraregione)	3.784.023	3.784.023	-	0%
BA1130	- da privato	71.509.162	74.361.655	- 2.852.493	-4%
	ACQUISTI PRESTAZIONI SOCIO-SANITARIE A RILEVANZA SANITARIA	372.984.341	377.374.580	- 4.390.239	-1%
BA1150	- da pubblico (Aziende sanitarie pubbliche della Regione) - Mobilità intraregionale	-	-	-	na
BA1160	- da pubblico (altri soggetti pubblici della Regione)	57.528.492	71.356.349	- 13.827.857	-19%
BA1170	- da pubblico (Extraregione) non soggette a compensazione	53.427	75.202	- 21.775	-29%
BA1180	- da privato (intraregionale)	315.402.422	305.943.029	9.459.393	3%
BA1190	- da privato (extraregionale)	-	-	-	na
BA1200	COMPARTICIPAZIONE AL PERSONALE PER ATT. LIBERO-PROF. (INTRAMOENIA)	95.305.960	93.353.332	1.952.628	2%
	RIMBORSI ASSEGNI E CONTRIBUTI SANITARI	108.630.259	113.884.486	- 5.254.227	-5%
BA1290	Contributi ad associazioni di volontariato	794.614	758.136	36.478	5%
BA1300	Rimborsi per cure all'estero	521.194	490.716	30.478	6%
BA1310	Contributi a società partecipate e/o enti dipendenti della Regione	49.612.894	49.611.592	1.302	0%
BA1320	Contributo Legge 210/92	9.096.744	13.544.406	- 4.447.662	-33%
BA1330	Altri rimborsi, assegni e contributi	48.604.813	49.479.636	- 874.823	-2%
BA1340	Rimborsi, assegni e contributi v/Aziende sanitarie pubbliche della Regione	-	-	-	na
	CONSULENZE, COLLABORAZIONI, INTERINALE, ALTRE PRESTAZIONI DI LAVORO SANITARIE E SOCIOSANITARIE	71.685.599	63.493.563	8.192.036	13%
BA1360	Consulenze sanitarie e sociosan. da Aziende sanitarie pubbliche della Regione	-	-	-	na
BA1370	Consulenze sanitarie e sociosan. da terzi - Altri soggetti pubblici	1.076.256	1.169.880	- 93.624	-8%
BA1380	Consulenze, Collaborazioni, Interinale e altre prestazioni di lavoro sanitarie e socios. da privato	70.493.623	62.255.888	8.237.735	13%
BA1390	Consulenze sanitarie da privato - articolo 55, comma 2, CCNL 8 giugno 2000	3.362.993	2.908.595	454.398	16%
BA1400	Altre consulenze sanitarie e sociosanitarie da privato	7.789.370	7.506.052	283.318	4%
BA1410	Collaborazioni coordinate e continuative sanitarie e socios. da privato	2.112.757	2.150.821	- 38.064	-2%
BA1420	Indennità a personale universitario - area sanitaria	21.985.323	21.937.992	47.331	0%
BA1430	Lavoro interinale - area sanitaria	24.756.058	18.651.579	6.104.479	33%
BA1440	Altre collaborazioni e prestazioni di lavoro - area sanitaria	10.487.122	9.100.849	1.386.273	15%
BA1450	Rimborso oneri stipendiali del personale sanitario in comando	115.720	67.795	47.925	71%
BA1460	Rimborso oneri stipendiali personale sanitario in comando da Aziende sanitarie pubbliche della Regione	-	-	-	na
BA1470	Rimborso oneri stipendiali personale sanitario in comando da Regioni, soggetti pubblici e da Università	79.221	-	79.221	na
BA1480	Rimborso oneri stipendiali personale sanitario in comando da aziende di altre Regioni (Extraregione)	36.499	67.795	- 31.296	-46%
	ALTRI SERVIZI SANITARI E SOCIOSANITARI A RILEVANZA SANITARIA	92.872.864	50.567.374	42.305.490	84%
BA1500	Altri servizi sanitari e sociosanitari a rilevanza sanitaria da pubblico - Aziende sanitarie pubbliche della Regione	-	-	-	na
BA1510	Altri servizi sanitari e sociosanitari a rilevanza sanitaria da pubblico - Altri soggetti pubblici della Regione	1.803.370	1.919.908	- 116.538	-6%
BA1520	Altri servizi sanitari e sociosanitari a rilevanza sanitaria da pubblico (Extraregione)	8.763.999	7.506.995	1.257.004	17%
BA1530	Altri servizi sanitari da privato	46.521.717	41.140.471	5.381.246	13%
BA1540	Costi per servizi sanitari - Mobilità internazionale passiva	35.783.778	-	35.783.778	na
BA1550	COSTI PER DIFFERENZIALE TARIFFE TUC	-	-	-	na
	TOTALE	3.390.851.322	3.293.020.734	97.830.588	3%

Tab. 20.61 – Dettaglio acquisti di servizi sanitari da privato

CODICE AZIENDA	DETTAGLIO ACQUISTI DI SERVIZI SANITARI - DA PRIVATO	Codice Struttura da classificazione NSIS	Partita IVA (o Codice Fiscale)	Tipologia di prestazione	Anno di competenza	Importo fatturato	Budget / Tetto annuale	Importo liquidato/ certificato	Importo Rilevato in Co.Ge.	Importo delle note di credito richieste	Importo delle note di credito ricevute	Importo pagato
301	CENTRO DIAGNOSTICO CERNAIA	500033	03784000014	specialistica ambulatoriale	2018	16.465.572	17.763.260	11.489.785	11.489.785	0	4.975.729	11.489.785
301	IFOR	500029	01288320011	specialistica ambulatoriale	2018	1.033.267	1.342.503	1.033.267	1.033.267	0	0	1.033.267
301	LAMAT	500031	00951610013	specialistica ambulatoriale	2018	742.552	878.419	742.552	742.552	0	0	742.552
301	LARC	500035	02226050017	specialistica ambulatoriale	2018	11.723.397	13.141.601	10.311.332	10.311.332	0	1.412.065	10.311.332
301	NUOVA LAMP	500037	06587010015	specialistica ambulatoriale	2018	1.303.326	1.703.654	1.016.086	1.016.086	0	287.239	1.016.086
301	PUNTO DEGA	500032	08315450018	specialistica ambulatoriale	2018	2.511.370	3.134.696	2.511.370	2.511.370	0	0	2.511.370
301	RIBA	500119	05795860013	specialistica ambulatoriale	2018	3.194.568	4.096.838	2.980.726	2.980.726	0	213.841	2.980.726
301	ANSA SRL	500005	01489670016	specialistica ambulatoriale	2018	491.116	588.408	401.268	401.268	0	89.847	401.268
301	CASA DI CURA CELLINI	500124	00510380017	specialistica ambulatoriale	2018	3.555.096	5.308.317	2.963.606	2.963.606	0	591.490	2.963.606
301	CASA DI CURA CELLINI	010655	00510380017	attività di ricovero	2018	17.262.000	19.768.864	17.262.000	17.262.000	0	0	17.262.000
301	CASA DI CURA KOELLIKER	500020	01090120013	specialistica ambulatoriale	2018	20.160.108	23.628.974	18.068.117	18.068.117	0	2.091.379	18.068.117
301	SKT SRL	500176	03014420016	specialistica ambulatoriale	2018	1.107.620	1.378.574	987.197	987.197	0	120.423	987.197
301	CASA DI CURA PROMEA	500112	08029290015	specialistica ambulatoriale	2018	4.159.130	4.377.577	3.830.651	3.830.651	0	182.532	3.830.651
301	CHIROS	500112	08029290015	specialistica ambulatoriale	2018	3.362.042	4.214.696	2.937.980	2.937.980	0	424.062	2.937.980
301	FISIO SPA CENTRO MEDICO LINGOTTO	500013	03948900018	specialistica ambulatoriale	2018	3.143.717	3.621.302	2.710.132	2.710.132	0	433.586	2.710.132
301	IMT-MEDIL SPA	500117	04704100010	specialistica ambulatoriale	2018	17.731	19.700	15.955	15.955	0	1.776	15.955
301	IRMET SPA	500127	08685300017	specialistica ambulatoriale	2018	4.749.658	5.634.504	4.729.318	4.729.318	0	20.340	4.729.318
301	ISTITUTO FISICOTERAPICO DI TORINO	500014	01065390013	specialistica ambulatoriale	2018	1.661.447	2.045.019	1.424.617	1.424.617	0	236.830	1.424.617
301	PKT SRL	500178	04198980015	specialistica ambulatoriale	2018	1.550.453	1.818.117	1.345.283	1.345.283	0	205.170	1.345.283
301	POLIAMBULATORIO STATUTO SPA	500007	01077050019	specialistica ambulatoriale	2018	3.403.354	2.960.158	1.740.674	1.740.674	0	662.680	1.740.674
301	RAFFAELLO SRL	500003	07091700013	specialistica ambulatoriale	2018	133.920	148.189	106.631	106.631	0	25.297	106.631
301	STUDIO MEDICO MIRAFIORI	500002	01133860013	specialistica ambulatoriale	2018	2.853.420	3.375.904	2.154.066	2.154.066	0	699.354	2.154.066
301	OTIP	600121	06081720010	specialistica amb. funzioni	2018	659.255	775.523	608.963	608.963	0	50.292	608.963
301	SAN CAMILLO	000011	06532810964	spec. amb. e ricovero	2018	9.025.848	10.028.740	9.025.848	9.025.848	0	0	9.028.848

301	MARIA PIA HOSPITAL	010611	01750610014	specialistica ambulatoriale	2018	880.011	1.218.646	880.011	880.011	0	0	880.011
301	MARIA PIA HOSPITAL	500114	01750610014	attività di ricovero	2018	33.463.712	31.652.603	28.034.048	33.463.712	0	0	28.034.048
301	ISTITUTI CLINICI SCIENTIFICI MAUGERI SPA	001161	02631650187	specialistica ambulatoriale	2018	96.100	371.099	96.100	96.100	0	0	96.100
301	ISTITUTI CLINICI SCIENTIFICI MAUGERI SPA	010898	02631650187	attività di ricovero	2018	4.419.021	5.270.000	4.419.021	4.419.021	0	0	4.419.021
301	GRADENIGO SRL	000035/010892	10683840010	specialistica amb. ricov.file F	2018	36.981.048	44.962.387	36.981.048	36.981.048	0	0	36.981.048
301	PRESIDIO SANITARIO AUSILIATRICE	001234	12520870150	specialistica ambulatoriale	2018	624.000	3.448.380	624.000	624.000	0	0	624.000
301	GRADENIGO SRL	-	10683840010	attività di P.S.	2018	4.398.252	4.886.919	4.398.252	4.398.252	0	0	4.398.252
301	PRESIDIO SANITARIO AUSILIATRICE	010890	12520870150	attività di ricovero	2018	4.176.000	4.469.279	3.176.930	3.176.930	0	999.070	3.176.930
301	PRESIDIO SANITARIO OSPEDALE COTTOLENGO	001111/010897	01538340017	specialistica amb.ricov.fileF	2018	26.049.778	28.869.599	24.437.514	24.437.514	0	270.473	24.437.514
203	VILLA IRIS	010646-00	03880520014	ospedaliera accreditata	2018	6.560.000	6.200.000	0	6.008.988	551.012	0	5.580.024
203	VILLA SERENA	010621-00	01822850010	ospedaliera accreditata	2018	9.000.000	9.170.000	0	9.217.007	0	0	7.712.600
203	MADONNA DEI BOSCHI	010651-00	10758590011	ospedaliera accreditata	2018	4.000.000	3.880.000	0	3.727.949	272.051	0	3.492.024
203	VILLA PAPA GIOVANNI	010623-00	00491660015	ospedaliera accreditata	2018	7.307.500	7.400.000	0	7.596.367	0	0	6.660.024
203	VILLE AUGUSTA	010614-00	01213590019	ospedaliera accreditata	2018	4.977.530	4.640.000	0	5.167.530	0	0	4.977.530
203	VILLA PATRIZIA	010615-00	01728640010	ospedaliera accreditata	2018	1.985.960	1.460.000	0	2.019.222	0	0	1.985.960
203	VILLA SERENA	500041	01822850010	specialistica accreditata	2018	992.846	1.562.785	0	1.252.244	0	0	821.784
203	VILLA IRIS	500116	03880520014	specialistica accreditata	2018	1.563.708	2.122.287	0	1.917.616	0	0	1.545.902
203	CASA DI CURA CELLINI	500042	00510380017	specialistica accreditata	2018	731.548	1.054.054	0	869.734	0	0	672.240
203	C.D.C.	500039	03784000014	specialistica accreditata	2018	1.222.624	1.601.215	0	1.044.217	178.407	0	1.047.067
203	PUNTO DEGA	500096	08315450018	specialistica accreditata	2018	800.759	1.017.660	0	862.985	0	0	760.303
203	STUDIO MEDICO FISIOTERAPICO	500043	04567160017	specialistica accreditata	2018	1.003.772	1.271.589	0	1.106.498	0	0	971.211
203	IRM	500044	01117910016	specialistica accreditata	2018	2.843.836	4.020.385	0	2.964.663	0	0	2.646.576
203	CFT KINETOS	500141	06082470011	specialistica accreditata	2018	497.304	558.627	0	494.828	2.476	0	439.576
204	MALPIGHI CENTRO DIAGNOSTICO	500048	01089030017	Assistenza Specialistica	2018	1.300.908	1.853.186	1.220.417	1.220.417	80.491	0	1.118.641
204	NUOVA LAMP	500047	06587010015	Assistenza Specialistica	2018	2.171.429	2.689.421	1.566.363	1.566.363	605.066	0	1.533.062
204	POLICLINICO DI MONZA	500109	11514130159	Assistenza Specialistica	2018	3.312.582	4.542.985	3.559.307	3.559.307	0	0	3.129.351
204	VILLA GRAZIA	500174	02137900011	Assistenza Specialistica	2018	297.780	334.767	291.255	291.255	6.525	0	257.843
204	FATEBENEFRAATELLI B.V. CONSOLATA	010891	01647730157	Assistenza Specialistica	2018	342.268	372.583	365.178	365.178	0	0	299.185
204	CLINEA ITALIA SPA (Budget compensabile con CAVS)	010617	10162800014	Assistenza Ospedaliera	2018	7.276.379	6.710.000	7.290.656	7.290.656	0	0	6.159.930
204	POLICLINICO DI MONZA	010616	11514130159	Assistenza Ospedaliera	2018	11.068.456	12.094.853	9.968.573	9.968.573	1.099.883	0	9.030.000

204	SANTA CROCE	010622	04290680018	Assistenza Ospedaliera	2018	5.316.934	6.000.000	5.708.968	5.708.968	0	0	4.355.940
204	VILLA GRAZIA	010644	02137900011	Assistenza Ospedaliera	2018	7.767.667	7.230.000	7.428.945	7.428.945	338.722	0	5.272.610
204	FATEBENEFRAPELLI B.V. CONSOLATA	010891	01647730157	Assistenza Ospedaliera	2018	11.336.880	11.650.000	11.391.347	11.391.347	0	0	9.960.722
204	S.A.A.P.A. S.P.A. GESTIONE SPERIMENTALE	010023	08507160011	Assistenza Ospedaliera	2018	9.735.456	9.166.245	8.937.225	8.937.225	798.231	0	8.488.282
204	CLINEA ITALIA SPA (Budget compensabile con SDO)	010617	10162800014	CAVS	2018	426.270	1.050.000	426.270	426.270	0	0	344.930
204	SANTA CROCE	010622	04290680018	CAVS	2018	1.099.240	1.160.000	1.099.240	1.099.240	0	0	810.420
204	VILLA GRAZIA	010644	02137900011	CAVS	2018	2.283.290	2.330.000	2.283.290	2.283.290	0	0	1.720.368
204	S.A.A.P.A. S.P.A. GESTIONE SPERIMENTALE	010023	0857160011	CAVS	2018	3.065.140	3.233.900	3.233.900	3.233.900	0	0	2.761.472
205	FONDAZIONE DEL PIEMONTE PER L' ONCOLOGIA	001046	10202940010	OSPEDALIERA CONVENZIONATA	2018	14.342.480	16.683.143	14.342.480	20.576.142	0	0	14.342.480
205	FONDAZIONE DEL PIEMONTE PER L' ONCOLOGIA	001046	10202940010	SPECIALISTICA CONVENZIONATA	2018	15.670.032	21.373.522	15.670.032	22.128.667	0	0	15.670.032
205	FONDAZIONE DEL PIEMONTE PER L' ONCOLOGIA	001046	10202940010	FARMACI FILE F	2018	9.000.000	13.076.870	9.000.000	13.076.870	0	0	9.000.000
205	FONDAZIONE DEL PIEMONTE PER L' ONCOLOGIA	001046	10202940010	PROGETTO	2018	495.000	550.000	495.000	550.000	0	0	495.000
205	LABORATORIO MEDICO CESARE BATTISTI SAS	500051	01409390018	SPECIALISTICA CONVENZIONATA	2018	360.168	360.277	305.493	348.472	11.696	0	293.201
205	CENTRO DIAGNOSTICO PRIVATO LA.RA SR	500052	01943130011	SPECIALISTICA CONVENZIONATA	2018	143.000	209.043	143.000	180.761	0	0	143.000
205	POLIAMBULATORIO MEDICO CHIERESE SRL	500050	02388730018	SPECIALISTICA CONVENZIONATA	2018	356.307	356.430	337.886	283.993	72.314	0	232.403
205	POLICLINICO SAN LUCA SRL	500171	10214300013	SPECIALISTICA CONVENZIONATA	2018	1.467.349	1.340.040	1.237.233	1.454.689	12.660	0	1.215.501
205	CASA DI CURA E RIPOSO SAN LUCA SPA	500053	01136930011	OSPEDALIERA CONVENZIONATA	2018	757.621	365.376	757.621	821.375	0	0	627.621
205	CASA DI CURA E RIPOSO SAN LUCA SPA	500053	01136930011	SPECIALISTICA CONVENZIONATA	2018	9.700.157	10.517.563	9.700.157	9.886.194	0	0	8.986.311
205	VILLA ADRIANA SRL	010648	03609890011	OSPEDALIERA CONVENZIONATA	2018	3.277.394	4.130.000	3.277.394	4.080.173	0	0	3.277.394
205	CLINEA ITALIA SPA	010620	10162800014	OSPEDALIERA CONVENZIONATA	2018	3.006.000	3.380.000	3.006.000	3.648.691	0	0	3.006.000
205	CLINEA ITALIA SPA	010620	10162800014	CAVS	2018	261.000	580.000	261.000	311.000	0	0	261.000
205	C.D.C. SPA	500055	03784000014	SPECIALISTICA CONVENZIONATA	2018	1.638.800	2.149.561	1.461.408	1.391.170	247.630	0	1.189.608
206	CASA DI CURA CENTRO R.R.F. MONS. LUIGI NOVARESE	010657	02129921009	DEGENZA OSPEDALIERA PRIVATI PER RESIDENTI INTRAREGIONALE	2018	5.708.870	5.690.000	5.905.677	5.905.677	0	0	5.218.662
206	CASA DI CURA CENTRO R.R.F. MONS. LUIGI NOVARESE	010657	02129921009	DEGENZA OSPEDALIERA PRIVATI PER RESIDENTI EXTRAREGIONALE	2018	316.334	350.000	346.252	346.252	0	0	316.334
206	POLICLINICO DI MONZA SPA - CASA DI C.P. PRESIDIO S	010626	11514130159	DEGENZA OSPEDALIERA PRIVATI PER RESIDENTI INTRAREGIONALE	2018	8.053.134	9.280.000	7.083.257	7.083.257	969.877	0	7.856.968
206	POLICLINICO DI MONZA SPA - CASA DI C.P. PRESIDIO S	010626	11514130159	DEGENZA OSPEDALIERA PRIVATI PER RESIDENTI EXTRAREGIONALE	2018	2.505.800	2.490.000	1.967.398	1.967.398	538.402	0	2.407.717
206	CASA DI CURA CENTRO R.R.F. MONS. LUIGI NOVARESE	010500149	02129921009	SPECIALISTICA DA CASE DI CURA PRIVATE PER PRESTAZIONI A DEGENTI RESIDENTI INTRAREGIONALI	2018	598.437	679.912	709.363	709.363	0	0	516.104
206	CASA DI CURA CENTRO R.R.F. MONS. LUIGI NOVARESE	010500149	02129921009	SPECIALISTICA DA CASE DI CURA PRIVATE PER PRESTAZIONI A DEGENTI RESIDENTI EXTRAREGIONALI	2018	6.202	9.695	7.093	7.093	0	0	6.035

206	POLICLINICO DI MONZA SPA - CASA DI C.P. PRESIDIO S	010500058	11514130159	SPECIALISTICA DA CASE DI CURA PRIVATE PER PRESTAZIONI A DEGENTI RESIDENTI INTRAREGIONALI	2018	4.667.527	3.585.449	4.964.522	4.964.522	0	0	3.894.485
206	POLICLINICO DI MONZA SPA - CASA DI C.P. PRESIDIO S	010500058	11514130159	SPECIALISTICA DA CASE DI CURA PRIVATE PER PRESTAZIONI A DEGENTI RESIDENTI EXTRAREGIONALI	2018	614.015	371.010	705.453	705.453	0	0	472.827
206	C. D. C. SPA -CASA DI CURA PRIVATA	010500057	03784000014	SPECIALISTICA DA CASE DI CURA PRIVATE PER PRESTAZIONI A DEGENTI RESIDENTI INTRAREGIONALI	2018	531.053	512.690	566.875	566.875	0	0	531.053
206	C. D. C. SPA -CASA DI CURA PRIVATA	010500057	03784000014	SPECIALISTICA DA CASE DI CURA PRIVATE PER PRESTAZIONI A DEGENTI RESIDENTI EXTRAREGIONALI	2018	8.671	7.656	11.084	11.084	0	0	8.671
206	CENTRO DIAGNOSTICO CIGLIANESE-CASA DI CURA PRIVATA	010500101	01956110025	SPECIALISTICA DA CASE DI CURA PRIVATE PER PRESTAZIONI A DEGENTI RESIDENTI INTRAREGIONALI	2018	247.154	290.505	309.003	309.003	0	0	247.154
206	CENTRO DIAGNOSTICO CIGLIANESE-CASA DI CURA PRIVATA	010500101	01956110025	SPECIALISTICA DA CASE DI CURA PRIVATE PER PRESTAZIONI A DEGENTI RESIDENTI EXTRAREGIONALI	2018	843	1.152	428	428	415	0	843
207	Clinica La Vialarda Policlinico di Monza	010656-00	11514130159	Assistenza ospedaliera	2018	2.659.227	3.377.674	2.319.227	2.671.327	0	0	2.319.227
207	Casa di Cura San Giorgio	010627-00	00915420012	Assistenza ospedaliera	2018	1.817.723	1.630.000	1.817.723	2.017.670	0	0	1.817.723
207	Centro Specialistico Dr. Stagno	500148	00311980023	Assistenza specialistica	2018	155.807	317.572	155.807	212.017	0	0	155.807
207	Clinica La Vialarda Policlinico di Monza	500132	11514130159	Assistenza specialistica	2018	1.783.377	2.036.498	1.083.377	1.825.432	0	0	1.083.377
207	Casa di Cura San Giorgio	010627-00	00915420012	Cavs	2018	225.324	620.000	225.324	225.324	0	0	225.324
208	Policlinico di Monza - Casa di Cura privata SPA - Clinica San Gaudenzio	010628	11514130159	Assistenza ospedaliera	2018	16.051.487	18.593.833	13.300.909	14.766.642	0	0	13.300.909
208	Casa di Cura San Carlo di Arona	010630	02031360155	Assistenza ospedaliera	2018	2.025.562	2.064.000	1.719.000	1.840.681	0	0	1.719.000
208	Rete Villa Igea e I Cedri Hospital	010649	02491830036	Assistenza ospedaliera	2018	4.384.615	5.988.022	4.384.615	8.749.074	0	0	4.384.615
208	Villa Cristina	010665	00486210016	Assistenza ospedaliera	2018	5.517.000	6.130.000	5.517.000	6.115.033	0	0	5.517.000
208	Policlinico di Monza - Casa di Cura privata SPA - Clinica San Gaudenzio	500126	11514130159	Assistenza specialistica	2018	6.546.660	8.516.849	5.792.695	6.730.516	0	0	5.792.695
208	Casa di Cura San Carlo di Arona	500068	02031360155	Assistenza specialistica	2018	188.297	253.393	150.610	187.765	0	0	150.610
208	I Cedri - Casa di Cura	500120	01337620031	Assistenza specialistica	2018	682.080	1.196.455	674.840	826.310	0	0	674.840
208	Rete Villa Igea e I Cedri Hospital	600125	02491830036	Assistenza specialistica	2018	392.455	462.098	392.455	451.900	0	0	392.455
208	CDC S.p.A.	500066	03784000014	Assistenza specialistica	2018	431.480	950.673	387.342	563.349	0	0	387.342
208	DOC Service S.r.L.	500067	10985870152	Assistenza specialistica	2018	491.740	742.256	447.411	487.676	0	0	447.411
208	IRCCS S.Maugeri - Clinica di Veruno	010921	00305700189	Assistenza ospedaliera	2018	18.187.204	21.575.000	18.187.204	19.801.496	0	0	18.187.204
208	IRCCS S.Maugeri - Clinica di Veruno	500093	00305700189	Assistenza specialistica	2018	0	2.641.463	0	2.049.827	0	0	0
208	IRCCS S.Maugeri - Clinica di Veruno	010921	00305700189	Farmaci	2018	0	11.054	0	11.054	0	0	0

208	IRCCS S.Maugeri - Clinica di Veruno		00305700189	Funzione ricerca applicata	2018	0	1.450.000	0	1.450.000	0	0	0
209	ISTITUTO AUXOLOGICO ITALIANO		02703120150	Specialistica	2018	1.245.520	2.843.252	1.245.520	1.607.932	0	0	1.245.520
209	ISTITUTO AUXOLOGICO ITALIANO		02703120150	Ospedaliera	2018	21.716.653	25.560.000	21.716.653	24.708.611	0	0	21.692.072
209	ISTITUTO AUXOLOGICO ITALIANO		02703120150	farmaci file F	2018	229.819	400.000	229.819	239.975	0	0	229.819
209	EREMO DI MIAZZINA		05788741006	specialistica	2018	1.490.768	1.838.131	1.490.768	1.758.337	0	0	1.758.337
209	EREMO DI MIAZZINA		05788741006	ospedaliera	2018	7.910.163	9.800.000	7.910.163	6.860.389	782.205	0	6.277.205
209	C.O.Q.		01875380030	specialistica	2018	1.410.819	2.907.393	1.410.819	2.133.367	0	0	1.410.819
209	C.O.Q.		01875380030	ospedaliera	2018	16.882.245	19.957.302	16.882.245	19.081.142	0	0	15.565.000
209	Fondazione Istituto Sacra Famiglia		03034530158	riabilitativa	2018	2.324.438	0	2.324.438	2.324.438	4.612	4.612	2.324.438
209	Cooperativa Domus Laetitiae		01461560029	riabilitativa	2018	28.315	0	28.315	28.315	0	0	28.315
209	Centro Riabilitazione Ferrero		02763230048	riabilitativa	2018	21.367	0	21.367	21.367	0	0	21.367
209	Associazione Centri del VCO		01159100039	riabilitativa	2018	1.200.227	0	1.200.227	1.200.227	0	0	1.200.227
209	Fondazione Renato Piatti onlus		02520380128	riabilitativa	2018	10.998	0	10.998	10.998	0	0	10.998
209	Opera Pia Uccelli		01546700038	riabilit./prest.socio san.	2018	1.443.512	0	1.443.512	1.443.512	1.243	1.243	1.443.512
209	Istituti clinici scient. Maugeri spa		02631650187	prestaz. sanit.	2018	25.060	0	25.060	25.060	187	187	25.060
209	Fondazione Don Carlo Gnocchi onlus		12520870150	riabilitativa	2018	5.280	0	5.280	5.280	0	0	5.280
209	Farmacie Convenzionate			integrativa protesica	2018	1.159.150	0	1.159.150	1.159.150	0	0	1.159.150
209	Rava Giovanni e c. sne		01130580036	integrativa	2018	172.727	0	172.727	172.727	0	0	172.727
209	Ysomed Italia srl		02347860039	integrativa	2018	34.836	0	34.836	34.836	0	0	34.836
209	Abbott srl		00076670595	integrativa	2018	49.647	0	49.647	49.647	0	0	49.647
209	Farmacia Bogani Lucia		01300000039	integrativa	2018	6.340	0	6.340	6.340	0	0	6.340
209	La Bottega senza glutine		02070710039	integrativa	2018	24.004	0	24.004	24.004	0	0	24.004
209	Nova Coop		01314250034	integrativa	2018	47.029	0	47.029	47.029	0	0	47.029
209	Theras Life Tech srl		02606120349	integrativa	2018	97.564	0	97.564	97.564	0	0	97.564
209	Roche Diabetes Care Italy spa		09050810960	integrativa	2018	95.481	0	95.481	95.481	399	399	94.581
209	Audiofocus sas		01838630034	protesica	2018	36.930	0	36.930	36.930	0	0	36.930
209	Amplifon spa		04923960159	protesica	2018	199.826	0	199.826	199.826	0	0	199.826
209	Medtronic Italia		09238800156	integrativa	2018	67.405	0	67.405	67.405	5.529	5.529	67.405
209	Movi spa		11575580151	integrativa	2018	22.603	0	22.603	22.603	0	0	22.603
209	Ortopedia Nico d'Urso sas		01931620031	integrativa/protesica	2018	129.518	0	129.518	129.518	8	8	129.518

209	OS.G. Bros srl		01737350031	integrativa/protetica	2018	172.188	0	172.188	172.188	0	0	172.188
209	Centro Ortopedico di Borgomanero		00897540035	integrativa/protetica	2018	242.067	0	242.067	242.067	0	0	242.067
209	Barbieri srl		01543860355	protetica	2018	11.300	0	11.300	11.300	0	0	11.300
209	Officina Ortopedica Ferrero srl		06872000010	protetica	2018	12.188	0	12.188	12.188	0	0	12.188
209	Tiflosystem srl		02521320123	protetica	2018	8.186	0	8.186	8.186	0	0	8.186
209	Atos Medical srl		04830660280	protetica	2018	18.101	0	18.101	18.101	0	0	18.101
209	Acustica dall' Oglio snc		01508370036	protetica	2018	92.172	0	92.172	92.172	3.284	3.284	92.172
209	Centro Ortopedico Lombardo		13278290153	protetica	2018	6.831	0	6.831	6.831	0	0	6.831
209	Ortopedia Alfonsi snc		01645540186	protetica	2018	44.528	0	44.528	44.528	0	0	44.528
209	Istituto Audiometrico di lametti Fabio		02321390128	protetica	2018	18.110	0	18.110	18.110	0	0	18.110
209	Ortopedia Castagna srl		03051180135	protetica	2018	38.442	0	38.442	38.442	0	0	38.442
209	Media Reha srl		02410200121	protetica	2018	14.712	0	14.712	14.712	0	0	14.712
209	Cochlear Italia srl		02504711207	protetica	2018	66.352	0	66.352	66.352	0	0	66.352
209	Officina Piemontese di Gallarotti		00219450020	protetica	2018	13.929	0	13.929	13.929	0	0	13.929
209	Officina Ortopedica Mecca srl		00625430038	protetica	2018	25.325	0	25.325	25.325	0	0	25.325
209	Ortopedia Pirola Comm. Felice sas		00823670963	protetica	2018	7.211	0	7.211	7.211	0	0	7.211
209	Inail Vigorso di Budrio		00968951004	protetica	2018	13.630	0	13.630	13.630	0	0	13.630
209	L'Eremo di Miazzina		05788741006	riabilitativa	2018	807.652	0	807.652	807.652	0	0	807.652
209	C.O.Q.		01875380030	convenzioni	2018	658.686	0	658.686	658.686	0	0	658.686
209	Medici Dipendenti			art. 55 e art. 18	2018	461.393	0	461.393	461.393	0	0	461.393
209	Borsisti			borse di studio	2018	136.092	0	136.092	136.092	0	0	136.092
209	Comitato casa alloggio disabili		90007880033	prest. socio sanit.	2018	17.161	0	17.161	17.161	0	0	17.161
209	Azzurra Soc. coop. onlus		01585330036	infermieristica da cooper.	2018	96.457	0	96.457	96.457	0	0	96.457
209	Fondazione Comunità Attiva onlus		02281330031	Prest. sanitarie	2018	64.900	0	64.900	64.900	0	0	64.900
209	Promea spa		08029290015	prest. sanitarie	2018	10.217	0	10.217	10.217	0	0	10.217
209	La città del sole coop. sociale		07199720017	prest. socio sanitarie	2018	31.261	0	31.261	31.261	0	0	31.261
209	L'approdo centro di solidarietà		01103650055	prest. socio sanitarie	2018	23.343	0	23.343	23.343	4.410	4.410	23.343
209	Associazione Mastropietro onlus		06925650019	prest. socio sanitarie	2018	22.083	0	22.083	22.083	731	731	22.083
209	Fondazione di partecipazione san		03659650240	prest. socio sanitarie	2018	8.927	0	8.927	8.927	0	0	8.927
209	Villaggio del fanciullo di Morosolo		00584050124	prest. socio sanitarie	2018	9.696	0	9.696	9.696	0	0	9.696

209	Insieme a voi Coc. coop. sociale		02321580041	prest.socio sanit.	2018	53.630	0	53.630	53.630	0	0	53.630
209	Anffas onlus sez. Casale Monferrato		01956860066	prest.socio sanit.	2018	51.940	0	51.940	51.940	0	0	51.940
209	Il Melograno srl		01309780052	prest.socio sanit.	2018	59.551	0	59.551	59.551	0	0	59.551
209	Consorzio sociale società consortile		01728400035	psich.residenz.	2018	333.364	0	333.364	333.364	0	0	333.364
209	Care Service spa		09158480013	prest.psich.	2018	194.593	0	194.593	194.593	0	0	194.593
209	Life Health care srl		07576470962	prest.socio sanit.	2018	84.443	0	84.443	84.443	0	0	84.443
209	Celeste coop sociale onlus		02428120030	prest.socio sanit.	2018	10.274	0	10.274	10.274	0	0	10.274
209	CPM srl		01885110021	prest.socio sanit.	2018	5.294	0	5.294	5.294	0	0	5.294
209	Casa Alloggio Shalom		01349140036	prest.socio sanit.	2018	62.232	0	62.232	62.232	0	0	62.232
209	Il Ginepro soc. coop. sociale		02126970041	prest.socio sanit.	2018	21.447	0	21.447	21.447	0	0	21.447
209	Anteo Coop. Sociale onlus		01758780025	prest.socio sanit.	2018	180.476	0	180.476	180.476	0	0	180.476
209	Fondazione Comunità Madre Amabile		94005110187	prest.socio sanit.	2018	36.406	0	36.406	36.406	0	0	36.406
209	Sereni Orizzonti 1 spa		02833470301	prest.socio sanit.	2018	178.778	0	178.778	178.778	0	0	178.778
209	Prometeo Soc. Coop. sociale		01561890037	prest.socio sanit.	2018	1.017.088	0	1.017.088	1.017.088	1.918	1.918	1.017.088
209	Investimenti Ceresio srl		12217450159	prest.socio sanit.	2018	91.817	0	91.817	91.817	0	0	91.817
209	Centro Paolo VI onlus		01829840063	prest.socio sanit.	2018	321.720	0	321.720	321.720	0	0	321.720
209	Gineprodue Coop. di solidarietà onlus		06292140016	prest.socio sanit.	2018	90.738	0	90.738	90.738	119	119	90.738
209	Centro Torinese di solidarietà		05729700012	prest.socio sanit.	2018	100.046	0	100.046	100.046	0	0	100.046
209	Comunità San Benedetto al porto		02471280103	prest.socio sanit.	2018	20.275	0	20.275	20.275	0	0	20.275
209	Coop. Stella società cooperativa		02874570134	prest.socio sanit.	2018	133.941	0	133.941	133.941	3.870	3.870	133.941
209	Centro di riabilitaz. Don Orione		02541960155	prest.socio sanit.	2018	42.084	0	42.084	42.084	0	0	42.084
209	Gruppo Abele di Verbania onlus		01431970035	prest. socio sanit.	2018	137.822	0	137.822	137.822	0	0	137.822
209	Casa di Servizio Anziani Montescheno		920004540032	prest. socio sanit.	2018	110.192	0	110.192	110.192	0	0	110.192
209	Cufrad centro francescano volont.		02650890045	prest.socio sanit.	2018	77.969	0	77.969	77.969	0	0	77.969
209	Coop. Sociale Rinascita onlus		01500500051	prest.socio sanit.	2018	12.346	0	12.346	12.346	0	0	12.346
209	Punto service coop. sociale		01645790021	prest.socio sanit.	2018	15.988	0	15.988	15.988	0	0	15.988
209	Consorzio Sinergie sociali		02531620041	prest.socio sanit.	2018	47.871	0	47.871	47.871	0	0	47.871
209	Orpea Italia srl		03328780964	prest.socio sanit.	2018	137.239	0	137.239	137.239	15.372	15.372	137.239
209	Casa di cura I Cedri spa		01337620031	prest.socio sanit.	2018	13.972	0	13.972	13.972	0	0	13.972
209	Ville Primule gestioni srl		10986060019	psichatria resid.	2018	138.393	0	138.393	138.393	0	0	138.393

209	Abros Gestioni srl		02533230013	psichiatria resid.	2018	36.376	0	36.376	36.376	0	0	36.376
209	Mirafiori coop. sociale		05569090011	prest.socio sanit.	2018	9.472	0	9.472	9.472	0	0	9.472
209	Il Raggio s.c.s onlus		07014580018	prest.socio sanit.	2018	16.769	0	16.769	16.769	0	0	16.769
209	La Genovesa coop. sociale onlus		01451600231	prest.socio sanit.	2018	23.077	0	23.077	23.077	0	0	23.077
209	Cooperativa Sociale Les Aigles		01033110071	psichiatria resid.	2018	5.960	0	5.960	5.960	0	0	5.960
209	Villa Iris II		05389380014	psichiatria res.+ altra res.	2018	32.021	0	32.021	32.021	0	0	32.021
209	Assoc. Comunità Papa Giovanni XXIII		01433850409	psichiatria resid.	2018	53.700	0	53.700	53.700	6	6	53.700
209	Comunità Pandora		01490260054	prest.socio sanit.	2018	23.626	0	23.626	23.626	0	0	23.626
209	Terme Premia Divedro e Formazza srl		02085550032	termale	2018	18.799	0	18.799	18.799	0	0	18.799
209	Squadra Nautica di salvamento		93005430033	trasporti sanit.	2018	23.914	0	23.914	23.914	17	17	23.914
209	Corpo Volontari Soccorso Omavasso		93005100032	trasporti sanit.	2018	114.000	0	114.000	114.000	31	31	114.000
209	Croce Verde Verbania e dintorni		00554640037	trasporti sanit.	2018	56.985	0	56.985	56.985	110	110	56.985
209	Corpo Volontari Soccorso Villadossola		92013260036	trasporti sanit.	2018	98.363	0	98.363	98.363	0	0	98.363
209	Croce Rossa Italiana Verbania		02389700036	trasporti sanit.	2018	112.308	0	112.308	112.308	150	150	112.308
209	Croce Verde Gravellona Toce		00971340039	trasporti sanit.	2018	16.235	0	16.235	16.235	0	0	16.235
209	Croce Rossa Italiana Cannobio		02389760030	trasporti sanit.	2018	59.175	0	59.175	59.175	0	0	59.175
209	Croce Rossa Italiana Domodossola		02389770039	trasporti sanit.	2018	113.855	0	113.855	113.855	132	132	113.855
209	Croce Rossa Italiana Baveno		02389840030	trasporti sanit.	2018	8.863	0	8.863	8.863	0	0	8.863
209	Croce Rossa Italiana Stresa		02389800034	trasporti sanit.	2018	4.882	0	4.882	4.882	0	0	4.882
209	Corpo Volontari Soccorso Omegna Cusio		01188930034	trasporti sanit.	2018	32.670	0	32.670	32.670	353	353	32.670
209	Consorzio VCO emergenza		01459770036	trasporti sanit.	2018	173.970	0	173.970	173.970	0	0	173.970
209	Corpo Volontari Soccorso Cusio Sud Ovest		01286900038	trasporti sanit.	2018	40.566	0	40.566	40.566	0	0	40.566
209	Gruppo Volontari Ambulanze del Vergante		90004090032	trasporti sanit.	2018	17.999	0	17.999	17.999	0	0	17.999
209	Casa di Riposo per anziani Garbagni G.		8300030037	prest.socio sanit.	2018	147.718	0	147.718	147.718	0	0	147.718
209	Cooperativa Animazione Valdocco		03747970014	prest.socio sanit.	2018	35.469	0	35.469	35.469	0	0	35.469
209	Comune di Domodossola		00426370037	prest.socio sanit.	2018	374.815	0	374.815	374.815	0	0	374.815
209	Comune di Premosello Chiovenda		00423240035	prest.socio sanit.	2018	556.395	0	556.395	556.395	0	0	556.395
209	C.I.S.S. Zona Ossola		01606830030	prest.socio sanit.	2018	0	0	0	0	0	0	0
209	C.I.S.S. Zona Cusio		01608900039	prest.socio sanit.	2018	0	0	0	0	0	0	0
209	C.I.S.S. Zona Verbano		93015370039	prest.socio sanit.	2018	0	0	0	0	0	0	0

209	Ospedale G. Arnaud casa riposo		0129800058	prest.socio sanit.	2018	12.919	0	12.919	12.919	0	0	12.919
209	Kos Care srl		01148190547	prest.socio sanit.	2018	61.957	0	61.957	61.957	0	0	61.957
209	Cooperativa Sociale per mano onlus		02963240045	prest.socio sanit.	2018	61.373	0	61.373	61.373	0	0	61.373
209	Il Faggio srl		08057010012	prest.socio sanit.	2018	531.864	0	531.864	531.864	0	0	531.864
209	Villa Serena soc. consortile arl		03116180922	prest.socio sanit.	2018	700.397	0	700.397	700.397	0	0	700.397
209	Centro Anziani Ven. Padre Picco		01843660034	prest.socio sanit.	2018	17.120	0	17.120	17.120	0	0	17.120
209	Casa di Riposo S. Antonio		00413630062	prest.socio sanit.	2018	392.484	0	392.484	392.484	0	0	392.484
209	Silenziosi Operai della Croce		02129921009	prest.socio sanit.	2018	346.084	0	346.084	346.084	0	0	346.084
209	Euroassistance Soc. Coop. sociale		01901750024	prest.socio sanit.	2018	58.773	0	58.773	58.773	0	0	58.773
209	Casa di riposo Giovanni e Filippo Ratti		01192080032	prest.socio sanit.	2018	29.159	0	29.159	29.159	0	0	29.159
209	Casa servizio Anziani Valle Antrona		92002930037	prest.socio sanit.	2018	127.087	0	127.087	127.087	0	0	127.087
209	Casa di riposo Don G. Nobile		01155950031	prest.socio sanit.	2018	10.468	0	10.468	10.468	0	0	10.468
209	Casa dell' anziano San Giuseppe Gambaro		00912750030	prest.socio sanit.	2018	49.846	0	49.846	49.846	0	0	49.846
209	Platinum spa		10643540155	prest.socio sanit.	2018	436.525	0	436.525	436.525	0	0	436.525
209	Casa di riposo Maurizio Muller		02222260032	prest.socio sanit.	2018	845.224	0	845.224	845.224	0	0	845.224
209	Cooperativa di Bessimo onlus		01091620177	prest.socio sanit.	2018	18.756	0	18.756	18.756	0	0	18.756
209	Comune di Baveno		00388490039	prest.socio sanit.	2018	5.310	0	5.310	5.310	0	0	5.310
209	Elios Coop. Sociale		01504760032	prest.socio sanit.	2018	6.100	0	6.100	6.100	0	0	6.100
209	RSA Massimo Lagostina		00471940031	prest.socio sanit.	2018	2.226.075	0	2.226.075	2.226.075	0	0	2.226.075
209	Società coop. sociale Interactive		07861360019	prest.socio sanit.	2018	64.863	0	64.863	64.863	0	0	64.863
209	Fermata d' autobus onlus		07584690015	prest.socio sanit.	2018	96.982	0	96.982	96.982	4.462	4.462	96.982
209	CTA centro terapia dell' adolescenza		10849790158	prest.socio sanit.	2018	6.158	0	6.158	6.158	0	0	6.158
210	MONTESERRAT S.R.L. CASA DI CURA	640016	00494430044	Assistenza di ricovero presso casa di cura	2018	2.013.100	2.280.000	2.013.100	2.166.000	0	0	1.953.100
210	FONDAZIONE ORIZZONTE SPERANZA-ONLUS	10647-00	03739270043	Assistenza di ricovero presso casa di cura	2018	3.971.216	4.500.000	3.971.216	4.541.651	0	0	3.971.216
210	CENTRO DI RIABILITAZIONE FERRERO (ISTITUTO CLIMATICO DI ROBILANTE)	010633-00	02763230048	Assistenza di ricovero presso casa di cura	2018	3.283.787	3.820.000	3.283.787	3.746.475	0	0	3.283.787
210	C.D.C. S.P.A.	500135	03784000014	Assistenza specialistica struttura accreditata	2018	538.800	561.357	538.800	553.514	0	0	538.800
210	PASTEUR S.A.S.	500072	00296110042	Assistenza specialistica struttura accreditata	2018	13.903	20.295	13.903	21.602	0	0	13.903
210	MONTESERRAT S.R.L. CASA DI CURA	640016	00494430044	Assistenza di ricovero (CAVS) presso casa di cura	2018	1.529.226	1.590.000	1.529.226	1.529.226	0	0	1.493.632
210	CENTRO DI RIABILITAZIONE FERRERO (ISTITUTO CLIMATICO DI ROBILANTE)	010633-00	02763230048	Assistenza di ricovero (CAVS) presso casa di cura	2018	1.134.328	1.160.000	1.134.328	1.134.328	0	0	1.099.804
210	KARDIA S.R.L.		0985900157	Servizio emodinamica	2018	1.331.601	0	1.331.601	1.331.601	0	0	1.331.601

210	MOLNLYCKE HEALTH CARE s.r.l.		02426070120	Servizio gestione materiale in TNT sterile e non sterile	2018	482.293	0	482.293	482.293	0	0	482.293
210	GRIFOLS ITALIA S.P.A.		1262580507	Servizio test biologia molecolare	2018	461.392	0	461.392	461.392	0	0	461.392
210	CONSORZIO SOCIO ASSISTENZIALE CUNEESE		02963080045	Assistenza residenziale anziani e altri fornita da soggetti pubblici	2018	2.638.441	0	2.638.441	2.638.441	0	0	2.638.441
210	RESIDENZA EMANUELE TAPPARELLI D'AZEGLIO	670862	00538960048	Assistenza residenziale anziani e altri fornita da soggetti pubblici	2018	1.044.490	0	1.044.490	1.044.490	0	0	1.044.490
210	CASA DI RIPOSO SACRA FAMIGLIA	670853	84002730046	Assistenza residenziale anziani e altri fornita da soggetti pubblici	2018	685.202	0	685.202	685.202	0	0	685.202
210	KOS CARE SRL		01148190547	Assistenza residenziale anziani fornita da soggetti privati	2018	870.433	0	870.433	870.433	0	0	870.433
210	SAN PIO SOCIETA' COOPERATIVA SOC.		01699760334	Assistenza residenziale anziani fornita da soggetti privati	2018	733.380	0	733.380	733.380	0	0	733.380
210	CASA PER ANZIANI CRAVERO-OGGERO	570468	03026290043	Assistenza residenziale anziani fornita da soggetti privati	2018	723.593	0	723.593	723.593	0	0	723.593
210	OPERA PIA CASA SORDELLA		02678920048	Assistenza residenziale anziani fornita da soggetti privati	2018	579.603	0	579.603	579.603	0	0	579.603
210	PUNTO SERVICE COOP. SOCIALE A.R.L.		01645790021		2018	551.004	0	551.004	551.004	0	0	551.004
211	Casa di cura Città di Bra	010632	01118370046	Assistenza Ospedaliera	2018	19.041.622	20.139.270	19.041.622	20.139.270	0	0	19.041.622
211	Casa di cura Città di Bra	500073	01118370046	Assistenza Specialistica	2018	1.679.276	2.395.324	1.679.276	2.395.324	0	0	1.679.276
211	La Residenza Rodello	010635	02185400047	Assistenza Ospedaliera	2018	5.275.220	5.569.021	5.275.220	5.569.021	0	0	5.275.220
211	C.M.A. Centro Medico Albese	500074	03303580041	Assistenza Specialistica	2018	226.262	284.350	226.262	284.350	0	0	226.262
211	Casa di cura San Michele Bra	010631	00337570048	Assistenza Ospedaliera	2018	3.200.000	3.200.000	3.200.000	3.200.000	0	0	3.200.000
211	Istituto di Riabilitazione Ferrero	010587	02763230048	Posti letto CAVS	2018	1.733.728	1.733.750	1.733.728	1.733.728	0	0	1.733.728
212	CENTRO DIAGNOSTICO CERNAIA	705	0378000014	ASSISTENZA SPECIALISTICA	2018	1.259.420	2.056.867	1.382.816	1.382.816	0	0	1.181.920
212	CASA DI CURA S.ANNA	639	00182020057	ASSISTENZA OSPEDALIERA	2018	3.742.217	4.120.000	3.868.995	3.868.995	0	0	3.309.228
213	POLICLINICO DI MONZA	010666-00	11514130159	OSPEDALIERA	2018	33.033.073	30.622.168	30.622.168	30.622.168	-2.410.906	0	24.634.019
213	CASA DI CURA VILLA IGEA	010641-00	02491830036	OSPEDALIERA	2018	12.530.770	15.518.575	15.518.705	15.518.575	2.987.805	0	11.997.556
213	CASA DI CURA SANT'ANNA	010642-00	03112660042	OSPEDALIERA	2018	4.191.438	4.418.404	4.418.404	4.418.404	226.966	0	4.191.438
213	POLICLINICO DI MONZA (+ fisia)	600123	11514130159	AMBULATORIALE	2018	4.737.890	5.751.964	5.751.964	5.751.964	1.014.074	0	4.298.708
213	CASA DI CURA VILLA IGEA	600124	02035510060	AMBULATORIALE	2018	305.889	339.039	339.039	339.039	33.150	0	0
213	CASA DI CURA SANT'ANNA	500108	03112660042	AMBULATORIALE	2018	9.545	9.545	9.545	9.545	0	0	9.489
213	STUDIO PONZANO SRL	500084	00389250069	AMBULATORIALE	2018	70.264	84.266	84.266	84.266	14.002	0	53.302
213	STUDIO OMODEO ZORINI	500086	00521730069	AMBULATORIALE	2018	592.398	717.921	717.921	717.921	125.522	0	549.265
213	LAB.SANTA MARIA DR. QUAGLIA	500121	QGLWTR46D01E3	AMBULATORIALE	2018	82.153	139.210	139.210	139.210	57.057	0	39.097
213	STUDIO RADIOLOGICO FOCO	500089	00557120060	AMBULATORIALE	2018	853.674	894.487	894.487	894.487	40.814	0	606.363
213	ALLIANCE MEDICAL DIAGNOSTICS SRL	DIVERSI	02846000616	AMBULATORIALE	2018	5.347.780	6.873.479	6.873.479	6.873.479	1.525.700	0	5.347.571
213	CASA DI CURA VILLA IGEA	500102	02491830036	AMBULATORIALE	2018	958.272	1.169.930	1.169.930	1.169.930	211.658	0	897.579

904	LUCE PER LA VITA	BA0680	09062860011	Prestazioni in Hospice	2018	506.600	506.600	421.430	506.600	0	0	421.430
904	CROCE ROSSA ITALIANA	BA1130	11052850010	Trasporti sanitari	2018	315.101	315.101	223.434	315.101	13.937	13.937	223.434
904	CONSULENZE SANITARIE	BA1400	DIVERSI	Prestazioni sanitarie	2018	64.757	64.757	50.593	64.757	0	0	50.593
904	PRESTAZIONI CONTRATTI ATIPICI	BA1440	DIVERSI	Borse studio	2018	500.690	500.690	500.690	500.690	0	0	500.690
904	MEDICI SUMAI	BA0570	DIVERSI	Prestazioni sanitarie	2018	112.943	112.943	112.943	112.943	0	0	112.943
907	MEDICS S.R.L.		11621780011	Prestazioni sanitarie	2018	1.327	0	1.327	1.327	0	0	1.327
907	E.O. OSPEDALI GALLIERA DI GENOVA	70025	557720109	Prestazioni ambulatoriali	2018	5.364	0	5.364	5.364	0	0	5.364
907	FONDAZIONE IRCCS IST.NEUROLOGICO CARLO BESTA		1668320151	Esami di biogenetica	2018	4.848	0	1.565	4.848	0	0	1.565
907	FONDAZ. IRCCS POLICLINICO 'SAN MATTEO'		580590180	Prestazioni ambulatoriali	2018	6.700	0	6.700	6.900	0	0	6.700
907	FONDAZIONE I.R.C.C.S. "CA' GRANDA -OSPEDALE MAGGIORE POLICLINICO"	30925	4724150968	Prestazioni ambulatoriali	2018	2.473	0	2.473	2.473	0	0	2.473
907	ISTITUTO AUXOLOGICO ITALIANO	30936	2703120150	Prestazioni ambulatoriali	2018	2.388	0	2.388	2.388	0	0	2.388
907	FONDAZIONE DEL PIEMONTE PER L'ONCOLOGIA	10922	10202940010	Prestazioni sanitarie	2018	162	0	162	162	0	0	162
907	IRCCS AZ. OSP. SAN MARTINO IST. ISTITUTO NAZ. RICERCA CANCRO		2060250996	Prestazioni ambulatoriali	2018	6.265	0	6.265	6.265	0	0	6.265
907	PROMEA S.P.A.	10653	8029290015	Prestazioni biologia molecolare	2018	6.184	0	6.184	6.184	0	0	6.184
907	L.B. SERVIZI PER LE AZIENDE S.R.L.		6261440728	Servizi di dosimetria	2018	5.723	0	5.723	6.213	0	0	5.723
907	ALTHEA ITALIA S.P.A.		1244670335	Prestazioni sanitarie specialistiche di radiologia	2018	1.901.542	0	1.741.031	1.901.542	0	0	1.741.031
907	PROTEZIONE AMBIENTALE SRL		1717300063	Esami microbiologici, merceologici e acqua	2018	18.536	0	18.536	18.536	0	0	18.536
907	ROCHE DIAGNOSTICS SPA		10181220152	Prestazioni sanitarie	2018	173.386	0	173.386	173.386	0	0	173.386
907	MEDIPASS S.R.L.		1790611204	Prestazioni sanitarie specialistiche di radiologia	2018	1.901.542	0	1.901.542	1.901.542	0	0	1.901.542
907	HTA MEDICA S.R.L.		SM23129	Prestazioni sanitarie	2018	43.725	0	43.725	43.725	0	0	43.725
907	CORI S.R.L.		2212370023	Prestazioni sanitarie	2018	19.802	0	19.802	19.802	0	0	19.802
907	I CEDRI S.P.A.		765430160	Prestazioni sanitarie	2018	1.552	0	1.552	1.852	0	0	1.552
907	I.C.S. MAUGERI S.P.A.		2631650187	Prestazioni sanitarie	2018	2.479	0	2.479	2.939	0	0	2.479
907	ALLIANCE MEDICAL DIAGNOSTIC S.R.L.		2846000616	Prestazioni sanitarie	2018	112	0	112	112	0	0	112

AS01 – Altre informazioni relative a proventi e ricavi diversi

	Informazione	NO	SI	Illustrare
AS01	Sono state rilevate significative variazioni rispetto all'esercizio precedente?			Si rinvia a quanto specificato da ciascuna Azienda sanitaria nella propria nota integrativa.

AS02 - Costi per prestazioni sanitarie da privato:

	Informazione	NO	SI	Illustrare
AS02	Nell'esercizio non sono stati rilevati disallineamenti tra valore fatturato dalla struttura privata e valore di budget autorizzato dalla Regione.			Si rinvia a quanto specificato da ciascuna Azienda sanitaria nella propria nota integrativa.

AS03 – Consulenze, Collaborazioni, Interinale e altre prestazioni di lavoro sanitarie e sociosanitarie:

	Informazione	NO	SI	Illustrare
AS03	Nell'esercizio sono stati rilevati costi per consulenze, collaborazioni, interinale e altre prestazioni di lavoro sanitarie e sociosanitarie?			Si rinvia a quanto specificato da ciascuna Azienda sanitaria e dalla GSA nella propria nota integrativa.

Tab. 20.62 – Dettaglio acquisti di servizi non sanitari

CODICE MOD. CE	DETTAGLIO ACQUISTI DI SERVIZI NON SANITARI	Valore CE al 31/12/2018	Valore CE al 31/12/2017	Variazioni importo	Variazioni %
	SERVIZI NON SANITARI	503.240.730	491.493.063	11.747.667	2%
BA1580	Lavanderia	22.941.212	23.832.110	- 890.898	-4%
BA1590	Pulizia	81.997.858	82.624.805	- 626.947	-1%
BA1600	Mensa	64.188.158	63.080.931	1.107.227	2%
BA1610	Riscaldamento	67.816.861	63.195.040	4.621.821	7%
BA1620	Servizi di assistenza informatica	34.264.424	31.669.489	2.594.935	8%
BA1630	Servizi trasporti (non sanitari)	1.621.002	1.578.714	42.288	3%
BA1640	Smaltimento rifiuti	12.898.504	12.654.042	244.462	2%
BA1650	Utenze telefoniche	12.351.335	13.696.861	- 1.345.526	-10%
BA1660	Utenze elettricità	58.448.932	58.496.751	- 47.819	0%
BA1670	Altre utenze	9.050.238	9.620.701	- 570.463	-6%
BA1680	Premi di assicurazione	54.147.558	54.648.374	- 500.816	-1%
BA1720	Altri servizi non sanitari da pubblico (Aziende sanitarie pubbliche della Regione)	-	-	-	na
BA1730	Altri servizi non sanitari da altri soggetti pubblici	12.383.677	11.087.399	1.296.278	12%
BA1740	Altri servizi non sanitari da privato	71.130.971	65.307.846	5.823.125	9%
	CONSULENZE, COLLABORAZIONI, INTERINALE, ALTRE PRESTAZIONI DI LAVORO NON SANITARIE	21.298.215	18.700.649	2.597.566	14%
BA1760	Consulenze non sanitarie da Aziende sanitarie pubbliche della Regione	-	-	-	na
BA1770	Consulenze non sanitarie da Terzi - Altri soggetti pubblici	80.020	66.457	13.563	20%
BA1780	Consulenze, Collaborazioni, Interinale e altre prestazioni di lavoro non sanitarie da privato	21.091.871	18.634.192	2.457.679	13%
BA1790	Consulenze non sanitarie da privato	2.147.510	2.576.055	- 428.545	-17%
BA1800	Collaborazioni coordinate e continuative non sanitarie da privato	330.215	1.547.660	- 1.217.445	-79%
BA1810	Indennità a personale universitario - area non sanitaria	22.530	28.280	- 5.750	-20%
BA1820	Lavoro interinale - area non sanitaria	17.302.401	12.552.812	4.749.589	38%
BA1830	Altre collaborazioni e prestazioni di lavoro - area non sanitaria	1.289.215	1.861.298	- 572.083	-31%
BA1840	Rimborso oneri stipendiali del personale non sanitario in comando	126.324	68.087	58.237	86%
BA1850	Rimborso oneri stipendiali personale non sanitario in comando da Aziende sanitarie pubbliche della Regione	-	-	-	na
BA1860	Rimborso oneri stipendiali personale non sanitario in comando da Regione, soggetti pubblici e da Università	35.000	35.000	-	0%
BA1870	Rimborso oneri stipendiali personale non sanitario in comando da aziende di altre Regioni (Extraregione)	91.324	33.087	58.237	176%
	FORMAZIONE	8.184.067	7.522.477	661.590	9%
BA1890	Formazione (esternalizzata e non) da pubblico	1.350	8.122	- 6.772	-83%
BA1900	Formazione (esternalizzata e non) da privato	8.182.717	7.514.355	668.362	9%

AS04 – Consulenze, Collaborazioni, Interinale e altre prestazioni di lavoro non sanitarie:

	Informazione	NO	SI	Illustrare
AS04	Nell'esercizio sono stati rilevati costi per consulenze, collaborazioni, interinale e altre prestazioni di lavoro non sanitarie?			Si rinvia a quanto specificato da ciascuna Azienda sanitaria e dalla GSA nella propria nota integrativa.

AS05 –Manutenzioni e riparazioni:

	Informazione	NO	SI	Illustrare
AS05	Illustrare i criteri adottati per distinguere tra manutenzioni ordinarie e incrementative.			Si rinvia a quanto specificato da ciascuna Azienda sanitaria e dalla GSA nella propria nota integrativa.

Sono considerate manutenzioni ordinarie quelle sostenute per mantenere la normale efficienza delle immobilizzazioni per garantirne la vita utile prevista; sono, viceversa, considerate manutenzioni straordinarie quelle rivolte all'ampliamento, ammodernamento o miglioramento degli elementi strutturali di un cespite che si traducono in un aumento significativo e tangibile della capacità produttiva, vita utile del bene o sicurezza, così da essere definite incrementative.

Tab. 20.63 – Dettaglio manutenzioni e riparazioni

CODICE MOD. CE	DETTAGLIO MANUTENZIONI E RIPARAZIONI	Valore CE al 31/12/2018	Valore CE al 31/12/2017	Variazioni importo	Variazioni %
BA1920	Manutenzione e riparazione ai fabbricati e loro pertinenze	54.093.892	53.251.745	842.147	2%
BA1930	Manutenzione e riparazione agli impianti e macchinari	14.933.211	13.812.469	1.120.742	8%
BA1940	Manutenzione e riparazione alle attrezzature sanitarie e scientifiche	79.942.786	77.234.822	2.707.964	4%
BA1950	Manutenzione e riparazione ai mobili e arredi	9.855.434	9.250.895	604.539	7%
BA1960	Manutenzione e riparazione agli automezzi	1.175.633	1.188.025	- 12.392	-1%
BA1970	Altre manutenzioni e riparazioni	29.775.358	27.048.787	2.726.571	10%
BA1980	Manutenzioni e riparazioni da Aziende sanitarie pubbliche della Regione	-	-	-	na
	TOTALE	189.776.314	181.786.743	7.989.571	4%

Tab. 20.64 – Dettaglio costi per contratti multiservizio

CODICE MOD. CE	DETTAGLIO COSTI PER CONTRATTI MULTISERVIZIO (GLOBAL SERVICE)	Valore CE al 31/12/2018	TIPOLOGIA DI CONTRATTO		% di incidenza multiservizio
			Multiservizio	Altro	
BA1580	Lavanderia	22.941.212	1.384.089	15.301.850	6%
BA1590	Pulizia	81.997.858	13.635.053	44.782.554	17%
BA1600	Mensa	64.188.158	5.373.477	36.063.974	8%
BA1610	Riscaldamento	67.816.861	29.036.694	20.586.197	43%
BA1620	Servizi di assistenza informatica	34.264.424	4.429.577	6.061.113	13%
BA1630	Servizi trasporti (non sanitari)	1.621.002	0	1.621.002	0%
BA1640	Smaltimento rifiuti	12.898.504	837.705	6.356.303	6%
BA1650	Utenze telefoniche	12.351.335	1.394.508	4.810.907	11%
BA1660	Utenze elettricità	58.448.932	2.907.334	31.719.790	5%
BA1670	Altre utenze	9.050.238	283.031	5.094.638	3%
BA1680	Premi di assicurazione	54.147.558	0	31.038.347	0%
BA1720	Altri servizi non sanitari da pubblico (Aziende sanitarie pubbliche della Regione):	0	0	0	0%
BA1730	Altri servizi non sanitari da altri soggetti pubblici:	12.383.677	0	12.373.677	0%
BA1740	Altri servizi non sanitari da privato:	71.130.971	16.019.352	28.755.491	23%
BA1890	Formazione (esternalizzata e non) da pubblico	1.350	0	0	0%
BA1900	Formazione (esternalizzata e non) da privato	8.182.717	0	3.043.405	0%
BA1910	Manutenzione e riparazione (ordinaria esternalizzata):	189.776.314	27.039.546	83.453.795	14%
BA1920	<i>Manutenzione e riparazione ai fabbricati e loro pertinenze</i>	<i>54.093.892</i>	<i>11.576.296</i>	<i>20.295.539</i>	<i>21%</i>
BA1930	<i>Manutenzione e riparazione agli impianti e macchinari</i>	<i>14.933.211</i>	<i>7.627.594</i>	<i>4.115.196</i>	<i>51%</i>
BA1940	<i>Manutenzione e riparazione alle attrezzature sanitarie e scientifiche</i>	<i>79.942.786</i>	<i>5.163.087</i>	<i>37.417.091</i>	<i>6%</i>
BA1950	<i>Manutenzione e riparazione ai mobili e arredi</i>	<i>9.855.434</i>	<i>771.354</i>	<i>4.345.570</i>	<i>8%</i>
BA1960	<i>Manutenzione e riparazione agli automezzi</i>	<i>1.175.633</i>	<i>110.902</i>	<i>930.948</i>	<i>9%</i>
BA1970	<i>Altre manutenzioni e riparazioni</i>	<i>29.775.358</i>	<i>1.790.313</i>	<i>16.349.451</i>	<i>6%</i>
BA1980	<i>Manutenzioni e riparazioni da Aziende sanitarie pubbliche della Regione</i>	<i>0</i>	<i>0</i>	<i>0</i>	<i>0%</i>
	TOTALE	701.201.111	102.340.366	331.063.043	15%

Tab. 20.65 – Dettaglio canoni di leasing

ASR	DETTAGLIO LEASING	Delibera	Decorrenza contratto	Valore contratto con IVA	Scadenza contratto	Costo imputato all'esercizio	Canoni a scadere
	Leasing finanziari attivati con fondi aziendali:			3.672.010		452.744	67.840
ASL BI	Leasing immobiliare ex Inail	745	2009	2.966.968	2018	304.316	21.960
	TOTALE ASL BI			2.966.968		304.316	21.960
ASO S. Luigi	Servizio Desktop NPO Sistemi	360	1/6/2014	484.350	30/5/2018	86.149	0
ASO S. Luigi	Servizio Desktop NPO sistemi	276	1/6/2014	84.424	30/5/2018	-	0
ASO S. Luigi	Servizio Desktop NPO Sistemi	215	1/6/2014	28.109	30/05/2018	-	0
ASO S. Luigi	Servizio Desktop NPO Sistemi	363	23/5/2018	108.159	31/12/2019	62.279	45.880
	TOTALE ASO S. Luigi			705.042		148.428	45.880
	Leasing finanziari finanziati dalla Regione:			-		-	-
	TOTALE LEASING			3.672.010		452.744	67.840

21. Costi del personale

Tab. 21.66 – Costi del personale – ruolo sanitario

CODICE MOD. CE	COSTI DEL PERSONALE	Valore CE al 31/12/2018	Valore CE al 31/12/2017	Variazioni importo	Variazioni %
BA2090	PERSONALE DEL RUOLO SANITARIO	2.183.068.778	2.153.806.585	29.262.193	1%
BA2100	Costo del personale dirigente ruolo sanitario	1.057.057.768	1.063.130.533	-6.072.765	-1%
BA2110	Costo del personale dirigente medico	972.700.131	978.371.604	-5.671.473	-1%
BA2120	Costo del personale dirigente medico - tempo indeterminato	956.706.856	960.443.888	-3.737.032	0%
	Voci di costo a carattere stipendiale	443.888.659	446.623.975	-2.735.316	-1%
	Retribuzione di posizione	182.850.003	182.600.967	249.036	0%
	Indennità di risultato	49.450.160	49.022.638	427.522	1%
	Altro trattamento accessorio	56.328.763	57.017.321	-688.558	-1%
	Oneri sociali su retribuzione	205.029.063	205.245.733	-216.670	0%
	Altri oneri per il personale	19.160.208	19.933.254	-773.046	-4%
BA2130	Costo del personale dirigente medico - tempo determinato	15.993.275	17.927.716	-1.934.441	-12%
	Voci di costo a carattere stipendiale	8.913.698	9.994.627	-1.080.929	-12%
	Retribuzione di posizione	2.046.169	2.332.888	-286.719	-14%
	Indennità di risultato	565.879	602.847	-36.968	-7%
	Altro trattamento accessorio	800.273	876.954	-76.681	-10%
	Oneri sociali su retribuzione	3.529.660	4.008.668	-479.008	-14%
	Altri oneri per il personale	137.596	111.732	25.864	19%
BA2140	Costo del personale dirigente medico - altro	0	0	0	0%
BA2150	Costo del personale dirigente non medico	84.357.637	84.758.929	-401.292	0%
BA2160	Costo del personale dirigente non medico - tempo indeterminato	82.456.380	83.154.632	-698.252	-1%
	Voci di costo a carattere stipendiale	40.209.250	40.295.326	-86.076	0%
	Retribuzione di posizione	10.241.860	10.374.158	-132.298	-1%
	Indennità di risultato	9.139.301	9.164.686	-25.385	0%
	Altro trattamento accessorio	3.625.430	3.724.884	-99.454	-3%
	Oneri sociali su retribuzione	17.508.126	17.702.215	-194.089	-1%
	Altri oneri per il personale	1.732.413	1.893.363	-160.950	-9%
BA2170	Costo del personale dirigente non medico - tempo determinato	1.901.257	1.604.297	296.960	16%
	Voci di costo a carattere stipendiale	1.271.617	1.081.298	190.319	15%
	Retribuzione di posizione	16.757	10.807	5.950	36%
	Indennità di risultato	139.727	105.123	34.604	25%
	Altro trattamento accessorio	35.923	27.223	8.700	24%

CODICE MOD. CE	COSTI DEL PERSONALE	Valore CE al 31/12/2018	Valore CE al 31/12/2017	Variazioni importo	Variazioni %
	Oneri sociali su retribuzione	422.661	365.087	57.574	14%
	Altri oneri per il personale	14.572	14.759	-187	-1%
<i>BA2180</i>	<i>Costo del personale dirigente non medico - altro</i>	0	0	0	0%
BA2190	Costo del personale comparto ruolo sanitario	1.126.011.010	1.090.676.052	35.334.958	3%
<i>BA2200</i>	<i>Costo del personale comparto ruolo sanitario - tempo indeterminato</i>	1.115.609.547	1.081.418.504	34.191.043	3%
	Voci di costo a carattere stipendiale	632.384.077	608.003.358	24.380.719	4%
	Straordinario e indennità personale	88.518.496	91.474.548	-2.956.052	-3%
	Retribuzione per produttività personale	72.811.855	69.268.244	3.543.611	5%
	Altro trattamento accessorio	67.960.113	65.188.554	2.771.559	4%
	Oneri sociali su retribuzione	243.770.067	237.576.014	6.194.053	3%
	Altri oneri per il personale	10.164.939	9.907.786	257.153	3%
<i>BA2210</i>	<i>Costo del personale comparto ruolo sanitario - tempo determinato</i>	10.401.463	9.257.548	1.143.915	11%
	Voci di costo a carattere stipendiale	6.305.382	5.594.910	710.472	11%
	Straordinario e indennità personale	383.305	350.067	33.238	9%
	Retribuzione per produttività personale	519.342	452.649	66.693	13%
	Altro trattamento accessorio	777.050	724.113	52.937	7%
	Oneri sociali su retribuzione	2.412.299	2.133.640	278.659	12%
	Altri oneri per il personale	4.085	2.169	1.916	47%
<i>BA2220</i>	<i>Costo del personale comparto ruolo sanitario - altro</i>	0	0	0	0%

Tab. 21.67 – Costi del personale – ruolo professionale

CODICE MOD. CE	COSTI DEL PERSONALE	Valore CE al 31/12/2018	Valore CE al 31/12/2017	Variazioni importo	Variazioni %
BA2230	PERSONALE DEL RUOLO PROFESSIONALE	9.764.249	10.120.412	-356.163	-4%
<i>BA2240</i>	<i>Costo del personale dirigente ruolo professionale</i>	8.735.606	9.150.454	-414.848	-5%
<i>BA2250</i>	<i>Costo del personale dirigente ruolo professionale - tempo indeterminato</i>	8.694.886	9.150.454	-455.568	-5%
	Voci di costo a carattere stipendiale	3.665.281	3.850.531	-185.250	-5%
	Retribuzione di posizione	2.073.554	2.223.136	-149.582	-7%
	Indennità di risultato	1.008.436	1.044.518	-36.082	-4%
	Altro trattamento accessorio	184.960	120.198	64.762	35%
	Oneri sociali su retribuzione	1.762.655	1.912.071	-149.416	-8%
	Altri oneri per il personale	0	0	0	0%
<i>BA2260</i>	<i>Costo del personale dirigente ruolo professionale - tempo determinato</i>	40.720	0	40.720	100%
	Voci di costo a carattere stipendiale	18.177	0	18.177	100%
	Retribuzione di posizione	8.811	0	8.811	100%
	Indennità di risultato	3.621	0	3.621	100%
	Altro trattamento accessorio	1.000	0	1.000	100%
	Oneri sociali su retribuzione	9.111	0	9.111	100%
	Altri oneri per il personale	0	0	0	0%
<i>BA2270</i>	<i>Costo del personale dirigente ruolo professionale - altro</i>	0	0	0	0%
BA2280	Costo del personale comparto ruolo professionale	1.028.643	969.958	58.685	6%
<i>BA2290</i>	<i>Costo del personale comparto ruolo professionale - tempo indeterminato</i>	1.028.499	938.447	90.052	9%
	Voci di costo a carattere stipendiale	690.002	617.477	72.525	11%
	Straordinario e indennità personale	43.443	45.697	-2.254	-5%
	Retribuzione per produttività personale	53.839	57.099	-3.260	-6%
	Altro trattamento accessorio	10.615	6.185	4.430	42%
	Oneri sociali su retribuzione	225.577	207.068	18.509	8%
	Altri oneri per il personale	5.024	4.921	103	2%
<i>BA2300</i>	<i>Costo del personale comparto ruolo professionale - tempo determinato</i>	144	31.511	-31.367	-21783%
	Voci di costo a carattere stipendiale	0	23.185	-23.185	na
	Straordinario e indennità personale	0	0	0	0%
	Retribuzione per produttività personale	0	0	0	0%
	Altro trattamento accessorio	0	930	-930	na
	Oneri sociali su retribuzione	144	7.396	-7.252	-5036%
	Altri oneri per il personale	0	0	0	0%
<i>BA2310</i>	<i>Costo del personale comparto ruolo professionale - altro</i>	0	0	0	0%

Tab. 21.68 – Costi del personale – ruolo tecnico

CODICE MOD. CE	COSTI DEL PERSONALE	Valore CE al 31/12/2018	Valore CE al 31/12/2017	Variazioni importo	Variazioni %
BA2320	PERSONALE DEL RUOLO TECNICO	342.083.029	332.166.307	9.916.722	3%
<i>BA2330</i>	<i>Costo del personale dirigente ruolo tecnico</i>	4.014.649	4.000.207	14.442	0%
<i>BA2340</i>	<i>Costo del personale dirigente ruolo tecnico - tempo indeterminato</i>	4.014.649	4.000.207	14.442	0%
	Voci di costo a carattere stipendiale	1.614.007	1.648.592	-34.585	-2%
	Retribuzione di posizione	1.018.141	1.013.796	4.345	0%
	Indennità di risultato	503.181	458.569	44.612	9%
	Altro trattamento accessorio	27.705	26.158	1.547	6%
	Oneri sociali su retribuzione	851.615	853.092	-1.477	0%
	Altri oneri per il personale	0	0	0	0%
<i>BA2350</i>	<i>Costo del personale dirigente ruolo tecnico - tempo determinato</i>	0	0	0	0%
	Voci di costo a carattere stipendiale	0	0	0	0%
	Retribuzione di posizione	0	0	0	0%
	Indennità di risultato	0	0	0	0%
	Altro trattamento accessorio	0	0	0	0%
	Oneri sociali su retribuzione	0	0	0	0%
	Altri oneri per il personale	0	0	0	0%
<i>BA2360</i>	<i>Costo del personale dirigente ruolo tecnico - altro</i>	0	0	0	0%
BA2370	Costo del personale comparto ruolo tecnico	338.068.380	328.166.100	9.902.280	3%
<i>BA2380</i>	<i>Costo del personale comparto ruolo tecnico - tempo indeterminato</i>	337.473.449	327.870.182	9.603.267	3%
	Voci di costo a carattere stipendiale	210.992.672	203.304.470	7.688.202	4%
	Straordinario e indennità personale	14.370.440	15.258.386	-887.946	-6%
	Retribuzione per produttività personale	20.468.090	19.918.005	550.085	3%
	Altro trattamento accessorio	16.979.727	16.686.318	293.409	2%
	Oneri sociali su retribuzione	72.551.091	70.628.409	1.922.682	3%
	Altri oneri per il personale	2.111.429	2.074.594	36.835	2%
<i>BA2390</i>	<i>Costo del personale comparto ruolo tecnico - tempo determinato</i>	594.931	295.918	299.013	50%
	Voci di costo a carattere stipendiale	402.234	187.822	214.412	53%
	Straordinario e indennità personale	16.453	3.619	12.834	78%
	Retribuzione per produttività personale	28.191	19.349	8.842	31%
	Altro trattamento accessorio	15.165	16.781	-1.616	-11%
	Oneri sociali su retribuzione	132.266	68.347	63.919	48%
	Altri oneri per il personale	622	0	622	100%
<i>BA2400</i>	<i>Costo del personale comparto ruolo tecnico - altro</i>	0	0	0	0%

Tab. 21.69 – Costi del personale – ruolo amministrativo

CODICE MOD. CE	COSTI DEL PERSONALE	Valore CE al 31/12/2018	Valore CE al 31/12/2017	Variazioni importo	Variazioni %
BA2410	PERSONALE DEL RUOLO AMMINISTRATIVO	250.231.669	247.831.239	2.400.430	1%
<i>BA2420</i>	<i>Costo del personale dirigente ruolo amministrativo</i>	19.737.399	19.861.538	-124.139	-1%
<i>BA2430</i>	<i>Costo del personale dirigente ruolo amministrativo - tempo indeterminato</i>	19.573.380	19.680.935	-107.555	-1%
	Voci di costo a carattere stipendiale	7.685.533	7.781.173	-95.640	-1%
	Retribuzione di posizione	5.251.974	5.267.613	-15.639	0%
	Indennità di risultato	2.454.609	2.427.708	26.901	1%
	Altro trattamento accessorio	41.663	37.145	4.518	11%
	Oneri sociali su retribuzione	4.127.178	4.135.540	-8.362	0%
	Altri oneri per il personale	12.423	31.756	-19.333	-156%
<i>BA2440</i>	<i>Costo del personale dirigente ruolo amministrativo - tempo determinato</i>	164.019	180.603	-16.584	-10%
	Voci di costo a carattere stipendiale	92.830	80.325	12.505	13%
	Retribuzione di posizione	12.660	40.191	-27.531	-217%
	Indennità di risultato	20.413	20.400	13	0%
	Altro trattamento accessorio	1.167	30	1.137	97%
	Oneri sociali su retribuzione	36.949	39.657	-2.708	-7%
	Altri oneri per il personale	0	0	0	0%
<i>BA2450</i>	<i>Costo del personale dirigente ruolo amministrativo - altro</i>	0	0	0	0%
BA2460	Costo del personale comparto ruolo amministrativo	230.494.270	227.969.701	2.524.569	1%
<i>BA2470</i>	<i>Costo del personale comparto ruolo amministrativo - tempo indeterminato</i>	230.190.466	227.816.900	2.373.566	1%
	Voci di costo a carattere stipendiale	141.470.158	139.561.054	1.909.104	1%
	Straordinario e indennità personale	16.689.666	17.235.564	-545.898	-3%
	Retribuzione per produttività personale	16.366.958	16.468.113	-101.155	-1%
	Altro trattamento accessorio	3.611.668	3.287.505	324.163	9%
	Oneri sociali su retribuzione	49.596.882	48.831.749	765.133	2%
	Altri oneri per il personale	2.455.134	2.432.915	22.219	1%
<i>BA2480</i>	<i>Costo del personale comparto ruolo amministrativo - tempo determinato</i>	303.804	152.801	151.003	50%
	Voci di costo a carattere stipendiale	207.373	104.185	103.188	50%
	Straordinario e indennità personale	8.380	3.752	4.628	55%
	Retribuzione per produttività personale	16.703	9.147	7.556	45%
	Altro trattamento accessorio	462	0	462	100%
	Oneri sociali su retribuzione	70.886	35.717	35.169	50%
	Altri oneri per il personale	0	0	0	0%
<i>BA2490</i>	<i>Costo del personale comparto ruolo amministrativo - altro</i>	0	0	0	0%

CP01 – Costi del personale:

	Informazione	NO	SI	Illustrare
CP01	I costi del personale hanno registrato un significativo incremento rispetto all'esercizio precedente?			Si rinvia a quanto specificato da ciascuna Azienda sanitaria nella propria nota integrativa.

Tab. 21.70 – Consistenza e movimentazione dei fondi del personale

	IMPORTO FONDO AL 31/12/2017	IMPORTO FONDO AL 01/01/2018	PERSONALE PRESENTE AL 01/01/2018	PERSONALE ASSUNTO NELL'ANNO 2018	PERSONALE CESSATO NELL'ANNO 2018	PERSONALE PRESENTE AL 31/12/2018	IMPORTO FONDO AL 31/12/2018	VARIAZIONE FONDO ANNO 2018 VS FONDO ANNO 2017	VARIAZIONE FONDO ANNO 2018 VS FONDO INZIALE ANNO 2018
	-1	-2	-3	-4	-5	(6)=(3)+(4)-(5)	-7	(8)=(7)-(1)	(9)=(7)-(2)
MEDICI E VETERINARI	263.213.800	260.823.298	9.335	943	946	9.332	260.772.943	-2.440.857	-50.355
- Fondo specificità medica, retribuzione di posizione, equiparazione, specifico trattamento	183.305.479	181.711.479	8.483	861	878	8.466	181.521.123	-1.784.356	-190.356
- Fondo trattamento accessorio condizioni di lavoro	32.053.309	31.694.629	426	41	34	433	31.898.251	-155.058	203.622
-Fondo retribuzione di risultato e qualità prestazioni individuale	47.855.012	47.417.190	426	41	34	433	47.353.569	-501.443	-63.621
DIRIGENTI NON MEDICI SPTA	33.460.074	32.795.099	1.173	73	97	1.149	32.712.354	-747.720	-82.745
- Fondo specificità medica, retribuzione di posizione, equiparazione, specifico trattamento	19.047.534	18.583.466	1.089	71	93	1.067	18.506.015	-541.519	-77.451
- Fondo trattamento accessorio condizioni di lavoro	1.340.876	1.313.945	42	1	2	41	1.313.945	-26.931	0
-Fondo retribuzione di risultato e qualità prestazioni individuale	13.071.664	12.897.688	42	1	2	41	12.892.394	-179.270	-5.294
PERSONALE NON DIRIGENTE	340.674.209	338.856.414	43.013	2.186	2.215	42.984	341.353.844	679.635	2.497.430
- Fondo fasce, posizioni organizzative, ex indennità di qualificazione professionale e indennità professionale specifica	161.244.127	153.216.278	39.395	2.008	2.057	39.346	153.872.038	-7.372.089	655.760
- Fondo lavoro straordinario e remunerazione di particolari condizioni di disagio pericolo o danno	82.386.059	83.451.707	1.809	89	79	1.819	85.038.924	2.652.865	1.587.217
- Fondo della produttività collettiva per il miglioramento dei servizi e premio della qualità delle prestazioni individuali	97.044.023	102.188.429	1.809	89	79	1.819	102.442.882	5.398.859	254.453
TOTALE	637.348.083	632.474.811	53.521	3.202	3.258	53.465	634.839.141	-2.508.942	2.364.330

22. Oneri diversi di gestione

Tab. 22.71 – Dettaglio oneri diversi di gestione

CODICE MOD. CE	DETTAGLIO ONERI DIVERSI DI GESTIONE	Valore CE al 31/12/2018	Valore CE al 31/12/2017	Variazioni importo	Variazioni %
BA2510	Imposte e tasse (escluso IRAP e IRES)	15.231.526	15.799.864	- 568.338	-3,6%
BA2520	Perdite su crediti	-	490.067	- 490.067	-100,0%
BA2540	Indennità, rimborso spese e oneri sociali per gli Organi Direttivi e Collegio Sindacale	12.235.056	12.324.273	- 89.217	-0,7%
BA2550	Altri oneri diversi di gestione	49.063.405	41.676.662	7.386.743	17,7%
	TOTALE	76.529.987	70.290.866	6.239.121	8,9%

OG01 – Altre informazioni relative agli oneri diversi di gestione:

	Informazione	Azienda	NO	SI	Illustrare
OG01	Sono state rilevate significative variazioni rispetto all'esercizio precedente?	205		x	La maggior differenza nel codice BA2550 è relativa a risarcimenti in franchigia assicurativa danni terzi per responsabilità civile e per altri servizi generali
OG01	Sono state rilevate significative variazioni rispetto all'esercizio precedente?	207		x	Esternalizzazione assistenza carceraria e drop in.
OG01	Sono state rilevate significative variazioni rispetto all'esercizio precedente?	301		x	La variazione di maggior rilievo (aggregato BA2550) è dovuta per la maggior parte al giroconto sul conto 3101014 (aggregato BA2250) di poste precedentemente registrate sul conto 3100451 (aggregato BA1570 - Servizi non sanitari)
OG01	Sono state rilevate significative variazioni rispetto all'esercizio precedente?	908		x	La voce BA2550 evidenzia un notevole incremento rispetto al 2017, dovuto al risarcimento di € 1.249.250 per una vicenda giudiziaria che si riferisce ad un sinistro aperto nell'anno 2008, periodo in cui le Aziende Sanitarie Regionali erano assicurate con la Compagnia FARO in coassicurazione con i LLOYD'S. Tale costo è comunque finanziato da un indennizzo assicurativo di pari importo
OG01	Sono state rilevate significative variazioni rispetto all'esercizio precedente?	Restanti Enti SSR	x		

23. Accantonamenti:

Tab. 23.72 – Dettaglio accantonamenti

CODICE MOD. CE	DETTAGLIO ACCANTONAMENTI	Valore CE al 31/12/2018	Valore CE al 31/12/2017	Variazioni importo	Variazioni %
	Accantonamenti per rischi:	36.589.947	91.638.841	- 55.048.894	-60,1%
BA2710	Accantonamenti per cause civili ed oneri processuali	10.341.847	10.283.740	58.107	0,6%
BA2720	Accantonamenti per contenzioso personale dipendente	419.000	1.109.208	- 690.208	-62,2%
BA2730	Accantonamenti per rischi connessi all'acquisto di prestazioni sanitarie da privato	2.080.000	6.981.790	- 4.901.790	-70,2%
BA2740	Accantonamenti per copertura diretta dei rischi (autoassicurazione)	197.389	991.289	- 793.900	-80,1%
BA2750	Altri accantonamenti per rischi	23.551.711	72.272.814	- 48.721.103	-67,4%
BA2760	Accantonamenti per premio di operosità (SUMAI)	4.401.842	4.324.762	77.080	1,8%
	Accantonamenti per quote inutilizzate di contributi vincolati:	91.570.139	43.343.936	48.226.203	111,3%
BA2780	Accantonamenti per quote inutilizzate contributi da Regione e Prov. Aut. per quota F.S. vincolato	54.126.212	25.772.059	28.354.153	110,0%
BA2790	Accantonamenti per quote inutilizzate contributi da soggetti pubblici (extra fondo) vincolati	21.967.164	10.767.676	11.199.488	104,0%
BA2800	Accantonamenti per quote inutilizzate contributi da soggetti pubblici per ricerca	1.872.611	1.083.812	788.799	72,8%
BA2810	Accantonamenti per quote inutilizzate contributi vincolati da privati	13.604.152	5.720.389	7.883.763	137,8%
	Altri accantonamenti:	72.006.926	59.321.482	12.685.444	21,4%
BA2830	Accantonamenti per interessi di mora	2.516.828	6.673.842	- 4.157.014	-62,3%
BA2840	Acc. Rinnovi convenzioni MMG/PLS/MCA	20.413.050	8.976.255	11.436.795	127,4%
BA2850	Acc. Rinnovi convenzioni Medici Sumai	3.194.108	1.398.761	1.795.347	128,4%
BA2860	Acc. Rinnovi contratt.: dirigenza medica	34.459.880	11.521.632	22.938.248	199,1%
BA2870	Acc. Rinnovi contratt.: dirigenza non medica	4.303.120	1.356.827	2.946.293	217,1%
BA2880	Acc. Rinnovi contratt.: comparto	-	19.168.682	- 19.168.682	-100,0%
BA2890	Altri accantonamenti	7.119.940	10.225.483	- 3.105.543	-30,4%
	TOTALE	204.568.854	198.629.021	5.939.833	3%

Con riferimento alle voci relative agli **accantonamenti per rischi (BA2700)** si rappresenta, di seguito, un quadro di sintesi delle contabilizzazioni dichiarate (verso soggetti privati) dagli Enti al Consuntivo 2018.

BA2700 - Accantonamenti per rischi (importi €)			
Codice Azienda	Descrizione Azienda	Importo CE Consuntivo 2018	Dettaglio
000	GSA	14.470.552	- Altri accantonamenti per rischi: 14.470.552
301	Città di Torino	1.080.000	- Accantonamenti per cause civili ed oneri processuali: 80.000 - Accantonamenti per rischi connessi all'acquisto di prestazioni sanitarie da privato: 1.000.000
203	TO 3	0	
204	TO 4	800.000	- Accantonamenti per cause civili ed oneri processuali: 600.000 - Accantonamenti per contenzioso personale dipendente: 200.000
205	TO 5	158.429	- Accantonamenti per cause civili ed oneri processuali: 4.228 - Accantonamenti per copertura diretta dei rischi (autoassicurazione): 154.201
206	VC	1.961.000	- Accantonamenti per cause civili ed oneri processuali: 1.865.000 - Accantonamenti per contenzioso personale dipendente: 96.000
207	BI	2.448.668	- Accantonamenti per cause civili ed oneri processuali: 2.325.668 - Accantonamenti per contenzioso personale dipendente: 123.000
208	NO	7.533	- Accantonamenti per cause civili ed oneri processuali: 7.533
209	VCO	0	
210	CNI	251.273	- Accantonamenti per cause civili ed oneri processuali: 101.273 - Altri accantonamenti per rischi: 150.000

BA2700 - Accantonamenti per rischi (importi €)			
Codice Azienda	Descrizione Azienda	Importo CE Consuntivo 2018	Dettaglio
211	CN2	1.110.000	- Accantonamenti per cause civili ed oneri processuali: 30.000 - Accantonamenti per rischi connessi all'acquisto di prestazioni sanitarie da privato: 1.080.000
212	AT	1.381.313	- Accantonamenti per cause civili ed oneri processuali: 1.381.313
213	AL	82.749	- Accantonamenti per cause civili ed oneri processuali: 82.749
904	AO San Luigi	0	
905	AO Maggiore	3.864.083	- Accantonamenti per cause civili ed oneri processuali: 3.864.083
906	AO S. Croce e Carlé	100.000	- Altri accantonamenti per rischi: 100.000
907	AO S. Antonio/Biagio/Arrigo	43.188	- Accantonamenti per copertura diretta dei rischi (autoassicurazione): 43.188
908	AO Mauriziano	0	
909	AO Città della Salute	8.831.159	- Altri accantonamenti per rischi: 8.831.159
999	Consolidato Regionale	36.589.947	

AC01 –Altri accantonamenti:

Con riferimento alla voce di CE relativa agli “Altri accantonamenti” (BA2820) si rappresenta, di seguito, un quadro di sintesi delle contabilizzazioni dichiarate dagli Enti del SSR del consuntivo 2018.

BA2820 - Altri accantonamenti (importi €)			
Codice Azienda	Descrizione Azienda	Importo CE consuntivo 2018	Dettaglio
000	GSA	32.895.865	- Acc. Rinnovi convenzioni MMG/PLS/MCA: 9.825.469 - Acc. Rinnovi convenzioni Medici Sumai: 1.467.643 - Acc. Rinnovi contratt.: dirigenza medica: 19.152.492 - Acc. Rinnovi contratt.: dirigenza non medica: 2.450.261
301	Città di Torino	5.406.661	- Acc. Rinnovi convenzioni MMG/PLS/MCA: 1.983.129 - Acc. Rinnovi convenzioni Medici Sumai: 529.746 - Acc. Rinnovi contratt.: dirigenza medica: 1.736.602 - Acc. Rinnovi contratt.: dirigenza non medica: 227.282 - Altri accantonamenti: 929.902
203	TO 3	2.680.978	- Acc. Rinnovi convenzioni MMG/PLS/MCA: 1.336.335 - Acc. Rinnovi convenzioni Medici Sumai: 290.437 - Acc. Rinnovi contratt.: dirigenza medica: 921.625 - Acc. Rinnovi contratt.: dirigenza non medica: 132.581
204	TO 4	2.786.866	- Accantonamenti per interessi di mora: 50.000 - Acc. Rinnovi convenzioni MMG/PLS/MCA: 1.231.860 - Acc. Rinnovi convenzioni Medici Sumai: 174.168 - Acc. Rinnovi contratt.: dirigenza medica: 1.199.162 - Acc. Rinnovi contratt.: dirigenza non medica: 131.676
205	TO 5	1.745.938	- Accantonamenti per interessi di mora: 100.000 - Acc. Rinnovi convenzioni MMG/PLS/MCA: 697.442 - Acc. Rinnovi convenzioni Medici Sumai: 119.793 - Acc. Rinnovi contratt.: dirigenza medica: 719.294 - Acc. Rinnovi contratt.: dirigenza non medica: 21.507 - Altri accantonamenti: 87.902
206	VC	1.582.341	- Acc. Rinnovi convenzioni MMG/PLS/MCA: 448.627 - Acc. Rinnovi convenzioni Medici Sumai: 37.521 - Acc. Rinnovi contratt.: dirigenza medica: 603.629 - Acc. Rinnovi contratt.: dirigenza non medica: 72.682 - Altri accantonamenti: 419.882

BA2820 - Altri accantonamenti (importi €)			
Codice Azienda	Descrizione Azienda	Importo CE consuntivo 2018	Dettaglio
207	BI	2.086.148	- Acc. Rinnovi convenzioni MMG/PLS/MCA: 407.104 - Acc. Rinnovi convenzioni Medici Sumai: 25.794 - Acc. Rinnovi contratt.: dirigenza medica: 552.888 - Acc. Rinnovi contratt.: dirigenza non medica: 138.383 - Altri accantonamenti: 961.979
208	NO	1.640.678	- Acc. Rinnovi convenzioni MMG/PLS/MCA: 786.428 - Acc. Rinnovi convenzioni Medici Sumai: 101.345 - Acc. Rinnovi contratt.: dirigenza medica: 495.471 - Acc. Rinnovi contratt.: dirigenza non medica: 55.103 - Altri accantonamenti: 202.331
209	VCO	1.447.750	- Acc. Rinnovi convenzioni MMG/PLS/MCA: 428.809 - Acc. Rinnovi convenzioni Medici Sumai: 41.159 - Acc. Rinnovi contratt.: dirigenza medica: 514.814 - Acc. Rinnovi contratt.: dirigenza non medica: 64.584 - Altri accantonamenti: 398.384
210	CN 1	3.570.296	- Accantonamenti per interessi di mora: 80.000 - Acc. Rinnovi convenzioni MMG/PLS/MCA: 1.071.487 - Acc. Rinnovi convenzioni Medici Sumai: 185.505 - Acc. Rinnovi contratt.: dirigenza medica: 1.166.178 - Acc. Rinnovi contratt.: dirigenza non medica: 135.226 - Altri accantonamenti: 931.900
211	CN 2	1.278.411	- Accantonamenti per interessi di mora: 42.737 - Acc. Rinnovi convenzioni MMG/PLS/MCA: 382.799 - Acc. Rinnovi convenzioni Medici Sumai: 44.410 - Acc. Rinnovi contratt.: dirigenza medica: 537.797 - Acc. Rinnovi contratt.: dirigenza non medica: 20.520 - Altri accantonamenti: 250.148
212	AT	1.587.645	- Acc. Rinnovi convenzioni MMG/PLS/MCA: 512.655 - Acc. Rinnovi convenzioni Medici Sumai: 69.461 - Acc. Rinnovi contratt.: dirigenza medica: 638.989 - Acc. Rinnovi contratt.: dirigenza non medica: 73.843 - Altri accantonamenti: 292.697
213	AL	2.357.467	- Acc. Rinnovi convenzioni MMG/PLS/MCA: 1.014.805 - Acc. Rinnovi convenzioni Medici Sumai: 87.407 - Acc. Rinnovi contratt.: dirigenza medica: 1.105.478 - Acc. Rinnovi contratt.: dirigenza non medica: 149.777
904	AO San Luigi	408.678	- Acc. Rinnovi convenzioni Medici Sumai: 4.000 - Acc. Rinnovi contratt.: dirigenza medica: 363.056 - Acc. Rinnovi contratt.: dirigenza non medica: 41.622
905	AO Maggiore	2.083.083	- Accantonamenti per interessi di mora: 552.480 - Acc. Rinnovi convenzioni MMG/PLS/MCA: 64.698 - Acc. Rinnovi contratt.: dirigenza medica: 672.983 - Acc. Rinnovi contratt.: dirigenza non medica: 71.977 - Altri accantonamenti: 720.945
906	AO S. Croce e Carlé	1.094.981	- Acc. Rinnovi convenzioni Medici Sumai: 3.076 - Acc. Rinnovi contratt.: dirigenza medica: 711.617 - Acc. Rinnovi contratt.: dirigenza non medica: 69.301 - Altri accantonamenti: 310.987
907	AO S. Antonio/Biagio/Arrigo	998.281	- Accantonamenti per interessi di mora: 35.283 - Acc. Rinnovi convenzioni MMG/PLS/MCA: 61.285 - Acc. Rinnovi contratt.: dirigenza medica: 660.165 - Acc. Rinnovi contratt.: dirigenza non medica: 68.847 - Altri accantonamenti: 172.701

BA2820 - Altri accantonamenti (importi €)			
Codice Azienda	Descrizione Azienda	Importo CE consuntivo 2018	Dettaglio
908	AO Mauriziano	1.390.175	- Accantonamenti per interessi di mora: 476.328 - Acc. Rinnovi contratt.: dirigenza medica: 531.403 - Acc. Rinnovi contratt.: dirigenza non medica: 64.378 - Altri accantonamenti: 318.066
909	AO Città della Salute	4.964.684	- Accantonamenti per interessi di mora: 1.180.000 - Acc. Rinnovi convenzioni MMG/PLS/MCA: 160.118 - Acc. Rinnovi convenzioni Medici Sumai: 12.643 - Acc. Rinnovi contratt.: dirigenza medica: 2.176.237 - Acc. Rinnovi contratt.: dirigenza non medica: 313.570 - Altri accantonamenti: 1.122.116
999	Consolidato Regionale	72.006.926	

24. Proventi e oneri finanziari

OF01 – Proventi e oneri finanziari:

	Informazione	Azienda	NO	SI	Illustrare
OF01	Nell'esercizio sono stati sostenuti oneri finanziari? Se sì, da quale operazione derivano?	203		x	Si rileva un ulteriore sensibile decremento interessi passivi per anticipazione tesoreria e per interessi moratori per ritardato pagamento, derivato dal miglioramento dei flussi di cassa regionali
OF01	Nell'esercizio sono stati sostenuti oneri finanziari? Se sì, da quale operazione derivano?	205		x	C'è stata una riduzione degli interessi moratori pari a € 327.636 e di € 388.850 per gli interessi passivi su anticipazione ordinaria.
OF01	Nell'esercizio sono stati sostenuti oneri finanziari? Se sì, da quale operazione derivano?	207		X	- Interessi mutuo Euro 63.344 (-81.126 rispetto al 2017). - Interessi moratori, contabilizzati ancorché non riconosciuti ai fornitori, Euro 56.829 (-310.585 rispetto al 2017).
OF01	Nell'esercizio sono stati sostenuti oneri finanziari? Se sì, da quale operazione derivano?	210		x	Ritardo nei pagamenti calcolato secondo il disposto del DPCM 22 settembre 2014: - Valore complessivo Anno 2018: -3,13 giorni - Valore complessivo Anno 2017: 57,66 giorni
OF01	Nell'esercizio sono stati sostenuti oneri finanziari? Se sì, da quale operazione derivano?	211		x	La variazione più consistente riguarda il pressoché nullo utilizzo dell'anticipazione di tesoreria che ha determinato una riduzione degli interessi passivi sull'anticipazione che passano da € 158.700 del 2017 a € 3.047 del corrente esercizio.
OF01	Nell'esercizio sono stati sostenuti oneri finanziari? Se sì, da quale operazione derivano?	212		x	Sono diminuiti gli interessi per antic.di tesoreria, passati da € 429.107 a € 1.152 e gli addebiti per interessi ritardato pagamento passati da € 1.065.098 a € 466.080
OF01	Nell'esercizio sono stati sostenuti oneri finanziari? Se sì, da quale operazione derivano?	301		x	La riduzione di circa il 63% della voce di bilancio CZ9999 "Proventi e oneri finanziari" è legata in particolare alla riduzione degli interessi di mora e degli interessi per anticipazioni di cassa.
OF01	Nell'esercizio sono stati sostenuti oneri finanziari? Se sì, da quale operazione derivano?	908		x	riduzione complessiva significativa in termini percentuali, pari al -61% rispetto all'esercizio 2017 per minori interessi passivi su anticipazione di tesoreria e minori interessi moratori
OF01	Nell'esercizio sono stati sostenuti oneri finanziari? Se sì, da quale operazione derivano?	909		x	Gli oneri finanziari passano da 1.885.639 € a 374.551 € con un decremento di 1.511.088 € dovuto principalmente alla diminuzione degli interessi moratori che passano da 1.757.630 € a 150.501 con un decremento pari a 1.607.129
OF01	Nell'esercizio sono stati sostenuti oneri finanziari? Se sì, da quale operazione derivano?	Restanti Enti SSR	x		

	Informazione	NO	SI	Illustrare
OF02	Sono state rilevate significative variazioni rispetto all'esercizio precedente?			Si rinvia a quanto specificato da ciascuna Azienda sanitaria nella propria nota integrativa.

Si rinvia a quanto specificato da ciascuna Azienda sanitaria nella propria nota integrativa.

CODICE MOD. CE	DETTAGLIO PROVENTI E ONERI FINANZIARI	Valore CE al 31/12/2018	Valore CE al 31/12/2017	Variazioni importo	Variazioni %
	C) Proventi e oneri finanziari				
CA0010	C.1) INTERESSI ATTIVI	7.626	8.757	-	1.131
CA0020	C.1.A) Interessi attivi su c/tesoreria unica	1.060	3	1.057	35233%
CA0030	C.1.B) Interessi attivi su c/c postali e bancari	473	637	164	-26%
CA0040	C.1.C) Altri interessi attivi	6.093	8.117	2.024	-25%
CA0050	C.2) ALTRI PROVENTI	124.299	11.743	112.556	958%
CA0060	C.2.A) Proventi da partecipazioni	-	-	-	0%
CA0070	C.2.B) Proventi finanziari da crediti iscritti nelle immobilizzazioni	-	-	-	0%
CA0080	C.2.C) Proventi finanziari da titoli iscritti nelle immobilizzazioni	1.458	1.127	331	29%
CA0090	C.2.D) Altri proventi finanziari diversi dai precedenti	122.841	2.293	120.548	5257%
CA0100	C.2.E) Utili su cambi	-	8.323	8.323	-100%
CA0110	C.3) INTERESSI PASSIVI	3.925.319	13.490.687	-	9.565.368
CA0120	C.3.A) Interessi passivi su anticipazioni di cassa	484.202	4.491.099	4.006.897	-89%
CA0130	C.3.B) Interessi passivi su mutui	636.726	842.981	206.255	-24%
CA0140	C.3.C) Altri interessi passivi	2.804.391	8.156.607	5.352.216	-66%
CA0150	C.4) ALTRI ONERI	24.255	1.880	22.375	1190%
CA0160	C.4.A) Altri oneri finanziari	24.255	1.880	22.375	1190%
CA0170	C.4.B) Perdite su cambi	-	-	-	0%
CZ9999	Totale proventi e oneri finanziari (C)	-3.817.649	-13.472.067	9.654.418	-72%

25. Rettifiche di valore di attività finanziarie

RF01 –Rettifiche di valore di attività finanziarie:

	Informazione	Azienda	NO	SI	Illustrare
RF01	Nell'esercizio sono state rilevate rettifiche di valore di attività finanziarie?	205		x	In accordo con il Collegio Sindacale, nel 2018 la quota consortile annua di € 4.000 pagata al CSI Piemonte è stata iscritta nelle immobilizzazioni finanziarie e, prudenzialmente, svalutata.
RF01	Nell'esercizio sono state rilevate rettifiche di valore di attività finanziarie?	206		x	Nell'esercizio 2018 rispetto all'esercizio 2017 si è riscontrata una SVALUTAZIONE dei valori mobiliari pari ad € 681,00
RF01	Nell'esercizio sono state rilevate rettifiche di valore di attività finanziarie?	209		x	L'azienda possiede una partecipazione pari al 51% nella Società Centro Ortopedico di Quadrante SPA. La valutazione della partecipazione viene effettuata con il metodo del Patrimonio Netto. Nell'anno 2018 è stata operata una svalutazione pari ad euro 1.074.931.
RF01	Nell'esercizio sono state rilevate rettifiche di valore di attività finanziarie?	907		x	Nell'anno 2018 l'Azienda ha ottenuto l'autorizzazione da parte del Tribunale alla vendita dei titoli ereditati nell'anno 2017 e la conseguente monetizzazione, con la realizzazione di una plusvalenza di € 121.827,52 e una svalutazione di € 1.188 sul titolo IS GLOBAL INCOME M.
RF01	Nell'esercizio sono state rilevate rettifiche di valore di attività finanziarie?	Restanti Enti SSR	x		

26. Proventi e oneri straordinari

PS01 –Plusvalenze/Minusvalenze:

Informazione	Caso presente in azienda?		Se sì, illustrare
PS01. Nell'esercizio sono state rilevate plusvalenze/minusvalenze?			Si rinvia a quanto specificato da ciascuna Azienda Sanitaria nella propria Nota integrativa

PS02 –Sopravvenienze attive:

Informazione	Caso presente in azienda?		Se sì, illustrare
PS02. Illustrare la composizione delle sopravvenienze attive, per anno di riferimento, per soggetto e per evento contabile, indicando quanto di esse è già stato incassato dall'Azienda.			Si rinvia a quanto specificato da ciascuna Azienda Sanitaria e dalla GSA nella propria Nota integrativa

PS03 –Insussistenze attive:

Informazione	Caso presente in azienda?		Se sì, illustrare
PS03. Illustrare la composizione delle insussistenze attive, per anno di riferimento, per soggetto e per evento contabile.			Si rinvia a quanto specificato da ciascuna Azienda Sanitaria e dalla GSA nella propria Nota integrativa

Con riferimento alla voce di CE relativa ai **“Proventi straordinari (EA0010)”** si rappresenta, di seguito, un quadro di sintesi delle contabilizzazioni dichiarate dagli Enti del SSR nel consuntivo 2018 (valori in euro).

EA0010 - Proventi straordinari				
Codice Azienda	Descrizione Azienda	Importo CE consuntivo 2018	Di cui poste intercompany *	Dettaglio
000	GSA	43.357.785	0	- Altre sopravvenienze attive v/terzi: 1.556.585 - Altre insussistenze attive v/terzi: 41.801.200
301	Città di Torino	20.978.923	523.298	- Plusvalenze: 3.609 - Sopravvenienze attive v/Aziende sanitarie pubbliche della Regione: 464.269 - Sopravvenienze attive v/terzi relative alle convenzioni con medici di base: 9.600 - Sopravvenienze attive v/terzi relative all'acquisto di beni e servizi: 2.015.432 - Altre sopravvenienze attive v/terzi: 9.929.658 - Insussistenze attive v/Aziende sanitarie pubbliche della Regione: 59.029 - Insussistenze attive v/terzi relative all'acquisto prestaz. sanitarie da operatori accreditati: 601.853 - Insussistenze attive v/terzi relative all'acquisto di beni e servizi: 1.567.302
203	TO 3	7.732.875	1.161.926	- Plusvalenze: 46.311 - Sopravvenienze attive v/Aziende sanitarie pubbliche della Regione: 675.049 - Sopravvenienze attive v/terzi relative all'acquisto di beni e servizi: 1.439.203 - Altre sopravvenienze attive v/terzi: 2.526.256 - Insussistenze attive v/Aziende sanitarie pubbliche della Regione: 486.877 - Insussistenze attive v/terzi relative all'acquisto di beni e servizi: 2.559.179
204	TO 4	8.005.801	0	- Sopravvenienze attive v/terzi relative al personale: 1.142.711 - Sopravvenienze attive v/terzi relative alle convenzioni con medici di base: 693.000 - Sopravvenienze attive v/terzi relative alle convenzioni per la specialistica: 134.400 - Altre sopravvenienze attive v/terzi: 2.096.674 - Insussistenze attive v/terzi relative all'acquisto di beni e servizi: 3.939.016

EA0010 - Proventi straordinari				
Codice Azienda	Descrizione Azienda	Importo CE consuntivo 2018	Di cui poste intercompany *	Dettaglio
205	TO 5	15.604.166	260.642	- Sopravvenienze attive v/Aziende sanitarie pubbliche della Regione: 68.306 - Sopravvenienze attive v/terzi relative all'acquisto di beni e servizi: 270.826 - Altre sopravvenienze attive v/terzi: 7.579.751 - Insussistenze attive v/Aziende sanitarie pubbliche della Regione: 192.336 - Insussistenze attive v/terzi relative all'acquisto di beni e servizi: 1.064.031 - Altre insussistenze attive v/terzi: 6.428.916
206	VC	5.643.047	210.820	- Plusvalenze: 1.650 - Sopravvenienze attive v/Aziende sanitarie pubbliche della Regione: 127.231 - Sopravvenienze attive v/terzi relative all'acquisto di beni e servizi: 224.496 - Altre sopravvenienze attive v/terzi: 3.686.449 - Insussistenze attive v/Aziende sanitarie pubbliche della Regione: 83.589 - Insussistenze attive v/terzi relative all'acquisto di beni e servizi: 1.359.094 - Altre insussistenze attive v/terzi: 160.538
207	BI	2.037.012	34.240	- Plusvalenze: 95.924 - Sopravvenienze attive v/Aziende sanitarie pubbliche della Regione: 6.306 - Sopravvenienze attive v/terzi relative all'acquisto di beni e servizi: 7.297 - Altre sopravvenienze attive v/terzi: 1.586.517 - Insussistenze attive v/Aziende sanitarie pubbliche della Regione: 27.934 - Insussistenze attive v/terzi relative all'acquisto prestaz. sanitarie da operatori accreditati: 249 - Insussistenze attive v/terzi relative all'acquisto di beni e servizi: 298.139 - Altre insussistenze attive v/terzi: 14.646
208	NO	8.226.485	118.017	- Plusvalenze: 608 - Sopravvenienze attive v/Aziende sanitarie pubbliche della Regione: 85.701 - Sopravvenienze attive v/terzi relative all'acquisto di beni e servizi: 402.567 - Altre sopravvenienze attive v/terzi: 4.150.152 - Insussistenze attive v/Aziende sanitarie pubbliche della Regione: 32.316 - Insussistenze attive v/terzi relative alle convenzioni con medici di base: 2.200 - Insussistenze attive v/terzi relative all'acquisto prestaz. sanitarie da operatori accreditati: 3.055.973 - Insussistenze attive v/terzi relative all'acquisto di beni e servizi: 457.604 - Altre insussistenze attive v/terzi: 39.364
209	VCO	3.055.814	171.345	- Plusvalenze: 20.404 - Sopravvenienze attive v/Aziende sanitarie pubbliche della Regione: 90 - Altre sopravvenienze attive v/terzi: 1.828.939 - Insussistenze attive v/Aziende sanitarie pubbliche della Regione: 171.255 - Insussistenze attive v/terzi relative al personale: 485.169 - Insussistenze attive v/terzi relative alle convenzioni con medici di base: 331.568 - Insussistenze attive v/terzi relative alle convenzioni per la specialistica: 31.348 - Insussistenze attive v/terzi relative all'acquisto di beni e servizi: 185.398 - Altre insussistenze attive v/terzi: 1.643
210	CN 1	11.774.138	970.022	- Sopravvenienze attive v/Aziende sanitarie pubbliche della Regione: 11.153 - Sopravvenienze attive v/terzi relative al personale: 677 - Sopravvenienze attive v/terzi relative alle convenzioni con medici di base: 37.191 - Sopravvenienze attive v/terzi relative alle convenzioni per la specialistica: 171 - Sopravvenienze attive v/terzi relative all'acquisto prestaz. sanitarie da operatori accreditati: 2.454 - Sopravvenienze attive v/terzi relative all'acquisto di beni e servizi: 546.213 - Altre sopravvenienze attive v/terzi: 7.694.366 - Insussistenze attive v/Aziende sanitarie pubbliche della Regione: 958.869 - Insussistenze attive v/terzi relative all'acquisto prestaz. sanitarie da operatori accreditati: 539 - Insussistenze attive v/terzi relative all'acquisto di beni e servizi: 1.618.189
211	CN 2	5.067.198	247	- Plusvalenze: 71.193 - Altre sopravvenienze attive v/terzi: 3.722.307 - Insussistenze attive v/Aziende sanitarie pubbliche della Regione: 247 - Insussistenze attive v/terzi relative al personale: 422 - Insussistenze attive v/terzi relative all'acquisto di beni e servizi: 2.447 - Altre insussistenze attive v/terzi: 1.270.582
212	AT	5.506.615	8.469	- Sopravvenienze attive v/Aziende sanitarie pubbliche della Regione: 2.182 - Sopravvenienze attive v/terzi relative alle convenzioni con medici di base: 5.762 - Sopravvenienze attive v/terzi relative all'acquisto di beni e servizi: 112.781 - Altre sopravvenienze attive v/terzi: 3.437.274 - Insussistenze attive v/Aziende sanitarie pubbliche della Regione: 6.287 - Insussistenze attive v/terzi relative al personale: 961.934 - Insussistenze attive v/terzi relative all'acquisto di beni e servizi: 958.927 - Altre insussistenze attive v/terzi: 21.468
213	AL	11.036.276	0	- Sopravvenienze attive v/terzi relative alle convenzioni per la specialistica: 220.534 - Altre sopravvenienze attive v/terzi: 8.148.577 - Insussistenze attive v/terzi relative alle convenzioni con medici di base: 2.037.927 - Altre insussistenze attive v/terzi: 629.238
904	AO San Luigi	3.904.839	176.280	- Sopravvenienze attive v/Aziende sanitarie pubbliche della Regione: 214 - Sopravvenienze attive v/terzi relative all'acquisto di beni e servizi: 22.297 - Altre sopravvenienze attive v/terzi: 964.893 - Insussistenze attive v/Aziende sanitarie pubbliche della Regione: 176.066 - Insussistenze attive v/terzi relative al personale: 748.271 - Insussistenze attive v/terzi relative all'acquisto di beni e servizi: 1.991.741 - Altre insussistenze attive v/terzi: 1.357

EA0010 - Proventi straordinari				
Codice Azienda	Descrizione Azienda	Importo CE consuntivo 2018	Di cui poste intercompany *	Dettaglio
905	AO Maggiore	4.513.064	386.833	- Sopravvenienze attive v/Aziende sanitarie pubbliche della Regione: 385.766 - Sopravvenienze attive v/terzi relative all'acquisto di beni e servizi: 495.706 - Altre sopravvenienze attive v/terzi: 2.951.796 - Insussistenze attive v/Aziende sanitarie pubbliche della Regione: 1.067 - Insussistenze attive v/terzi relative al personale: 3.140 - Insussistenze attive v/terzi relative all'acquisto di beni e servizi: 675.589
906	AO S. Croce e Carlé	3.265.328	0	- Plusvalenze: 7.526 - Altre sopravvenienze attive v/terzi: 3.257.802
907	AO S. Antonio/Biagio/Arrig o	2.488.989	28.038	- Sopravvenienze attive v/Aziende sanitarie pubbliche della Regione: 22.831 - Sopravvenienze attive v/terzi relative al personale: 161.776 - Sopravvenienze attive v/terzi relative all'acquisto di beni e servizi: 1.053 - Altre sopravvenienze attive v/terzi: 677.796 - Insussistenze attive v/Aziende sanitarie pubbliche della Regione: 5.207 - Insussistenze attive v/terzi relative al personale: 328.622 - Insussistenze attive v/terzi relative alle convenzioni con medici di base: 189.112 - Insussistenze attive v/terzi relative all'acquisto di beni e servizi: 1.080.958 - Altre insussistenze attive v/terzi: 21.634
908	AO Mauriziano	1.274.324	0	- Sopravvenienze attive v/terzi relative al personale: 82.672 - Altre sopravvenienze attive v/terzi: 1.099.478 - Altre insussistenze attive v/terzi: 92.174
909	AO Città della Salute	12.857.337	355.035	- Sopravvenienze attive v/Aziende sanitarie pubbliche della Regione: 134.757 - Sopravvenienze attive v/terzi relative all'acquisto prestaz. sanitarie da operatori accreditati: 8.428 - Sopravvenienze attive v/terzi relative all'acquisto di beni e servizi: 898.164 - Altre sopravvenienze attive v/terzi: 8.854.260 - Insussistenze attive v/Aziende sanitarie pubbliche della Regione: 220.278 - Insussistenze attive v/terzi relative al personale: 97.279 - Insussistenze attive v/terzi relative all'acquisto di beni e servizi: 2.587.731
999	Consolidato Regionale	176.330.016	4.405.212	

PS04 –Sopravvenienze passive:

Informazione	Caso presente in azienda?	Se sì, illustrare
PS04. Illustrare la composizione delle sopravvenienze passive, per anno di riferimento, per soggetto e per evento contabile.		Si rinvia a quanto specificato da ciascuna Azienda Sanitaria e dalla GSA nella propria Nota integrativa

PS05 –Insussistenze passive:

Informazione	Caso presente in azienda?	Se sì, illustrare
PS05. Illustrare la composizione delle insussistenze passive, per anno di riferimento, per soggetto e per evento contabile.		Si rinvia a quanto specificato da ciascuna Azienda Sanitaria e dalla GSA nella propria Nota integrativa

Con riferimento alla voce di CE relativa agli “**Oneri straordinari (EA0260)**” si rappresenta, di seguito, un quadro di sintesi delle contabilizzazioni dichiarate dagli Enti del SSR nel consuntivo 2018 (valori in euro unità).

EA0260 - Oneri straordinari				
Codice Azienda	Descrizione Azienda	Importo CE consuntivo 2018	Di cui poste intercompany *	Dettaglio
000	GSA	198.578		- Sopravvenienze passive v/terzi relative all'acquisto prestaz. sanitarie da operatori accreditati: 198.578

EA0260 - Oneri straordinari				
Codice Azienda	Descrizione Azienda	Importo CE consuntivo 2018	Di cui poste intercompany *	Dettaglio
301	Città di Torino	2.740.352	326	- Minusvalenze: 5.675 - Altre sopravvenienze passive v/Aziende sanitarie pubbliche della Regione: 326 - Sopravvenienze passive v/terzi relative alle convenzioni per la specialistica: 1.417 - Sopravvenienze passive v/terzi relative all'acquisto prestaz. sanitarie da operatori accreditati: 152.698 - Sopravvenienze passive v/terzi relative all'acquisto di beni e servizi: 1.342.334 - Altre sopravvenienze passive v/terzi: 669.695 - Insussistenze passive v/terzi relative all'acquisto di beni e servizi: 7.759 - Altre insussistenze passive v/terzi: 560.448
203	TO 3	234.619	17.195	- Minusvalenze: 812 - Sopravvenienze passive v/terzi relative alle convenzioni per la specialistica: 53.441 - Altre sopravvenienze passive v/terzi: 66.755 - Insussistenze passive v/Aziende sanitarie pubbliche della Regione: 17.195 - Altre insussistenze passive v/terzi: 96.416
204	TO 4	345.678	0	- Minusvalenze: 106 - Sopravvenienze passive v/terzi relative all'acquisto prestaz. sanitarie da operatori accreditati: 242.086 - Insussistenze passive v/terzi relative all'acquisto di beni e servizi: 76.535 - Altre insussistenze passive v/terzi: 26.877 - Altri oneri straordinari: 74
205	TO 5	118.473	39	- Minusvalenze: 99.333 - Altre sopravvenienze passive v/Aziende sanitarie pubbliche della Regione: 39 - Sopravvenienze passive v/terzi relative all'acquisto di beni e servizi: 3.658 - Altre sopravvenienze passive v/terzi: 14.157 - Altre insussistenze passive v/terzi: 290 - Altri oneri straordinari: 996
206	VC	777.963	39.143	- Altre sopravvenienze passive v/Aziende sanitarie pubbliche della Regione: 39.143 - Sopravvenienze passive v/terzi relative all'acquisto di beni e servizi: 191.608 - Altre sopravvenienze passive v/terzi: 529.041 - Altre insussistenze passive v/terzi: 18.171
207	BI	574.945	12.740	- Minusvalenze: 163.412 - Altre sopravvenienze passive v/Aziende sanitarie pubbliche della Regione: 12.740 - Sopravvenienze passive v/terzi relative alle convenzioni con medici di base: 315 - Sopravvenienze passive v/terzi relative alle convenzioni per la specialistica: 15.830 - Sopravvenienze passive v/terzi relative all'acquisto prestaz. sanitarie da operatori accreditati: 109 - Sopravvenienze passive v/terzi relative all'acquisto di beni e servizi: 301.374 - Altre sopravvenienze passive v/terzi: 13.785 - Insussistenze passive v/terzi relative all'acquisto prestaz. sanitarie da operatori accreditati: 19.420 - Altre insussistenze passive v/terzi: 827 - Altri oneri straordinari: 47.133
208	NO	1.637.247	122.909	- Minusvalenze: 654 - Oneri da cause civili ed oneri processuali: 1.500 - Altre sopravvenienze passive v/Aziende sanitarie pubbliche della Regione: 118.714 - Sopravvenienze passive v/terzi relative alle convenzioni per la specialistica: 28.495 - Sopravvenienze passive v/terzi relative all'acquisto di beni e servizi: 1.211.529 - Altre sopravvenienze passive v/terzi: 185.383 - Insussistenze passive v/Aziende sanitarie pubbliche della Regione: 4.195 - Insussistenze passive v/terzi relative all'acquisto prestaz. sanitarie da operatori accreditati: 228 - Insussistenze passive v/terzi relative all'acquisto di beni e servizi: 84.239 - Altre insussistenze passive v/terzi: 374 - Altri oneri straordinari: 1.936
209	VCO	407.475	9.120	- Minusvalenze: 20.404 - Oneri da cause civili ed oneri processuali: 61.308 - Altre sopravvenienze passive v/Aziende sanitarie pubbliche della Regione: 9.120 - Sopravvenienze passive v/terzi relative all'acquisto prestaz. sanitarie da operatori accreditati: 220.649 - Sopravvenienze passive v/terzi relative all'acquisto di beni e servizi: 53.885 - Altre sopravvenienze passive v/terzi: 23.663 - Altre insussistenze passive v/terzi: 18.168 - Altri oneri straordinari: 278

EA0260 - Oneri straordinari				
Codice Azienda	Descrizione Azienda	Importo CE consuntivo 2018	Di cui poste intercompany *	Dettaglio
210	CN 1	1.012.070	64.942	- Minusvalenze: 12.408 - Oneri tributari da esercizi precedenti: 339.618 - Altre sopravvenienze passive v/Aziende sanitarie pubbliche della Regione: 21.025 - Sopravvenienze passive v/terzi relative all'acquisto di beni e servizi: 581.709 - Altre sopravvenienze passive v/terzi: 6.397 - Insussistenze passive v/Aziende sanitarie pubbliche della Regione: 43.917 - Insussistenze passive v/terzi relative all'acquisto di beni e servizi: 6.809 - Altre insussistenze passive v/terzi: 30 - Altri oneri straordinari: 157
211	CN 2	297.388	15.030	- Minusvalenze: 81.431 - Altre sopravvenienze passive v/Aziende sanitarie pubbliche della Regione: 15.030 - Sopravvenienze passive v/terzi relative all'acquisto di beni e servizi: 53.673 - Altre sopravvenienze passive v/terzi: 147.254
212	AT	303.250	50.343	- Minusvalenze: 35.288 - Altre sopravvenienze passive v/Aziende sanitarie pubbliche della Regione: 50.343 - Sopravvenienze passive v/terzi relative all'acquisto di beni e servizi: 195.915 - Altre sopravvenienze passive v/terzi: 13.285 - Insussistenze passive v/terzi relative al personale: 6.326 - Insussistenze passive v/terzi relative all'acquisto di beni e servizi: 2.093
213	AL	11.814	0	- Altre sopravvenienze passive v/terzi: 11.814
904	AO San Luigi	342.884	92.790	- Minusvalenze: 5.262 - Oneri tributari da esercizi precedenti: 72 - Altre sopravvenienze passive v/Aziende sanitarie pubbliche della Regione: 92.790 - Sopravvenienze passive v/terzi relative alle convenzioni per la specialistica: 7.828 - Sopravvenienze passive v/terzi relative all'acquisto di beni e servizi: 103.146 - Insussistenze passive v/terzi relative al personale: 3.537 - Insussistenze passive v/terzi relative all'acquisto di beni e servizi: 44.864 - Altre insussistenze passive v/terzi: 85.385
905	AO Maggiore	2.521.488	256.650	- Altre sopravvenienze passive v/Aziende sanitarie pubbliche della Regione: 240.805 - Soprav. passive v/terzi relative al personale - dirigenza medica: 38.041 - Sopravvenienze passive v/terzi relative all'acquisto prestaz. sanitarie da operatori accreditati: 174.230 - Sopravvenienze passive v/terzi relative all'acquisto di beni e servizi: 1.118.567 - Altre sopravvenienze passive v/terzi: 719.044 - Insussistenze passive v/Aziende sanitarie pubbliche della Regione: 15.845 - Insussistenze passive v/terzi relative all'acquisto di beni e servizi: 1.664 - Altre insussistenze passive v/terzi: 186.229 - Altri oneri straordinari: 27.063
906	AO S. Croce e Carlé	427	0	- Minusvalenze: 427
907	AO S. Antonio/Biagio/Arrigo	600.405	85.336	- Altre sopravvenienze passive v/Aziende sanitarie pubbliche della Regione: 1.183 - Sopravvenienze passive v/terzi relative all'acquisto di beni e servizi: 119.740 - Altre sopravvenienze passive v/terzi: 287.194 - Insussistenze passive v/Aziende sanitarie pubbliche della Regione: 84.153 - Altre insussistenze passive v/terzi: 108.065 - Altri oneri straordinari: 70
908	AO Mauriziano	357.760	3.911	- Minusvalenze: 4.464 - Oneri tributari da esercizi precedenti: 53.026 - Altre sopravvenienze passive v/Aziende sanitarie pubbliche della Regione: 3.911 - Soprav. passive v/terzi relative al personale - comparto: 10.114 - accreditati: 28.761 - Altre sopravvenienze passive v/terzi: 222.533 - Altre insussistenze passive v/terzi: 34.951
909	AO Città della Salute	4.660.900	1.093.391	- Minusvalenze: 499.724 - Oneri tributari da esercizi precedenti: 71.681 - Altre sopravvenienze passive v/Aziende sanitarie pubbliche della Regione: 1.025.079 - Sopravvenienze passive v/terzi relative all'acquisto di beni e servizi: 832.965 - Altre sopravvenienze passive v/terzi: 483.219 - Insussistenze passive v/Aziende sanitarie pubbliche della Regione: 68.312 - Insussistenze passive v/terzi relative al personale: 972.326 - Insussistenze passive v/terzi relative all'acquisto di beni e servizi: 230.533 - Altre insussistenze passive v/terzi: 477.061
999	Consolidato Regionale	17.143.716	1.863.865	

Modello Ministeriale SP anni 2018 e 2017

MODELLO DI RILEVAZIONE MINISTERIALE SP			
Consolidato del SSR "999"			
CODICE	DESCRIZIONE	2018	2017
AAZ999	A) IMMOBILIZZAZIONI	2.452.492.960	2.511.035.762
AAA000	A.I) IMMOBILIZZAZIONI IMMATERIALI	59.512.281	64.259.070
AAA010	A.I.1) Costi di impianto e di ampliamento	0	1
AAA020	A.I.1.a) Costi di impianto e di ampliamento	3.038.024	3.038.024
AAA030	A.I.1.b) F.do Amm.to costi di impianto e di ampliamento	3.038.024	3.038.023
AAA040	A.I.2) Costi di ricerca e sviluppo	219812	0
AAA050	A.I.2.a) Costi di ricerca e sviluppo	707.209	432.445
AAA060	A.I.2.b) F.do Amm.to costi di ricerca e sviluppo	487.397	432.445
AAA070	A.I.3) Diritti di brevetto e diritti di utilizzazione delle opere d'ingegno	6.920.767	7.095.088
AAA080	A.I.3.a) Diritti di brevetto e diritti di utilizzazione delle opere d'ingegno - derivanti dall'attività di ricerca	648.129	644.121
AAA090	A.I.3.b) F.do Amm.to diritti di brevetto e diritti di utilizzazione delle opere d'ingegno - derivanti dall'attività di ricerca	854.267	851.907
AAA100	A.I.3.c) Diritti di brevetto e diritti di utilizzazione delle opere d'ingegno - altri	97.685.086	94.950.054
AAA110	A.I.3.d) F.do Amm.to diritti di brevetto e diritti di utilizzazione delle opere d'ingegno - altri	90.558.181	87.647.180
AAA120	A.I.4) Immobilizzazioni immateriali in corso e acconti	6.192.340	11.163.561
AAA130	A.I.5) Altre immobilizzazioni immateriali	46.179.362	46.000.420
AAA140	A.I.5.a) Concessioni, licenze, marchi e diritti simili	1.392.331	1.131.740
AAA150	A.I.5.b) F.do Amm.to concessioni, licenze, marchi e diritti simili	781.877	515.672
AAA160	A.I.5.c) Migliorie su beni di terzi	148.818.844	144.071.908
AAA170	A.I.5.d) F.do Amm.to migliorie su beni di terzi	103.781.958	99.766.610
AAA180	A.I.5.e) Pubblicità	58.881	58.881
AAA190	A.I.5.f) F.do Amm.to pubblicità	58.881	58.881
AAA200	A.I.5.g) Altre immobilizzazioni immateriali	11.744.293	11.744.293
AAA210	A.I.5.h) F.do Amm.to altre immobilizzazioni immateriali	11.212.271	10.665.239
AAA220	A.I.6) Fondo Svalutazione immobilizzazioni immateriali	0	0
AAA230	A.I.6.a) F.do Svalut. Costi di impianto e di ampliamento	0	0
AAA240	A.I.6.b) F.do Svalut. Costi di ricerca e sviluppo	0	0
AAA250	A.I.6.c) F.do Svalut. Diritti di brevetto e diritti di utilizzazione delle opere d'ingegno	0	0
AAA260	A.I.6.d) F.do Svalut. Altre immobilizzazioni immateriali	0	0

MODELLO DI RILEVAZIONE MINISTERIALE SP			
Consolidato del SSR "999"			
CODICE	DESCRIZIONE	2018	2017
AAA270	A.II) IMMOBILIZZAZIONI MATERIALI	2.383.521.283	2.436.050.583
AAA280	A.II.1) Terreni	66.536.671	68.425.735
AAA290	A.II.1.a) Terreni disponibili	55.761.285	57.650.026
AAA300	A.II.1.b) Terreni indisponibili	10.775.386	10.775.709
AAA310	A.II.2) Fabbricati	1.647.369.045	1.691.047.580
AAA320	A.II.2.a) Fabbricati non strumentali (disponibili)	37.963.811	39.640.313
AAA330	A.II.2.a.1) Fabbricati non strumentali (disponibili)	78.370.780	78.010.434
AAA340	A.II.2.a.2) F.do Amm.to Fabbricati non strumentali (disponibili)	40.406.969	38.370.121
AAA350	A.II.2.b) Fabbricati strumentali (indisponibili)	1.609.405.234	1.651.407.267
AAA360	A.II.2.b.1) Fabbricati strumentali (indisponibili)	2.836.650.017	2.793.286.548
AAA370	A.II.2.b.2) F.do Amm.to Fabbricati strumentali (indisponibili)	1.227.244.783	1.141.879.281
AAA380	A.II.3) Impianti e macchinari	194.846.252	192.836.198
AAA390	A.II.3.a) Impianti e macchinari	532.562.631	513.827.213
AAA400	A.II.3.b) F.do Amm.to Impianti e macchinari	337.716.379	320.991.015
AAA410	A.II.4) Attrezzature sanitarie e scientifiche	82.286.845	68.134.833
AAA420	A.II.4.a) Attrezzature sanitarie e scientifiche	1.108.634.871	1.096.287.133
AAA430	A.II.4.b) F.do Amm.to Attrezzature sanitarie e scientifiche	1.026.348.026	1.028.152.300
AAA440	A.II.5) Mobili e arredi	15.282.899	15.805.050
AAA450	A.II.5.a) Mobili e arredi	189.653.966	188.061.356
AAA460	A.II.5.b) F.do Amm.to Mobili e arredi	174.371.067	172.256.306
AAA470	A.II.6) Automezzi	637.257	742.063
AAA480	A.II.6.a) Automezzi	15.942.982	16.262.010
AAA490	A.II.6.b) F.do Amm.to Automezzi	15.305.725	15.519.947
AAA500	A.II.7) Oggetti d'arte	4.120.626	4.103.451
AAA510	A.II.8) Altre immobilizzazioni materiali	11.743.202	11.579.732
AAA520	A.II.8.a) Altre immobilizzazioni materiali	194.736.354	194.260.828
AAA530	A.II.8.b) F.do Amm.to Altre immobilizzazioni materiali	182.993.152	182.681.096
AAA540	A.II.9) Immobilizzazioni materiali in corso e acconti	360.698.486	383.375.941
AAA550	A.II.10) Fondo Svalutazione immobilizzazioni materiali	0	0
AAA560	A.II.10.a) F.do Svalut. Terreni	0	0
AAA570	A.II.10.b) F.do Svalut. Fabbricati	0	0
AAA580	A.II.10.c) F.do Svalut. Impianti e macchinari	0	0
AAA590	A.II.10.d) F.do Svalut. Attrezzature sanitarie e scientifiche	0	0
AAA600	A.II.10.e) F.do Svalut. Mobili e arredi	0	0
AAA610	A.II.10.f) F.do Svalut. Automezzi	0	0
AAA620	A.II.10.g) F.do Svalut. Oggetti d'arte	0	0
AAA630	A.II.10.h) F.do Svalut. Altre immobilizzazioni materiali	0	0

MODELLO DI RILEVAZIONE MINISTERIALE SP			
Consolidato del SSR "999"			
CODICE	DESCRIZIONE	2018	2017
AAA640	A.III) IMMOBILIZZAZIONI FINANZIARIE	9.459.396	10.726.109
AAA650	A.III.1) Crediti finanziari	0	0
AAA660	A.III.1.a) Crediti finanziari v/Stato	0	0
AAA670	A.III.1.b) Crediti finanziari v/Regione	0	0
AAA680	A.III.1.c) Crediti finanziari v/partecipate	0	0
AAA690	A.III.1.d) Crediti finanziari v/altri	0	0
AAA700	A.III.2) Titoli	9.459.396	10.726.109
AAA710	A.III.2.a) Partecipazioni	9.455.483	10.721.515
AAA720	A.III.2.b) Altri titoli	3.913	4.594
AAA730	A.III.2.b.1) Titoli di Stato	0	0
AAA740	A.III.2.b.2) Altre Obbligazioni	0	0
AAA750	A.III.2.b.3) Titoli azionari quotati in Borsa	0	0
AAA760	A.III.2.b.4) Titoli diversi	3.913	4.594
ABZ999	B) ATTIVO CIRCOLANTE	3.379.825.101	3.631.036.913
ABA000	B.I) RIMANENZE	152.443.422	156.115.093
ABA010	B.I.1) Rimanenze beni sanitari	146.161.801	150.545.406
ABA020	B.I.1.a) Prodotti farmaceutici ed emoderivati	67.219.372	70.652.083
ABA030	B.I.1.b) Sangue ed emocomponenti	55.538	52.384
ABA040	B.I.1.c) Dispositivi medici	73.685.343	74.938.468
ABA050	B.I.1.d) Prodotti dietetici	400.345	355.975
ABA060	B.I.1.e) Materiali per la profilassi (vaccini)	2.056.645	2.116.653
ABA070	B.I.1.f) Prodotti chimici	651.453	823.637
ABA080	B.I.1.g) Materiali e prodotti per uso veterinario	0	42
ABA090	B.I.1.h) Altri beni e prodotti sanitari	2.093.105	1.606.164
ABA100	B.I.1.i) Acconti per acquisto di beni e prodotti sanitari	0	0
ABA110	B.I.2) Rimanenze beni non sanitari	6.281.621	5.569.687
ABA120	B.I.2.a) Prodotti alimentari	180.570	197.627
ABA130	B.I.2.b) Materiali di guardaroba, di pulizia, e di convivenza in genere	2.015.401	1.906.285
ABA140	B.I.2.c) Combustibili, carburanti e lubrificanti	0	0
ABA150	B.I.2.d) Supporti informatici e cancelleria	2.888.671	2.192.058
ABA160	B.I.2.e) Materiale per la manutenzione	1.136.970	1.242.512
ABA170	B.I.2.f) Altri beni e prodotti non sanitari	60.009	31.205
ABA180	B.I.2.g) Acconti per acquisto di beni e prodotti non sanitari	0	0

MODELLO DI RILEVAZIONE MINISTERIALE SP			
Consolidato del SSR "999"			
CODICE	DESCRIZIONE	2018	2017
ABA190	B.II) CREDITI	2.780.376.516	3.005.201.438
ABA200	B.II.1) Crediti v/Stato	551.223.093	795.977.879
ABA210	B.II.1.a) Crediti v/Stato per spesa corrente - Integrazione a norma del D.L.vo 56/2000	148.677.699	305.275.787
ABA220	B.II.1.b) Crediti v/Stato per spesa corrente - FSN	213.320.905	309.832.517
ABA230	B.II.1.c) Crediti v/Stato per mobilità attiva extraregionale	0	0
ABA240	B.II.1.d) Crediti v/Stato per mobilità attiva internazionale	0	0
ABA250	B.II.1.e) Crediti v/Stato per acconto quota fabbisogno sanitario regionale standard	0	0
ABA260	B.II.1.f) Crediti v/Stato per finanziamento sanitario aggiuntivo corrente	0	0
ABA270	B.II.1.g) Crediti v/Stato per spesa corrente - altro	31.487.713	16.343.641
ABA280	B.II.1.h) Crediti v/Stato per finanziamenti per investimenti	157.709.903	162.014.253
ABA290	B.II.1.i) Crediti v/Stato per ricerca	0	0
ABA300	B.II.1.i.1) Crediti v/Stato per ricerca corrente - Ministero della Salute	0	0
ABA310	B.II.1.i.2) Crediti v/Stato per ricerca finalizzata - Ministero della Salute	0	0
ABA320	B.II.1.i.3) Crediti v/Stato per ricerca - altre Amministrazioni centrali	0	0
ABA330	B.II.1.i.4) Crediti v/Stato per ricerca - finanziamenti per investimenti	0	0
ABA340	B.II.1.l) Crediti v/prefetture	26.873	2.511.681
ABA350	B.II.2) Crediti v/Regione o Provincia Autonoma	1.998.014.223	1.946.589.093
ABA360	B.II.2.a) Crediti v/Regione o Provincia Autonoma per spesa corrente	1.538.412.806	1.490.904.325
ABA370	B.II.2.a.1) Crediti v/Regione o Provincia Autonoma per spesa corrente - IRAP	0	0
ABA380	B.II.2.a.2) Crediti v/Regione o Provincia Autonoma per spesa corrente - Addizionale IRPEF	0	0
ABA390	B.II.2.a.3) Crediti v/Regione o Provincia Autonoma per quota FSR	0	0
ABA400	B.II.2.a.4) Crediti v/Regione o Provincia Autonoma per mobilità attiva intraregionale	0	0
ABA410	B.II.2.a.5) Crediti v/Regione o Provincia Autonoma per mobilità attiva extraregionale	0	0
ABA420	B.II.2.a.6) Crediti v/Regione o Provincia Autonoma per acconto quota FSR	0	0
ABA430	B.II.2.a.7) Crediti v/Regione o Provincia Autonoma per finanziamento sanitario aggiuntivo corrente LEA	994.068.194	1.000.863.650
ABA440	B.II.2.a.8) Crediti v/Regione o Provincia Autonoma per finanziamento sanitario aggiuntivo corrente extra LEA	531.566.512	477.262.575
ABA450	B.II.2.a.9) Crediti v/Regione o Provincia Autonoma per spesa corrente - altro	12.778.100	12.778.100
ABA460	B.II.2.a.10) Crediti v/Regione o Provincia Autonoma per ricerca	0	0
ABA470	B.II.2.b) Crediti v/Regione o Provincia Autonoma per versamenti a patrimonio netto	459.601.417	455.684.768
ABA480	B.II.2.b.1) Crediti v/Regione o Provincia Autonoma per finanziamenti per investimenti	399.279.417	395.362.768
ABA490	B.II.2.b.2) Crediti v/Regione o Provincia Autonoma per incremento fondo dotazione	0	0
ABA500	B.II.2.b.3) Crediti v/Regione o Provincia Autonoma per ripiano perdite	60.322.000	60.322.000
ABA510	B.II.2.b.4) Crediti v/Regione per copertura debiti al 31/12/2005	0	0
ABA520	B.II.2.b.5) Crediti v/Regione o Provincia Autonoma per ricostituzione risorse da investimenti esercizi precedenti	0	0

MODELLO DI RILEVAZIONE MINISTERIALE SP			
Consolidato del SSR "999"			
CODICE	DESCRIZIONE	2018	2017
ABA530	B.II.3) Crediti v/Comuni	25.315.094	25.698.316
ABA540	B.II.4) Crediti v/Aziende sanitarie pubbliche	10.315.203	7.858.224
ABA550	B.II.4.a) Crediti v/Aziende sanitarie pubbliche della Regione	0	0
ABA560	B.II.4.a.1) Crediti v/Aziende sanitarie pubbliche della Regione - per mobilità in compensazione	0	0
ABA570	B.II.4.a.2) Crediti v/Aziende sanitarie pubbliche della Regione - per mobilità non in compensazione	0	0
ABA580	B.II.4.a.3) Crediti v/Aziende sanitarie pubbliche della Regione - per altre prestazioni	0	0
ABA590	B.II.4.b) Acconto quota FSR da distribuire	0	0
ABA600	B.II.4.c) Crediti v/Aziende sanitarie pubbliche Extraregione	10.315.203	7.858.224
ABA610	B.II.5) Crediti v/società partecipate e/o enti dipendenti della Regione	1.828	241.514
ABA620	B.II.5.a) Crediti v/enti regionali	93	15.221
ABA630	B.II.5.b) Crediti v/sperimentazioni gestionali	1.735	226.293
ABA640	B.II.5.c) Crediti v/altre partecipate	0	0
ABA650	B.II.6) Crediti v/Erario	466.103	678.173
ABA660	B.II.7) Crediti v/altri	195.040.972	228.158.239
ABA670	B.II.7.a) Crediti v/clienti privati	30.755.792	34.177.985
ABA680	B.II.7.b) Crediti v/gestioni liquidatorie	5.871.356	6.796.501
ABA690	B.II.7.c) Crediti v/altri soggetti pubblici	5.401.308	6.017.206
ABA700	B.II.7.d) Crediti v/altri soggetti pubblici per ricerca	0	0
ABA710	B.II.7.e) Altri crediti diversi	153.012.516	181.166.547
ABA720	B.III) ATTIVITA' FINANZIARIE CHE NON COSTITUISCONO IMMOBILIZZAZIONI	11.649	3.571.468
ABA730	B.III.1) Partecipazioni che non costituiscono immobilizzazioni	0	0
ABA740	B.III.2) Altri titoli che non costituiscono immobilizzazioni	11.649	3.571.468
ABA750	B.IV) DISPONIBILITA' LIQUIDE	446.993.514	466.148.914
ABA760	B.IV.1) Cassa	241.024	319.885
ABA770	B.IV.2) Istituto Tesoriere	363.456.764	370.207.761
ABA780	B.IV.3) Tesoreria Unica	79.514.034	93.520.544
ABA790	B.IV.4) Conto corrente postale	3.781.692	2.100.724
ACZ999	C) RATEI E RISCONTI ATTIVI	3.547.427	4.137.274
ACA000	C.I) RATEI ATTIVI	192.444	268.342
ACA010	C.I.1) Ratei attivi	192.444	268.342
ACA020	C.I.2) Ratei attivi v/Aziende sanitarie pubbliche della Regione	0	0
ACA030	C.II) RISCONTI ATTIVI	3.354.983	3.868.932
ACA040	C.II.1) Risconti attivi	3.354.983	3.868.932
ACA050	C.II.2) Risconti attivi v/Aziende sanitarie pubbliche della Regione	0	0

MODELLO DI RILEVAZIONE MINISTERIALE SP			
Consolidato del SSR "999"			
CODICE	DESCRIZIONE	2018	2017
ADZ999	D) CONTI D'ORDINE	473.327.601	468.804.922
ADA000	D.I) CANONI DI LEASING ANCORA DA PAGARE	6.468.236	7.242.558
ADA010	D.II) DEPOSITI CAUZIONALI	157.299.944	102.252.673
ADA020	D.III) BENI IN COMODATO	28.407.702	30.215.076
ADA030	D.IV) ALTRI CONTI D'ORDINE	281.151.719	329.094.615
PAZ999	A) PATRIMONIO NETTO	2.885.932.250	2.838.931.392
PAA000	A.I) FONDO DI DOTAZIONE	372.880.022	359.930.046
PAA010	A.II) FINANZIAMENTI PER INVESTIMENTI	2.227.310.615	2.195.918.897
PAA020	<i>A.II.1) Finanziamenti per beni di prima dotazione</i>	493.030.647	529.583.438
PAA030	<i>A.II.2) Finanziamenti da Stato per investimenti</i>	-	-
PAA040	A.II.2.a) Finanziamenti da Stato per investimenti - ex art. 20 legge 67/88	-	-
PAA050	A.II.2.b) Finanziamenti da Stato per investimenti - ricerca	-	-
PAA060	A.II.2.c) Finanziamenti da Stato per investimenti - altro	-	-
PAA070	<i>A.II.3) Finanziamenti da Regione per investimenti</i>	1.487.928.198	1.442.823.221
PAA080	<i>A.II.4) Finanziamenti da altri soggetti pubblici per investimenti</i>	65.283.280	67.087.031
PAA090	<i>A.II.5) Finanziamenti per investimenti da rettifica contributi in conto esercizio</i>	181.068.490	156.425.207
PAA100	A.III) RISERVE DA DONAZIONI E LASCITI VINCOLATI AD INVESTIMENTI	122.143.770	127.347.974
PAA110	A.IV) ALTRE RISERVE	64.887.330	47.697.697
PAA120	<i>A.IV.1) Riserve da rivalutazioni</i>	-	-
PAA130	<i>A.IV.2) Riserve da plusvalenze da reinvestire</i>	11.850.506	10.759.810
PAA140	<i>A.IV.3) Contributi da reinvestire</i>	1.055.622	914.317
PAA150	<i>A.IV.4) Riserve da utili di esercizio destinati ad investimenti</i>	51.981.202	36.023.570
PAA160	<i>A.IV.5) Riserve diverse</i>	-	-
PAA170	A.V) CONTRIBUTI PER RIPIANO PERDITE	163.057.261	255.810.882
PAA180	<i>A.V.1) Contributi per copertura debiti al 31/12/2005</i>	-	-
PAA190	<i>A.V.2) Contributi per ricostituzione risorse da investimenti esercizi precedenti</i>	-	-
PAA200	<i>A.V.3) Altro</i>	163.057.261	255.810.882
PAA210	A.VI) UTILI (PERDITE) PORTATI A NUOVO	- 64.841.105	- 178.856.674
PAA220	A.VII) UTILE (PERDITA) D'ESERCIZIO	494.357	31.082.570

MODELLO DI RILEVAZIONE MINISTERIALE SP			
Consolidato del SSR "999"			
CODICE	DESCRIZIONE	2018	2017
PBZ999	B) FONDI PER RISCHI E ONERI	656.724.849	777.349.201
PBA000	B.I) FONDI PER IMPOSTE, ANCHE DIFFERITE	2.981.420	2.563.924
PBA010	B.II) FONDI PER RISCHI	264.577.636	487.098.785
PBA020	<i>B.II.1) Fondo rischi per cause civili ed oneri processuali</i>	51.290.414	58.216.804
PBA030	<i>B.II.2) Fondo rischi per contenzioso personale dipendente</i>	4.485.243	4.488.835
PBA040	<i>B.II.3) Fondo rischi connessi all'acquisto di prestazioni sanitarie da privato</i>	28.220.735	37.701.892
PBA050	<i>B.II.4) Fondo rischi per copertura diretta dei rischi (autoassicurazione)</i>	145.610.873	140.946.980
PBA060	<i>B.II.5) Altri fondi rischi</i>	34.970.371	245.744.274
PBA070	B.III) FONDI DA DISTRIBUIRE	2.403.243	5.123.243
PBA080	<i>B.III.1) FSR indistinto da distribuire</i>	0	0
PBA090	<i>B.III.2) FSR vincolato da distribuire</i>	4.130	4.130
PBA100	<i>B.III.3) Fondo per ripiano disavanzi pregressi</i>	0	0
PBA110	<i>B.III.4) Fondo finanziamento sanitario aggiuntivo corrente LEA</i>	0	0
PBA120	<i>B.III.5) Fondo finanziamento sanitario aggiuntivo corrente extra LEA</i>	0	0
PBA130	<i>B.III.6) Fondo finanziamento per ricerca</i>	0	0
PBA140	<i>B.III.7) Fondo finanziamento per investimenti</i>	2.399.113	5.119.113
PBA150	B.IV) QUOTE INUTILIZZATE CONTRIBUTI	200.549.193	146.011.040
PBA160	<i>B.IV.1) Quote inutilizzate contributi da Regione o Prov. Aut. per quota F.S. vincolato</i>	76.900.027	43.805.826
PBA170	<i>B.IV.2) Quote inutilizzate contributi vincolati da soggetti pubblici (extra fondo)</i>	93.881.017	81.673.534
PBA180	<i>B.IV.3) Quote inutilizzate contributi per ricerca</i>	4.648.447	3.761.602
PBA190	<i>B.IV.4) Quote inutilizzate contributi vincolati da privati</i>	25.119.702	16.770.078
PBA200	B.V) ALTRI FONDI PER ONERI E SPESE	186.213.357	136.552.209
PBA210	<i>B.V.1) Fondi integrativi pensione</i>	0	0
PBA220	<i>B.V.2) Fondi rinnovi contrattuali</i>	88.484.618	86.023.068
PBA230	B.V.2.a) Fondo rinnovi contrattuali personale dipendente	57.610.686	44.121.654
PBA240	B.V.2.b) Fondo rinnovi convenzioni MMG/PLS/MCA	27.091.018	36.503.671
PBA250	B.V.2.c) Fondo rinnovi convenzioni medici Sumai	3.782.914	5.397.743
PBA260	<i>B.V.3) Altri fondi per oneri e spese</i>	97.728.739	50.529.141
PCZ999	C) TRATTAMENTO FINE RAPPORTO	44.978.630	43.506.643
PCA000	C.I) FONDO PER PREMI OPEROSITA' MEDICI SUMAI	44.928.031	43.461.989
PCA010	C.II) FONDO PER TRATTAMENTO DI FINE RAPPORTO DIPENDENTI	50.599	44.654

MODELLO DI RILEVAZIONE MINISTERIALE SP			
Consolidato del SSR "999"			
CODICE	DESCRIZIONE	2018	2017
PDZ999	D) DEBITI	2.226.557.762	2.466.718.342
PDA000	D.I) DEBITI PER MUTUI PASSIVI	8.273.183	12.672.818
PDA010	D.II) DEBITI V/STATO	213.237	176.096
PDA020	<i>D.II.1) Debiti v/Stato per mobilità passiva extraregionale</i>	-	-
PDA030	<i>D.II.2) Debiti v/Stato per mobilità passiva internazionale</i>	-	-
PDA040	<i>D.II.3) Acconto quota FSR v/Stato</i>	-	-
PDA050	<i>D.II.4) Debiti v/Stato per restituzione finanziamenti - per ricerca</i>	-	-
PDA060	<i>D.II.5) Altri debiti v/Stato</i>	213.237	176.096
PDA070	D.III) DEBITI V/REGIONE O PROVINCIA AUTONOMA	127.239.324	135.322.346
PDA080	<i>D.III.1) Debiti v/Regione o Provincia Autonoma per finanziamenti</i>	-	-
PDA090	<i>D.III.2) Debiti v/Regione o Provincia Autonoma per mobilità passiva intraregionale</i>	-	-
PDA100	<i>D.III.3) Debiti v/Regione o Provincia Autonoma per mobilità passiva extraregionale</i>	-	-
PDA110	<i>D.III.4) Acconto quota FSR da Regione o Provincia Autonoma</i>	-	-
PDA120	<i>D.III.5) Altri debiti v/Regione o Provincia Autonoma</i>	127.239.324	135.322.346
PDA130	D.IV) DEBITI V/COMUNI	49.653.858	61.795.302
PDA140	D.V) DEBITI V/AZIENDE SANITARIE PUBBLICHE	8.937.957	8.044.306
PDA150	<i>D.V.1) Debiti v/Aziende sanitarie pubbliche della Regione</i>	-	-
PDA160	<i>D.V.1.a) Debiti v/Aziende sanitarie pubbliche della Regione - per quota FSR</i>	-	-
PDA170	<i>D.V.1.b) Debiti v/Aziende sanitarie pubbliche della Regione - per finanziamento sanitario aggiuntivo corrente LEA</i>	-	-
PDA180	<i>D.V.1.c) Debiti v/Aziende sanitarie pubbliche della Regione - per finanziamento sanitario aggiuntivo corrente extra LEA</i>	-	-
PDA190	<i>D.V.1.d) Debiti v/Aziende sanitarie pubbliche della Regione - per mobilità in compensazione</i>	-	-
PDA200	<i>D.V.1.e) Debiti v/Aziende sanitarie pubbliche della Regione - per mobilità non in compensazione</i>	-	-
PDA210	<i>D.V.1.f) Debiti v/Aziende sanitarie pubbliche della Regione - per altre prestazioni</i>	-	-
PDA220	<i>D.V.2) Debiti v/Aziende sanitarie pubbliche Extraregione</i>	8.937.957	8.044.306
PDA230	<i>D.V.3) Debiti v/Aziende sanitarie pubbliche della Regione per versamenti c/patrimonio netto</i>	-	-
PDA240	D.VI) DEBITI V/ SOCIETA' PARTECIPATE E/O ENTI DIPENDENTI DELLA REGIONE	2.478.461	3.130.754
PDA250	<i>D.VI.1) Debiti v/enti regionali</i>	111.011	168.847
PDA260	<i>D.VI.2) Debiti v/sperimentazioni gestionali</i>	1.596.144	2.099.661
PDA270	<i>D.VI.3) Debiti v/altre partecipate</i>	771.306	862.246
PDA280	D.VII) DEBITI V/FORNITORI	1.364.119.568	1.559.536.281
PDA290	<i>D.VII.1) Debiti verso erogatori (privati accreditati e convenzionati) di prestazioni sanitarie</i>	364.007.222	346.922.838
PDA300	<i>D.VII.2) Debiti verso altri fornitori</i>	1.000.112.346	1.212.613.443

MODELLO DI RILEVAZIONE MINISTERIALE SP			
Consolidato del SSR "999"			
CODICE	DESCRIZIONE	2018	2017
PDA310	D.VIII) DEBITI V/ISTITUTO TESORIERE	13.636.753	18.493.731
PDA320	D.IX) DEBITI TRIBUTARI	160.430.539	166.531.724
PDA330	D.X) DEBITI V/ISTITUTI PREVIDENZIALI, ASSISTENZIALI E SICUREZZA SOCIALE	194.486.010	187.899.024
PDA340	D.XI) DEBITI V/ALTRI	297.088.872	313.115.960
PDA350	<i>D.XI.1) Debiti v/altri finanziatori</i>	0	0
PDA360	<i>D.XI.2) Debiti v/dipendenti</i>	122.020.559	133.903.653
PDA370	<i>D.XI.3) Debiti v/gestioni liquidatorie</i>	30.624.674	31.063.506
PDA380	<i>D.XI.4) Altri debiti diversi</i>	144.443.639	148.148.801
PEZ999	E) RATEI E RISCONTI PASSIVI	21.671.997	19.704.371
PEA000	E.I) RATEI PASSIVI	1.373.549	319.562
PEA010	<i>E.I.1) Ratei passivi</i>	1.373.549	319.562
PEA020	<i>E.I.2) Ratei passivi v/Aziende sanitarie pubbliche della Regione</i>	0	0
PEA030	E.II) RISCONTI PASSIVI	20.298.448	19.384.809
PEA040	<i>E.II.1) Risconti passivi</i>	20.298.448	19.384.809
PEA050	<i>E.II.2) Risconti passivi v/Aziende sanitarie pubbliche della Regione</i>	0	0
PFZ999	F) CONTI D'ORDINE	473.327.601	468.804.922
PFA000	F.I) CANONI DI LEASING ANCORA DA PAGARE	6.468.236	7.328.706
PFA010	F.II) DEPOSITI CAUZIONALI	157.299.944	102.252.673
PFA020	F.III) BENI IN COMODATO	28.407.702	30.215.076
PFA030	F.IV) ALTRI CONTI D'ORDINE	281.151.719	329.008.467

Modello Ministeriale CE anni 2018 e 2017

MODELLO DI RILEVAZIONE MINISTERIALE CE			
Consolidato del SSR "999"			
CODICE	DESCRIZIONE	2018	2017
	A) Valore della produzione		
AA0010	A.1) Contributi in c/esercizio	8.308.307.890	8.230.240.004
AA0020	A.1.A) Contributi da Regione o Prov. Aut. per quota F.S. regionale	8.179.764.539	8.126.699.385
AA0030	A.1.A.1) da Regione o Prov. Aut. per quota F.S. regionale indistinto	7.971.229.303	7.916.942.052
AA0040	A.1.A.2) da Regione o Prov. Aut. per quota F.S. regionale vincolato	208.535.236	209.757.333
AA0050	A.1.B) Contributi c/esercizio (extra fondo)	112.507.804	93.875.249
AA0060	A.1.B.1) da Regione o Prov. Aut. (extra fondo)	94.231.528	74.809.946
AA0070	A.1.B.1.1) Contributi da Regione o Prov. Aut. (extra fondo) vincolati	3.866.446	1.606.056
AA0080	A.1.B.1.2) Contributi da Regione o Prov. Aut. (extra fondo) - Risorse aggiuntive da bilancio regionale a titolo di copertura LEA	-	-
AA0090	A.1.B.1.3) Contributi da Regione o Prov. Aut. (extra fondo) - Risorse aggiuntive da bilancio regionale a titolo di copertura extra LEA	-	-
AA0100	A.1.B.1.4) Contributi da Regione o Prov. Aut. (extra fondo) - Altro	90.365.082	73.203.890
AA0110	A.1.B.2) Contributi da Aziende sanitarie pubbliche della Regione o Prov. Aut. (extra fondo)	-	-
AA0120	A.1.B.2.1) Contributi da Aziende sanitarie pubbliche della Regione o Prov. Aut. (extra fondo) vincolati	-	-
AA0130	A.1.B.2.2) Contributi da Aziende sanitarie pubbliche della Regione o Prov. Aut. (extra fondo) altro	-	-
AA0140	A.1.B.3) Contributi da altri soggetti pubblici (extra fondo)	18.276.276	19.065.303
AA0150	A.1.B.3.1) Contributi da altri soggetti pubblici (extra fondo) vincolati	8.194.294	2.244.016
AA0160	A.1.B.3.2) Contributi da altri soggetti pubblici (extra fondo) L. 210/92	9.585.882	16.718.145
AA0170	A.1.B.3.3) Contributi da altri soggetti pubblici (extra fondo) altro	496.100	103.142
AA0180	A.1.C) Contributi c/esercizio per ricerca	1.899.418	2.144.955
AA0190	A.1.C.1) Contributi da Ministero della Salute per ricerca corrente	-	-
AA0200	A.1.C.2) Contributi da Ministero della Salute per ricerca finalizzata	746.721	1.322.587
AA0210	A.1.C.3) Contributi da Regione ed altri soggetti pubblici per ricerca	925.236	670.818
AA0220	A.1.C.4) Contributi da privati per ricerca	227.461	151.550
AA0230	A.1.D) Contributi c/esercizio da privati	14.136.129	7.520.415
AA0240	A.2) Rettifica contributi c/esercizio per destinazione ad investimenti	- 49.833.140	51.643.972
AA0250	A.2.A) Rettifica contributi in c/esercizio per destinazione ad investimenti - da Regione o Prov. Aut. per quota F.S. regionale	- 48.069.996	- 50.637.340
AA0260	A.2.B) Rettifica contributi in c/esercizio per destinazione ad investimenti - altri contributi	- 1.763.144	- 1.006.632

MODELLO DI RILEVAZIONE MINISTERIALE CE			
Consolidato del SSR "999"			
CODICE	DESCRIZIONE	2018	2017
AA0270	A.3) Utilizzo fondi per quote inutilizzate contributi vincolati di esercizi precedenti	25.546.118	20.565.859
AA0280	A.3.A) Utilizzo fondi per quote inutilizzate contributi di esercizi precedenti da Regione o Prov. Aut. per quota F.S. regionale vincolato	16.287.512	12.226.988
AA0290	A.3.B) Utilizzo fondi per quote inutilizzate contributi di esercizi precedenti da soggetti pubblici (extra fondo) vincolati	3.162.743	2.159.046
AA0300	A.3.C) Utilizzo fondi per quote inutilizzate contributi di esercizi precedenti per ricerca	1.043.267	601.396
AA0310	A.3.D) Utilizzo fondi per quote inutilizzate contributi vincolati di esercizi precedenti da privati	5.052.596	5.578.429
AA0320	A.4) Ricavi per prestazioni sanitarie e sociosanitarie a rilevanza sanitaria	359.856.386	341.451.354
AA0330	A.4.A) Ricavi per prestazioni sanitarie e sociosanitarie a rilevanza sanitaria erogate a soggetti pubblici	146.600.090	137.844.435
AA0340	A.4.A.1) Ricavi per prestaz. sanitarie e sociosanitarie a rilevanza sanitaria erogate ad Aziende sanitarie pubbliche della Regione	0	0
AA0350	A.4.A.1.1) Prestazioni di ricovero	0	0
AA0360	A.4.A.1.2) Prestazioni di specialistica ambulatoriale	0	0
AA0370	A.4.A.1.3) Prestazioni di psichiatria residenziale e semiresidenziale	0	0
AA0380	A.4.A.1.4) Prestazioni di File F	0	0
AA0390	A.4.A.1.5) Prestazioni servizi MMG, PLS, Contin. assistenziale	0	0
AA0400	A.4.A.1.6) Prestazioni servizi farmaceutica convenzionata	0	0
AA0410	A.4.A.1.7) Prestazioni termali	0	0
AA0420	A.4.A.1.8) Prestazioni trasporto ambulanze ed elisoccorso	0	0
AA0430	A.4.A.1.9) Altre prestazioni sanitarie e socio-sanitarie a rilevanza sanitaria	0	0
AA0440	A.4.A.2) Ricavi per prestaz. sanitarie e sociosanitarie a rilevanza sanitaria erogate ad altri soggetti pubblici	4.906.733	10.844.777
AA0450	A.4.A.3) Ricavi per prestaz. sanitarie e sociosanitarie a rilevanza sanitaria erogate a soggetti pubblici Extraregione	141.693.357	126.999.658
AA0460	A.4.A.3.1) Prestazioni di ricovero	79.874.237	81.208.727
AA0470	A.4.A.3.2) Prestazioni ambulatoriali	18.705.316	18.238.145
AA0480	A.4.A.3.3) Prestazioni di psichiatria non soggetta a compensazione (resid. e semiresid.)	0	0
AA0490	A.4.A.3.4) Prestazioni di File F	11.897.421	10.963.515
AA0500	A.4.A.3.5) Prestazioni servizi MMG, PLS, Contin. assistenziale Extraregione	2.920.005	2.722.918
AA0510	A.4.A.3.6) Prestazioni servizi farmaceutica convenzionata Extraregione	4.053.844	3.697.472
AA0520	A.4.A.3.7) Prestazioni termali Extraregione	564.272	557.501
AA0530	A.4.A.3.8) Prestazioni trasporto ambulanze ed elisoccorso Extraregione	0	0
AA0540	A.4.A.3.9) Altre prestazioni sanitarie e sociosanitarie a rilevanza sanitaria Extraregione	0	0
AA0550	A.4.A.3.10) Ricavi per cessione di emocomponenti e cellule staminali Extraregione	3.714.100	3.235.465
AA0560	A.4.A.3.11) Ricavi per differenziale tariffe TUC	4.681.070	4.681.070

MODELLO DI RILEVAZIONE MINISTERIALE CE			
Consolidato del SSR "999"			
CODICE	DESCRIZIONE	2018	2017
AA0570	A.4.A.3.12) Altre prestazioni sanitarie e sociosanitarie a rilevanza sanitaria non soggette a compensazione Extraregione	1.617.855	1.694.845
AA0580	A.4.A.3.12.A) Prestazioni di assistenza riabilitativa non soggette a compensazione Extraregione	-	-
AA0590	A.4.A.3.12.B) Altre prestazioni sanitarie e socio-sanitarie a rilevanza sanitaria non soggette a compensazione Extraregione	1.617.855	1.694.845
AA0600	A.4.A.3.13) Altre prestazioni sanitarie a rilevanza sanitaria - Mobilità attiva Internazionale	13.665.237	-
AA0610	A.4.B) Ricavi per prestazioni sanitarie e sociosanitarie a rilevanza sanitaria erogate da privati v/residenti Extraregione in compensazione (mobilità attiva)	87.430.584	81.088.331
AA0620	A.4.B.1) Prestazioni di ricovero da priv. Extraregione in compensazione (mobilità attiva)	76.736.341	74.574.275
AA0630	A.4.B.2) Prestazioni ambulatoriali da priv. Extraregione in compensazione (mobilità attiva)	9.865.570	5.838.497
AA0640	A.4.B.3) Prestazioni di File F da priv. Extraregione in compensazione (mobilità attiva)	828.673	675.559
AA0650	A.4.B.4) Altre prestazioni sanitarie e sociosanitarie a rilevanza sanitaria erogate da privati v/residenti Extraregione in compensazione (mobilità attiva)	-	-
AA0660	A.4.C) Ricavi per prestazioni sanitarie e sociosanitarie a rilevanza sanitaria erogate a privati	11.479.366	11.573.427
AA0670	A.4.D) Ricavi per prestazioni sanitarie erogate in regime di intramoenia	114.346.346	110.945.161
AA0680	A.4.D.1) Ricavi per prestazioni sanitarie intramoenia - Area ospedaliera	26.655.811	25.935.713
AA0690	A.4.D.2) Ricavi per prestazioni sanitarie intramoenia - Area specialistica	64.478.636	62.449.781
AA0700	A.4.D.3) Ricavi per prestazioni sanitarie intramoenia - Area sanità pubblica	739.553	984.302
AA0710	A.4.D.4) Ricavi per prestazioni sanitarie intramoenia - Consulenze (ex art. 55 c.1 lett. c), d) ed ex art. 57-58)	18.737.999	17.743.589
AA0720	A.4.D.5) Ricavi per prestazioni sanitarie intramoenia - Consulenze (ex art. 55 c.1 lett. c), d) ed ex art. 57-58) (Aziende sanitarie pubbliche della Regione)	-	-
AA0730	A.4.D.6) Ricavi per prestazioni sanitarie intramoenia - Altro	3.734.347	3.831.776
AA0740	A.4.D.7) Ricavi per prestazioni sanitarie intramoenia - Altro (Aziende sanitarie pubbliche della Regione)	-	-
AA0750	A.5) Concorsi, recuperi e rimborsi	102.099.461	91.573.181
AA0760	A.5.A) Rimborsi assicurativi	-	-
AA0770	A.5.B) Concorsi, recuperi e rimborsi da Regione	38.676	4.872
AA0780	A.5.B.1) Rimborso degli oneri stipendiali del personale dell'azienda in posizione di comando presso la Regione	21.442	3.181
AA0790	A.5.B.2) Altri concorsi, recuperi e rimborsi da parte della Regione	17.234	1.691
AA0800	A.5.C) Concorsi, recuperi e rimborsi da Aziende sanitarie pubbliche della Regione	-	-
AA0810	A.5.C.1) Rimborso degli oneri stipendiali del personale dipendente dell'azienda in posizione di comando presso Aziende sanitarie pubbliche della Regione	-	-
AA0820	A.5.C.2) Rimborsi per acquisto beni da parte di Aziende sanitarie pubbliche della Regione	-	-
AA0830	A.5.C.3) Altri concorsi, recuperi e rimborsi da parte di Aziende sanitarie pubbliche della Regione	-	-
AA0840	A.5.D) Concorsi, recuperi e rimborsi da altri soggetti pubblici	5.948.177	7.195.165
AA0850	A.5.D.1) Rimborso degli oneri stipendiali del personale dipendente dell'azienda in posizione di comando presso altri soggetti pubblici	2.002.899	2.252.273
AA0860	A.5.D.2) Rimborsi per acquisto beni da parte di altri soggetti pubblici	404.775	349.040
AA0870	A.5.D.3) Altri concorsi, recuperi e rimborsi da parte di altri soggetti pubblici	3.540.503	4.593.852

MODELLO DI RILEVAZIONE MINISTERIALE CE			
Consolidato del SSR "999"			
CODICE	DESCRIZIONE	2018	2017
AA0880	A.5.E) Concorsi, recuperi e rimborsi da privati	96.112.608	84.373.144
AA0890	A.5.E.1) Rimborso da aziende farmaceutiche per Pay back	65.662.152	54.562.136
AA0900	A.5.E.1.1) Pay-back per il superamento del tetto della spesa farmaceutica territoriale	-	-
AA0910	A.5.E.1.2) Pay-back per superamento del tetto della spesa farmaceutica ospedaliera	36.714.219	-
AA0920	A.5.E.1.3) Ulteriore Pay-back	28.947.933	54.562.136
AA0930	A.5.E.2) Altri concorsi, recuperi e rimborsi da privati	30.450.456	29.811.008
AA0940	A.6) Compartecipazione alla spesa per prestazioni sanitarie (Ticket)	116.666.974	112.472.754
AA0950	A.6.A) Compartecipazione alla spesa per prestazioni sanitarie - Ticket sulle prestazioni di specialistica ambulatoriale	115.223.449	111.111.711
AA0960	A.6.B) Compartecipazione alla spesa per prestazioni sanitarie - Ticket sul pronto soccorso	1.167.451	1.131.613
AA0970	A.6.C) Compartecipazione alla spesa per prestazioni sanitarie (Ticket) - Altro	276.074	229.430
AA0980	A.7) Quota contributi c/capitale imputata all'esercizio	127.716.100	121.104.021
AA0990	A.7.A) Quota imputata all'esercizio dei finanziamenti per investimenti dallo Stato	1.716.781	1.599.072
AA1000	A.7.B) Quota imputata all'esercizio dei finanziamenti per investimenti da Regione	47.600.832	48.570.821
AA1010	A.7.C) Quota imputata all'esercizio dei finanziamenti per beni di prima dotazione	34.227.571	34.169.421
AA1020	A.7.D) Quota imputata all'esercizio dei contributi in c/ esercizio FSR destinati ad investimenti	24.553.956	-
AA1030	A.7.E) Quota imputata all'esercizio degli altri contributi in c/ esercizio destinati ad investimenti	-	19.087.126
AA1040	A.7.F) Quota imputata all'esercizio di altre poste del patrimonio netto	19.616.960	17.677.581
AA1050	A.8) Incrementi delle immobilizzazioni per lavori interni	-	-
AA1060	A.9) Altri ricavi e proventi	39.073.537	41.781.125
AA1070	A.9.A) Ricavi per prestazioni non sanitarie	25.932.650	28.143.692
AA1080	A.9.B) Fitti attivi ed altri proventi da attività immobiliari	4.182.705	3.886.328
AA1090	A.9.C) Altri proventi diversi	8.958.182	9.751.105
AZ9999	Totale valore della produzione (A)	9.029.433.326	8.907.544.326
	B) Costi della produzione		
BA0010	B.1) Acquisti di beni	1.506.800.359	1.424.797.655
BA0020	B.1.A) Acquisti di beni sanitari	1.466.531.810	1.385.298.131
BA0030	B.1.A.1) Prodotti farmaceutici ed emoderivati	856.322.654	802.369.502
BA0040	B.1.A.1.1) Medicinali con AIC, ad eccezione di vaccini ed emoderivati di produzione regionale	833.987.765	780.567.691
BA0050	B.1.A.1.2) Medicinali senza AIC	7.749.987	8.696.362
BA0060	B.1.A.1.3) Emoderivati di produzione regionale	14.584.902	13.105.449

MODELLO DI RILEVAZIONE MINISTERIALE CE			
Consolidato del SSR "999"			
CODICE	DESCRIZIONE	2018	2017
BA0070	B.1.A.2) Sangued emocomponenti	12.002.965	12.092.573
BA0080	B.1.A.2.1) da pubblico (Aziende sanitarie pubbliche della Regione) – Mobilità intraregionale	0	0
BA0090	B.1.A.2.2) da pubblico (Aziende sanitarie pubbliche extra Regione) – Mobilità extraregionale	1.383	362
BA0100	B.1.A.2.3) da altri soggetti	12.001.582	12.092.211
BA0210	B.1.A.3) Dispositivi medici	490.093.588	472.304.871
BA0220	B.1.A.3.1) Dispositivi medici	337.434.974	323.533.986
BA0230	B.1.A.3.2) Dispositivi medici impiantabili attivi	34.016.568	33.572.957
BA0240	B.1.A.3.3) Dispositivi medico diagnostici in vitro (IVD)	118.642.046	115.197.928
BA0250	B.1.A.4) Prodotti dietetici	22.114.664	22.369.342
BA0260	B.1.A.5) Materiali per la profilassi (vaccini)	30.366.647	27.245.109
BA0270	B.1.A.6) Prodotti chimici	1.656.395	1.378.845
BA0280	B.1.A.7) Materiali e prodotti per uso veterinario	0	0
BA0290	B.1.A.8) Altri beni e prodotti sanitari	53.974.897	47.537.889
BA0300	B.1.A.9) Beni e prodotti sanitari da Aziende sanitarie pubbliche della Regione	0	0
BA0310	B.1.B) Acquisti di beni non sanitari	40.268.549	39.499.524
BA0320	B.1.B.1) Prodotti alimentari	4.360.974	4.954.698
BA0330	B.1.B.2) Materiali di guardaroba, di pulizia e di convivenza in genere	6.180.724	6.593.978
BA0340	B.1.B.3) Combustibili, carburanti e lubrificanti	11.074.263	10.182.984
BA0350	B.1.B.4) Supporti informatici e cancelleria	7.682.470	7.603.720
BA0360	B.1.B.5) Materiale per la manutenzione	10.257.893	9.636.798
BA0370	B.1.B.6) Altri beni e prodotti non sanitari	712.225	527.346
BA0380	B.1.B.7) Beni e prodotti non sanitari da Aziende sanitarie pubbliche della Regione	0	0
BA0390	B.2) Acquisti di servizi	3.923.574.333	3.810.736.923
BA0400	B.2.A) Acquisti servizi sanitari	3.390.851.321	3.293.020.734
BA0410	B.2.A.1) Acquisti servizi sanitari per medicina di base	481.932.759	483.147.337
BA0420	B.2.A.1.1) - da convenzione	480.535.031	481.749.609
BA0430	B.2.A.1.1.A) Costi per assistenza MMG	352.870.581	354.383.922
BA0440	B.2.A.1.1.B) Costi per assistenza PLS	66.125.796	67.231.210
BA0450	B.2.A.1.1.C) Costi per assistenza Continuità assistenziale	38.798.694	37.749.923
BA0460	B.2.A.1.1.D) Altro (medicina dei servizi, psicologi, medici 118, ecc)	22.739.960	22.384.554
BA0470	B.2.A.1.2) - da pubblico (Aziende sanitarie pubbliche della Regione) - Mobilità intraregionale	0	0
BA0480	B.2.A.1.3) - da pubblico (Aziende sanitarie pubbliche Extraregione) - Mobilità extraregionale	1.397.728	1.397.728

MODELLO DI RILEVAZIONE MINISTERIALE CE			
Consolidato del SSR "999"			
CODICE	DESCRIZIONE	2018	2017
BA0490	B.2.A.2) Acquisti servizi sanitari per farmaceutica	570.348.798	597.947.237
BA0500	B.2.A.2.1) - da convenzione	565.791.426	593.389.865
BA0510	B.2.A.2.2) - da pubblico (Aziende sanitarie pubbliche della Regione)- Mobilità intraregionale	-	-
BA0520	B.2.A.2.3) - da pubblico (Extraregione)	4.557.372	4.557.372
BA0530	B.2.A.3) Acquisti servizi sanitari per assistenza specialistica ambulatoriale	305.138.147	289.425.646
BA0540	B.2.A.3.1) - da pubblico (Aziende sanitarie pubbliche della Regione)	-	-
BA0550	B.2.A.3.2) - da pubblico (altri soggetti pubbl. della Regione)	1.321	1.004
BA0560	B.2.A.3.3) - da pubblico (Extraregione)	39.995.211	39.995.211
BA0570	B.2.A.3.4) - da privato - Medici SUMAI	74.590.217	72.699.538
BA0580	B.2.A.3.5) - da privato	180.692.516	170.891.396
BA0590	B.2.A.3.5.A) Servizi sanitari per assistenza specialistica da IRCCS privati e Policlinici privati	-	-
BA0600	B.2.A.3.5.B) Servizi sanitari per assistenza specialistica da Ospedali Classificati privati	45.376.327	41.694.743
BA0610	B.2.A.3.5.C) Servizi sanitari per assistenza specialistica da Case di Cura private	132.706.027	126.830.184
BA0620	B.2.A.3.5.D) Servizi sanitari per assistenza specialistica da altri privati	2.610.162	2.366.469
BA0630	B.2.A.3.6) - da privato per cittadini non residenti - Extraregione (mobilità attiva in compensazione)	9.858.882	5.838.497
BA0640	B.2.A.4) Acquisti servizi sanitari per assistenza riabilitativa	190.331.859	179.576.491
BA0650	B.2.A.4.1) - da pubblico (Aziende sanitarie pubbliche della Regione)	-	-
BA0660	B.2.A.4.2) - da pubblico (altri soggetti pubbl. della Regione)	32.932.789	32.834.680
BA0670	B.2.A.4.3) - da pubblico (Extraregione) non soggetti a compensazione	9.520	-
BA0680	B.2.A.4.4) - da privato (intraregionale)	156.993.939	146.359.155
BA0690	B.2.A.4.5) - da privato (extraregionale)	395.611	382.656
BA0700	B.2.A.5) Acquisti servizi sanitari per assistenza integrativa	67.012.997	68.375.212
BA0710	B.2.A.5.1) - da pubblico (Aziende sanitarie pubbliche della Regione)	-	-
BA0720	B.2.A.5.2) - da pubblico (altri soggetti pubbl. della Regione)	59.373	53.207
BA0730	B.2.A.5.3) - da pubblico (Extraregione)	11.827	11.570
BA0740	B.2.A.5.4) - da privato	66.941.797	68.310.435
BA0750	B.2.A.6) Acquisti servizi sanitari per assistenza protesica	73.532.279	70.087.162
BA0760	B.2.A.6.1) - da pubblico (Aziende sanitarie pubbliche della Regione)	-	-
BA0770	B.2.A.6.2) - da pubblico (altri soggetti pubbl. della Regione)	-	-
BA0780	B.2.A.6.3) - da pubblico (Extraregione)	6.125	19.353
BA0790	B.2.A.6.4) - da privato	73.526.154	70.067.809

MODELLO DI RILEVAZIONE MINISTERIALE CE			
Consolidato del SSR "999"			
CODICE	DESCRIZIONE	2018	2017
BA0800	B.2.A.7) Acquisti servizi sanitari per assistenza ospedaliera	692.594.962	644.558.875
BA0810	B.2.A.7.1) - da pubblico (Aziende sanitarie pubbliche della Regione)	0	0
BA0820	B.2.A.7.2) - da pubblico (altri soggetti pubbl. della Regione)	0	0
BA0830	B.2.A.7.3) - da pubblico (Extraregione)	216.859.157	182.778.650
BA0840	B.2.A.7.4) - da privato	398.999.436	387.205.950
BA0850	B.2.A.7.4.A) Servizi sanitari per assistenza ospedaliera da IRCCS privati e Policlinici privati	0	0
BA0860	B.2.A.7.4.B) Servizi sanitari per assistenza ospedaliera da Ospedali Classificati privati	125.875.778	123.245.415
BA0870	B.2.A.7.4.C) Servizi sanitari per assistenza ospedaliera da Case di Cura private	245.105.291	235.902.207
BA0880	B.2.A.7.4.D) Servizi sanitari per assistenza ospedaliera da altri privati	28.018.367	28.058.328
BA0890	B.2.A.7.5) - da privato per cittadini non residenti - Extraregione (mobilità attiva in compensazione)	76.736.369	74.574.275
BA0900	B.2.A.8) Acquisto prestazioni di psichiatria residenziale e semiresidenziale	106.344.711	104.685.347
BA0910	B.2.A.8.1) - da pubblico (Aziende sanitarie pubbliche della Regione)	0	0
BA0920	B.2.A.8.2) - da pubblico (altri soggetti pubbl. della Regione)	3.275.628	3.369.416
BA0930	B.2.A.8.3) - da pubblico (Extraregione) - non soggette a compensazione	0	0
BA0940	B.2.A.8.4) - da privato (intraregionale)	102.514.801	100.708.028
BA0950	B.2.A.8.5) - da privato (extraregionale)	554.282	607.903
BA0960	B.2.A.9) Acquisto prestazioni di distribuzione farmaci File F	75.237.547	70.487.626
BA0970	B.2.A.9.1) - da pubblico (Aziende sanitarie pubbliche della Regione) - Mobilità intraregionale	0	0
BA0980	B.2.A.9.2) - da pubblico (altri soggetti pubbl. della Regione)	0	0
BA0990	B.2.A.9.3) - da pubblico (Extraregione)	32.138.471	32.138.471
BA1000	B.2.A.9.4) - da privato (intraregionale)	42.270.403	37.673.596
BA1010	B.2.A.9.5) - da privato (extraregionale)	0	0
BA1020	B.2.A.9.6) - da privato per cittadini non residenti - Extraregione (mobilità attiva in compensazione)	828.673	675.559
BA1030	B.2.A.10) Acquisto prestazioni termali in convenzione	5.870.693	6.117.241
BA1040	B.2.A.10.1) - da pubblico (Aziende sanitarie pubbliche della Regione) - Mobilità intraregionale	0	0
BA1050	B.2.A.10.2) - da pubblico (altri soggetti pubbl. della Regione)	0	0
BA1060	B.2.A.10.3) - da pubblico (Extraregione)	3.642.130	3.642.130
BA1070	B.2.A.10.4) - da privato	2.228.563	2.475.111
BA1080	B.2.A.10.5) - da privato per cittadini non residenti - Extraregione (mobilità attiva in compensazione)	0	0

MODELLO DI RILEVAZIONE MINISTERIALE CE			
Consolidato del SSR "999"			
CODICE	DESCRIZIONE	2018	2017
BA1090	B.2.A.11) Acquisto prestazioni di trasporto sanitario	81.027.546	79.939.225
BA1100	B.2.A.11.1) - da pubblico (Aziende sanitarie pubbliche della Regione) - Mobilità intraregionale	0	0
BA1110	B.2.A.11.2) - da pubblico (altri soggetti pubbl. della Regione)	5.734.362	1.793.547
BA1120	B.2.A.11.3) - da pubblico (Extraregione)	3.784.023	3.784.023
BA1130	B.2.A.11.4) - da privato	71.509.161	74.361.655
BA1140	B.2.A.12) Acquisto prestazioni Socio-Sanitarie a rilevanza sanitaria	372.984.341	377.374.580
BA1150	B.2.A.12.1) - da pubblico (Aziende sanitarie pubbliche della Regione) - Mobilità intraregionale	0	0
BA1160	B.2.A.12.2) - da pubblico (altri soggetti pubblici della Regione)	57.528.492	71.356.349
BA1170	B.2.A.12.3) - da pubblico (Extraregione) non soggette a compensazione	53.427	75.202
BA1180	B.2.A.12.4) - da privato (intraregionale)	315.402.422	305.943.029
BA1190	B.2.A.12.5) - da privato (extraregionale)	0	0
BA1200	B.2.A.13) Compartecipazione al personale per att. libero-prof. (intramoenia)	95.305.960	93.353.332
BA1210	B.2.A.13.1) Compartecipazione al personale per att. libero professionale intramoenia - Area ospedaliera	21.874.978	21.279.460
BA1220	B.2.A.13.2) Compartecipazione al personale per att. libero professionale intramoenia - Area specialistica	55.366.690	54.934.602
BA1230	B.2.A.13.3) Compartecipazione al personale per att. libero professionale intramoenia - Area sanità pubblica	460.006	713.909
BA1240	B.2.A.13.4) Compartecipazione al personale per att. libero professionale intramoenia - Consulenze (ex art. 55 c.1 lett. c, d) ed ex Art. 57-58)	14.617.776	13.095.638
BA1250	B.2.A.13.5) Compartecipazione al personale per att. libero professionale intramoenia - Consulenze (ex art. 55 c.1 lett. c, d) ed ex Art. 57-58) (Aziende sanitarie pubbliche della Regione)	0	0
BA1260	B.2.A.13.6) Compartecipazione al personale per att. libero professionale intramoenia - Altro	2.986.510	3.329.723
BA1270	B.2.A.13.7) Compartecipazione al personale per att. libero professionale intramoenia - Altro (Aziende sanitarie pubbliche della Regione)	0	0
BA1280	B.2.A.14) Rimborsi, assegni e contributi sanitari	108.630.259	113.884.486
BA1290	B.2.A.14.1) Contributi ad associazioni di volontariato	794.614	758.136
BA1300	B.2.A.14.2) Rimborsi per cure all'estero	521.194	490.716
BA1310	B.2.A.14.3) Contributi a società partecipate e/o enti dipendenti della Regione	49.612.894	49.611.592
BA1320	B.2.A.14.4) Contributo Legge 210/92	9.096.744	13.544.406
BA1330	B.2.A.14.5) Altri rimborsi, assegni e contributi	48.604.813	49.479.636
BA1340	B.2.A.14.6) Rimborsi, assegni e contributi v/Aziende sanitarie pubbliche della Regione	0	0

MODELLO DI RILEVAZIONE MINISTERIALE CE			
Consolidato del SSR "999"			
CODICE	DESCRIZIONE	2018	2017
BA1350	B.2.A.15) Consulenze, Collaborazioni, Interinale e altre prestazioni di lavoro sanitarie e sociosanitarie	71.685.599	63.493.563
BA1360	B.2.A.15.1) Consulenze sanitarie e sociosan. da Aziende sanitarie pubbliche della Regione	-	-
BA1370	B.2.A.15.2) Consulenze sanitarie e sociosanit. da terzi - Altri soggetti pubblici	1.076.256	1.169.880
BA1380	B.2.A.15.3) Consulenze, Collaborazioni, Interinale e altre prestazioni di lavoro sanitarie e socios. da privato	70.493.623	62.255.888
BA1390	B.2.A.15.3.A) Consulenze sanitarie da privato - articolo 55, comma 2, CCNL 8 giugno 2000	3.362.993	2.908.595
BA1400	B.2.A.15.3.B) Altre consulenze sanitarie e sociosanitarie da privato	7.789.370	7.506.052
BA1410	B.2.A.15.3.C) Collaborazioni coordinate e continuative sanitarie e socios. da privato	2.112.757	2.150.821
BA1420	B.2.A.15.3.D) Indennità a personale universitario - area sanitaria	21.985.323	21.937.992
BA1430	B.2.A.15.3.E) Lavoro interinale - area sanitaria	24.756.058	18.651.579
BA1440	B.2.A.15.3.F) Altre collaborazioni e prestazioni di lavoro - area sanitaria	10.487.122	9.100.849
BA1450	B.2.A.15.4) Rimborsamento oneri stipendiali del personale sanitario in comando	115.720	67.795
BA1460	B.2.A.15.4.A) Rimborsamento oneri stipendiali personale sanitario in comando da Aziende sanitarie pubbliche della Regione	-	-
BA1470	B.2.A.15.4.B) Rimborsamento oneri stipendiali personale sanitario in comando da Regioni, soggetti pubblici e da Università	79.221	-
BA1480	B.2.A.15.4.C) Rimborsamento oneri stipendiali personale sanitario in comando da aziende di altre Regioni (Extraregione)	36.499	67.795
BA1490	B.2.A.16) Altri servizi sanitari e sociosanitari a rilevanza sanitaria	92.872.864	50.567.374
BA1500	B.2.A.16.1) Altri servizi sanitari e sociosanitari a rilevanza sanitaria da pubblico - Aziende sanitarie pubbliche della Regione	-	-
BA1510	B.2.A.16.2) Altri servizi sanitari e sociosanitari a rilevanza sanitaria da pubblico - Altri soggetti pubblici della Regione	1.803.370	1.919.908
BA1520	B.2.A.16.3) Altri servizi sanitari e sociosanitari a rilevanza sanitaria da pubblico (Extraregione)	8.763.999	7.506.995
BA1530	B.2.A.16.4) Altri servizi sanitari da privato	46.521.717	41.140.471
BA1540	B.2.A.16.5) Costi per servizi sanitari - Mobilità internazionale passiva	35.783.778	-
BA1550	B.2.A.17) Costi per differenziale tariffe TUC	-	-
BA1560	B.2.B) Acquisti di servizi non sanitari	532.723.012	517.716.189
BA1570	B.2.B.1) Servizi non sanitari	503.240.730	491.493.063
BA1580	B.2.B.1.1) Lavanderia	22.941.212	23.832.110
BA1590	B.2.B.1.2) Pulizia	81.997.858	82.624.805
BA1600	B.2.B.1.3) Mensa	64.188.158	63.080.931
BA1610	B.2.B.1.4) Riscaldamento	67.816.861	63.195.040
BA1620	B.2.B.1.5) Servizi di assistenza informatica	34.264.424	31.669.489
BA1630	B.2.B.1.6) Servizi trasporti (non sanitari)	1.621.002	1.578.714
BA1640	B.2.B.1.7) Smaltimento rifiuti	12.898.504	12.654.042
BA1650	B.2.B.1.8) Utenze telefoniche	12.351.335	13.696.861
BA1660	B.2.B.1.9) Utenze elettricità	58.448.932	58.496.751
BA1670	B.2.B.1.10) Altre utenze	9.050.238	9.620.701

MODELLO DI RILEVAZIONE MINISTERIALE CE			
Consolidato del SSR "999"			
CODICE	DESCRIZIONE	2018	2017
BA1680	B.2.B.1.11) Premi di assicurazione	54.147.558	54.648.374
BA1690	B.2.B.1.11.A) Premi di assicurazione - R.C. Professionale	49.096.385	49.504.601
BA1700	B.2.B.1.11.B) Premi di assicurazione - Altri premi assicurativi	5.051.173	5.143.773
BA1710	B.2.B.1.12) Altri servizi non sanitari	83.514.648	76.395.245
BA1720	B.2.B.1.12.A) Altri servizi non sanitari da pubblico (Aziende sanitarie pubbliche della Regione)	0	0
BA1730	B.2.B.1.12.B) Altri servizi non sanitari da altri soggetti pubblici	12.383.677	11.087.399
BA1740	B.2.B.1.12.C) Altri servizi non sanitari da privato	71.130.971	65.307.846
BA1750	B.2.B.2) Consulenze, Collaborazioni, Interinale e altre prestazioni di lavoro non sanitarie	21.298.215	18.700.649
BA1760	B.2.B.2.1) Consulenze non sanitarie da Aziende sanitarie pubbliche della Regione	0	0
BA1770	B.2.B.2.2) Consulenze non sanitarie da Terzi - Altri soggetti pubblici	80.020	66.457
BA1780	B.2.B.2.3) Consulenze, Collaborazioni, Interinale e altre prestazioni di lavoro non sanitarie da privato	21.091.871	18.566.105
BA1790	B.2.B.2.3.A) Consulenze non sanitarie da privato	2.147.510	2.576.055
BA1800	B.2.B.2.3.B) Collaborazioni coordinate e continuative non sanitarie da privato	330.215	1.547.660
BA1810	B.2.B.2.3.C) Indennità a personale universitario - area non sanitaria	22.530	28.280
BA1820	B.2.B.2.3.D) Lavoro interinale - area non sanitaria	17.302.401	12.552.812
BA1830	B.2.B.2.3.E) Altre collaborazioni e prestazioni di lavoro - area non sanitaria	1.289.215	1.861.298
BA1840	B.2.B.2.4) Rimborso oneri stipendiali del personale non sanitario in comando	126.324	68.087
BA1850	B.2.B.2.4.A) Rimborso oneri stipendiali personale non sanitario in comando da Aziende sanitarie pubbliche della Regione	0	0
BA1860	B.2.B.2.4.B) Rimborso oneri stipendiali personale non sanitario in comando da Regione, soggetti pubblici e da Università	35.000	35.000
BA1870	B.2.B.2.4.C) Rimborso oneri stipendiali personale non sanitario in comando da aziende di altre Regioni (Extraregione)	91.324	33.087
BA1880	B.2.B.3) Formazione (esternalizzata e non)	8.184.067	7.522.477
BA1890	B.2.B.3.1) Formazione (esternalizzata e non) da pubblico	1.350	8.122
BA1900	B.2.B.3.2) Formazione (esternalizzata e non) da privato	8.182.717	7.514.355
BA1910	B.3) Manutenzione e riparazione (ordinaria esternalizzata)	189.776.314	181.786.743
BA1920	B.3.A) Manutenzione e riparazione ai fabbricati e loro pertinenze	54.093.892	53.251.745
BA1930	B.3.B) Manutenzione e riparazione agli impianti e macchinari	14.933.211	13.812.469
BA1940	B.3.C) Manutenzione e riparazione alle attrezzature sanitarie e scientifiche	79.942.786	77.234.822
BA1950	B.3.D) Manutenzione e riparazione ai mobili e arredi	9.855.434	9.250.895
BA1960	B.3.E) Manutenzione e riparazione agli automezzi	1.175.633	1.188.025
BA1970	B.3.F) Altre manutenzioni e riparazioni	29.775.358	27.048.787
BA1980	B.3.G) Manutenzioni e riparazioni da Aziende sanitarie pubbliche della Regione	0	0

MODELLO DI RILEVAZIONE MINISTERIALE CE			
Consolidato del SSR "999"			
CODICE	DESCRIZIONE	2018	2017
BA1990	B.4) Godimento di beni di terzi	122.138.246	119.373.508
BA2000	B.4.A) Fitti passivi	10.912.538	12.235.074
BA2010	B.4.B) Canoni di noleggio	110.772.963	106.652.675
BA2020	B.4.B.1) Canoni di noleggio - area sanitaria	88.312.577	86.515.253
BA2030	B.4.B.2) Canoni di noleggio - area non sanitaria	22.460.386	20.137.422
BA2040	B.4.C) Canoni di leasing	452.745	485.759
BA2050	B.4.C.1) Canoni di leasing - area sanitaria	-	-
BA2060	B.4.C.2) Canoni di leasing - area non sanitaria	452.745	485.759
BA2070	B.4.D) Locazioni e noleggi da Aziende sanitarie pubbliche della Regione	-	-
BA2080	Totale Costo del personale	2.785.147.725	2.743.924.543
BA2090	B.5) Personale del ruolo sanitario	2.183.068.778	2.153.806.585
BA2100	B.5.A) Costo del personale dirigente ruolo sanitario	1.057.057.768	1.063.130.533
BA2110	B.5.A.1) Costo del personale dirigente medico	972.700.131	978.371.604
BA2120	B.5.A.1.1) Costo del personale dirigente medico - tempo indeterminato	956.706.856	960.443.888
BA2130	B.5.A.1.2) Costo del personale dirigente medico - tempo determinato	15.993.275	17.927.716
BA2140	B.5.A.1.3) Costo del personale dirigente medico - altro	-	-
BA2150	B.5.A.2) Costo del personale dirigente non medico	84.357.637	84.758.929
BA2160	B.5.A.2.1) Costo del personale dirigente non medico - tempo indeterminato	82.456.380	83.154.632
BA2170	B.5.A.2.2) Costo del personale dirigente non medico - tempo determinato	1.901.257	1.604.297
BA2180	B.5.A.2.3) Costo del personale dirigente non medico - altro	-	-
BA2190	B.5.B) Costo del personale comparto ruolo sanitario	1.126.011.010	1.090.676.052
BA2200	B.5.B.1) Costo del personale comparto ruolo sanitario - tempo indeterminato	1.115.609.547	1.081.418.504
BA2210	B.5.B.2) Costo del personale comparto ruolo sanitario - tempo determinato	10.401.463	9.257.548
BA2220	B.5.B.3) Costo del personale comparto ruolo sanitario - altro	-	-
BA2230	B.6) Personale del ruolo professionale	9.764.249	10.120.412
BA2240	B.6.A) Costo del personale dirigente ruolo professionale	8.735.606	9.150.454
BA2250	B.6.A.1) Costo del personale dirigente ruolo professionale - tempo indeterminato	8.694.886	9.150.454
BA2260	B.6.A.2) Costo del personale dirigente ruolo professionale - tempo determinato	40.720	-
BA2270	B.6.A.3) Costo del personale dirigente ruolo professionale - altro	-	-
BA2280	B.6.B) Costo del personale comparto ruolo professionale	1.028.643	969.958
BA2290	B.6.B.1) Costo del personale comparto ruolo professionale - tempo indeterminato	1.028.499	938.447
BA2300	B.6.B.2) Costo del personale comparto ruolo professionale - tempo determinato	144	31.511
BA2310	B.6.B.3) Costo del personale comparto ruolo professionale - altro	-	-

MODELLO DI RILEVAZIONE MINISTERIALE CE			
Consolidato del SSR "999"			
CODICE	DESCRIZIONE	2018	2017
BA2320	B.7) Personale del ruolo tecnico	342.083.029	332.166.307
BA2330	B.7.A) Costo del personale dirigente ruolo tecnico	4.014.649	4.000.207
BA2340	B.7.A.1) Costo del personale dirigente ruolo tecnico - tempo indeterminato	4.014.649	4.000.207
BA2350	B.7.A.2) Costo del personale dirigente ruolo tecnico - tempo determinato	0	0
BA2360	B.7.A.3) Costo del personale dirigente ruolo tecnico - altro	0	0
BA2370	B.7.B) Costo del personale comparto ruolo tecnico	338.068.380	328.166.100
BA2380	B.7.B.1) Costo del personale comparto ruolo tecnico - tempo indeterminato	337.473.449	327.870.182
BA2390	B.7.B.2) Costo del personale comparto ruolo tecnico - tempo determinato	594.931	295.918
BA2400	B.7.B.3) Costo del personale comparto ruolo tecnico - altro	0	0
BA2410	B.8) Personale del ruolo amministrativo	250.231.669	247.831.239
BA2420	B.8.A) Costo del personale dirigente ruolo amministrativo	19.737.399	19.861.538
BA2430	B.8.A.1) Costo del personale dirigente ruolo amministrativo - tempo indeterminato	19.573.380	19.680.935
BA2440	B.8.A.2) Costo del personale dirigente ruolo amministrativo - tempo determinato	164.019	180.603
BA2450	B.8.A.3) Costo del personale dirigente ruolo amministrativo - altro	0	0
BA2460	B.8.B) Costo del personale comparto ruolo amministrativo	230.494.270	227.969.701
BA2470	B.8.B.1) Costo del personale comparto ruolo amministrativo - tempo indeterminato	230.190.466	227.816.900
BA2480	B.8.B.2) Costo del personale comparto ruolo amministrativo - tempo determinato	303.804	152.801
BA2490	B.8.B.3) Costo del personale comparto ruolo amministrativo - altro	0	0
BA2500	B.9) Oneri diversi di gestione	76.529.987	70.290.866
BA2510	B.9.A) Imposte e tasse (escluso IRAP e IRES)	15.231.526	15.799.864
BA2520	B.9.B) Perdite su crediti	0	490.067
BA2530	B.9.C) Altri oneri diversi di gestione	61.298.461	54.000.935
BA2540	B.9.C.1) Indennità, rimborso spese e oneri sociali per gli Organi Direttivi e Collegio Sindacale	12.235.056	12.324.273
BA2550	B.9.C.2) Altri oneri diversi di gestione	49.063.405	41.676.662
BA2560	<u>Totale Ammortamenti</u>	<u>153.609.798</u>	<u>149.345.866</u>
BA2570	B.10) Ammortamenti delle immobilizzazioni immateriali	8.850.702	8.624.180
BA2580	B.11) Ammortamenti delle immobilizzazioni materiali	144.759.096	140.721.686
BA2590	B.12) Ammortamento dei fabbricati	88.494.110	84.311.771
BA2600	B.12.A) Ammortamenti fabbricati non strumentali (disponibili)	2.089.936	2.082.015
BA2610	B.12.B) Ammortamenti fabbricati strumentali (indisponibili)	86.404.174	82.229.756
BA2620	B.13) Ammortamenti delle altre immobilizzazioni materiali	56.264.986	56.409.915

MODELLO DI RILEVAZIONE MINISTERIALE CE			
Consolidato del SSR "999"			
CODICE	DESCRIZIONE	2018	2017
BA2630	B.14) Svalutazione delle immobilizzazioni e dei crediti	7.329.172	7.499.985
BA2640	B.14.A) Svalutazione delle immobilizzazioni immateriali e materiali	2.159	-
BA2650	B.14.B) Svalutazione dei crediti	7.327.013	7.499.985
BA2660	B.15) Variazione delle rimanenze	3.671.662	- 12.734.865
BA2670	B.15.A) Variazione rimanenze sanitarie	4.383.606	- 13.574.686
BA2680	B.15.B) Variazione rimanenze non sanitarie	- 711.944	839.821
BA2690	B.16) Accantonamenti dell'esercizio	204.568.854	198.629.021
BA2700	B.16.A) Accantonamenti per rischi	36.589.947	91.638.841
BA2710	B.16.A.1) Accantonamenti per cause civili ed oneri processuali	10.341.847	10.283.740
BA2720	B.16.A.2) Accantonamenti per contenzioso personale dipendente	419.000	1.109.208
BA2730	B.16.A.3) Accantonamenti per rischi connessi all'acquisto di prestazioni sanitarie da privato	2.080.000	6.981.790
BA2740	B.16.A.4) Accantonamenti per copertura diretta dei rischi (autoassicurazione)	197.389	991.289
BA2750	B.16.A.5) Altri accantonamenti per rischi	23.551.711	72.272.814
BA2760	B.16.B) Accantonamenti per premio di operosità (SUMAI)	4.401.842	4.324.762
BA2770	B.16.C) Accantonamenti per quote inutilizzate di contributi vincolati	91.570.139	43.343.936
BA2780	B.16.C.1) Accantonamenti per quote inutilizzate contributi da Regione e Prov. Aut. per quota F.S. vincolato	54.126.212	25.772.059
BA2790	B.16.C.2) Accantonamenti per quote inutilizzate contributi da soggetti pubblici (extra fondo) vincolati	21.967.164	10.767.676
BA2800	B.16.C.3) Accantonamenti per quote inutilizzate contributi da soggetti pubblici per ricerca	1.872.611	1.083.812
BA2810	B.16.C.4) Accantonamenti per quote inutilizzate contributi vincolati da privati	13.604.152	5.720.389
BA2820	B.16.D) Altri accantonamenti	72.006.926	59.321.482
BA2830	B.16.D.1) Accantonamenti per interessi di mora	2.516.828	6.673.842
BA2840	B.16.D.2) Acc. Rinnovi convenzioni MMG/PLS/MCA	20.413.050	8.976.255
BA2850	B.16.D.3) Acc. Rinnovi convenzioni Medici Sumai	3.194.108	1.398.761
BA2860	B.16.D.4) Acc. Rinnovi contratt.: dirigenza medica	34.459.880	11.521.632
BA2870	B.16.D.5) Acc. Rinnovi contratt.: dirigenza non medica	4.303.120	1.356.827
BA2880	B.16.D.6) Acc. Rinnovi contratt.: comparto	-	19.168.682
BA2890	B.16.D.7) Altri accantonamenti	7.119.940	10.225.483
BZ9999	Totale costi della produzione (B)	8.973.146.450	8.693.650.245

MODELLO DI RILEVAZIONE MINISTERIALE CE			
Consolidato del SSR "999"			
CODICE	DESCRIZIONE	2018	2017
	C) Proventi e oneri finanziari		
CA0010	C.1) Interessi attivi	7.626	8.757
CA0020	C.1.A) Interessi attivi su c/tesoreria unica	1.060	3
CA0030	C.1.B) Interessi attivi su c/c postali e bancari	473	637
CA0040	C.1.C) Altri interessi attivi	6.093	8.117
CA0050	C.2) Altri proventi	124.299	11.743
CA0060	C.2.A) Proventi da partecipazioni	-	-
CA0070	C.2.B) Proventi finanziari da crediti iscritti nelle immobilizzazioni	-	-
CA0080	C.2.C) Proventi finanziari da titoli iscritti nelle immobilizzazioni	1.458	1.127
CA0090	C.2.D) Altri proventi finanziari diversi dai precedenti	122.841	2.293
CA0100	C.2.E) Utili su cambi	-	8.323
CA0110	C.3) Interessi passivi	3.925.319	13.490.687
CA0120	C.3.A) Interessi passivi su anticipazioni di cassa	484.202	4.491.099
CA0130	C.3.B) Interessi passivi su mutui	636.726	842.981
CA0140	C.3.C) Altri interessi passivi	2.804.391	8.156.607
CA0150	C.4) Altri oneri	24.255	1.880
CA0160	C.4.A) Altri oneri finanziari	24.255	1.880
CA0170	C.4.B) Perdite su cambi	-	-
CZ9999	Totale proventi e oneri finanziari (C)	- 3.817.649	- 13.472.067
	D) Rettifiche di valore di attività finanziarie		
DA0010	D.1) Rivalutazioni	6.090	1.249.039
DA0020	D.2) Svalutazioni	1.081.091	14.235
DZ9999	Totale rettifiche di valore di attività finanziarie (D)	- 1.075.001	1.234.804
	E) Proventi e oneri straordinari		
EA0010	E.1) Proventi straordinari	171.924.804	54.813.956
EA0020	E.1.A) Plusvalenze	247.225	56.827
EA0030	E.1.B) Altri proventi straordinari	171.677.579	54.757.129
EA0040	E.1.B.1) Proventi da donazioni e liberalità diverse	-	-
EA0050	E.1.B.2) Sopravvenienze attive	84.684.941	21.474.264
EA0060	E.1.B.2.1) Sopravvenienze attive v/Aziende sanitarie pubbliche della Regione	-	-

MODELLO DI RILEVAZIONE MINISTERIALE CE			
Consolidato del SSR "999"			
CODICE	DESCRIZIONE	2018	2017
EA0070	E.1.B.2.2) Sopravvenienze attive v/terzi	84.684.941	21.474.264
EA0080	E.1.B.2.2.A) Sopravvenienze attive v/terzi relative alla mobilità extraregionale	0	0
EA0090	E.1.B.2.2.B) Sopravvenienze attive v/terzi relative al personale	1.387.836	721.840
EA0100	E.1.B.2.2.C) Sopravvenienze attive v/terzi relative alle convenzioni con medici di base	745.553	314.355
EA0110	E.1.B.2.2.D) Sopravvenienze attive v/terzi relative alle convenzioni per la specialistica	355.105	301.177
EA0120	E.1.B.2.2.E) Sopravvenienze attive v/terzi relative all'acquisto prestaz. sanitarie da operatori accreditati	10.882	191.552
EA0130	E.1.B.2.2.F) Sopravvenienze attive v/terzi relative all'acquisto di beni e servizi	6.436.035	5.671.867
EA0140	E.1.B.2.2.G) Altre sopravvenienze attive v/terzi	75.749.530	14.273.473
EA0150	E.1.B.3) Insussistenze attive	86.992.638	33.282.865
EA0160	E.1.B.3.1) Insussistenze attive v/Aziende sanitarie pubbliche della Regione	0	0
EA0170	E.1.B.3.2) Insussistenze attive v/terzi	86.992.638	33.282.865
EA0180	E.1.B.3.2.A) Insussistenze attive v/terzi relative alla mobilità extraregionale	0	0
EA0190	E.1.B.3.2.B) Insussistenze attive v/terzi relative al personale	2.624.837	3.614.701
EA0200	E.1.B.3.2.C) Insussistenze attive v/terzi relative alle convenzioni con medici di base	2.560.807	399.532
EA0210	E.1.B.3.2.D) Insussistenze attive v/terzi relative alle convenzioni per la specialistica	31.348	344.838
EA0220	E.1.B.3.2.E) Insussistenze attive v/terzi relative all'acquisto prestaz. sanitarie da operatori accreditati	3.658.614	521.639
EA0230	E.1.B.3.2.F) Insussistenze attive v/terzi relative all'acquisto di beni e servizi	20.345.345	23.974.625
EA0240	E.1.B.3.2.G) Altre insussistenze attive v/terzi	57.771.687	4.427.530
EA0250	E.1.B.4) Altri proventi straordinari	0	0
EA0260	E.2) Oneri straordinari	15.279.851	22.195.285
EA0270	E.2.A) Minusvalenze	929.400	324.524
EA0280	E.2.B) Altri oneri straordinari	14.350.451	21.870.761
EA0290	E.2.B.1) Oneri tributari da esercizi precedenti	464.397	118.015
EA0300	E.2.B.2) Oneri da cause civili ed oneri processuali	62.808	24.712
EA0310	E.2.B.3) Sopravvenienze passive	10.675.914	18.221.987
EA0320	E.2.B.3.1) Sopravvenienze passive v/Aziende sanitarie pubbliche della Regione	0	0
EA0330	E.2.B.3.1.A) Sopravvenienze passive v/Aziende sanitarie pubbliche relative alla mobilità intraregionale	0	0
EA0340	E.2.B.3.1.B) Altre sopravvenienze passive v/Aziende sanitarie pubbliche della Regione	0	0
EA0350	E.2.B.3.2) Sopravvenienze passive v/terzi	10.675.914	18.221.987
EA0360	E.2.B.3.2.A) Sopravvenienze passive v/terzi relative alla mobilità extraregionale	0	0

MODELLO DI RILEVAZIONE MINISTERIALE CE			
Consolidato del SSR "999"			
CODICE	DESCRIZIONE	2018	2017
EA0370	E.2.B.3.2.B) Soprawenienze passive v/terzi relative al personale	48.155	16.222
EA0380	E.2.B.3.2.B.1) Soprav. passive v/terzi relative al personale - dirigenza medica	38.041	0
EA0390	E.2.B.3.2.B.2) Soprav. passive v/terzi relative al personale - dirigenza non medica	-	16.222
EA0400	E.2.B.3.2.B.3) Soprav. passive v/terzi relative al personale - comparto	10.114	0
EA0410	E.2.B.3.2.C) Soprawenienze passive v/terzi relative alle convenzioni con medici di base	315	67.950
EA0420	E.2.B.3.2.D) Soprawenienze passive v/terzi relative alle convenzioni per la specialistica	107.011	36.799
EA0430	E.2.B.3.2.E) Soprawenienze passive v/terzi relative all'acquisto prestaz. sanitarie da operatori accreditati	1.017.111	1.920.789
EA0440	E.2.B.3.2.F) Soprawenienze passive v/terzi relative all'acquisto di beni e servizi	6.110.103	11.383.812
EA0450	E.2.B.3.2.G) Altre soprawenienze passive v/terzi	3.393.219	4.796.415
EA0460	E.2.B.4) Insussistenze passive	3.069.625	3.407.942
EA0470	E.2.B.4.1) Insussistenze passive v/Aziende sanitarie pubbliche della Regione	-	0
EA0480	E.2.B.4.2) Insussistenze passive v/terzi	3.069.625	3.407.942
EA0490	E.2.B.4.2.A) Insussistenze passive v/terzi relative alla mobilità extraregionale	-	0
EA0500	E.2.B.4.2.B) Insussistenze passive v/terzi relative al personale	982.189	1.754
EA0510	E.2.B.4.2.C) Insussistenze passive v/terzi relative alle convenzioni con medici di base	-	0
EA0520	E.2.B.4.2.D) Insussistenze passive v/terzi relative alle convenzioni per la specialistica	-	0
EA0530	E.2.B.4.2.E) Insussistenze passive v/terzi relative all'acquisto prestaz. sanitarie da operatori accreditati	19.648	679.254
EA0540	E.2.B.4.2.F) Insussistenze passive v/terzi relative all'acquisto di beni e servizi	454.496	1.070.671
EA0550	E.2.B.4.2.G) Altre insussistenze passive v/terzi	1.613.292	1.656.263
EA0560	E.2.B.5) Altri oneri straordinari	77.707	98.105
EZ9999	Totale proventi e oneri straordinari (E)	156.644.953	32.618.671
XA0000	Risultato prima delle imposte (A - B +/- C +/- D +/- E)	208.039.179	234.275.489
	Imposte e tasse		
YA0010	Y.1) IRAP	203.565.756	199.169.174
YA0020	Y.1.A) IRAP relativa a personale dipendente	183.378.922	180.053.548
YA0030	Y.1.B) IRAP relativa a collaboratori e personale assimilato a lavoro dipendente	13.177.842	12.140.947
YA0040	Y.1.C) IRAP relativa ad attività di libera professione (intramoenia)	7.008.992	6.974.679
YA0050	Y.1.D) IRAP relativa ad attività commerciale	-	0
YA0060	Y.2) IRES	3.561.512	4.023.745
YA0070	Y.2.A) IRES su attività istituzionale	3.403.382	3.842.554
YA0080	Y.2.B) IRES su attività commerciale	158.130	181.191


MODELLO DI RILEVAZIONE MINISTERIALE CE			
Consolidato del SSR "999"			
CODICE	DESCRIZIONE	2018	2017
YA0090	Y.3) Accantonamento a F.do Imposte (Accertamenti, condoni, ecc.)	417.554	0
YZ9999	Totale imposte e tasse	207.544.822	203.192.919
ZZ9999	RISULTATO DI ESERCIZIO	494.357	31.082.570


Bilancio Consolidato SSR


RENDICONTO FINANZIARIO


Esercizio 2018

Sub allegato 3

 CONSOLIDATO SSR RENDICONTO FINANZIARIO 2018		Anno 2018 Importi in euro
OPERAZIONI DI GESTIONE REDDITUALE		
(+)	Risultato di esercizio	494.357
	- Voci che non hanno effetto sulla liquidità: costi e ricavi non monetari	
(+)	ammortamenti fabbricati	88.494.110
(+)	ammortamenti altre immobilizzazioni materiali	56.264.986
(+)	ammortamenti immobilizzazioni immateriali	8.850.702
Ammortamenti		153.609.798
(-)	Utilizzo finanziamenti per investimenti	- 127.716.100
(-)	Utilizzo fondi riserva: investimenti, incentivi al personale, successioni e donazioni, plusvalenze da reinvestire	0
	utilizzo contributi in c/capitale e fondi riserva	- 127.716.100
(+)	accantonamenti SUMAI	4.401.842
(-)	pagamenti SUMAI	- 2.935.800
(+)	accantonamenti TFR	0
(-)	pagamenti TFR	5.945
	- Premio operosità medici SUMAI + TFR	1.471.987
(+/-)	Rivalutazioni/svalutazioni di attività finanziarie	0
(+)	accantonamenti a fondi svalutazioni	0
(-)	utilizzo fondi svalutazioni	0
	- Fondi svalutazione di attività	0
(+)	accantonamenti a fondi per rischi e oneri	200.167.012
(-)	utilizzo fondi per rischi e oneri	- 320.791.364
	- Fondo per rischi ed oneri futuri	- 120.624.352
	TOTALE Flusso di CCN della gestione corrente	- 92.764.310

 CONSOLIDATO SSR RENDICONTO FINANZIARIO 2018		Anno 2018 Importi in euro
OPERAZIONI DI GESTIONE REDDITUALE		
(+)/(-)	<i>aumento/diminuzione debiti verso regione e provincia autonoma, esclusa la variazione relativa a debiti per acquisto di beni strumentali</i>	- 8.083.022
(+)/(-)	<i>aumento/diminuzione debiti verso comune</i>	- 12.141.444
(+)/(-)	<i>aumento/diminuzione debiti verso aziende sanitarie pubbliche</i>	893.651
(+)/(-)	<i>aumento/diminuzione debiti verso arpa</i>	- 652.293
(+)/(-)	<i>aumento/diminuzione debiti verso fornitori</i>	- 195.416.713
(+)/(-)	<i>aumento/diminuzione debiti tributari</i>	- 6.101.185
(+)/(-)	<i>aumento/diminuzione debiti verso istituti di previdenza</i>	6.586.986
(+)/(-)	<i>aumento/diminuzione altri debiti</i>	- 15.989.947
(+)/(-)	aumento/diminuzione debiti (escl forn di immob e C/C bancari e istituto tesoriere)	- 230.903.967
(+)/(-)	aumento/diminuzione ratei e risconti passivi	1.967.626
(+)/(-)	<i>diminuzione/aumento crediti parte corrente v/stato quote indistinte</i>	240.450.436
(+)/(-)	<i>diminuzione/aumento crediti parte corrente v/stato quote vincolate</i>	0
(+)/(-)	<i>diminuzione/aumento crediti parte corrente v/Regione per gettito addizionali Irpef e Irap</i>	0
(+)/(-)	<i>diminuzione/aumento crediti parte corrente v/Regione per partecipazioni regioni a statuto speciale</i>	0
(+)/(-)	<i>diminuzione/aumento crediti parte corrente v/Regione - vincolate per partecipazioni regioni a statuto speciale</i>	0
(+)/(-)	<i>diminuzione/aumento crediti parte corrente v/Regione - gettito fiscalità regionale</i>	6.795.456
(+)/(-)	<i>diminuzione/aumento crediti parte corrente v/Regione - altri contributi extrafondo</i>	0
(+)/(-)	<i>diminuzione/aumento crediti parte corrente v/Regione</i>	- 47.508.481
(+)/(-)	<i>diminuzione/aumento crediti parte corrente v/Comune</i>	383.222
(+)/(-)	<i>diminuzione/aumento crediti parte corrente v/Asl-Ao</i>	- 2.456.979
(+)/(-)	<i>diminuzione/aumento crediti parte corrente v/ARPA</i>	239.686
(+)/(-)	<i>diminuzione/aumento crediti parte corrente v/Erario</i>	212.070
(+)/(-)	<i>diminuzione/aumento crediti parte corrente v/Altri</i>	33.117.267
	diminuzione/aumento di crediti	224.437.221
(+)/(-)	diminuzione/aumento di attività finanziarie che non costituiscono immobilizzazioni	3.559.819
(+)/(-)	<i>diminuzione/aumento del magazzino</i>	3.671.671
(+)/(-)	<i>diminuzione/aumento di acconti a fornitori per magazzino</i>	0
(+)/(-)	diminuzione/aumento rimanenze	3.671.671
(+)/(-)	diminuzione/aumento ratei e risconti attivi	589.847
A - Totale operazioni di gestione reddituale		- 89.442.093

 CONSOLIDATO SSR RENDICONTO FINANZIARIO 2018		<i>Anno 2018 Importi in euro</i>
ATTIVITÀ DI INVESTIMENTO		
(-)	Acquisto costi di impianto e di ampliamento	1
(-)	Acquisto costi di ricerca e sviluppo	- 219.812
(-)	Acquisto diritti di brevetto e diritti di utilizzazione delle opere d'ingegno	174.321
(-)	Acquisto immobilizzazioni immateriali in corso	4.971.221
(-)	Acquisto altre immobilizzazioni immateriali	- 9.029.644
(-)	Acquisto Immobilizzazioni Immateriali	- 4.103.913
(+)	Valore netto contabile costi di impianto e di ampliamento dismessi	0
(+)	Valore netto contabile costi di ricerca e sviluppo dismessi	0
(+)	Valore netto contabile Diritti di brevetto e diritti di utilizzazione delle opere d'ingegno dismessi	0
(+)	Valore netto contabile immobilizzazioni immateriali in corso dismesse	0
(+)	Valore netto contabile altre immobilizzazioni immateriali dismesse	0
(+)	Valore netto contabile Immobilizzazioni Immateriali dismesse	0
(-)	Acquisto terreni	1.871.889
(-)	Acquisto fabbricati	- 44.815.575
(-)	Acquisto impianti e macchinari	- 2.010.054
(-)	Acquisto attrezzature sanitarie e scientifiche	- 14.152.012
(-)	Acquisto mobili e arredi	522.151
(-)	Acquisto automezzi	104.806
(-)	Acquisto altri beni materiali	- 33.751.001
(-)	Acquisto Immobilizzazioni Materiali	- 92.229.796
(+)	Valore netto contabile terreni dismessi	0
(+)	Valore netto contabile fabbricati dismessi	0
(+)	Valore netto contabile impianti e macchinari dismessi	0
(+)	Valore netto contabile attrezzature sanitarie e scientifiche dismesse	0
(+)	Valore netto contabile mobili e arredi dismessi	0
(+)	Valore netto contabile automezzi dismessi	0
(+)	Valore netto contabile altri beni materiali dismessi	0

 CONSOLIDATO SSR RENDICONTO FINANZIARIO 2018		Anno 2018 Importi in euro
ATTIVITÀ DI INVESTIMENTO		
(+)	Valore netto contabile Immobilizzazioni Materiali dismesse	0
(-)	Acquisto crediti finanziari	0
(-)	Acquisto titoli	1.266.713
(-)	Acquisto Immobilizzazioni Finanziarie	1.266.713
(+)	Valore netto contabile crediti finanziari dismessi	0
(+)	Valore netto contabile titoli dismessi	0
(+)	Valore netto contabile Immobilizzazioni Finanziarie dismesse	0
(+/-)	Aumento/Diminuzione debiti v/fornitori di immobilizzazioni	0
B - Totale attività di investimento		- 95.066.996
ATTIVITÀ DI FINANZIAMENTO		
(+)/(-)	diminuzione/aumento crediti vs Stato (finanziamenti per investimenti)	4.304.350
(+)/(-)	diminuzione/aumento crediti vs Regione (finanziamenti per investimenti)	- 3.916.649
(+)/(-)	diminuzione/aumento crediti vs Regione (aumento fondo di dotazione)	0
(+)/(-)	diminuzione/aumento crediti vs Regione (ripiano perdite)	0
(+)/(-)	diminuzione/aumento crediti vs Regione (copertura debiti al 31.12.2005)	0
(+)	aumento fondo di dotazione	387.701
(+)	aumento contributi in c/capitale da regione e da altri	159.107.818
(+)/(-)	altri aumenti/diminuzioni al patrimonio netto*	15.114.783
(+)/(-)	aumenti/diminuzioni nette contabili al patrimonio netto	174.222.601
(+)/(-)	aumento/diminuzione debiti C/C bancari e istituto tesoriere*	- 4.856.978
(+)	assunzione nuovi mutui*	0
(-)	mutui quota capitale rimborsata	- 4.399.635
C - Totale attività di finanziamento		165.353.689
FLUSSO DI CASSA COMPLESSIVO (A+B+C)		- 19.155.400
Delta liquidità tra inizio e fine esercizio (al netto dei conti bancari passivi)		- 19.155.400
Squadratura tra il valore delle disponibilità liquide nello SP e il valore del flusso di cassa complessivo		0

Bilancio Consolidato SSR

RELAZIONE SULLA GESTIONE

Esercizio 2018

Sub allegato 4

1 CRITERI GENERALI DI PREDISPOSIZIONE DELLA RELAZIONE SULLA GESTIONE

A presente relazione sulla gestione, che correda il bilancio di esercizio 2018, è stata predisposta secondo le disposizioni previste dagli articoli 22 e 26 del D.Lgs. 23 giugno 2011, n. 118 “*Disposizioni in materia di armonizzazione dei sistemi contabili e degli schemi di bilancio delle Regioni, degli enti locali e dei loro organismi, a norma degli articoli 1 e 2 della legge 5 maggio 2009, n. 42*”, quindi facendo riferimento al Codice Civile e ai Principi Contabili Nazionali (OIC), fatto salvo quanto difformemente previsto dallo stesso D. Lgs. 118/2011.

La presente relazione sulla gestione, in particolare, contiene tutte le informazioni minimali richieste dal D.Lgs. n. 118/2011 adattate alla peculiarità del consolidato; fornisce inoltre tutte le informazioni supplementari, anche se non specificamente richieste da disposizioni di legge, ritenute necessarie a dare una rappresentazione esaustiva della gestione sanitaria ed economico - finanziaria dell'esercizio 2018.

2 GENERALITÀ SULL'ORGANIZZAZIONE

La Regione Piemonte, ai sensi dell'art. 22 del D.Lgs. n. 118/2011, ha attivato con DGR n. 10-5523 del 14/03/2013 la G.S.A., intesa come specifico centro di responsabilità all'interno della Regione, con l'obbligo di procedere all'implementazione e alla tenuta della contabilità economico-patrimoniale per la rilevazione, in maniera sistematica e continuativa, dei rapporti economici, patrimoniali e finanziari, intercorrenti tra:

- la Regione e lo Stato, per la quota di finanziamento spettante al SSR;
- la Regione e le altre Regioni, per le prestazioni sanitarie gestite mediante fatturazione, erogate in mobilità ma non rientranti nei flussi gestiti a livello nazionale, in compensazione (c.d. mobilità non in compensazione);
- la Regione e le Aziende Sanitarie, per la quota di finanziamento ad esse assegnata per l'erogazione delle prestazioni rientranti nei LEA;
- la Regione e altri soggetti pubblici (ad es. ARPA) e privati (fornitori, ecc.), per tutte le operazioni finanziarie con risorse destinate al finanziamento del SSR.

In particolare, con la suddetta deliberazione, la Giunta Regionale per l'attuazione della GSA ha definito il seguente **modello organizzativo**:

- il **Responsabile della GSA** presso la Regione, relativamente alle competenze di cui al comma 3, lettere a), b) e c), è individuato nel Direttore della Direzione Regionale Sanità con facoltà in capo al medesimo di delega delle funzioni operative al Settore Programmazione Economico-Finanziaria;
- il **Responsabile regionale (terzo) certificatore** dell'attività della GSA in congruità con le risultanze del Bilancio Regionale, previsto dal comma 3, lettera d) dell'art. 22 è individuato nella Direzione Gabinetto della Presidenza della Giunta Regionale con facoltà in capo alla medesima di delega delle funzioni operative al Settore Audit Interno; supportato dalle competenze tecniche dell'Advisor contabile già individuato per l'attuazione del Piano di Rientro dal Disavanzo Sanitario.

Con riferimento al consolidato del Servizio Sanitario Regionale, ai sensi del D.Lgs. 118/2011, di seguito si riportano i principali compiti del Responsabile della GSA:

- predispone e sottopone all'approvazione della Giunta regionale il bilancio d'esercizio consolidato del Servizio Sanitario Regionale redatto mediante il consolidamento dei conti della GSA e dei conti delle Aziende sanitarie regionali, che si compone ed è corredato dagli stessi documenti che compongono e corredano il bilancio d'esercizio dei singoli enti, con la stessa struttura e contenuto (art. 32 comma 6 del D.Lgs. 118/2011);
- assicura con il responsabile della predisposizione del bilancio regionale l'integrale raccordo e riconciliazione tra le poste iscritte e contabilizzate in termini di contabilità economico-patrimoniale e quelle iscritte in termini di contabilità finanziaria (art. 22 comma 3, lettera c) del D.Lgs. 118/2011).

3 GENERALITÀ SULLA STRUTTURA E SULL'ORGANIZZAZIONE DEI SERVIZI DEL SSR

Il Consolidato del Servizio Sanitario Regionale del Piemonte al 31.12.2018 risulta essere composto dai seguenti Enti del SSR:

- **Aziende Sanitarie Pubbliche rientranti nel perimetro di consolidamento del SSR, ovvero:**
 - **12 Aziende Sanitarie Locali:** Città di Torino (costituita dal 1° gennaio 2017 dall'accorpamento delle aziende sanitarie Torino 1 e Torino 2), Torino 3, Torino 4, Torino 5, Vercelli, Biella, Novara, Verbanio/Cusio/Ossola, Cuneo 1, Cuneo 2, Asti, Alessandria;
 - **3 Aziende Ospedaliere:** S. Croce e Carle, Ss. Antonio e Biagio/C. Arrigo, Ordine Mauriziano;
 - **3 Aziende Ospedaliere Universitarie:** S. Luigi Gonzaga, Maggiore della Carità, Città Della Salute e Della Scienza;
- **Gestione Sanitaria Accentrata (GSA).**

4 GENERALITÀ SULLO SCENARIO SANITARIO E LA STRUTTURA DELLA POPOLAZIONE

La popolazione residente in Piemonte al 31 dicembre 2018 è di 4.356.406 abitanti, di cui 2.115.079 uomini (48,6% del totale) e 2.241.327 donne (51,4% del totale). Si contano 19.459 persone in meno rispetto all'anno precedente, confermando un saldo demografico totale in calo dal 2010 (nel 2017 il calo di popolazione rispetto al 2016 era stato inferiore e pari alle 16.661 unità). Il calo è determinato soprattutto dall'andamento del saldo naturale della popolazione (dato dalla differenza tra i nati e i morti) che nel 2018 è di 24.766 unità in meno rispetto al 2017. Il numero dei nati continua ad essere inferiore al numero dei morti. In particolare i nati sono passati in un anno da 30.830 a 29.072. I decessi sono aumentati rispetto al 2017 passando da 53.541 a 53.838.

Il saldo migratorio regionale, dato dalla differenza tra gli iscritti all'anagrafe (persone provenienti da altri comuni, dall'estero e per altri motivi) e i cancellati (per altri comuni, per l'estero e per altri motivi) continua ad essere positivo attestandosi a +5.307 persone; è comunque in diminuzione rispetto all'anno precedente (era + 6.050).

Il saldo migratorio estero regionale (iscritti dall'estero –cancellati per l'estero) è di +10.503 individui in diminuzione rispetto all'anno precedente (-3.770 unità).

La percentuale di popolazione straniera residente in Piemonte, prendendo l'ultimo quinquennio come riferimento è diminuita fino al 2016.

Nel 2017 si è verificato un lieve incremento pari a +1,1% rispetto all'anno precedente mentre nel 2018 c'è stato un altro lieve incremento rispetto al 2017 (+1%) . Gli stranieri residenti sono 427.911 e costituiscono il 9,8% della popolazione residente (superiore rispetto alla quota di stranieri in Italia che è dell' 8,5% dei residenti totali).

Il quoziente di natalità, dato dal numero dei nati sulla popolazione, era leggermente in crescita fino al 2008, mentre decresce costantemente da quell'anno. Il numero dei nati è diminuito dai 39.551 del 2008 ai 30.830 del 2018. Dati che sembrano sottolineare come anche i comportamenti riproduttivi delle donne straniere siano sempre più simili a quelli locali.

Il tasso di fecondità totale che esprime il numero di figli per donna in età riproduttiva (15-50 anni) è in decrescita dal 2011 ed è passato da 1,45 figli per donna del 2011 a 1,31 nel 2018. Il tasso utile a garantire il ricambio generazionale sarebbe di 2 figli per donna.

L'età media al primo parto è in costante aumento passando da 31,1 anni del 2008 a 31,9 anni del 2018 in linea con il dato nazionale.

La speranza di vita alla nascita si mantiene su livelli molto elevati nonostante un leggero calo nel 2018 e si attesta su 80,3 anni per gli uomini e 84,9 per le donne in accordo con la media italiana.

E' consolidata abitudine, tra le piemontesi, partorire presso strutture pubbliche. Anche in Piemonte, come nel resto d'Italia, il ricorso al taglio cesareo è in aumento: la percentuale è passata dal 14,1% del 1980 all'attuale quasi 28%, pur restando al di sotto del valore medio italiano. Per quanto riguarda il ricorso all'interruzione volontaria di gravidanza (IVG), a partire dall'approvazione della legge 22/05/1978, n. 194 (Norme per la tutela sociale della maternità e sull'interruzione volontaria della gravidanza), si è osservato un incremento del ricorso legato alla regolarizzazione delle registrazioni, seguito, a partire dal 1982, da un costante e progressivo calo; il tasso di abortività volontaria appare più stabile che in passato a causa del contributo numerico delle donne straniere; tra le donne italiane, infatti, si conferma la diminuzione, mentre è sempre più rilevante la quota di IVG a carico di donne straniere, che rappresentano oltre il 40% degli interventi effettuati. Tra le province è Torino quella in cui vi è un ricorso maggiore, verosimilmente per una presenza più elevata di donne giovani e tra queste molte straniere.

La popolazione si concentra nelle aree più urbanizzate di pianura e di collina vicine ai capoluoghi di provincia, in particolare nelle zone prossime a Torino ed al confine con la Lombardia. Di converso, le zone montane presentano una ridotta densità di popolazione e sono state soggette negli ultimi decenni ad un forte fenomeno di spopolamento. Nelle aree di montagna, oltre che nella città di Torino, la presenza degli anziani è più elevata. L'esposizione degli anziani ai rischi di salute legati all'isolamento sociale è confermata anche dall'elevata concentrazione delle famiglie monocomponente nelle aree montane e pedemontane. La Città di Torino costituisce un caso particolare in cui la presenza di anziani soli si somma a quella di cittadini "single", nell'ambito di un processo di trasformazione dei legami

sociali nei contesti urbani. A partire dagli anni '90 diventa sempre più rilevante la presenza di residenti di cittadinanza straniera, passati da rappresentando circa il 10% della popolazione residente.

In sintesi, le specificità che caratterizzano la popolazione piemontese, sotto il profilo demografico ed epidemiologico, delle quali occorre tenere conto per la lettura dei dati economici 2018 del consolidato del SSR, sono legate, da un lato, alla presenza di una quota di anziani, con la conseguente sequela di patologie cronico - degenerative, superiore rispetto alla media del Paese e dall'altro alla disomogeneità di alcuni indicatori, che è quasi opposta tra le realtà urbane e quelle "di Provincia", con particolare riferimento alle zone montane.

5 LA GESTIONE ECONOMICO-FINANZIARIA

Generalità sulle risorse finanziarie 2018 disponibili e scritture di consolidamento operate

Il quadro finanziario relativo all'anno 2018 per le Aziende del SSR è stato delineato dalla delibera di definizione delle risorse economico-finanziarie delle aziende sanitarie del Servizio Sanitario Regionale con DGR del 22 Marzo 2019 n.43-8607, " Riparto agli Enti del SSR delle ulteriori risorse c/esercizio 2018, ad integrazione e/o rettifica delle risorse provvisorie assegnate con D.G.R. n. 23-857 del 27 dicembre 2018"

Il Bilancio d'esercizio consolidato del SSR è stato predisposto, in applicazione alle disposizioni introdotte dal D.Lgs. 118/2011 e s.m.i, attraverso il consolidamento dei conti della GSA e dei conti delle Aziende sanitarie regionali inerenti i bilanci d'esercizio 2018 adottati e approvati dalla Giunta regionale (Tab. 1).

BILANCI D'ESERCIZIO ANNO 2018 - Enti SSR			
Codice	Ente SSR	Stato di Adozione	Stato di approvazione
000	GSA	Determinazione n. 376 del 08/03/2022 "Bilancio d'esercizio 2018 della GSA ai sensi del Titolo II del D.lgs 118/2011 – Adozione	
301	ASL CITTA' DI TORINO	Deliberazione n.474/A.07/2019 del 30.04.2019 "Bilancio consuntivo d'esercizio 2018", modificato e integrato con deliberazione n. 610/A.07/2019 del 11/06/2019. Approvazione	DGR 20 Dicembre 2019 n. 33-790
203	ASL TO 3	Deliberazione n. 255 del 29.04.2019 "Adozione del bilancio consuntivo d'esercizio anno 2018". Approvazione	DGR 13 marzo 2020 n. 10-1122
204	ASL TO 4	Deliberazione n. 520 del 30.04.2019 "ADOZIONE DEL BILANCIO D'ESERCIZIO DELL' ASL TO4 AL 31.12.2018". Approvazione	DGR 8 Maggio 2020 n. 14-1333
205	ASL TO 5	Deliberazione n. 529 del 30.04.2019 "Adozione del bilancio consuntivo d'esercizio anno 2018". Approvazione	DGR 20 Dicembre 2019 n. 30-787
206	ASL VC	Deliberazione n. 524 del 30.04.2019 "Approvazione del bilancio consuntivo 2018 A.S.L. VC ". Approvazione	DGR 20 Dicembre 2019 n. 24-781
207	ASL BI	Deliberazione n. 175 del 30.04.2019 "Adozione del Bilancio consuntivo d'esercizio anno 2018" . Approvazione	DGR 20 Dicembre 2019 n. 28-785
208	ASL NO	Deliberazione n. 177 del 30.04.2019 "Adozione del Bilancio consuntivo d'esercizio anno 2018"	DGR 20 Dicembre 2019 n. 29-786
209	ASL VCO	Deliberazione n. 350 del 30.04.2019 "Adozione del bilancio consuntivo d'esercizio anno 2018". Approvazione	DGR 20 Dicembre 2019 n. 31-788
210	ASL CN1	Deliberazione n. 180 del 30.04.2019 "Adozione bilancio consuntivo anno 2018". Approvazione	DGR 20 Dicembre 2019 n. 23-780
211	ASL CN2	Deliberazione n. 178 del 30.04.2018 "Adozione Bilancio consuntivo 2018". Approvazione	DGR 20 Dicembre 2019 n. 34-791
212	ASL AT	Deliberazione n.80 del 30.04.2019 "Adozione del Bilancio consuntivo d'esercizio 2018" modificato ed integrato con atti n.88 del 16/05/2019 e 162 del 27/09/2019. Approvazione	DGR 20 Dicembre 2019 n. 27-784

BILANCI D'ESERCIZIO ANNO 2018 - Enti SSR			
213	ASL AL	Deliberazione n. 341 del 30.04.2019 “adozione bilancio di esercizio anno 2018”. Approvazione	DGR 8 Maggio 2020 n. 15-1334
904	S. LUIGI ORBASSANO (TO)	Deliberazione n. 241 del 30.04.2019 “Adozione bilancio consuntivo 2018”. Approvazione	DGR 20 Dicembre 2019 n. 26-783
905	MAGGIORE (NO)	Deliberazione n. 402 del 30.04.2019 “Adozione Bilancio Consuntivo 2018”. Approvazione	DGR 20 Marzo 2020 n. 6 - 1143
906	S. CROCE (CN)	Deliberazione n. 215 del 30.04.2019 “Adozione del Bilancio Consuntivo d’esercizio 2018”. Approvazione	DGR 20 Dicembre 2019 n. 25-782
907	SS. ANTONIO BIAGIO ARRIGO (AL)	Deliberazione n. 175 del 30.04.2019 “ Adozione del Bilancio Consuntivo d’esercizio 2018. Approvazione	DGR 20 Dicembre 2019 n. 32-789
908	ORDINE MAURIZIANO	Deliberazione n. 367 del 14.05.2019 “Approvazione Bilancio Consuntivo esercizio 2018”, integrata con Deliberazione n. 415 del 30.05.2019. Approvazione	DGR 13 Marzo 2020 n. 9-1121
909	CITTA' DELLA SALUTE	Atto n. 564 del 29.04.2019 “Bilancio Consuntivo al 31.12 2018 AOU Città della Salute e della Scienza di Torino: adozione”. Approvazione	DGR 20 Dicembre 2019 n. 22-779

Tab. 1: Riferimenti Atti di Adozione Bilanci e DGR di approvazione

Il livello di finanziamento delle risorse per il Servizio Sanitario Regionale per il 2018 è stato disposto con:

- Intesa CSR – Atto Rep. n. 148 del 01.08.2018 “Fondo sanitario nazionale 2018 - Riparto delle disponibilità finanziarie per il servizio sanitario nazionale”.
- Intesa CSR – Atto Rep. n. 151 del 01.08.2018 “Quota premiale.
- FSR: Vincolato:
 - Quota PSN: Atto Rep. n. 149 – 150 CSR del 01.08.2018
 - Borse di studio MMG: Atto Rep. n. 212 CSR del 22.11.2018
 - Quota ulteriore Borse di studio MMG: Atto Rep. n. 213 CSR del 22.11.2018
 - Extracomunitari: Atto Rep. n. 211 CSR del 22.11.2018
 - Medicina penitenziaria: Tab D Atto Rep. n. 148 CSR del 01.08.2018
 - Fondo per l’esclusività: Atto Rep. n. 210 CSR del 22.11.2018
 - Quota ulteriore Medicina Penitenziaria: Atto Rep. n. 128 CSR del 22.11.2018
 - Riparto OPG: Atto Rep. n. 129 CSR del 22.11.2018
 - Revisione tariffe prestazione termali: Atto Rep. n. 218 CSR del 22.11.2018
 - Quota farmaci innovativi non oncologici: Comunicazione Ministero della Salute con email del 12 novembre 2018, a firma del Direttore dell’ufficio IV – Analisi aspetti economico-patrimoniali e definizione del fabbisogno SSN.

- Quota farmaci innovativi oncologici: Comunicazione Ministero della Salute con email del 12 novembre 2018, a firma del Direttore dell'ufficio IV – Analisi aspetti economico-patrimoniali e definizione del fabbisogno SSN.

Le risorse in oggetto sono state assegnate agli Enti del SSR con la DGR n. 23-8257 del 27/12/2018 integrata e rettificata con la DGR n. 43-8607 del 22/03/2019.

Al riguardo, si riporta di seguito (Tab. 2) la riconciliazione delle risorse **FSR indistinto e vincolato**, comunicate dai ministeri competenti per l'esercizio 2018, rispetto ai dati economici contabilizzati nel consolidato del SSR.

Tab. 2: Contributi in c/esercizio e Saldo di mobilità extra regionale in compensazione

Contributi in c/esercizio + Saldo di Mobilità - Importo in Euro		
Anno 2018	Importo Assegnazione	Voce di CE
<i>FSR indistinto ante saldo di mobilità extraregionale e internazionale</i>	7.963.468.473	
<i>Gioco d'azzardo</i>	3.701.686	
<i>Fibrosi cistica Ass.za e ricerca (L. 362/98)</i>	354.043	
<i>Quote premiali</i>	3.705.101	
F.S. regionale indistinto e Finalizzato	7.971.229.303	7.971.229.303
<i>Veterinaria - Ind. Abbattimento*</i>		
<i>Borse di Studio MMG (L. 109/88)</i>	4.666.112	
<i>Quota ulteriore Borse di Studio MMG</i>	3.326.153	
<i>Extracomunitari irregolari (L. 40/98)</i>	1.994.109	
<i>Medicina Penitenziaria (D.Lgs 230/99)</i>	853.000	
<i>Fondo per l'esclusività (L. 488/99)</i>	2.818.614	
<i>Progetti di PSN - Anno 2018 (L. 662/96)</i>	89.809.080	
<i>Medicina Penitenziaria rideterminato dopo legge stabilità 2014 (L. 244/07)</i>	12.893.905	
<i>OPG rideterminato dopo legge n. 81/2014 (L.9/2012)</i>	4.028.074	
<i>Revisione tariffe prestazioni termali</i>	148.742	
<i>Farmaci innovativi non oncologici (art. 1, c. 400, L. 232/2017)</i>	44.017.694	
<i>Farmaci innovativi oncologici (art. 1, c. 401, L. 232/2017)</i>	41.488.746	
<i>Sorveglianza e prevenzione influenza aviaria</i>	617.600	
<i>Sperimentazioni e remunerazioni delle prestazioni e delle funzioni assistenziali erogate dalle farmacie</i>	1.873.406	
F.S. regionale vincolato	208.535.236	208.535.236
<i>Totale Crediti Mobilità</i>	227.506.086	
<i>Totale Debiti Mobilità</i>	338.159.253	
Saldo di mobilità Interegionale e Internazionale	- 110.653.167	

*Le voci di CE utilizzate per il calcolo del Saldo di mobilità sono le seguenti:

Crediti Mobilità: AA0460; AA0470; AA0490; AA0500; AA0510; AA0520; AA0530; AA0540; AA0550; AA0560; AA0600; AA0620; AA0630; AA0640; AA0650

Debiti Mobilità: BA0090; BA0480; BA0520; BA0560; BA0830; BA0990; BA1060; BA1120; BA1540; BA1550.

Con riferimento agli **ulteriori contributi regionali extra fondo**, si precisa che il consolidato del SSR 2018 registra i seguenti importi:

- **90 €/mln** di ulteriori contributi regionali extra FSR, dichiarati nel CE dagli Enti del SSR, relativi principalmente a contributi regionali a copertura delle spese non sanitarie per 42,6 €/mln e a contributi per la copertura del mutuo per il disavanzo 2000 per 17,6 €/mln, assegnati agli Enti del SSR con DGR 23-8257 del 27 dicembre 2018 (CE NSIS: AA0100);
- **8,2 €/mln** di contributi extra-fondo vincolati (CE NSIS: AA0150);
- **9,6 €/mln** di contributi regionali per indennizzi danni vaccinazioni e trasfusioni impegnati nel 2017 per la legge 210/92. (CE NSIS: AA0160);
- **0,5 €/mln** di contributi da Regione o Prov. Aut. (extra fondo) – Altro (CE NSIS: AA0170).

Con riferimento alle **scritture di consolidamento** si precisa che si è provveduto ad operare il consolidamento per le voci “R” ed “RR” che identificano le cessioni di beni e le prestazioni di servizi negli scambi tra le Aziende sanitarie e tra le Aziende sanitarie e la GSA, di seguito riportato per completezza d’informazione (Tab. 3 e 4).

Tab.3: Dettaglio Elisione conti "R-RR" – SP

MODELLO DI RILEVAZIONE MINISTERIALE SP							
Consolidato 2018 - Importi in euro							
CODICE	DESCRIZIONE	Aggregato Aziende 2018	GSA 2018	Riclassifiche conti (Giroconti)	Elisioni conti "R"	Elisioni conti "RR"	Consolidato 2018
PAA000	A.I) FONDO DI DOTAZIONE	372.880.022	-				372.880.022
PAA070	A.II.3) Finanziamenti da Regione per investimenti	1.474.649.198	-			13.279.000	1.487.928.198
PAA170	A.V) CONTRIBUTI PER RIPIANO PERDITE	163.057.261	-				163.057.261
PAA210	A.VI) UTILI (PERDITE) PORTATI A NUOVO	- 172.647.293	107.806.188				- 64.841.105
PAA220	A.VII) UTILE (PERDITA) D'ESERCIZIO	- 161.914.988	162.624.100			- 214.755	494.357
PDA080	D.III.1) Debiti v/Regione o Provincia Autonoma per finanziamenti	-	-				-
PDA090	D.III.2) Debiti v/Regione o Provincia Autonoma per mobilità passiva intraregionale	-	-				-
PDA110	D.III.4) Acconto quota FSR da Regione o Provincia Autonoma	23.144.797	-			- 23.144.797	-
PDA120	D.III.5) Altri debiti v/Regione o Provincia Autonoma	483.183.340	2.993.045			- 358.937.061	127.239.324
PDA160	D.V.1.a) Debiti v/Aziende sanitarie pubbliche della Regione - per quota FSR	-	1.355.267.457			- 1.355.267.457	-
PDA170	D.V.1.b) Debiti v/Aziende sanitarie pubbliche della Regione - per finanziamento sanitario aggiuntivo corrente LEA	-	36.658.431			- 36.658.431	-
PDA180	D.V.1.c) Debiti v/Aziende sanitarie pubbliche della Regione - per finanziamento sanitario aggiuntivo corrente extra LEA	-	286.625.247			- 286.625.247	-
PDA190	D.V.1.d) Debiti v/Aziende sanitarie pubbliche della Regione - per mobilità in compensazione	-	40.587		- 40.587		-
PDA200	D.V.1.e) Debiti v/Aziende sanitarie pubbliche della Regione - per mobilità non in compensazione	-	-				-
PDA210	D.V.1.f) Debiti v/Aziende sanitarie pubbliche della Regione - per altre prestazioni	88.731.591	12.279.021			- 101.010.612	-
PDA230	D.V.3) Debiti v/Aziende sanitarie pubbliche della Regione per versamenti c/patrimonio netto	-	-				-
PEA020	E.I.2) Ratei passivi v/Aziende sanitarie pubbliche della Regione	-	-				-
PEA050	E.II.2) Risconti passivi v/Aziende sanitarie pubbliche della Regione	40.874	-		- 40.874		-

MODELLO DI RILEVAZIONE MINISTERIALE SP							
Consolidato 2018 - Importi in euro							
CODICE	DESCRIZIONE	Aggregato Aziende 2018	GSA 2018	Riclassifiche conti (Giroconti)	Elisioni conti "R"	Elisioni conti "RR"	Consolidato 2018
ABA370	B.II.2.a.1) Crediti v/Regione o Provincia Autonoma per spesa corrente - IRAP	-	-				-
ABA380	B.II.2.a.2) Crediti v/Regione o Provincia Autonoma per spesa corrente - Addizionale IRPEF	-	-				-
ABA390	B.II.2.a.3) Crediti v/Regione o Provincia Autonoma per quota FSR	1.504.605.171	-			- 1.504.605.171	-
ABA400	B.II.2.a.4) Crediti v/Regione o Provincia Autonoma per mobilità attiva intraregionale	-	-				-
ABA420	B.II.2.a.6) Crediti v/Regione o Provincia Autonoma per acconto quota FSR	-	-				-
ABA430	B.II.2.a.7) Crediti v/Regione o Provincia Autonoma per finanziamento sanitario aggiuntivo corrente LEA	158.301.942	994.068.194			- 158.301.942	994.068.194
ABA440	B.II.2.a.8) Crediti v/Regione o Provincia Autonoma per finanziamento sanitario aggiuntivo corrente extra LEA	-	531.566.512				531.566.512
ABA450	B.II.2.a.9) Crediti v/Regione o Provincia Autonoma per spesa corrente - altro	188.812.136	12.778.100			- 188.812.136	12.778.100
ABA460	B.II.2.a.10) Crediti v/Regione o Provincia Autonoma per ricerca	-	-				-
ABA480	B.II.2.b.1) Crediti v/Regione o Provincia Autonoma per finanziamenti per investimenti	412.192.190	399.279.417			- 412.192.190	399.279.417
ABA490	B.II.2.b.2) Crediti v/Regione o Provincia Autonoma per incremento fondo dotazione	-	-				-
ABA500	B.II.2.b.3) Crediti v/Regione o Provincia Autonoma per ripiano perdite	160.469.344	60.322.000			- 160.469.344	60.322.000
ABA510	B.II.2.b.4) Crediti v/Regione per copertura debiti al 31/12/2005	-	-				-
ABA520	B.II.2.b.5) Crediti v/Regione o Provincia Autonoma per ricostituzione risorse da investimenti esercizi precedenti	-	-				-
ABA560	B.II.4.a.1) Crediti v/Aziende sanitarie pubbliche della Regione - per mobilità in compensazione	-	-				-
ABA570	B.II.4.a.2) Crediti v/Aziende sanitarie pubbliche della Regione - per mobilità non in compensazione	-	-				-
ABA580	B.II.4.a.3) Crediti v/Aziende sanitarie pubbliche della Regione - per altre prestazioni	77.246.665	99.651.330			- 176.897.995	-
ABA590	B.II.4.b) Acconto quota FSR da distribuire	-	22.253.301			- 22.253.301	-
ACA020	C.I.2) Ratei attivi v/Aziende sanitarie pubbliche della Regione	-	-				-
ACA050	C.II.2) Risconti attivi v/Aziende sanitarie pubbliche della Regione	-	-				-

Tab. 4: Dettaglio Elisione conti "R-RR" – CE

MODELLO DI RILEVAZIONE MINISTERIALE CE							
Consolidato 2018 - Importi in euro							
CODICE	DESCRIZIONE	Aggregato Aziende 2018	GSA 2018	Riclassifiche conti (Giroconti)	Elisioni conti "R"	Elisioni conti "RR"	Consolidato 2018
AA0120	A.1.B.2.1) Contributi da Aziende sanitarie pubbliche della Regione o Prov. Aut. (extra fondo) vincolati	-			-		-
AA0130	A.1.B.2.2) Contributi da Aziende sanitarie pubbliche della Regione o Prov. Aut. (extra fondo) altro	2.046.949			- 2.046.949		-
AA0350	A.4.A.1.1) Prestazioni di ricovero	1.070.136.708			- 1.070.136.708		-
AA0360	A.4.A.1.2) Prestazioni di specialistica ambulatoriale	340.880.016			- 340.880.016		-
AA0370	A.4.A.1.3) Prestazioni di psichiatria residenziale e semiresidenziale	-			-		-
AA0380	A.4.A.1.4) Prestazioni di File F	242.139.268			- 242.139.268		-
AA0390	A.4.A.1.5) Prestazioni servizi MMG, PLS, Contin. assistenziale	1.831.071			- 1.831.071		-
AA0400	A.4.A.1.6) Prestazioni servizi farmaceutica convenzionata	16.082.978			- 16.082.978		-
AA0410	A.4.A.1.7) Prestazioni termali	713.000			- 713.000		-
AA0420	A.4.A.1.8) Prestazioni trasporto ambulanze ed elisoccorso	300.494			- 300.494		-
AA0430	A.4.A.1.9) Altre prestazioni sanitarie e socio-sanitarie a rilevanza sanitaria	46.990.404			- 46.990.404		-
AA0720	A.4.D.5) Ricavi per prestazioni sanitarie intramoenia - Consulenze (ex art. 55 c.1 lett. c), d) ed ex art. 57-58) (Aziende sanitarie pubbliche della Regione)	3.912.992			- 3.912.992		-
AA0740	A.4.D.7) Ricavi per prestazioni sanitarie intramoenia - Altro (Aziende sanitarie pubbliche della Regione)	105.555			- 105.555		-
AA0810	A.5.C.1) Rimborsamento degli oneri stipendiali del personale dipendente dell'azienda in posizione di comando presso Aziende sanitarie pubbliche della Regione	1.938.173			- 1.938.173		-
AA0820	A.5.C.2) Rimborsi per acquisto beni da parte di Aziende sanitarie pubbliche della Regione	165.544.496			- 165.544.496		-
AA0830	A.5.C.3) Altri concorsi, recuperi e rimborsi da parte di Aziende sanitarie pubbliche della Regione	2.086.545			- 2.086.545		-
BA0080	B.1.A.2.1) da pubblico (Aziende sanitarie pubbliche della Regione) – Mobilità intraregionale	15.031.554			- 15.031.554		-
BA0300	B.1.A.9) Beni e prodotti sanitari da Aziende sanitarie pubbliche della Regione	150.883.730			- 150.883.730		-

MODELLO DI RILEVAZIONE MINISTERIALE CE							
Consolidato 2018 - Importi in euro							
CODICE	DESCRIZIONE	Aggregato Aziende 2018	GSA 2018	Riclassifiche conti (Giroconti)	Elisioni conti "R"	Elisioni conti "RR"	Consolidato 2018
BA0380	B.1.B.7) Beni e prodotti non sanitari da Aziende sanitarie pubbliche della Regione	-			-		-
BA0470	B.2.A.1.2) - da pubblico (Aziende sanitarie pubbliche della Regione) - Mobilità intraregionale	1.831.071			-	1.831.071	-
BA0510	B.2.A.2.2) - da pubblico (Aziende sanitarie pubbliche della Regione)- Mobilità intraregionale	16.082.979			-	16.082.979	-
BA0540	B.2.A.3.1) - da pubblico (Aziende sanitarie pubbliche della Regione)	340.880.016			-	340.880.016	-
BA0650	B.2.A.4.1) - da pubblico (Aziende sanitarie pubbliche della Regione)	221.365			-	221.365	-
BA0710	B.2.A.5.1) - da pubblico (Aziende sanitarie pubbliche della Regione)	775.554			-	775.554	-
BA0760	B.2.A.6.1) - da pubblico (Aziende sanitarie pubbliche della Regione)	370			-	370	-
BA0810	B.2.A.7.1) - da pubblico (Aziende sanitarie pubbliche della Regione)	1.070.136.706			-	1.070.136.706	-
BA0910	B.2.A.8.1) - da pubblico (Aziende sanitarie pubbliche della Regione)	44.374			-	44.374	-
BA0970	B.2.A.9.1) - da pubblico (Aziende sanitarie pubbliche della Regione) - Mobilità intraregionale	242.139.270			-	242.139.270	-
BA1040	B.2.A.10.1) - da pubblico (Aziende sanitarie pubbliche della Regione) - Mobilità intraregionale	712.999			-	712.999	-
BA1100	B.2.A.11.1) - da pubblico (Aziende sanitarie pubbliche della Regione) - Mobilità intraregionale	460.698			-	460.698	-
BA1150	B.2.A.12.1) - da pubblico (Aziende sanitarie pubbliche della Regione) - Mobilità intraregionale	9.991.088			-	9.991.088	-
BA1250	B.2.A.13.5) Compartecipazione al personale per att. libero professionale intramoenia - Consulenze (ex art. 55 c.1 lett. c), d) ed ex Art. 57-58) (Aziende sanitarie pubbliche della Regione)	-			-	-	-
BA1270	B.2.A.13.7) Compartecipazione al personale per att. libero professionale intramoenia - Altro (Aziende sanitarie pubbliche della Regione)	2.182.101			-	2.182.101	-
BA1340	B.2.A.14.6) Rimborsi, assegni e contributi v/Aziende sanitarie pubbliche della Regione	751.302			-	751.302	-
BA1360	B.2.A.15.1) Consulenze sanitarie e sociosan. da Aziende sanitarie pubbliche della Regione	5.007.527			-	5.007.527	-
BA1460	B.2.A.15.4.A) Rimborso oneri stipendiali personale sanitario in comando da Aziende sanitarie pubbliche della Regione	430.468			-	430.468	-
BA1500	B.2.A.16.1) Altri servizi sanitari e sociosanitari a rilevanza sanitaria da pubblico - Aziende sanitarie pubbliche della Regione	37.240.675			-	37.240.675	-
BA1720	B.2.B.1.12.A) Altri servizi non sanitari da pubblico (Aziende sanitarie pubbliche della Regione)	-			-	-	-
BA1760	B.2.B.2.1) Consulenze non sanitarie da Aziende sanitarie pubbliche della Regione	730.767			-	730.767	-

MODELLO DI RILEVAZIONE MINISTERIALE CE							
Consolidato 2018 - Importi in euro							
CODICE	DESCRIZIONE	Aggregato Aziende 2018	GSA 2018	Riclassifiche conti (Giroconti)	Elisioni conti "R"	Elisioni conti "RR"	Consolidato 2018
BA1850	<i>B.2.B.2.4.A) Rimborso oneri stipendiali personale non sanitario in comando da Aziende sanitarie pubbliche della Regione</i>	440.798			- 440.798		-
BA1980	<i>B.3.G) Manutenzioni e riparazioni da Aziende sanitarie pubbliche della Regione</i>	-			-		-
BA2070	<i>B.4.D) Locazioni e noleggi da Aziende sanitarie pubbliche della Regione</i>	50.486			- 50.486		-
EA0060	<i>E.1.B.2.1) Sopravvenienze attive v/Aziende sanitarie pubbliche della Regione</i>	1.983.855			- 1.983.855		-
EA0160	<i>E.1.B.3.1) Insussistenze attive v/Aziende sanitarie pubbliche della Regione</i>	2.421.357			- 2.421.357		-
EA0330	<i>E.2.B.3.1.A) Sopravvenienze passive v/Aziende sanitarie pubbliche relative alla mobilità intraregionale</i>	-			-		-
EA0340	<i>E.2.B.3.1.B) Altre sopravvenienze passive v/Aziende sanitarie pubbliche della Regione</i>	1.630.248			- 1.630.248		-
EA0470	<i>E.2.B.4.1) Insussistenze passive v/Aziende sanitarie pubbliche della Regione</i>	233.617			- 233.617		-

Andamento Economico del Consolidato sanitario 2018

L'analisi economica del bilancio Consuntivo 2018 del Consolidato del SSR rileva una variazione di risultato economico pari a **-30,6 €/mln** rispetto al Consuntivo 2017 (definito sulla base dei bilanci d'esercizio approvati).

In particolare, la tabella successiva (Tab.5) espone le principali variazioni rilevate per aggregato di CE.

Tab. 5: Sintesi Bilancio Consuntivo 2018 – Consuntivo 2017

COD CE	Descrizione CE	Consuntivo 2018	Consuntivo 2017	Δ Cons. 2018 - Cons. 2017	Δ% Cons. 2018 - Cons. 2017
AZ9999	Valore della produzione (A)	9.029.433.326	8.907.544.326	121.889.000	1%
AA0010	Contributi in c/esercizio	8.308.307.890	8.230.240.004	78.067.886	1%
AA0240	Rettifica contributi c/esercizio per destinazione ad investimenti	-49.833.140	-51.643.972	1.810.832	-4%
AA0270	Utilizzo fondi per quote inutilizzate contributi vincolati di esercizi precedenti	25.546.118	20.565.859	4.980.259	24%
AA0320	Ricavi per prestazioni sanitarie e sociosanitarie a rilevanza sanitaria	359.856.386	341.451.354	18.405.032	5%
AA0750	Concorsi, recuperi e rimborsi	102.099.461	91.573.181	10.526.280	11%
AA0940	Compartecipazione alla spesa per prestazioni sanitarie (Ticket)	116.666.974	112.472.754	4.194.220	4%
AA0980	Quota contributi c/capitale imputata all'esercizio	127.716.100	121.104.021	6.612.079	5%
AA1050	Incrementi delle immobilizzazioni per lavori interni	0	0	0	0%
AA1060	Altri ricavi e proventi	39.073.537	41.781.125	-2.707.588	-6%
BZ9999	Costi della produzione (B)	8.973.146.450	8.693.650.245	279.496.205	3%
BA0010	Acquisti di beni	1.506.800.359	1.424.797.655	82.002.704	6%
BA0390	Acquisti di servizi	3.923.574.333	3.810.736.923	112.837.410	3%
BA1910	Manutenzione e riparazione (ordinaria esternalizzata)	189.776.314	181.786.743	7.989.571	4%
BA1990	Godimento di beni di terzi	122.138.246	119.373.508	2.764.738	2%
BA2090	Personale del ruolo sanitario	2.183.068.778	2.153.806.585	29.262.193	1%
BA2230	Personale del ruolo professionale	9.764.249	10.120.412	-356.163	-4%
BA2320	Personale del ruolo tecnico	342.083.029	332.166.307	9.916.722	3%
BA2410	Personale del ruolo amministrativo	250.231.669	247.831.239	2.400.430	1%
BA2500	Oneri diversi di gestione	76.529.987	70.290.866	6.239.121	9%
BA2570	Ammortamenti delle immobilizzazioni immateriali	8.850.702	8.624.180	226.522	3%
BA2580	Ammortamenti delle immobilizzazioni materiali	144.759.096	140.721.686	4.037.410	3%
BA2590	Ammortamento dei fabbricati	88.494.110	84.311.771	4.182.339	5%
BA2620	Ammortamenti delle altre immobilizzazioni materiali	56.264.986	56.409.915	-144.929	0%
BA2630	Svalutazione delle immobilizzazioni e dei crediti	7.329.172	7.499.985	-170.813	-2%
BA2660	Variazione delle rimanenze	3.671.662	-12.734.865	16.406.527	-129%
BA2690	Accantonamenti dell'esercizio	204.568.854	198.629.021	5.939.833	3%
CZ9999	Proventi e oneri finanziari (C)	-3.817.649	-13.472.067	9.654.418	-72%
CA0010	Interessi attivi	7.626	8.757	-1.131	-13%
CA0050	Altri proventi	124.299	11.743	112.556	958%
CA0110	Interessi passivi	3.925.319	13.490.687	-9.565.368	-71%
CA0150	Altri oneri	24.255	1.880	22.375	1190%
DZ9999	Rettifiche di valore di attività finanziarie (D)	-1.075.001	1.234.804	-2.309.805	-187%
DA0010	Rivalutazioni	6.090	1.249.039	-1.242.949	-100%
DA0020	Svalutazioni	1.081.091	14.235	1.066.856	7495%
EZ9999	Proventi e oneri straordinari (E)	156.644.953	32.618.671	124.026.282	380%
EA0010	Proventi straordinari	171.924.804	54.813.956	117.110.848	214%
EA0260	Oneri straordinari	15.279.851	22.195.285	-6.915.434	-31%
YZ9999	Imposte e tasse	207.544.822	203.192.919	4.351.903	2%
YA0010	IRAP	203.565.756	199.169.174	4.396.582	2%
YA0060	IRES	3.561.512	4.023.745	-462.233	-11%
YA0090	Accantonamento a F.do Imposte (Accertamenti, condoni, ecc.)	417.554	0	417.554	0%
<b b="" zz9999<="">	RISULTATO DI ESERCIZIO	494.357	31.082.570	-30.588.213	-98%

Con riferimento ai **Ricavi di produzione** di seguito si riportano le principali variazioni rilevate:

- **Contributi in C/Esercizio** pari a 8.308,3 €/mln, si scosta di +78,1 €/mln rispetto al Consuntivo 2017;
- **Ricavi per prestazioni sanitarie e sociosanitarie a rilevanza sanitaria** pari a 359,8 €/mln, si scosta di +18,4 €/mln rispetto al Consuntivo 2017;
- **Concorsi, recuperi e rimborsi** pari a 102,1 €/mln, si scosta di +10,5 €/mln rispetto al Consuntivo 2017;
- **Quota contributi c/capitale imputata all'esercizio** pari a 127,7 €/mln, si scosta di +6,6 €/mln rispetto al Consuntivo 2017;

Con riferimento ai **costi di produzione** di seguito si riportano le principali variazioni rilevate:

- **Acquisto di beni**, pari a 1.506,8 €/mln, si scosta di +82,1 €/mln rispetto al Consuntivo 2017;
- **Acquisto di servizi**, pari a 3.923,5 €/mln, si scosta di +112,8 €/mln rispetto al Consuntivo 2017;
- **Manutenzioni, riparazione e Godimento beni di terzi**, pari a 311,9 €/mln, si scosta di +10,7 €/mln rispetto al Consuntivo 2017;
- **Personale**, pari a 2.785,1 €/mln, +41,2 €/mln rispetto al Consuntivo 2017;
- **Variazione delle Rimanenze**: pari a 3,6 €/mln, +16,4 €/mln rispetto al Consuntivo 2017
- **Accantonamenti**, pari a 204,6 €/mln, si scosta di +5,9 €/mln rispetto al Consuntivo 2017. Gli importi maggiormente significativi si riferiscono agli altri accantonamenti per (72 €/mln);

COSTI PER LIVELLI ESSENZIALI DI ASSISTENZA

Il D.Lgs. 118/2011 prevede che il bilancio consolidato sia corredato dal modello di rilevazione LA, di cui al decreto ministeriale 18 giugno 2004 e successive modificazioni e integrazioni.

La rilevazione dei costi per livelli di assistenza fa riferimento alle tre macro-aree previste dal DPCM 29 novembre 2001 e ss.mm. di definizione dei livelli essenziali di assistenza è condotta dagli Enti del SSR (Aziende sanitarie della Regione Piemonte e GSA) sulla base di criteri comuni di alimentazione del sistema di contabilità analitica, che sono stati definiti a livello regionale.

Al riguardo, di seguito si riporta una sintesi per macro voce di assistenza delle principali variazioni osservate nel consolidato regionale (999) per l'esercizio 2018 e per l'esercizio 2017.

Tab. 6: Confronto Modello LA 2018-2017

Macro voci economiche		2018	2017	Δ 2018 - 2017	Δ% 2018- 2017
ASSISTENZA SANITARIA COLLETTIVA IN AMBIENTE DI VITA E DI LAVORO					
10100	Igiene e sanità pubblica	143.108.000	133.084.000	10.024.000	7,53%
10200	Igiene degli alimenti e della nutrizione	25.009.000	25.635.000	- 626.000	-2,44%
10300	Prevenzione e sicurezza degli ambienti di lavoro	45.998.000	39.173.000	6.825.000	17,42%
10400	Sanità pubblica veterinaria	98.524.000	98.418.000	106.000	0,11%
10500	Attività di prevenzione rivolte alle persone	24.529.000	23.921.000	608.000	2,54%
10600	Servizio medico legale	48.097.000	51.136.000	- 3.039.000	-5,94%
19999	TOTALE ASSISTENZA SANITARIA COLLETTIVA IN AMBIENTE DI VITA E DI LAVORO	385.265.000	371.367.000	13.898.000	3,74%
ASSISTENZA DISTRETTUALE					
20100	Guardia medica	44.112.000	40.760.000	3.352.000	8,22%
20201	Medicina generale - Medicina generica	384.077.000	373.912.000	10.165.000	2,72%
20202	Medicina generale - Pediatria di libera scelta	72.443.000	70.224.000	2.219.000	3,16%
20300	Emergenza sanitaria territoriale	155.875.000	146.495.000	9.380.000	6,40%
20401	Ass. farmaceutica - Assistenza farmaceutica erogata tramite le farmacie convenzionate	496.046.000	526.126.000	- 30.080.000	-5,72%
20402	Ass. farmaceutica - Altre forme di erogazione dell'assistenza farmaceutica	713.338.000	661.731.000	51.607.000	7,80%
20500	Assistenza integrativa	119.531.000	118.244.000	1.287.000	1,09%
20601	Assistenza specialistica - Attività clinica	907.757.000	861.443.000	46.314.000	5,38%
20602	Assistenza specialistica - Attività di laboratorio	367.361.000	380.047.000	- 12.686.000	-3,34%
20603	Assistenza specialistica - Attività di diagnostica strumentale e per immagini	402.398.000	381.759.000	20.639.000	5,41%
20700	Assistenza protesica	126.443.000	124.834.000	1.609.000	1,29%
20801	Ass. territoriale ambulatoriale e domiciliare - Assistenza programmata a domicilio (AD)	117.049.000	108.429.000	8.620.000	7,95%
20802	Ass. territoriale ambulatoriale e domiciliare - Assistenza alle donne, famiglia, coppie (consultori)	59.077.000	58.195.000	882.000	1,52%
20803	Ass. territoriale ambulatoriale e domiciliare - Assistenza psichiatrica	93.771.000	89.210.000	4.561.000	5,11%
20804	Ass. territoriale ambulatoriale e domiciliare - Assistenza riabilitativa ai disabili	14.174.000	14.533.000	- 359.000	-2,47%
20805	Ass. territoriale ambulatoriale e domiciliare - Assistenza ai tossicodipendenti	73.976.000	69.455.000	4.521.000	6,51%
20806	Ass. territoriale ambulatoriale e domiciliare - Assistenza agli anziani	20.888.000	20.555.000	333.000	1,62%
20807	Ass. territoriale ambulatoriale e domiciliare - Assistenza ai malati terminali	3.284.000	2.604.000	680.000	26,11%
20808	Ass. territoriale ambulatoriale e domiciliare - Assistenza a persone affette da HIV	1.638.000	627.000	1.011.000	161,24%
20901	Ass. territoriale semiresidenziale - Assistenza psichiatrica	31.736.000	25.769.000	5.967.000	23,16%
20902	Ass. territoriale semiresidenziale - Assistenza riabilitativa ai disabili	65.452.000	58.533.000	6.919.000	11,82%
20903	Ass. territoriale semiresidenziale - Assistenza ai tossicodipendenti	2.162.000	2.819.000	- 657.000	-23,31%
20904	Ass. territoriale semiresidenziale - Assistenza agli anziani	6.938.000	6.397.000	541.000	8,46%
20905	Ass. territoriale semiresidenziale - Assistenza a persone affette da HIV	12.000	16.000	- 4.000	-25,00%
21001	Ass. territoriale residenziale - Assistenza psichiatrica	103.257.000	114.111.000	- 10.854.000	-9,51%
21002	Ass. territoriale residenziale - Assistenza riabilitativa ai disabili	157.844.000	151.004.000	6.840.000	4,53%
21003	Ass. territoriale residenziale - Assistenza ai tossicodipendenti	27.903.000	31.355.000	- 3.452.000	-11,01%
21004	Ass. territoriale residenziale - Assistenza agli anziani	313.153.000	307.343.000	5.810.000	1,89%
21005	Ass. territoriale residenziale - Assistenza a persone affette da HIV	2.721.000	2.423.000	298.000	12,30%
21006	Ass. territoriale residenziale - Assistenza ai malati terminali	16.589.000	16.833.000	- 244.000	-1,45%
21100	Assistenza idrotermale	6.055.000	6.494.000	- 439.000	-6,76%
29999	TOTALE ASSISTENZA DISTRETTUALE	4.907.060.000	4.772.280.000	134.780.000	2,82%
ASSISTENZA OSPEDALIERA					
30100	Attività di pronto soccorso	377.714.000	373.739.000	3.975.000	1,06%
30201	Ass. ospedaliera per acuti in Day Hospital e Day Surgery	516.780.000	498.290.000	18.490.000	3,71%
30202	Ass. ospedaliera per acuti in degenza ordinaria	2.587.561.000	2.500.481.000	87.080.000	3,48%
30300	Interventi ospedalieri a domicilio	299.000	281.000	18.000	6,41%
30400	Ass. ospedaliera per lungodegenti	67.305.000	62.973.000	4.332.000	6,88%
30500	Ass. ospedaliera per riabilitazione	201.668.000	201.634.000	34.000	0,02%
30600	Emocomponenti e servizi trasfusionali	59.820.000	56.535.000	3.285.000	5,81%
30700	Trapianto organi e tessuti	2.149.000	1.614.000	535.000	33,15%
39999	TOTALE ASSISTENZA OSPEDALIERA	3.813.296.000	3.695.547.000	117.749.000	3,19%
49999	Totale	9.105.621.000	8.839.194.000	266.427.000	3,01%

Tab. 7 – Modello LA 2018

MODELLO LA 2018														
Macro voci economiche	Consumi e manutenzioni di esercizio		Costi per acquisti di servizi			Personale sanitario	Personale professionale	Personale tecnico	Personale amministrativo	Ammortamenti	Sopravvenienze /insussistenze	Altri costi	Totale	
	sanitari	non sanitari	prestazioni sanitarie	servizi sanitari	servizi non sanitari									
ASSISTENZA SANITARIA COLLETTIVA IN AMBIENTE DI VITA E DI LAVORO														
10100	Igiene e sanita' pubblica	31.775.000	413.000	716.000	47.458.000	7.526.000	35.521.000	127.000	2.796.000	7.853.000	1.525.000	209.000	7.189.000	143.108.000
10200	Igiene degli alimenti e della nutrizione	378.000	195.000	192.000	1.636.000	2.215.000	14.574.000	46.000	645.000	2.606.000	578.000	64.000	1.880.000	25.009.000
10300	Prevenzione e sicurezza degli ambienti di lavoro	505.000	185.000	351.000	5.261.000	2.877.000	20.773.000	185.000	1.866.000	3.964.000	903.000	121.000	9.007.000	45.998.000
10400	Sanita' pubblica veterinaria	1.524.000	679.000	5.324.000	1.998.000	8.390.000	59.581.000	244.000	3.860.000	9.669.000	1.738.000	254.000	5.263.000	98.524.000
10500	Attivita' di prevenzione rivolte alle persone	1.902.000	176.000	311.000	3.423.000	2.791.000	8.889.000	36.000	3.219.000	1.981.000	689.000	65.000	1.047.000	24.529.000
10600	Servizio medico legale	606.000	298.000	1.458.000	7.708.000	5.624.000	18.632.000	78.000	1.186.000	7.082.000	965.000	114.000	4.346.000	48.097.000
19999	TOTALE ASSISTENZA SANITARIA COLLETTIVA IN AMBIENTE DI VITA E DI LAVORO	36.690.000	1.946.000	8.352.000	67.484.000	29.423.000	157.970.000	716.000	13.572.000	33.155.000	6.398.000	827.000	28.732.000	385.265.000
ASSISTENZA DISTRETTUALE														
20100	Guardia medica	228.000	62.000	39.719.000	257.000	630.000	727.000	2.000	196.000	698.000	238.000	3.000	1.352.000	44.112.000
20201	Medicina generale - Medicina generica	2.507.000	254.000	354.185.000	2.364.000	3.924.000	5.880.000	30.000	1.194.000	5.531.000	883.000	64.000	7.261.000	384.077.000
20202	Medicina generale - Pediatria di libera scelta	466.000	28.000	67.789.000	379.000	599.000	684.000	2.000	165.000	934.000	130.000	6.000	1.261.000	72.443.000
20300	Emergenza sanitaria territoriale	4.521.000	356.000	72.071.000	9.921.000	11.445.000	46.062.000	190.000	3.279.000	2.935.000	1.461.000	371.000	3.263.000	155.875.000
20401	Ass. farmaceutica - Assistenza farmaceutica erogata tramite le farmacie convenzionate	20.180.000	211.000	462.409.000	283.000	2.867.000	2.994.000	16.000	248.000	1.611.000	174.000	20.000	5.033.000	496.046.000
20402	Ass. farmaceutica - Altre forme di erogazione dell'assistenza farmaceutica	469.975.000	729.000	183.837.000	2.048.000	20.602.000	15.117.000	84.000	4.029.000	5.929.000	3.466.000	94.000	7.428.000	713.338.000
20500	Assistenza integrativa	27.425.000	46.000	75.629.000	4.165.000	6.082.000	1.705.000	12.000	216.000	2.223.000	983.000	22.000	1.023.000	119.531.000
20601	Assistenza specialistica - Attivita' clinica	120.376.000	6.137.000	134.745.000	34.498.000	118.843.000	333.015.000	1.377.000	44.085.000	48.591.000	22.604.000	1.799.000	41.687.000	907.757.000
20602	Assistenza specialistica - Attivita' di laboratorio	78.256.000	1.859.000	52.353.000	15.451.000	46.388.000	123.665.000	528.000	15.565.000	14.849.000	7.591.000	721.000	10.135.000	367.361.000
20603	Assistenza specialistica - Attivita' di diagnostica strumentale e per immagini	54.539.000	2.351.000	97.437.000	13.872.000	55.422.000	124.603.000	644.000	15.885.000	15.523.000	10.091.000	665.000	11.366.000	402.398.000
20700	Assistenza protesica	23.662.000	52.000	75.604.000	268.000	19.008.000	2.137.000	14.000	337.000	3.121.000	1.536.000	24.000	680.000	126.443.000
20801	Ass. territoriale ambulatoriale e domiciliare - Assistenza programmata a domicilio (ADI)	11.082.000	525.000	35.772.000	11.553.000	6.297.000	37.236.000	129.000	3.232.000	3.846.000	1.464.000	196.000	5.717.000	117.049.000
20802	Ass. territoriale ambulatoriale e domiciliare - Assistenza alle donne, famiglia, coppie (consultori)	2.841.000	535.000	11.122.000	1.874.000	5.539.000	27.526.000	96.000	1.623.000	2.626.000	1.353.000	174.000	3.768.000	59.077.000
20803	Ass. territoriale ambulatoriale e domiciliare - Assistenza psichiatrica	6.833.000	631.000	4.856.000	6.625.000	10.013.000	50.679.000	167.000	4.026.000	4.262.000	2.084.000	273.000	3.322.000	93.771.000
20804	Ass. territoriale ambulatoriale e domiciliare - Assistenza riabilitativa ai disabili	1.275.000	26.000	9.200.000	792.000	509.000	1.428.000	3.000	384.000	263.000	92.000	2.000	200.000	14.174.000
20805	Ass. territoriale ambulatoriale e domiciliare - Assistenza ai tossicodipendenti	4.432.000	443.000	5.480.000	1.867.000	8.068.000	35.146.000	129.000	5.499.000	3.727.000	1.279.000	200.000	7.706.000	73.976.000
20806	Ass. territoriale ambulatoriale e domiciliare - Assistenza agli anziani	2.785.000	150.000	912.000	2.028.000	3.156.000	8.675.000	20.000	891.000	834.000	1.106.000	10.000	321.000	20.888.000
20807	Ass. territoriale ambulatoriale e domiciliare - Assistenza ai malati terminali	204.000	32.000	1.213.000	37.000	447.000	993.000	3.000	105.000	58.000	85.000	5.000	102.000	3.284.000
20808	Ass. territoriale ambulatoriale e domiciliare - Assistenza a persone affette da HIV	155.000	2.000	902.000	15.000	47.000	370.000	1.000	41.000	26.000	32.000	-	47.000	1.638.000
20901	Ass. territoriale semiresidenziale - Assistenza psichiatrica	1.620.000	155.000	14.685.000	454.000	1.576.000	6.690.000	24.000	865.000	462.000	609.000	43.000	4.553.000	31.736.000
20902	Ass. territoriale semiresidenziale - Assistenza riabilitativa ai disabili	194.000	67.000	63.047.000	403.000	286.000	887.000	-	94.000	222.000	24.000	1.000	227.000	65.452.000
20903	Ass. territoriale semiresidenziale - Assistenza ai tossicodipendenti	39.000	1.000	1.647.000	9.000	53.000	283.000	-	29.000	60.000	8.000	-	33.000	2.162.000
20904	Ass. territoriale semiresidenziale - Assistenza agli anziani	1.017.000	67.000	3.959.000	58.000	876.000	563.000	2.000	94.000	72.000	72.000	2.000	156.000	6.938.000

MODELLO LA 2018														
Macrovoce economiche		Consumi e manutenzioni di esercizio		Costi per acquisti di servizi			Personale sanitario	Personale professionale	Personale tecnico	Personale amministrativo	Ammortamenti	Sopravvenienze /Inassistenze	Altri costi	Totale
		sanitari	non sanitari	prestazioni sanitarie	servizi sanitari	servizi non sanitari								
20905	Ass. territoriale semiresidenziale - Assistenza a persone affette da HIV	-	-	-	-	1.000	11.000	-	-	-	-	-	-	12.000
21001	Ass. territoriale residenziale - Assistenza psichiatrica	200.000	191.000	88.819.000	996.000	2.955.000	5.923.000	27.000	2.473.000	470.000	415.000	50.000	738.000	103.257.000
21002	Ass. territoriale residenziale - Assistenza riabilitativa ai disabili	676.000	32.000	151.965.000	725.000	819.000	2.045.000	10.000	280.000	483.000	105.000	11.000	693.000	157.844.000
21003	Ass. territoriale residenziale - Assistenza ai tossicodipendenti	676.000	16.000	24.194.000	757.000	261.000	1.314.000	4.000	230.000	193.000	46.000	4.000	208.000	27.903.000
21004	Ass. territoriale residenziale - Assistenza agli anziani	5.243.000	266.000	276.511.000	2.523.000	5.240.000	12.685.000	60.000	4.317.000	2.068.000	1.272.000	88.000	2.880.000	313.153.000
21005	Ass. territoriale residenziale - Assistenza a persone affette da HIV	1.000	6.000	2.625.000	18.000	8.000	45.000	-	6.000	2.000	-	-	10.000	2.721.000
21006	Ass. territoriale residenziale - Assistenza ai malati terminali	916.000	71.000	7.867.000	342.000	898.000	4.122.000	14.000	1.314.000	294.000	211.000	12.000	528.000	16.589.000
21100	Assistenza idrotermale	-	-	5.871.000	2.000	20.000	2.000	-	5.000	124.000	2.000	-	29.000	6.055.000
29999	TOTALE ASSISTENZA DISTRETTUALE	842.324.000	15.301.000	2.326.425.000	114.584.000	332.879.000	853.212.000	3.588.000	110.707.000	122.037.000	59.416.000	4.860.000	121.727.000	4.907.060.000
ASSISTENZA OSPEDALIERA														
30100	Attività di pronto soccorso	39.852.000	2.606.000	6.305.000	12.793.000	54.191.000	195.831.000	733.000	29.396.000	12.051.000	11.300.000	749.000	11.907.000	377.714.000
30201	Ass. ospedaliera per acuti in Day Hospital e Day Surgery	96.500.000	3.462.000	83.546.000	12.530.000	66.013.000	180.299.000	816.000	32.088.000	15.791.000	12.056.000	835.000	12.844.000	516.780.000
30202	Ass. ospedaliera per acuti in degenza ordinaria	426.580.000	15.388.000	425.331.000	48.015.000	333.549.000	943.591.000	4.565.000	169.440.000	79.688.000	60.785.000	4.658.000	75.971.000	2.587.561.000
30300	Interventi ospedalieri a domicilio	109.000	2.000	4.000	4.000	57.000	75.000	-	14.000	9.000	12.000	1.000	12.000	299.000
30400	Ass. ospedaliera per lungodegenti	2.456.000	108.000	51.187.000	693.000	2.380.000	7.622.000	26.000	1.221.000	556.000	383.000	16.000	657.000	67.305.000
30500	Ass. ospedaliera per riabilitazione	6.914.000	371.000	145.756.000	1.410.000	7.689.000	28.849.000	107.000	4.665.000	2.122.000	1.491.000	126.000	2.168.000	201.668.000
30600	Emocomponenti e servizi trasfusionali	19.068.000	357.000	191.000	1.744.000	10.089.000	20.778.000	81.000	2.173.000	1.790.000	1.682.000	102.000	1.765.000	59.820.000
30700	Trapianto organi e tessuti	428.000	15.000	4.000	105.000	358.000	740.000	5.000	131.000	118.000	91.000	3.000	151.000	2.149.000
39999	TOTALE ASSISTENZA OSPEDALIERA	591.907.000	22.309.000	712.324.000	77.294.000	474.326.000	1.377.785.000	6.333.000	239.128.000	112.125.000	87.800.000	6.490.000	105.475.000	3.813.296.000
49999	Totale	1.470.921.000	39.556.000	3.047.101.000	259.362.000	836.628.000	2.388.967.000	10.637.000	363.407.000	267.317.000	153.614.000	12.177.000	255.934.000	9.105.621.000

Tab. 8 – Modello LA 2017

MODELLO LA 2017														
Macrovoce economiche	Consumi e manutenzioni di esercizio		Costi per acquisti di servizi			Personale sanitario	Personale professionale	Personale tecnico	Personale amministrativo	Ammortamenti	Sopravvenienze /insussistenze	Altri costi	Totale	
	sanitari	non sanitari	prestazioni sanitarie	servizi sanitari	servizi non sanitari									
ASSISTENZA SANITARIA COLLETTIVA IN AMBIENTE DI VITA E DI LAVORO														
10100	Igiene e sanita' pubblica	24.556.000	372.000	588.000	47.201.000	8.287.000	33.672.000	124.000	2.684.000	8.196.000	1.473.000	273.000	5.658.000	133.084.000
10200	Igiene degli alimenti e della nutrizione	683.000	201.000	100.000	1.576.000	2.409.000	15.299.000	109.000	732.000	2.801.000	638.000	85.000	1.002.000	25.635.000
10300	Prevenzione e sicurezza degli ambienti di lavoro	515.000	191.000	32.000	5.466.000	3.006.000	21.442.000	182.000	1.899.000	3.935.000	959.000	170.000	1.376.000	39.173.000
10400	Sanita' pubblica veterinaria	1.138.000	643.000	5.180.000	1.781.000	9.038.000	60.274.000	268.000	4.208.000	9.909.000	1.768.000	321.000	3.890.000	98.418.000
10500	Attivita' di prevenzione rivolte alle persone	1.349.000	204.000	291.000	2.746.000	3.124.000	8.368.000	32.000	3.133.000	1.929.000	649.000	64.000	2.032.000	23.921.000
10600	Servizio medico legale	535.000	304.000	1.331.000	10.539.000	5.729.000	17.711.000	75.000	1.215.000	6.990.000	884.000	174.000	5.649.000	51.136.000
19999	TOTALE ASSISTENZA SANITARIA COLLETTIVA IN AMBIENTE DI VITA E DI LAVORO	28.776.000	1.915.000	7.522.000	69.309.000	31.593.000	156.766.000	790.000	13.871.000	33.760.000	6.371.000	1.087.000	19.607.000	371.367.000
ASSISTENZA DISTRETTUALE														
20100	Guardia medica	69.000	70.000	37.958.000	95.000	477.000	454.000	1.000	122.000	526.000	91.000	5.000	892.000	40.760.000
20201	Medicina generale - Medicina generica	643.000	312.000	351.930.000	1.956.000	3.350.000	4.347.000	32.000	886.000	4.571.000	783.000	83.000	5.019.000	373.912.000
20202	Medicina generale - Pediatria di libera scelta	126.000	31.000	66.978.000	254.000	514.000	544.000	4.000	141.000	861.000	119.000	9.000	643.000	70.224.000
20300	Emergenza sanitaria territoriale	2.544.000	380.000	71.717.000	9.452.000	11.117.000	41.377.000	203.000	2.471.000	2.532.000	1.204.000	342.000	3.156.000	146.495.000
20401	Ass. farmaceutica - Assistenza farmaceutica erogata tramite le farmacie convenzionate	18.332.000	317.000	493.320.000	756.000	2.778.000	2.722.000	13.000	326.000	1.330.000	135.000	32.000	6.065.000	526.126.000
20402	Ass. farmaceutica - Altre forme di erogazione dell'assistenza farmaceutica	431.862.000	707.000	175.699.000	1.927.000	18.110.000	13.781.000	75.000	4.069.000	5.455.000	3.097.000	152.000	6.797.000	661.731.000
20500	Assistenza integrativa	23.932.000	68.000	77.227.000	3.770.000	5.904.000	2.378.000	15.000	285.000	2.224.000	891.000	31.000	1.519.000	118.244.000
20601	Assistenza specialistica - Attivita' clinica	116.540.000	6.180.000	130.302.000	29.158.000	110.982.000	317.414.000	1.363.000	42.058.000	45.999.000	20.542.000	2.538.000	38.367.000	861.443.000
20602	Assistenza specialistica - Attivita' di laboratorio	80.190.000	2.120.000	48.994.000	12.871.000	48.314.000	133.926.000	589.000	17.238.000	15.646.000	8.564.000	1.163.000	10.432.000	380.047.000
20603	Assistenza specialistica - Attivita' di diagnostica strumentale e per immagini	49.932.000	2.874.000	90.923.000	11.965.000	55.316.000	118.144.000	624.000	14.985.000	15.056.000	10.246.000	883.000	10.811.000	381.759.000
20700	Assistenza protesica	24.022.000	74.000	72.737.000	488.000	18.550.000	2.844.000	19.000	400.000	3.158.000	1.632.000	36.000	874.000	124.834.000
20801	Ass. territoriale ambulatoriale e domiciliare - Assistenza programmata a domicilio (AD)	7.772.000	572.000	36.794.000	10.154.000	6.266.000	35.379.000	124.000	2.974.000	3.689.000	1.687.000	287.000	2.731.000	108.429.000
20802	Ass. territoriale ambulatoriale e domiciliare - Assistenza alle donne, famiglia, coppie (consultori)	1.968.000	520.000	12.590.000	1.344.000	5.435.000	27.560.000	104.000	1.552.000	2.686.000	1.234.000	259.000	2.943.000	58.195.000
20803	Ass. territoriale ambulatoriale e domiciliare - Assistenza psichiatrica	3.656.000	578.000	5.515.000	7.400.000	9.237.000	48.765.000	163.000	3.988.000	4.303.000	1.867.000	433.000	3.305.000	89.210.000
20804	Ass. territoriale ambulatoriale e domiciliare - Assistenza riabilitativa ai disabili	1.303.000	27.000	9.327.000	512.000	558.000	1.533.000	4.000	321.000	432.000	83.000	3.000	430.000	14.533.000
20805	Ass. territoriale ambulatoriale e domiciliare - Assistenza ai tossicodipendenti	1.850.000	385.000	6.664.000	2.826.000	7.671.000	33.325.000	120.000	5.325.000	3.221.000	1.133.000	316.000	6.619.000	69.455.000
20806	Ass. territoriale ambulatoriale e domiciliare - Assistenza agli anziani	2.152.000	190.000	1.940.000	1.362.000	3.129.000	8.525.000	20.000	845.000	912.000	1.052.000	8.000	420.000	20.555.000
20807	Ass. territoriale ambulatoriale e domiciliare - Assistenza ai malati terminali	63.000	24.000	1.273.000	19.000	398.000	597.000	1.000	99.000	28.000	66.000	1.000	35.000	2.604.000
20808	Ass. territoriale ambulatoriale e domiciliare - Assistenza a persone affette da HIV	20.000	2.000	30.000	9.000	48.000	387.000	1.000	45.000	25.000	29.000	1.000	30.000	627.000
20901	Ass. territoriale semiresidenziale - Assistenza psichiatrica	723.000	141.000	9.166.000	617.000	1.635.000	6.592.000	28.000	1.243.000	492.000	586.000	51.000	4.495.000	25.769.000
20902	Ass. territoriale semiresidenziale - Assistenza riabilitativa ai disabili	94.000	83.000	55.340.000	433.000	373.000	1.670.000	0	35.000	218.000	21.000	1.000	265.000	58.533.000
20903	Ass. territoriale semiresidenziale - Assistenza ai tossicodipendenti	410.000	4.000	1.314.000	41.000	165.000	612.000	2.000	61.000	122.000	33.000	3.000	52.000	2.819.000
20904	Ass. territoriale semiresidenziale - Assistenza agli anziani	467.000	83.000	3.956.000	58.000	679.000	777.000	2.000	111.000	101.000	34.000	9.000	120.000	6.397.000

MODELLO LA 2017														
Macrovoce economiche		Consumi e manutenzioni di esercizio		Costi per acquisti di servizi			Personale sanitario	Personale professionale	Personale tecnico	Personale amministrativo	Ammortamenti	Sopravvenienze /In sussistenze	Altri costi	Totale
		sanitari	non sanitari	prestazioni sanitarie	servizi sanitari	servizi non sanitari								
20905	Ass. territoriale semiresidenziale - Assistenza a persone affette da HIV	0	0	0	0	1.000	14.000	0	1.000	0	0	0	0	16.000
21001	Ass. territoriale residenziale - Assistenza psichiatrica	1.956.000	216.000	94.111.000	1.910.000	3.614.000	7.605.000	37.000	2.136.000	744.000	636.000	70.000	1.076.000	114.111.000
21002	Ass. territoriale residenziale - Assistenza riabilitativa ai disabili	389.000	54.000	144.864.000	1.107.000	1.085.000	1.773.000	13.000	453.000	358.000	133.000	25.000	750.000	151.004.000
21003	Ass. territoriale residenziale - Assistenza ai tossicodipendenti	1.469.000	32.000	24.251.000	1.330.000	707.000	2.374.000	12.000	349.000	383.000	114.000	13.000	321.000	31.355.000
21004	Ass. territoriale residenziale - Assistenza agli anziani	5.436.000	278.000	274.078.000	1.586.000	4.370.000	10.757.000	51.000	4.035.000	2.009.000	1.344.000	91.000	3.308.000	307.343.000
21005	Ass. territoriale residenziale - Assistenza a persone affette da HIV	9.000	5.000	2.286.000	33.000	9.000	57.000	0	7.000	3.000	1.000	0	13.000	2.423.000
21006	Ass. territoriale residenziale - Assistenza ai malati terminali	814.000	67.000	8.339.000	627.000	738.000	3.865.000	14.000	1.564.000	289.000	187.000	12.000	317.000	16.833.000
21100	Assistenza idrotermale	1.000	0	6.305.000	3.000	18.000	1.000	0	5.000	117.000	2.000	0	42.000	6.494.000
29999	TOTALE ASSISTENZA DISTRETTUALE	778.744.000	16.394.000	2.315.928.000	104.063.000	321.548.000	830.099.000	3.634.000	108.130.000	117.490.000	57.546.000	6.857.000	111.847.000	4.772.280.000
ASSISTENZA OSPEDALIERA														
30100	Attività di pronto soccorso	39.421.000	2.439.000	6.313.000	9.950.000	56.800.000	193.116.000	761.000	29.487.000	12.484.000	9.842.000	1.144.000	11.982.000	373.739.000
30201	Ass. ospedaliera per acuti in Day Hospital e Day Surgery	93.055.000	3.520.000	73.863.000	8.125.000	62.947.000	179.032.000	906.000	31.989.000	16.857.000	12.128.000	1.315.000	14.553.000	498.290.000
30202	Ass. ospedaliera per acuti in degenza ordinaria	405.517.000	15.154.000	388.051.000	18.859.000	319.361.000	928.124.000	4.531.000	164.938.000	81.343.000	59.674.000	8.445.000	106.484.000	2.500.481.000
30300	Interventi ospedalieri a domicilio	100.000	2.000	2.000	3.000	57.000	73.000	0	14.000	8.000	11.000	1.000	10.000	281.000
30400	Ass. ospedaliera per lungodegenti	2.749.000	187.000	44.661.000	622.000	2.541.000	8.229.000	32.000	1.310.000	681.000	491.000	26.000	1.444.000	62.973.000
30500	Ass. ospedaliera per riabilitazione	6.251.000	350.000	148.271.000	909.000	7.247.000	26.974.000	101.000	4.389.000	2.056.000	1.630.000	155.000	3.301.000	201.634.000
30600	Emocomponenti e servizi trasfusionali	16.798.000	364.000	184.000	1.634.000	9.033.000	21.055.000	84.000	2.187.000	1.830.000	1.582.000	115.000	1.669.000	56.535.000
30700	Trapianto organi e tessuti	314.000	11.000	5.000	64.000	195.000	703.000	4.000	111.000	69.000	71.000	4.000	63.000	1.614.000
39999	TOTALE ASSISTENZA OSPEDALIERA	564.205.000	22.027.000	661.350.000	40.166.000	458.181.000	1.357.306.000	6.419.000	234.425.000	115.328.000	85.429.000	11.205.000	139.506.000	3.695.547.000
49999	Totale	1.371.725.000	40.336.000	2.984.800.000	213.538.000	811.322.000	2.344.171.000	10.843.000	356.426.000	266.578.000	149.346.000	19.149.000	270.960.000	8.839.194.000

FATTI DI RILIEVO AVVENUTI DOPO LA CHIUSURA DELL'ESERCIZIO

Nei mesi successivi alla chiusura dell'esercizio non sono avvenuti fatti di rilievo, che possano aver comportato effetti sulla situazione patrimoniale e finanziaria e sul risultato economico.

DESTINAZIONE DELL'UTILE/PERDITA

In esito alle risultanze dell'esercizio 2018 del Consolidato del Servizio Sanitario Regionale, pari a € **494.357**, tenuto conto dei singoli provvedimenti di approvazione dei bilanci di esercizio 2018 degli Enti del SSR precedentemente richiamati ed in applicazione delle disposizioni introdotte dall'art. 118 del DLgs 118/2011, si propone, in qualità di responsabile della GSA, di destinare l'utile della GSA pari a € **162.624.100** a:

- ripiano del Disavanzo economico/finanziario 2018 delle Aziende del SSR:
 - Di destinare una quota pari a € **9.000.931** dei contributi regionali finalizzati alla copertura contributi regionali finalizzati agli ulteriori interventi e servizi destinati a soggetti in condizione di specifiche fragilità sociali che sono stati impegnati in CoFi nell'esercizio 2019 a copertura della quota di perdita d'esercizio 2018 originata nel bilancio delle aziende sanitarie locali per tali fattispecie di spesa socio sanitaria
 - Di destinare l'utile della GSA pari a € **162.624.100:**
 - A ripiano delle perdite d'esercizio 2018 registrate nei bilanci delle aziende sanitarie pubbliche rientranti nel perimetro di consolidamento del SSR l'importo di €157.676.460, come di seguito riportato:

Tab. 9: Proposta di copertura dei risultati negativi d'esercizio 2018 degli enti del SSR

Risultato d'esercizio CE 2018 (Importi in €)						
Codice	Ente SSR	Risultato d'esercizio 2018	Utile d'esercizio 2018	Perdite d'esercizio 2018	Contributi da Regione Politiche sociali per funzioni delegate socio-sanitarie - iscritti sul Bilancio 2019	Proposta di destinazione utile d'esercizio 2018 GSA
		PAA220	PAA220	PAA220		
		A=B+C	B	C		
301	ASL Città di Torino	-10.010.912		-10.010.912	5.648.717,32	4.362.194,68
203	ASL Torino 3	-1.048.267		-1.048.267	1.048.267	
204	ASL Torino 4	-18.895.742		-18.895.742	1.404.919,65	17.490.822,35
205	ASL Torino 5	7.822	7.822			
206	ASL Vercelli	-5.267.562		-5.267.562	346.335,60	4.921.226,40
207	ASL Biella	195.445	195.445			
208	ASL Novara	1.729.142	1.729.142			
209	ASL Verbano/Cusio/Ossola	0				
210	ASL Cuneo 1	-6.640.656		-6.640.656	552.691,32	6.087.964,68
211	ASL Cuneo 2	211.308	211.308			
212	ASL Asti	970.266	970.266			
213	ASL Alessandria	84.149	84.149			
904	ASO San Luigi	57.552	57.552			
905	ASO Maggiore della Carità	344.023	344.023			
906	ASO S. Croce e Carlè	1.155.879	1.155.879			
907	ASO S. Antonio/Biagio/Arrigo	6.821	6.821			
908	ASO Ordine Mauriziano	-3.817.577		-3.817.577		3.817.577,00
909	ASO Città della Salute	-120.996.675		-120.996.675		120.996.675,00
	Totale	-161.914.984	4.762.407	-	166.677.391	157.676.460

A riserva da utili di esercizio impiegabili per investimenti a rilevanza regionale assegnabili con successivi provvedimenti alle aziende sanitarie pubbliche rientranti nel perimetro di consolidamento del SSR, l'importo di € 4.947.640 (162.624.100 € – 157.676.460 €).

Bilancio Consolidato SSR

***PROSPETTO DI INTEGRALE RACCORDO TRA LA
CONTABILITA' FINANZIARIA DELLA REGIONE
PIEMONTE E LA CONTABILITA' ECONOMICO
PATRIMONIALE***

Esercizio 2018

Sub allegato 5

DIREZIONE SANITÀ E WELFARE
sanita@regione.piemonte.it

Data,
Protocollo n.
(* **Segnatura di Protocollo** riportato
nei Metadati di DoQui Acta **da citare nella risposta**
Classificazione n. 14.70.30
Fascicolo n. 1/2019A/A14000
S.F. n. N.D. n. 46

OGGETTO: APPROVAZIONE DEL PROSPETTO DI RACCORDO E RICONCILIAZIONE TRA LA COGE DEL BILANCIO CONSOLIDATO D'ESERCIZIO 2018 E LA COFI DEL BILANCIO REGIONALE

In data odierna il Direttore Regionale della Direzione Sanità e Welfare, Dott. Mario Minola, in qualità di responsabile della Gestione Sanitaria Accentrata (di seguito GSA) presso la Regione ed il Direttore Regionale della Direzione Risorse Finanziarie e Patrimonio, Dott. Giovanni Lepri, in qualità di responsabile della predisposizione del bilancio regionale vista la documentazione prodotta dal settore Programmazione economico-finanziaria della Direzione Regionale Sanità e Welfare, in qualità di responsabile operativo ai sensi della deliberazione di giunta regionale n. 10-5523 del 14/03/2013 di seguito richiamata:

- Bilancio d'esercizio consolidato 2018 del SSR;
- Prospetto di integrale raccordo e riconciliazione tra le poste scritte nella contabilità economico-patrimoniale del bilancio d'esercizio 2018 consolidato del SSR e quelle iscritte nella contabilità finanziaria del bilancio regionale.

Vista la DGR n. 23-8257 del 27/12/2018 integrata e rettificata con la DGR n. 43-8607 del 22/03/2019 avente ad oggetto "Riparto delle risorse c/esercizio definitive 2018 agli Enti del SSR, ad integrazione e rettifica delle risorse assegnate con D.G.R. n. 23-8257 del 27/12/18, e disposizioni relative al vincolo di copertura dei disavanzi economici del SSR 2018":

- Approvano in data odierna, ai sensi dell'art. 22, comma 3, lettera c, del Decreto Lgs.vo 118/2011, il prospetto di integrale raccordo e riconciliazione tra le poste scritte nella contabilità economico-patrimoniale del bilancio d'esercizio 2018 relativo alla consolidato del SSR e quelle iscritte nella contabilità finanziaria del bilancio regionale. (*allegato "Quadro sinottico di riconciliazione Cofi-CoGe del Consolidato del SSR al 31/12/2018"*).

In particolare il quadro sinottico di riconciliazione Cofi-CoGe predisposto dal settore Programmazione economico-finanziaria della Direzione Regionale Sanità e Welfare, riporta le informazioni di seguito elencate:

- Accertamenti/Impegni di competenza nel bilancio anno 2018;

- Destinazione per macrovoce di SP di competenza anno 2018;
- Voci di conto economico consolidato dei corrispondenti ricavi.

Allegato: *Quadro sinottico di riconciliazione Cofi-CoGe del bilancio consolidato del SSR 2018.*

In particolare il quadro sinottico di riconciliazione Cofi-CoGe predisposto dal settore Programmazione economico-finanziaria della Direzione Regionale Sanità e Welfare, ad integrazione al quadro sinottico della GSA, riporta le informazioni di seguito elencate:

- Contributi FSN Indistinto – 2018:
 - Importi accertati/impegnati;
 - Importi assegnati nel 2018 e contabilizzati nello stato patrimoniale del bilancio della GSA;
 - Importi assegnati nel 2018 e contabilizzati a ricavo nel bilancio degli altri Enti del SSR e nel consolidato SSR, con eventuale evidenza delle scritture di integrazione/rettifica che si sono rese necessarie per il consolidamento.
- . Contributi FSN Vincolato – 2018:
 - Importi accertati/impegnati;
 - Importi assegnati nel 2018 e contabilizzati nello stato patrimoniale del bilancio della GSA;
 - Importi assegnati nel 2018 e contabilizzati a ricavo nel bilancio degli altri Enti del SSR e nel consolidato SSR, con eventuale evidenza delle scritture di integrazione/rettifica che si sono rese necessarie per il consolidamento.
- Entrate da PayBack – 2018:
 - Importi accertati/impegnati;
 - Importi assegnati nel 2018 e contabilizzati nello stato patrimoniale del bilancio della GSA;
 - Importi assegnati nel 2018 e contabilizzati a ricavo nel bilancio degli altri Enti del SSR e nel consolidato SSR, con eventuale evidenza delle scritture di integrazione/rettifica che si sono rese necessarie per il consolidamento.
- Raccordo dei contributi SSR assegnati nel 2018:
 - Raccordo degli importi accertati e impegnati in CoFi del bilancio regionale;
 - Raccordo degli importi assegnati e contabilizzati nel bilancio d'esercizio consolidato 2018 del SSR rispetto agli importi impegnati in Co.Fi. del bilancio regionale.

Il Direttore
dott. Giovanni Lepri
(il presente documento è sottoscritto con Firma
Digitale ai sensi dell'D,Lgs. 82/2005)

Il Direttore
dott. Mario Minola
(il presente documento è sottoscritto con Firma
Digitale ai sensi dell'D,Lgs. 82/2005)

RICONCILIAZIONE DELLE RISORSE CORRENTI 2018 CONTABILIZZATE NEL CONSOLIDATO SSR CON GLI ACCERTAMENTI/IMPEGNI 2018 DESUMIBILI DAL BILANCIO REGIONALE (Valori in €)														
Tipologia di finanziamento	BILANCIO REGIONALE	Tipologia di finanziamento	BILANCIO REGIONALE	BILANCIO GSA		BILANCIO CONSOLIDATO					Delta	Delta		
	Importo Accertato 2018		Importo Impegnato 2018	Descrizione Voce	Importo Assegnato 2018	Cod. CE Min	Descrizione Voce CE Min	Aziende	GSA	Scritture di integrazione/rettifica			Consolidato	
	A1		A2		B		C1	C2	C3	C=C1+C2+C3	D=A1-A2	E=A2-C		
FSN Indistinto	7.971.229.303	FSN Indistinto	7.860.576.136	D.V.1.a) Debiti v/Aziende sanitarie pubbliche della Regione - per quota FSR	7.682.345.913	AA0030	A.1.A.1) da Regione o Prov. Aut. per quota F.S. regionale indistinto	7.739.013.935	232.215.368	0	7.971.229.303	110.653.167	-110.653.167	
				A.VII) Utile (Perdita) d'esercizio	70.805.327									
				B.II) Fondi per rischi	32.895.865									
				Debiti verso altri fornitori e altri debiti	24.929.031									
				D.VI.1) Debiti v/enti regionali	49.600.000									
Fondi per la mobilità attiva	207.032.845	Oneri per la mobilità passiva	295.567.471											
	16577		136173											
Fondi per la mobilità attiva internazionale	13.665.237	Oneri per la mobilità passiva internazionale	35.783.778											
	20594		136034											
Totale FSN indistinto + mobilità	8.191.927.385		8.191.927.385											0
FSN Vincolato	206.661.830	FSN Vincolato	206.661.830	D.V.1.a) Debiti v/Aziende sanitarie pubbliche della Regione - per quota FSR	188.739.462	AA0040	A.1.A.2) da Regione o Prov. Aut. per quota F.S. regionale vincolato	188.739.462,00	19.799.604,00	-3.830,00	208.535.236,00	0,00	-1.873.406,00	
				Debiti verso altri fornitori e altri debiti	561.874									
				B.IV.1) Quote inutilizzate contribuiti da Regione o Prov. Aut. per quota F.S. vincolato	12.695.290									
				A.VII) Utile (Perdita) d'esercizio	6.538.609									
	20590 - 20530 - 20532 20452 - 20652		129155 - 160355 - 157542 157544 - 161634 - 159750											
Payback	65.662.152	Payback	65.662.152	A.VII) Utile (Perdita) d'esercizio	38.191.600	AA0900	A.5.E.1.1) Pay-back per il superamento del tetto della spesa farmaceutica territoriale	0	0	0	0	0	0	0
				B.V.3) Altri fondi per oneri e spese	14.470.552	AA0910	A.5.E.1.2) Pay-back per superamento del tetto della spesa farmaceutica ospedaliera	0	36.714.219	0	36.714.219	0	0	0
				D.V.1.a) Debiti v/Aziende sanitarie pubbliche della Regione - per quota FSR	13.000.000	AA0920	A.5.E.1.3) Ulteriore Pay-back	13.000.000	15.947.933	0	28.947.933	0	0	0
	29613		157378											
TOTALE	8.464.251.367		8.464.251.367											
saldo di mobilità negativo interregionale da riparto FSN 2018												-110.653.167		
DELTA												-1.873.406		

Il delta pari a Euro 1.873.406 relativo alla voce di CE AA0040 è riconducibile al Finanziamento FSN 2018 per sperimentazione servizi farmacie iscritto in bilancio regionale nel 2019 (DD 254/2019 accertamento capitolo 20442/2019 - impegno capitolo 157324/2019).