

Codice A1407B

D.D. 18 luglio 2022, n. 1306

Adozione del bilancio di esercizio del Consolidato del Servizio Sanitario Regionale per l'anno 2019, redatto ai sensi dell'art. 32 e dell'art. 26 del D. Lgs. n. 118/2011.



ATTO DD 1306/A1400A/2022

DEL 18/07/2022

**DETERMINAZIONE DIRIGENZIALE
A1400A - SANITA' E WELFARE**

OGGETTO: Adozione del bilancio di esercizio del Consolidato del Servizio Sanitario Regionale per l'anno 2019, redatto ai sensi dell'art. 32 e dell'art. 26 del D. Lgs. n. 118/2011.

Visto il Decreto Legislativo 165 del 30 marzo 2011;

Visto il Decreto Legislativo 23 giugno 2011, n. 118 e successive modifiche e integrazioni avente ad oggetto "Disposizioni in materia di armonizzazione dei sistemi contabili e degli schemi di bilancio delle regioni, degli enti locali e dei loro organismi, a norma degli articoli 1 e 2 della legge 5 maggio 2009, n. 42";

Vista la deliberazione di Giunta regionale n. 10-5523 del 14/03/2013 avente ad oggetto "Decreto Legislativo 23 giugno 2011, n. 118 - Individuazione del responsabile della gestione sanitaria accentrata (GSA) e del responsabile regionale certificatore." con cui la Giunta regionale, in attuazione delle norme richiamate in premessa, prende atto dell'attivazione, a partire dal 1 gennaio 2012, della Gestione Sanitaria Accentrata secondo le modalità stabilite dal citato D.Lgs 118/2011, in considerazione della gestione diretta della quota del finanziamento del S.S.R. così come si evince dai provvedimenti annuali di ripartizione del fondo sanitario regionale;

Vista la DGR n. 31-877 del 23/12/2019 avente ad oggetto "Riparto del Fondo Sanitario definitivo per il SSR 2019 delle risorse indistinte, finalizzate, premialita' e obiettivi di PSN a rettifica delle risorse provvisorie assegnate con D.G.R. n. 23-8257 del 27/12/2018. Disposizioni relative al vincolo di copertura dei disavanzi economici del SSR 2019 e Riparto Risorse per Preventivo economico 2020", integrata e rettificata con la DGR n. 2-1411 del 26/05/2020 avente ad oggetto "Riparto del Fondo sanitario indistinto e vincolato 2019 alle ASR attraverso l'utilizzo delle risorse assegnate provvisoriamente in GSA con D.G.R. n. 31-877 del 23 dicembre 2019. Bilanci consuntivi 2019 adozione da parte delle Aziende Sanitarie"

Preso atto che ai sensi degli art. 22 e 32 del D.Lgs. n. 118/2011 la Gestione Sanitaria Accentrata presso la Regione predispone e sottopone all'approvazione della Giunta regionale il bilancio d'esercizio consolidato del Servizio Sanitario Regionale redatto mediante il consolidamento dei conti della GSA e dei conti delle Aziende sanitarie regionali che si compone ed è corredato dagli stessi documenti che compongono e corredano il bilancio d'esercizio dei singoli enti, con la stessa struttura e contenuto;

Tenuto conto che in sede di consolidamento, inoltre, il Responsabile della Gestione Sanitaria Accentrata ed il Responsabile del Servizio Bilancio e Finanze della Regione, assicurano l'integrale

raccordo e riconciliazione tra le poste iscritte e contabilizzate in termini di contabilità economico-patrimoniale e quelle iscritte in termini di contabilità finanziaria;

Atteso che il 2012 è stato l'anno di prima applicazione del D.Lgs.n. 118/2011;

Vista la documentazione di bilancio d'esercizio 2019 del Consolidato del Servizio Sanitario Regionale prodotta dal Settore Programmazione economica-finanziaria A1407B della Direzione Sanità e Welfare, in qualità di responsabile operativo per la predisposizione del bilancio d'esercizio 2019 della GSA e del Consolidato SSR, ai sensi della deliberazione di giunta regionale n. 10-5523 del 14/03/2013;

Considerato che, con nota prot. 23578 del 21 giugno 2022, il Responsabile della Gestione Sanitaria Accentrata presso la Regione ed il Responsabile della predisposizione del bilancio regionale, ai fini dell'espletamento delle attività di cui al comma 3 lettera c), ultimo capoverso del D. Lgs 118/2011 – Titolo II, hanno approvato il prospetto di raccordo e riconciliazione tra le poste di competenza 2019 iscritte nel bilancio d'esercizio 2019 relative alla GSA e del Consolidato SSR (CoGe) e quelle iscritte nella contabilità finanziaria del bilancio regionale;

Visti gli art. 21 e 24 della L.R. 18 gennaio 1995 n. 8 e l'art. 2427 del codice civile;

Visto l'art. 5 del D. L.vo 30/12/1992 n. 502 così come modificato dal decreto legislativo 7/12/1993 n. 517 e dal decreto legislativo 19/6/1999 n. 229;

Atteso che l'art. 32, comma 2, del D.Lgs. n. 118/2011 prevede che per la redazione dei bilanci consolidati si applichino le disposizioni del Decreto Legislativo n. 127 del 1991, fatto salvo quanto disposto dal Titolo II del D.Lgs. n. 118/2011;

Considerato che:

- ai sensi del comma 6 dell'art. 32 del D.Lgs. n.118/2011, il bilancio di esercizio consolidato si compone ed è corredato dagli stessi documenti che compongono e corredano il bilancio d'esercizio dei singoli enti rientranti nell'area del consolidamento.
- la struttura e il contenuto dei documenti che compongono e corredano il bilancio di esercizio consolidato sono quelli prescritti per il bilancio di esercizio dei singoli enti rientranti nell'area del consolidamento.
- i modelli SP e CE, da inserire nella nota integrativa del bilancio di esercizio consolidato, ed il modello LA da inserire nella relazione sulla gestione, sono quelli relativi al codice "999".
- la nota integrativa al bilancio consolidato deve, in ogni caso, contenere:
 - a. il prospetto di cui all'articolo 22, comma 3, lettera c) del D.Lgs. n. 118/2011, che illustri l'integrale raccordo tra le poste iscritte nel bilancio di esercizio consolidato e quelle iscritte nel rendiconto di contabilità finanziaria;
 - b. un prospetto che, per ogni eventuale partecipazione detenuta dalle aziende di cui alla lettera c) del comma 2 dell'articolo 19 del D.Lgs. n. 118/2011 presso altri soggetti, indichi denominazione, sede, importo totale dell'attivo, importo del patrimonio netto, utile o perdita dell'ultimo esercizio, quota posseduta da ciascuna Azienda del Servizio Sanitario Regionale ed eventualmente dalla Regione, valore attribuito nel bilancio consolidato e criterio di valutazione adottato;
 - c. un prospetto che, per ogni altra società partecipata o ente dipendente della Regione che riceva a qualsiasi titolo una quota delle risorse destinate al finanziamento del fabbisogno sanitario regionale standard o delle ulteriori risorse destinate al finanziamento del Servizio Sanitario Regionale, indichi denominazione, sede, importo totale dell'attivo, importo del patrimonio netto, utile o perdita dell'ultimo esercizio, quota posseduta dalla Regione;

Richiamate le delibere di approvazione del bilancio d'esercizio 2019 degli Enti del SSR di seguito riportate:

BILANCI D'ESERCIZIO ANNO 2019 - Enti SSR			
Codice	Ente SSR	Stato di Adozione	Stato di approvazione
000	GSA	Determinazione n. 431 del 16/03/2022 “Bilancio d’esercizio 2019 della GSA ai sensi del Titolo II del D.lgs 118/2011 – Adozione	
301	ASL CITTA’ DI TORINO	Atto n. 453/A.07/2020 del 15/06/2020 “Bilancio consuntivo dell’esercizio 2019 A.S.L. Citta' di Torino - adozione”. Approvazione.	D.G.R. n. 10 – 2885 del19/02/2021
203	ASL TO 3	Atto n. 374 del 15/06/2020 “Adozione del Bilancio consuntivo d’ esercizio anno 2019”. Approvazione.	D.G.R. n. 9 – 2884 del19/02/2021
204	ASL TO 4	Atto n. 644 del 15/06/2020 “Adozione del Bilancio d’ esercizio dell’ASL TO4 al 31.12.2019”. Approvazione.	D.G.R. n. 18 – 3230 del18/05/2021
205	ASL TO 5	Deliberazione n. 296 del 15.06.2020 “Bilancio consuntivo 2019 – Adozione”	DGR n. 11 - 3400 del 18/06/2021
206	ASL VC	Atto n. 610 del 13/06/2020 “Approvazione del Bilancio consuntivo 2019 A.S.L. “VC””. Approvazione.	D.G.R. n. 19 – 3231 del18/05/2021
207	ASL BI	Atto n. 259 del 15/06/2020 “Bilancio Consuntivo per l’esercizio 2019”. Approvazione	D.G.R. n. 6 – 2787 del22/01/2021

208	ASL NO	Atto n. 194 del 15/06/2020 “Bilancio Consuntivo ASL NO esercizio 2019”. Approvazione	D.G.R. n. 6 – 3065 del09/04/2021
209	ASL VCO	Deliberazione n. 393 del 11.06.2020 “Adozione bilancio consuntivo esercizio 2019“	DGR n. 12 - 3401 del 18/06/2021
210	ASL CN1	Atto n. 280 del 15/06/2020 “Adozione Bilancio consuntivo anno 2019”. Approvazione.	D.G.R. n. 17 – 3229 del18/05/2021
211	ASL CN2	Atto n. 324 del 12/06/2020 “Adozione Bilancio Consuntivo 2019”. Approvazione.	D.G.R. n. 7 – 3066 del09/04/2021
212	ASL AT	Atto n. 58 del 15/06/2020 “Bilancio Consuntivo d’esercizio 2019: Adozione”. Approvazione.	D.G.R. n. 15 – 3227 del18/05/2021
213	ASL AL	Deliberazione n. 459 del 15/06/2020 “adozione bilancio di esercizio anno 2019”. Approvazione.	DGR n. 26 – 3454 del 23/06/2021
904	S. LUIGI ORBASSANO (TO)	Atto n. 318 del 15/06/2020 “Adozione Bilancio Consuntivo 2019”. Approvazione	D.G.R. n. 7 – 2788 del 22/01/2021
905	MAGGIOR E (NO)	Atto n. 478 del 12/06/2020 “Adozione Bilancio Consuntivo 2019”. Approvazione.	D.G.R. n. 16 – 3228 del 18/05/2021
906	S. CROCE (CN)	Atto n. 241 del 15/06/2020 “Adozione Bilancio Consuntivo anno 2019”. Approvazione.	D.G.R. n. 14 – 3226 del 18/05/2021

907	SS. ANTONIO BIAGIO ARRIGO (AL)	Atto n. 251 del 12/06/2020 “Bilancio Consuntivo di esercizio anno 2019 - Adozione”. Approvazione.	D.G.R. n. 8 – 2789 del 22/01/2021
908	ORDINE MAURIZI ANO	Atto n. 377 del 12/06/2020 “Adozione Bilancio consuntivo esercizio 2019”. Approvazione.	D.G.R. n. 6 – 2812 del 29/01/2021
909	CITTA' DELLA SALUTE	Atto n. 696 del 15/06/2020 “Bilancio consuntivo d’esercizio al 31/12/2019 A.O.U. Citta' della Salute e della Scienza di Torino: adozione”. Approvazione.	D.G.R. n. 8 – 2883 del 19/02/2021

Dato atto che lo stato patrimoniale, il conto economico, il rendiconto finanziario, la nota integrativa e la relazione sulla gestione sono stati predisposti in unità di euro. L’arrotondamento è stato eseguito all’unità inferiore per decimali inferiori a 0,5 euro e all’unità superiore per decimali pari o superiori a 0,5 euro;

Ritenuto di procedere alla adozione del bilancio di esercizio del Consolidato del Servizio Sanitario Regionale per l’anno 2019 redatto ai sensi dell’art. 32 e dell’art. 26 del D.Lgs 118/2011, di cui all’allegato A) al presente provvedimento di cui costituisce parte integrante e sostanziale composto da:

- Stato Patrimoniale;
- Conto Economico;
- Nota Integrativa, che contiene i modelli CE ed SP per l’esercizio in chiusura e per l’esercizio precedente;
- Rendiconto finanziario;
- Relazione sulla gestione, che contiene il modello di rilevazione LA;
- Prospetto di integrale raccordo tra la contabilità finanziaria della Regione Piemonte e la contabilità economico-patrimoniale - esercizio 2019.

Dato atto che il risultato economico del Bilancio d’esercizio 2019 del Consolidato del SSR è pari ad un utile di € 1.685.840.

Dato atto che il risultato economico del Bilancio d’esercizio 2019 del Consolidato del SSR include i risultati positivi delle ASR e la copertura delle perdite d’esercizio 2019 degli enti del SSR.

Ritenuto di proporre quale responsabile della GSA, ai sensi dell’art. 30 del D.Lgs 118/2011 e in applicazione dei singoli provvedimenti di approvazione dei bilanci di esercizio 2019 degli Enti del SSR di:

- destinare l'utile di esercizio della GSA pari ad euro 162.809.483 per una quota pari ad euro 154.845.756 in via prioritaria al ripiano della copertura del disavanzo economico/finanziario del S.S.R. (euro 162.340.960)) alla cui copertura ha concorso per euro 7.495.204 il contributo per gli indennizzi L210/92 - emotrasfusi, mentre la restante quota, pari a euro 7.963.727 è destinata in via prioritaria a riserva ai sensi dell'art. 30 D. Lgs. 118/2011; detto utile verrà ripartito, ai sensi della normativa vigente, con successivi provvedimenti ad eccezione di quanto già disposto per l'AOU Città della Salute e della Scienza di Torino, ai sensi dell'articolo 1, comma 531, della Legge 28 dicembre 2015 n. 208.

Risultato d'esercizio CE 2019 (Importi in €)						
Codice	Ente SSR	Risultato d'esercizio 2019	Utile d'esercizio 2019	Perdite d'esercizio 2019	Copertura ripiano perdita d'esercizio 2019 - indennizzi L 210/92 emotrasfusi	Proposta di destinazione e utile d'esercizio 2019 GSA
		PAA220	PAA220	PAA220		
		A=B+C	B	C	D	E
301	ASL Città di Torino	-8.326.006		-8.326.006	2.246.918	6.079.088
203	ASL Torino 3	-1.814.638		-1.814.638	1.220.715	593.923
204	ASL Torino 4	-24.848.410		-24.848.410	1.298.722	23.549.689
205	ASL Torino 5	-14.460.441		-14.460.441	794.810	13.665.631
206	ASL Vercelli	-2.477.328		-2.477.328	256.151	2.221.177
207	ASL Biella	21.009	21.009			-
208	ASL Novara	1.236.059	1.236.059			-
209	ASL Verbano/Cusio/Ossola	-				-
210	ASL Cuneo 1	-5.488.691		-5.488.691	730.638	4.758.053
211	ASL Cuneo 2	165.417	165.417			-
212	ASL Asti	1.142.957	1.142.957			-
213	ASL Alessandria	-2.421.295		-2.421.295	947.250	1.474.045
904	ASO San Luigi	45.170	45.170			-

905	ASO Maggiore della Carità	1.813.732	1.813.732			-
906	ASO S. Croce e Carlè	1.621	1.621			-
907	ASO S. Antonio/Biagio/Arrigo	8.859	8.859			-
908	ASO Ordine Mauriziano	510.945	510.945			-
909	ASO Città della Salute	-102.504.149		-102.504.149		102.504.149
	Totale SSR	-157.395.193	4.945.767	-162.340.960	7.495.204	154.845.756

Preso atto della determina di approvazione del bilancio della GSA 2019 n. 431 del 16/03/2022 avente ad oggetto "Bilancio d'esercizio 2019 della GSA ai sensi del Titolo II del D.lgs 118/2011 – Adozione";

Tutto ciò premesso ed attestata la regolarità amministrativa del presente atto.

IL DIRETTORE

Richiamati i seguenti riferimenti normativi:

- il Decreto Legislativo 165 del 30 marzo 2011;
- il Decreto Legislativo 23 giugno 2011, n. 118;
- la D.G.R. n. 10-5523 del 14/03/2013;
- la DGR n. 31-877 del 23/12/2019;
- la DGR n. 2-1411 del 26/05/2020;
- la L.R. n. 8 del 18/01/1995;
- il D. L.gs n. 502 del 30/12/1992 e s.m.i;
- la Legge n. 208 del 28 dicembre 2015.

determina

Per le motivazioni indicate in premessa, che qui si intendono integralmente riportate, di:

- procedere alla adozione del bilancio di esercizio del Consolidato del Servizio Sanitario Regionale

per l'anno 2019 redatto ai sensi dell'art. 32 e dell'art. 26 del D.Lgs n. 118/2011, allegato A) al presente provvedimento di cui costituisce parte integrante e sostanziale composto da:

- Stato Patrimoniale;
- Conto Economico;
- Nota Integrativa, redatta ai sensi dell'art. 32, comma 6 del D.Lgs. n. 118/2011, che contiene:
 - i. i modelli ministeriali CE ed SP individuati col codice "999" per l'esercizio 2019 e per l'esercizio 2018;
 - ii. un prospetto che, per ogni partecipazione detenuta dalle Aziende sanitarie regionali presso altri soggetti, indica denominazione, sede, importo totale dell'attivo, importo del patrimonio netto, utile o perdita dell'ultimo esercizio, quota posseduta da ciascuna Azienda ed eventualmente dalla regione, valore attribuito nel bilancio consolidato e criterio di valutazione adottato;
 - iii. un prospetto che, per ogni altra società partecipata o ente dipendente della Regione che riceva a qualsiasi titolo una quota delle risorse destinate al finanziamento del fabbisogno sanitario regionale standard o delle ulteriori risorse destinate al finanziamento del Servizio Sanitario Regionale, indica denominazione, sede, importo totale dell'attivo, importo del patrimonio netto, utile o perdita dell'ultimo esercizio, quota posseduta dalla Regione;
 - iv. un prospetto che illustra l'integrale raccordo e riconciliazione tra le poste iscritte nel bilancio d'esercizio consolidato e quelle iscritte nel rendiconto di contabilità finanziaria
- Rendiconto finanziario;
- Relazione sulla gestione, che contiene il modello di rilevazione LA;
- Prospetto di integrale raccordo tra la contabilità finanziaria della Regione Piemonte e la contabilità economico-patrimoniale - esercizio 2019.
 - dare atto che lo stato patrimoniale, il conto economico, il rendiconto finanziario, la nota integrativa e la relazione sulla gestione sono stati predisposti in unità di euro e che l'arrotondamento è stato eseguito all'unità inferiore per decimali inferiori a 0,5 euro e all'unità superiore per decimali pari o superiori a 0,5 euro;
 - dare atto che il risultato economico del Bilancio d'esercizio 2019 del Consolidato del SSR è pari ad un utile di € 1.685.840;
 - dare atto che il risultato economico del Bilancio d'esercizio 2019 del Consolidato del SSR include i risultati positivi delle ASR e la copertura delle perdite d'esercizio 2019 degli enti del SSR;
 - destinare l'utile di esercizio della GSA pari ad euro 162.809.483 per una quota pari ad euro 154.845.756 in via prioritaria al ripiano della copertura del disavanzo economico/finanziario del S.S.R. (euro 162.340.960) alla cui copertura ha concorso per euro 7.495.204 il contributo per gli indennizzi L210/92 - emotrasfusi, mentre la restante quota, pari a euro 7.963.727 è destinata in via prioritaria a riserva ai sensi dell'art. 30 D. Lgs. 118/2011; detto utile verrà ripartito, ai sensi della normativa vigente, con successivi provvedimenti ad eccezione di quanto già disposto per l'AOU Città della Salute e della Scienza di Torino, ai sensi dell'articolo 1, comma 531, della Legge 28 dicembre 2015 n. 208.

La presente determinazione non comporta oneri a carico del bilancio della Regione Piemonte.

La presente determinazione sarà pubblicata sul Bollettino Ufficiale della Regione Piemonte ai sensi dell'art. 61 dello Statuto regionale e dell'art. 5 della L.R. 22/2010.

La presente Determinazione non è soggetta a pubblicazione ai sensi del D.Lgs n. 33 del 14/3/2013.

Il Dirigente del Settore

Programmazione economico-finanziaria

Valter BARATTA

IL DIRETTORE (A1400A - SANITA' E WELFARE)
Firmato digitalmente da Mario Minola

Si dichiara che sono parte integrante del presente provvedimento gli allegati riportati a seguire ¹,
archiviati come file separati dal testo del provvedimento sopra riportato:

1. Allegato_A_Bilancio_Consolidato_SSR_2019.pdf

Allegato 

¹ L'impronta degli allegati rappresentata nel timbro digitale QRCode in elenco è quella dei file pre-esistenti alla firma digitale con cui è stato adottato il provvedimento

Direzione Sanità e Welfare

BILANCIO CONSOLIDATO

DEL SSR 2019

Sommario

<i>Stato Patrimoniale (Sub All. 1)</i>	2
<i>Conto Economico (Sub All. 1)</i>	9
<i>Nota Integrativa (Sub All. 2)</i>	13
<i>Rendiconto Finanziario (Sub All. 3)</i>	145
<i>Relazione sulla Gestione (Sub. All. 4)</i>	150
<i>Prospetto di integrale raccordo tra la contabilità finanziaria della Regione Piemonte e la contabilità economico-patrimoniale- esercizio 2019 (Sub all. 5)</i>	171

Bilancio Consolidato SSR

Stato Patrimoniale
Conto Economico

Esercizio 2019

Sub allegato 1



STATO PATRIMONIALE CONSOLIDATO SSR PIEMONTE - ANNO 2019
valori in unità di euro

Codice	Descrizione	Bilancio consolidato 2019	Bilancio consolidato 2018	Variazione	Variazione %
		A	B	C=A-B	C=(A-B)/B %
ATTIVO					
A)	A) IMMOBILIZZAZIONI				
A.I)	I Immobilizzazioni immateriali	58.804.804	59.512.281	-707.477	-1%
A.I.1)	1) Costi d'impianto e di ampliamento	278.174	0	278.174	
A.I.2)	2) Costi di ricerca e sviluppo	164.858	219.812	-54.954	-25%
A.I.3)	3) Diritti di brevetto e di utilizzazione delle opere dell'ingegno	7.446.821	6.920.767	526.054	8%
A.I.4)	4) Immobilizzazioni immateriali in corso e acconti	4.736.095	6.192.340	-1.456.245	-24%
A.I.5)	5) Altre immobilizzazioni immateriali	46.178.855	46.179.362	-507	0%
A.II)	II Immobilizzazioni materiali	2.359.814.751	2.383.521.283	-23.706.532	-1%
A.II.1)	1) Terreni	67.466.112	66.536.671	929.441	1%
A.II.1.a)	a) Terreni disponibili	56.694.618	55.761.285	933.333	2%
A.II.1.b)	b) Terreni indisponibili	10.771.493	10.775.386	-3.893	0%
A.II.2)	2) Fabbricati	1.599.589.656	1.647.369.045	-47.779.389	-3%
A.II.2.a)	a) Fabbricati non strumentali (disponibili)	46.143.324	37.963.811	8.179.513	22%
A.II.2.b)	b) Fabbricati strumentali (indisponibili)	1.553.446.332	1.609.405.234	-55.958.902	-3%
A.II.3)	3) Impianti e macchinari	208.729.724	194.846.252	13.883.472	7%
A.II.4)	4) Attrezzature sanitarie e scientifiche	84.590.438	82.286.845	2.303.593	3%
A.II.5)	5) Mobili e arredi	17.455.201	15.282.899	2.172.302	14%
A.II.6)	6) Automezzi	1.191.691	637.257	554.434	87%
A.II.7)	7) Oggetti d'arte	4.146.625	4.120.626	25.999	1%
A.II.8)	8) Altre immobilizzazioni materiali	12.486.269	11.743.202	743.067	6%
A.II.9)	9) Immobilizzazioni materiali in corso e acconti	364.159.035	360.698.486	3.460.549	1%
A.III)	III Immobilizzazioni finanziarie	10.388.480	9.459.396	929.084	10%
A.III.1)	1) Crediti finanziari	0	0	0	
A.III.1.a)	a) Crediti finanziari v/Stato	0	0	0	
A.III.1.b)	b) Crediti finanziari v/Regione	0	0	0	
A.III.1.c)	c) Crediti finanziari v/partecipate	0	0	0	
A.III.1.d)	d) Crediti finanziari v/altri	0	0	0	
A.III.2)	2) Titoli	10.388.480	9.459.396	929.084	10%
A.III.2.a)	a) Partecipazioni	10.384.458	9.455.483	928.975	10%
A.III.2.b)	b) Altri titoli	4.022	3.913	109	3%
TOTALE A		2.429.008.034	2.452.492.960	-23.484.926	-1%



STATO PATRIMONIALE CONSOLIDATO SSR PIEMONTE - ANNO 2019
valori in unità di euro

Codice	Descrizione	Bilancio consolidato 2019	Bilancio consolidato 2018	Variazione	Variazione %
		A	B	C=A-B	C=(A-B)/B %
ATTIVO					
B)	B) ATTIVO CIRCOLANTE		0		
B.I)	I Rimanenze	158.562.776	152.443.422	6.119.354	4%
B.I.1)	1) Rimanenze beni sanitari	151.924.769	146.161.801	5.762.968	4%
B.I.2)	2) Rimanenze beni non sanitari	6.638.008	6.281.621	356.387	6%
B.I.3)	3) Acconti per acquisti beni sanitari	0	0	0	
B.I.4)	4) Acconti per acquisti beni non sanitari	0	0	0	
B.II)	II Crediti	2.776.515.746	2.780.376.516	-3.860.770	0%
B.II.1)	1) Crediti v/Stato	809.046.240	551.223.093	257.823.147	47%
B.II.1.a)	a) Crediti v/Stato - parte corrente	451.847.304	393.486.317	58.360.987	15%
B.II.1.a.1)	1) Crediti v/Stato per spesa corrente e acconti	419.919.983	361.998.604	57.921.379	16%
B.II.1.a.2)	2) Crediti v/Stato - altro	31.927.321	31.487.713	439.608	1%
B.II.1.b)	b) Crediti v/Stato - investimenti	357.185.784	157.709.903	199.475.881	126%
B.II.1.c)	c) Crediti v/Stato - per ricerca	0	0	0	
B.II.1.c.1)	1) Crediti v/Ministero della Salute per ricerca corrente	0	0	0	
B.II.1.c.2)	2) Crediti v/Ministero della Salute per ricerca finalizzata	0	0	0	
B.II.1.c.3)	3) Crediti v/Stato per ricerca - altre Amministrazioni centrali	0	0	0	
B.II.1.c.4)	4) Crediti v/Stato - investimenti per ricerca	0	0	0	
B.II.1.d)	d) Crediti v/prefetture	13.152	26.873	-13.721	-51%
B.II.2)	2) Crediti v/Regione o Provincia Autonoma	1.820.356.408	1.998.014.223	-177.657.815	-9%
B.II.2.a)	a) Crediti v/Regione o Provincia Autonoma - parte corrente	1.414.612.994	1.538.412.806	-123.799.812	-8%
B.II.2.a.1)	1) Crediti v/Regione o Provincia Autonoma per spesa corrente	1.414.612.994	1.538.412.806	-123.799.812	-8%
B.II.2.a.1.a)	a) Crediti v/Regione o Provincia Autonoma per finanziamento sanitario ordinario corrente	0	0	0	
B.II.2.a.1.b)	b) Crediti v/Regione o Provincia Autonoma per finanziamento sanitario aggiuntivo corrente LEA	841.750.799	994.068.194	-152.317.395	-15%
B.II.2.a.1.c)	c) Crediti v/Regione o Provincia Autonoma per finanziamento sanitario aggiuntivo corrente extra LEA	560.084.095	531.566.512	28.517.583	5%
B.II.2.a.1.d)	d) Crediti v/Regione o Provincia Autonoma per spesa corrente - altro	12.778.100	12.778.100	0	0%
B.II.2.a.2)	2) Crediti v/Regione o Provincia Autonoma per ricerca	0	0	0	
B.II.2.b)	b) Crediti v/Regione o Provincia Autonoma - patrimonio netto	405.743.414	459.601.417	-53.858.003	-12%
B.II.2.b.1)	1) Crediti v/Regione o Provincia Autonoma per finanziamento per investimenti	405.743.414	399.279.417	6.463.997	2%
B.II.2.b.2)	2) Crediti v/Regione o Provincia Autonoma per incremento fondo di dotazione	0	0	0	
B.II.2.b.3)	3) Crediti v/Regione o Provincia Autonoma per ripiano perdite	0	60.322.000	-60.322.000	-100%
B.II.2.b.4)	4) Crediti v/Regione o Provincia Autonoma per ricostituzione risorse da investimenti esercizi precedenti	0	0	0	



STATO PATRIMONIALE CONSOLIDATO SSR PIEMONTE - ANNO 2019
valori in unità di euro

Codice	Descrizione	Bilancio consolidato 2019	Bilancio consolidato 2018	Variazione	Variazione %
		A	B	C=A-B	C=(A-B)/B %
ATTIVO					
B.II.3)	3) Crediti v/Comuni	17.270.351	25.315.094	-8.044.743	-32%
B.II.4)	4) Crediti v/aziende sanitarie pubbliche e acconto quota FSR da distribuire	10.645.962	10.315.203	330.759	3%
B.II.4.a)	a) Crediti v/aziende sanitarie pubbliche della Regione	0	0	0	
B.II.4.b)	b) Crediti v/aziende sanitarie pubbliche fuori Regione	10.645.962	10.315.203	330.759	3%
B.II.5)	5) Crediti v/società partecipate e/o enti dipendenti della Regione	1.735	1.828	-93	-5%
B.II.6)	6) Crediti v/Erario	613.276	466.103	147.173	32%
B.II.7)	7) Crediti v/altri	118.581.774	195.040.972	-76.459.198	-39%
B.III)	III Attività finanziarie che non costituiscono immobilizzazioni	11.649	11.649	0	0%
B.III.1)	1) Partecipazioni che non costituiscono immobilizzazioni	0	0	0	
B.III.2)	2) Altri titoli che non costituiscono immobilizzazioni	11.649	11.649	0	0%
B.IV)	IV Disponibilità liquide	590.721.156	446.993.514	143.727.642	32%
B.IV.1)	1) Cassa	292.117	241.024	51.093	21%
B.IV.2)	2) Istituto Tesoriere	509.805.852	363.456.764	146.349.088	40%
B.IV.3)	3) Tesoreria Unica	79.296.056	79.514.034	-217.978	0%
B.IV.4)	4) Conto corrente postale	1.327.130	3.781.692	-2.454.562	-65%
TOTALE B		3.525.811.327	3.379.825.101	145.986.226	4%
C)	C) RATEI E RISCONTI ATTIVI		0		
C.I)	I Ratei attivi	281.730	192.444	89.286	46%
C.II)	II Risconti attivi	5.072.985	3.354.983	1.718.002	51%
TOTALE C		5.354.715	3.547.427	1.807.288	51%
A+B+C	TOTALE ATTIVO (A+B+C)	5.960.174.075	5.835.865.488	124.308.587	2%
D)	D) CONTI D'ORDINE		0		
D.1)	1) Canoni di leasing ancora da pagare	5.976.272	6.468.236	-491.964	-8%
D.2)	2) Depositi cauzionali	120.757.437	157.299.944	-36.542.507	-23%
D.3)	3) Beni in comodato	28.249.234	28.407.702	-158.468	-1%
D.4)	4) Altri conti d'ordine	273.039.338	281.151.719	-8.112.381	-3%
TOTALE D		428.022.281	473.327.601	-45.305.320	-10%

Codice	Descrizione	Bilancio consolidato 2019	Bilancio consolidato 2018	Variazione	Variazione %
		A	B	C=A-B	C=(A-B)/B %
PASSIVO					
A)	A) PATRIMONIO NETTO				
A.I)	I Fondo di dotazione	385.649.940	372.880.022	12.769.918	3%
A.II)	II Finanziamenti per investimenti	2.311.812.308	2.227.310.615	84.501.693	4%
A.II.1)	1) Finanziamenti per beni di prima dotazione	458.983.779	493.030.647	-34.046.868	-7%
A.II.2)	2) Finanziamenti da Stato per investimenti	142.478.260	0	142.478.260	
A.II.2.a)	a) Finanziamenti da Stato ex art. 20 Legge 67/88	142.478.260	0	142.478.260	
A.II.2.b)	b) Finanziamenti da Stato per ricerca	0	0	0	
A.II.2.c)	c) Finanziamenti da Stato - altro	0	0	0	
A.II.3)	3) Finanziamenti da Regione per investimenti	1.449.100.591	1.487.928.198	-38.827.607	-3%
A.II.4)	4) Finanziamenti da altri soggetti pubblici per investimenti	64.592.404	65.283.280	-690.876	-1%
A.II.5)	5) Finanziamenti per investimenti da rettifica contributi in conto esercizio	196.657.274	181.068.490	15.588.784	9%
A.III)	III Riserve da donazioni e lasciti vincolati ad investimenti	120.819.437	122.143.770	-1.324.333	-1%
A.IV)	IV Altre riserve	56.652.773	64.887.330	-8.234.557	-13%
A.V)	V Contributi per ripiano perdite	116.208.545	163.057.261	-46.848.716	-29%
A.VI)	VI Utili (perdite) portati a nuovo	-16.433.283	-64.841.105	48.407.822	-75%
A.VII)	VII Utile (perdita) dell'esercizio	1.685.840	494.357	1.191.484	100%
TOTALE A		2.976.395.561	2.885.932.250	90.463.311	3%
B)	B) FONDI PER RISCHI ED ONERI				
B.1)	1) Fondi per imposte, anche differite	3.037.978	2.981.420	56.558	2%
B.2)	2) Fondi per rischi	243.069.126	264.577.636	-21.508.510	-8%
B.3)	3) Fondi da distribuire	14.399.113	2.403.243	11.995.870	499%
B.4)	4) Quota inutilizzata contributi di parte corrente vincolati	209.782.869	200.549.193	9.233.676	5%
B.5)	5) Altri fondi oneri	194.273.012	186.213.357	8.059.655	4%
TOTALE B		664.562.098	656.724.849	7.837.249	1%
C)	C) TRATTAMENTO FINE RAPPORTO				
C.1)	1) Premi operosità	44.950.592	44.928.031	22.561	0%
C.2)	2) TFR personale dipendente	56.848	50.599	6.249	12%
TOTALE C		45.007.440	44.978.630	28.810	0%



STATO PATRIMONIALE CONSOLIDATO SSR PIEMONTE - ANNO 2019
valori in unità di euro

Codice	Descrizione	Bilancio consolidato 2019	Bilancio consolidato 2018	Variazione	Variazione %
		A	B	C=A-B	C=(A-B)/B %
PASSIVO					
D)	D) DEBITI (con separata indicazione, per ciascuna voce, degli importi esigibili oltre l'esercizio successivo)				
D.1)	1) Mutui passivi	5.895.669	8.273.183	-2.377.514	-29%
D.2)	2) Debiti v/Stato	214.632	213.237	1.395	1%
D.3)	3) Debiti v/Regione o Provincia Autonoma	260.776.506	127.239.324	133.537.182	105%
D.4)	4) Debiti v/Comuni	43.106.674	49.653.858	-6.547.184	-13%
D.5)	5) Debiti v/aziende sanitarie pubbliche	7.697.738	8.937.957	-1.240.219	-14%
D.5.a)	a) Debiti v/aziende sanitarie pubbliche della Regione per spesa corrente e mobilità	0	0	0	
D.5.b)	b) Debiti v/aziende sanitarie pubbliche della Regione per finanziamento sanitario aggiuntivo corrente LEA	0	0	0	
D.5.c)	c) Debiti v/aziende sanitarie pubbliche della Regione per finanziamento sanitario aggiuntivo corrente extra LEA	0	0	0	
D.5.d)	d) Debiti v/aziende sanitarie pubbliche della Regione per altre prestazioni	75.498	0	75.498	
D.5.e)	e) Debiti v/aziende sanitarie pubbliche della Regione per versamenti a patrimonio netto	0	0	0	
D.5.f)	f) Debiti v/aziende sanitarie pubbliche fuori Regione	7.622.240	8.937.957	-1.315.717	-15%
D.6)	6) Debiti v/società partecipate e/o enti dipendenti della Regione	2.964.619	2.478.461	486.158	20%
D.7)	7) Debiti v/fornitori	1.229.630.168	1.364.119.568	-134.489.400	-10%
D.8)	8) Debiti v/Istituto Tesoriere	329.697	13.636.753	-13.307.056	-98%
D.9)	9) Debiti tributari	167.984.620	160.430.539	7.554.081	5%
D.10)	10) Debiti v/altri finanziatori	0	0	0	
D.11)	11) Debiti v/istituti previdenziali, assistenziali e sicurezza sociale	200.702.798	194.486.010	6.216.788	3%
D.12)	12) Debiti v/altri	337.641.150	297.088.872	40.552.278	14%
TOTALE D		2.256.944.272	2.226.557.762	30.386.509	1%
E)	E) RATEI E RISCOINTI PASSIVI				
E.1)	1) Ratei passivi	597.708	1.373.549	-775.841	-56%
E.2)	2) Risconti passivi	16.666.997	20.298.448	-3.631.451	-18%
TOTALE E		17.264.704	21.671.997	-4.407.293	-20%
A+B+C+D+E	TOTALE PASSIVO E PATRIMONIO NETTO (A+B+C+D+E)	5.960.174.075	5.835.865.488	124.308.587	2%
F)	F) CONTI D'ORDINE				
F.1)	1) Canoni di leasing ancora da pagare	5.976.272	6.468.236	-491.964	-8%
F.2)	2) Depositi cauzionali	120.757.437	157.299.944	-36.542.507	-23%
F.3)	3) Beni in comodato	28.249.234	28.407.702	-158.468	-1%
F.4)	4) Altri conti d'ordine	273.039.338	281.151.719	-8.112.381	-3%
TOTALE F		428.022.281	473.327.601	-45.305.320	-10%



CONTO ECONOMICO CONSOLIDATO SSR PIEMONTE - ANNO 2019
valori in unità di euro

Codice	Descrizione	Bilancio consolidato 2019	Bilancio consolidato 2018	Variazione	Variazione %
		A	B	C=A-B	C=(A-B)/B %
A)	A) VALORE DELLA PRODUZIONE				
A.1)	1) Contributi in c/esercizio	8.376.245.237	8.308.307.890	67.937.348	1%
A.1.a)	a) Contributi in c/esercizio - da Regione o Provincia Autonoma per quota F.S. regionale	8.226.611.954	8.179.764.539	46.847.415	1%
A.1.b)	b) Contributi in c/esercizio - extra fondo	138.098.291	112.507.804	25.590.487	23%
A.1.b.1)	1) Contributi da Regione o Provincia Autonoma (extra fondo) - vincolati	-	3.866.446	-3.866.446	-100%
A.1.b.2)	2) Contributi da Regione o Provincia Autonoma (extra fondo) - Risorse aggiuntive da bilancio a titolo di copertura LEA	-	0	0	
A.1.b.3)	3) Contributi da Regione o Provincia Autonoma (extra fondo) - Risorse aggiuntive da bilancio a titolo di copertura extra LEA	-	0	0	
A.1.b.4)	4) Contributi da Regione o Provincia Autonoma (extra fondo) - altro	123.457.386	90.365.082	33.092.304	37%
A.1.b.5)	5) Contributi da aziende sanitarie pubbliche (extra fondo)	34.989	0	34.989	
A.1.b.6)	6) Contributi da altri soggetti pubblici	14.605.916	18.276.276	-3.670.360	-20%
A.1.c)	c) Contributi in c/esercizio - per ricerca	4.167.853	1.899.418	2.268.435	119%
A.1.c.1)	1) da Ministero della Salute per ricerca corrente	-	0	0	
A.1.c.2)	2) da Ministero della Salute per ricerca finalizzata	1.119.678	746.721	372.957	50%
A.1.c.3)	3) da Regione e altri soggetti pubblici	3.046.681	925.236	2.121.445	229%
A.1.c.4)	4) da privati	1.494	227.461	-225.967	-99%
A.1.d)	d) Contributi in c/esercizio - da privati	7.367.140	14.136.129	-6.768.989	-48%
A.2)	2) Rettifica contributi c/esercizio per destinazione ad investimenti	41.073.337	-49.833.140	8.759.803	-18%
A.3)	3) Utilizzo fondi per quote inutilizzate contributi vincolati di esercizi precedenti	45.732.218	25.546.118	20.186.100	79%
A.4)	4) Ricavi per prestazioni sanitarie e sociosanitarie a rilevanza sanitaria	381.220.771	359.856.386	21.364.385	6%
A.4.a)	a) Ricavi per prestazioni sanitarie e sociosanitarie - ad aziende sanitarie pubbliche	150.546.991	141.693.357	8.853.634	6%
A.4.b)	b) Ricavi per prestazioni sanitarie e sociosanitarie - intramoenia	120.604.351	114.346.346	6.258.005	5%
A.4.c)	c) Ricavi per prestazioni sanitarie e sociosanitarie - altro	110.069.430	103.816.683	6.252.747	6%
A.5)	5) Concorsi, recuperi e rimborsi	93.914.461	102.099.461	-8.185.000	-8%
A.6)	6) Compartecipazione alla spesa per prestazioni sanitarie (Ticket)	120.300.415	116.666.974	3.633.441	3%
A.7)	7) Quota contributi in c/capitale imputata nell'esercizio	126.910.236	127.716.100	-805.864	-1%
A.8)	8) Incrementi delle immobilizzazioni per lavori interni	-	0	0	
A.9)	9) Altri ricavi e proventi	40.229.083	39.073.537	1.155.546	3%
	TOTALE A	9.143.479.084	9.029.433.326	114.045.759	1%



CONTO ECONOMICO CONSOLIDATO SSR PIEMONTE - ANNO 2019
valori in unità di euro

Codice	Descrizione	Bilancio consolidato 2019	Bilancio consolidato 2018	Variazione	Variazione %
		A	B	C=A-B	C=(A-B)/B %
B)	B) COSTI DELLA PRODUZIONE				
B.1)	1) Acquisti di beni	1.576.095.762	1.506.800.359	69.295.403	5%
B.1.a)	a) Acquisti di beni sanitari	1.538.579.614	1.466.531.810	72.047.804	5%
B.1.b)	b) Acquisti di beni non sanitari	37.516.148	40.268.549	-2.752.401	-7%
B.2)	2) Acquisti di servizi sanitari	3.395.717.484	3.390.851.321	4.866.163	0%
B.2.a)	a) Acquisti di servizi sanitari - Medicina di base	480.442.842	481.932.759	-1.489.917	0%
B.2.b)	b) Acquisti di servizi sanitari - Farmaceutica	564.713.639	570.348.798	-5.635.159	-1%
B.2.c)	c) Acquisti di servizi sanitari per assistenza specialistica ambulatoriale	310.348.994	305.138.147	5.210.847	2%
B.2.d)	d) Acquisti di servizi sanitari per assistenza riabilitativa	190.549.625	190.331.859	217.766	0%
B.2.e)	e) Acquisti di servizi sanitari per assistenza integrativa	55.682.246	67.012.997	-11.330.751	-17%
B.2.f)	f) Acquisti di servizi sanitari per assistenza protesica	79.117.503	73.532.279	5.585.224	8%
B.2.g)	g) Acquisti di servizi sanitari per assistenza ospedaliera	657.636.704	692.594.962	-34.958.258	-5%
B.2.h)	h) Acquisti prestazioni di psichiatrica residenziale e semiresidenziale	104.363.373	106.344.711	-1.981.338	-2%
B.2.i)	i) Acquisti prestazioni di distribuzione farmaci File F	83.360.286	75.237.547	8.122.739	11%
B.2.j)	j) Acquisti prestazioni termali in convenzione	5.675.586	5.870.693	-195.107	-3%
B.2.k)	k) Acquisti prestazioni di trasporto sanitario	84.410.030	81.027.546	3.382.484	4%
B.2.l)	l) Acquisti prestazioni socio-sanitarie a rilevanza sanitaria	379.938.520	372.984.341	6.954.179	2%
B.2.m)	m) Compartecipazione al personale per att. libero-prof. (intramoenia)	97.206.156	95.305.960	1.900.196	2%
B.2.n)	n) Rimborsi Assegni e contributi sanitari	108.781.893	108.630.259	151.634	0%
B.2.o)	o) Consulenze, collaborazioni, interinale, altre prestazioni di lavoro sanitarie e sociosanitarie	76.349.420	71.685.599	4.663.821	7%
B.2.p)	p) Altri servizi sanitari e sociosanitari a rilevanza sanitaria	109.641.158	92.872.864	16.768.294	18%
B.2.q)	q) Costi per differenziale Tariffe TUC	7.499.510	0	7.499.510	
B.3)	3) Acquisti di servizi non sanitari	541.526.636	532.723.012	8.803.624	2%
B.3.a)	a) Servizi non sanitari	512.131.380	503.240.730	8.890.650	2%
B.3.b)	b) Consulenze, collaborazioni, interinale, altre prestazioni di lavoro non sanitarie	20.266.521	21.298.215	-1.031.694	-5%
B.3.c)	c) Formazione	9.128.735	8.184.067	944.668	12%
B.4)	4) Manutenzione e riparazione	194.217.830	189.776.314	4.441.516	2%
B.5)	5) Godimento di beni di terzi	130.323.310	122.138.246	8.185.064	7%
B.6)	6) Costi del personale	2.834.467.161	2.785.147.725	49.319.436	2%
B.6.a)	a) Personale dirigente medico	987.471.465	972.700.131	14.771.334	2%
B.6.b)	b) Personale dirigente ruolo sanitario non medico	85.823.675	84.357.637	1.466.038	2%
B.6.c)	c) Personale comparto ruolo sanitario	1.151.304.472	1.126.011.010	25.293.462	2%
B.6.d)	d) Personale dirigente altri ruoli	32.163.242	32.487.654	-324.412	-1%
B.6.e)	e) Personale comparto altri ruoli	577.704.306	569.591.293	8.113.013	1%
B.7)	7) Oneri diversi di gestione	79.198.087	76.529.987	2.668.100	3%



CONTO ECONOMICO CONSOLIDATO SSR PIEMONTE - ANNO 2019
valori in unità di euro

Codice	Descrizione	Bilancio consolidato 2019	Bilancio consolidato 2018	Variazione	Variazione %
		A	B	C=A-B	C=(A-B)/B %
B)	B) COSTI DELLA PRODUZIONE				
B.8)	8) Ammortamenti	152.818.645	153.609.798	-791.153	-1%
B.8.a)	a) Ammortamenti immobilizzazioni immateriali	7.926.297	8.850.702	-924.405	-10%
B.8.b)	b) Ammortamenti dei Fabbricati	87.453.732	88.494.110	-1.040.378	-1%
B.8.c)	c) Ammortamenti delle altre immobilizzazioni materiali	57.438.616	56.264.986	1.173.630	2%
B.9)	9) Svalutazione delle immobilizzazioni e dei crediti	4.595.657	7.329.172	-2.733.515	-37%
B.10)	10) Variazione delle rimanenze	- 6.119.431	3.671.662	-9.791.093	-267%
B.10.a)	a) Variazione delle rimanenze sanitarie	- 5.763.048	4.383.606	-10.146.654	-231%
B.10.b)	b) Variazione delle rimanenze non sanitarie	- 356.383	-711.944	355.561	-50%
B.11)	11) Accantonamenti	170.362.199	204.568.854	-34.206.655	-17%
B.11.a)	a) Accantonamenti per rischi	29.931.136	36.589.947	-6.658.811	-18%
B.11.b)	b) Accantonamenti per premio operosità	4.959.139	4.401.842	557.297	13%
B.11.c)	c) Accantonamenti per quote inutilizzate di contributi vincolati	79.955.479	91.570.139	-11.614.660	-13%
B.11.d)	d) Altri accantonamenti	55.516.445	72.006.926	-16.490.481	-23%
TOTALE B		9.073.203.339	8.973.146.450	100.056.889	1%
A-B	DIFFERENZA TRA VALORE E COSTI DELLA PRODUZIONE (A-B)	70.275.745	56.286.876	13.988.870	25%
C)	C) PROVENTI E ONERI FINANZIARI				
C.1)	1) Interessi attivi ed altri proventi finanziari	10.101	131.925	-121.824	-92%
C.2)	2) Interessi passivi ed altri oneri finanziari	3.005.173	3.949.574	-944.401	-24%
TOTALE C		- 2.995.072	- 3.817.649	822.577	-22%
D)	D) RETTIFICHE DI VALORE DI ATTIVITA' FINANZIARIE				
D.1)	1) Rivalutazioni	918.116	6.090	912.026	14976%
D.2)	2) Svalutazioni	4.000	1.081.091	-1.077.091	-100%
TOTALE D		914.116	- 1.075.001	1.989.117	-185%
E)	E) PROVENTI E ONERI STRAORDINARI				
E.1)	1) Proventi straordinari	161.380.916	171.924.804	-10.543.888	-6%
E.1.a)	a) Plusvalenze	125.150	247.225	-122.075	-49%
E.1.b)	b) Altri proventi straordinari	161.255.765	171.677.579	-10.421.814	-6%
E.2)	2) Oneri straordinari	16.902.164	15.279.851	1.622.313	11%
E.2.a)	a) Minusvalenze	549.130	929.400	-380.270	-41%
E.2.b)	b) Altri oneri straordinari	16.353.034	14.350.451	2.002.583	14%
TOTALE E		144.478.751	156.644.953	-12.166.202	-8%

**CONTO ECONOMICO CONSOLIDATO SSR PIEMONTE - ANNO 2019***valori in unità di euro*

Codice	Descrizione	Bilancio consolidato 2019	Bilancio consolidato 2018	Variazione	Variazione %
		A	B	C=A-B	C=(A-B)/B %
A-B+C+D+E	RISULTATO PRIMA DELLE IMPOSTE (A-B+C+D+E)	212.673.540	208.039.179	4.634.362	2%
Y)	Y) IMPOSTE SUL REDDITO DELL'ESERCIZIO				
Y.1)	1) IRAP	206.976.986	203.565.756	3.411.230	2%
Y.1.a)	a) IRAP relativa a personale dipendente	186.069.435	183.378.922	2.690.513	1%
Y.1.b)	b) IRAP relativa a collaboratori e personale assimilato a lavoro dipendente	13.644.047	13.177.842	466.205	4%
Y.1.c)	c) IRAP relativa ad attività di libera professione (intramoenia)	7.263.504	7.008.992	254.512	4%
Y.1.d)	d) IRAP relativa ad attività commerciali	-	0	0	
Y.2)	2) IRES	3.583.592	3.561.512	22.080	1%
Y.3)	3) Accantonamento a fondo imposte (accertamenti, condoni, ecc.)	427.122	417.554	9.568	2%
	TOTALE Y	210.987.700	207.544.822	3.442.878	2%
G	UTILE (PERDITA) DELL'ESERCIZIO	1.685.840	494.357	1.191.484	241%

Nota Integrativa

REGIONE PIEMONTE
BILANCIO CONSOLIDATO SSR 2019
NOTA INTEGRATIVA

Sub allegato 2

1. Criteri generali di formazione del bilancio di esercizio consolidato

Il bilancio di esercizio consolidato del SSR, ai sensi del comma 6 dell'art. 32 del D.Lgs. n.118/2011, si compone ed è corredato dagli stessi documenti che compongono e corredano il bilancio d'esercizio dei singoli enti rientranti nell'area del consolidamento. La struttura e il contenuto dei documenti che compongono e corredano il bilancio di esercizio consolidato sono quelli prescritti per il bilancio di esercizio dei singoli enti rientranti nell'area del consolidamento. Pertanto, il bilancio di esercizio consolidato del SSR è costituito dallo stato patrimoniale, dal conto economico, dal rendiconto finanziario e dalla presente nota integrativa, ed è corredato dalla relazione sulla gestione. Esso è stato predisposto secondo le disposizioni del D.Lgs. 118/2011, quindi facendo riferimento al Codice Civile e ai Principi Contabili Nazionali (OIC), fatto salvo quanto difformemente previsto dallo stesso D.Lgs. 118/2011 e s.m.i., nonché dai successivi decreti ministeriali di attuazione.

In particolare, si sono recepite le indicazioni e le modifiche apportate dal Decreto Ministero della Salute 24 maggio 2019 "Adozione dei nuovi modelli di rilevazione economica Conto Economico (CE), Stato Patrimoniale (SP), dei costi di Livelli essenziali di Assistenza (LA) e Conto del Presidio (CP), degli enti del Servizio sanitario nazionale e i successivi tracciati di comunicazione al Ministero della Salute, sistema NSIS, prevedono tali valori di bilancio in unità di euro specificando con centesimi di unità di euro". Per rendere confrontabili i dati contabili dell'esercizio 2019 con quelli del precedente esercizio 2018, si è provveduto a riclassificare questi ultimi sulla base delle modifiche apportate dal predetto Decreto.

La presente nota integrativa, in particolare, contiene tutte le informazioni richieste dal D.Lgs. 118/2011 e s.m.i., nonché dai successivi decreti ministeriali di attuazione. Fornisce inoltre tutte le informazioni supplementari, anche se non specificamente richieste da disposizioni di legge, ritenute necessarie a dare una rappresentazione veritiera e corretta dei fatti aziendali e in ottemperanza al postulato della chiarezza del bilancio. In particolare, la nota integrativa contiene: i) i modelli SP e CE relativi al codice "999"; ii) il prospetto di cui all'articolo 22, comma 3, lettera c) del D.Lgs. n. 118/2011, che illustri l'integrale raccordo tra le poste iscritte nel bilancio di esercizio consolidato e quelle iscritte nel rendiconto di contabilità finanziaria; iii) un prospetto che, per ogni eventuale partecipazione detenuta dalle aziende di cui alla lettera c) del comma 2 dell'articolo 19 del D.Lgs. n. 118/2011 presso altri soggetti, indichi denominazione, sede, importo totale dell'attivo, importo del patrimonio netto, utile o perdita dell'ultimo esercizio, quota posseduta da ciascuna Azienda del Servizio Sanitario Regionale ed eventualmente dalla Regione, valore attribuito nel bilancio consolidato e criterio di valutazione adottato; iv) un prospetto che, per ogni altra società partecipata o ente dipendente della Regione che riceva a qualsiasi titolo una quota delle risorse destinate al finanziamento del fabbisogno sanitario regionale standard o delle ulteriori risorse destinate al finanziamento del Servizio Sanitario Regionale, indichi denominazione, sede, importo totale dell'attivo, importo del patrimonio netto, utile o perdita dell'ultimo esercizio, quota posseduta dalla Regione.

Lo stato patrimoniale, il conto economico, il rendiconto finanziario e la nota integrativa sono stati predisposti in unità di €. L'arrotondamento è stato eseguito all'unità inferiore per decimali inferiori a 0,5 € e all'unità superiore per decimali pari o superiori a 0,5 €.

La documentazione relativa al Bilancio di esercizio per l'anno 2019 del Consolidato del Servizio Sanitario Regionale è la seguente:

- Stato Patrimoniale
- Conto Economico
- Nota Integrativa

redatti secondo gli appositi schemi del citato Decreto del Ministero della Salute di concerto con il ministero dell'Economia e delle Finanze del 20 marzo 2013;

- Rendiconto finanziario

redatto secondo lo schema di cui all'Allegato 2 del D.Lgs. n. 118/2011; e corredato dalla Relazione sull'andamento della gestione del Consolidato contenente il modello LA relativo al codice "999".

Le tabelle patrimoniali relative ai crediti/debiti riferiti alle partite infragruppo (tra Aziende sanitarie e tra Aziende sanitarie e Regione – GSA) tengono conto delle operazioni di consolidamento attraverso le quali si è proceduto all'elisione delle partite equivalenti.

GEN 01 - Eventuali deroghe all'applicazione di disposizioni di legge:

GEN01 - NO	Eventuali deroghe all'applicazione di disposizioni di legge
Azienda	Commento
Tutti gli Enti del SSR	Non si sono verificati casi eccezionali che impongano di derogare alle disposizioni di legge

GEN 02 - Eventuali deroghe al principio di continuità di applicazione dei criteri di valutazione:

GEN02 - NO	Eventuali deroghe al principio di continuità di applicazione dei criteri di valutazione:
Azienda	Commento
Tutti gli Enti del SSR	I criteri utilizzati nella formazione del bilancio non si discostano dai medesimi utilizzati per la formazione del bilancio del precedente esercizio, in particolare nelle valutazioni e nella continuità dei medesimi principi

GEN 03 - Eventuali casi di non comparabilità delle voci rispetto all'esercizio precedente:

GEN03 - NO	Eventuali casi di non comparabilità delle voci rispetto all'esercizio precedente:
Azienda	Commento
Tutti gli Enti del SSR	Tutte le voci relative allo stato patrimoniale, al conto economico e al rendiconto finanziario dell'esercizio precedente sono comparabili con quelle del presente esercizio a seguito riclassificazione di alcune voci del bilancio 2018. Poiché con DM 24/05/2019 sono stati adottati i nuovi modelli CE ed SP, da utilizzarsi nella redazione del presente bilancio d'esercizio consolidato, ai fini del confronto dei dati con l'anno precedente si è utilizzato il modello in vigore a partire dal 2019, riclassificando i dati 2018 secondo lo schema attualmente in vigore. Anche nelle tabelle della presente Nota integrativa che prevedono il valore dell'anno precedente, si sono riclassificati i dati 2018 secondo i modelli 2019, dandone evidenza in apposite note in calce alle tabelle stesse. Analoga riclassificazione è stata adottata per gli schemi di CE ed SP allegati.

GEN 04 - Altre informazioni di carattere generale, relative alla conversione dei valori

Azienda	GEN04	Altre informazioni di carattere generale, relative alla conversione dei valori
		Commento
Tutti Enti del SSR	GEN04 - NO	Nel corso dell'esercizio <u>non</u> sono state effettuate conversioni di voci di bilancio espresse all'origine in moneta diversa dall'euro

2. Criteri di valutazione adottati per la redazione del bilancio di esercizio

Il bilancio di esercizio è lo strumento di informazione patrimoniale, finanziaria ed economica dell'azienda sanitaria. Perché possa svolgere tale funzione, il bilancio è stato redatto con chiarezza, così da rappresentare in modo veritiero e corretto la situazione patrimoniale e finanziaria del Consolidato del SSR e il risultato economico dell'esercizio.

Le caratteristiche sopra menzionate sono state assicurate, laddove necessario, dall'inserimento di informazioni complementari. Se vi è stata deroga alle disposizioni di legge, essa è stata motivata e ne sono stati esplicitati gli effetti sulla situazione patrimoniale, finanziaria ed economica del Consolidato del SSR nella presente nota integrativa.

La valutazione delle voci di bilancio è stata fatta ispirandosi ai principi di prudenza e competenza, tenendo conto della funzione economica dell'elemento attivo e passivo considerato e nella prospettiva della continuazione dell'attività degli Enti del SSR.

L'applicazione del principio di prudenza ha comportato la valutazione individuale, operata dai singoli Enti del SSR, degli elementi componenti le singole poste o voci delle attività o passività, per evitare compensi tra perdite che dovevano essere riconosciute e utili da non riconoscere in quanto non realizzati.

In ottemperanza al principio di competenza, l'effetto delle operazioni e degli altri eventi è stato rilevato contabilmente dagli Enti del SSR e attribuito all'esercizio al quale tali operazioni ed eventi si riferiscono, e non a quello in cui si concretizzano i relativi movimenti di numerario (incassi e pagamenti).

I criteri di valutazione adottati dagli Enti del SSR sono sintetizzati nella tabella che segue.

Posta di bilancio	Criterio di valutazione
Immobilizzazioni immateriali	Sono iscritte al costo di acquisto o di produzione, inclusi i costi accessori e l'IVA in quanto non detraibile. Sono esposte in bilancio al netto degli ammortamenti effettuati nel corso degli esercizi. Le aliquote di ammortamento sono quelle fissate dal D.Lgs. 118/2011 e s.m.i., nonché dai successivi decreti ministeriali di attuazione. L'iscrizione tra le immobilizzazioni dei costi di impianto e di ampliamento, di ricerca e sviluppo avviene con il consenso del collegio sindacale.
Immobilizzazioni materiali	Sono iscritte al costo di acquisto o di produzione, inclusi i costi accessori e l'IVA in quanto non detraibile. Sono esposte in bilancio al netto dei relativi fondi di ammortamento. Le aliquote di ammortamento sono quelle fissate dal D.Lgs. 118/2011 e s.m.i., nonché dai successivi decreti ministeriali di attuazione. I costi di manutenzione e riparazione che non rivestono carattere incrementativo del valore e/o della funzionalità dei beni sono addebitati al conto economico dell'esercizio in cui sono sostenuti. Le spese di manutenzione e riparazione aventi natura incrementativa sono imputate all'attivo patrimoniale e, successivamente, ammortizzate. Le immobilizzazioni che, alla fine dell'esercizio, presentano un valore durevolmente inferiore rispetto al residuo costo da ammortizzare vengono iscritte a tale minor valore. Questo non viene mantenuto se negli esercizi successivi vengono meno le ragioni della svalutazione effettuata. Le immobilizzazioni materiali detenute in base a contratti di leasing finanziario vengono contabilizzate secondo quanto previsto dalla vigente normativa italiana, la quale prevede l'addebito a conto economico per competenza dei canoni, l'indicazione dell'impegno per canoni a scadere nei conti d'ordine e l'inserimento del cespite tra le immobilizzazioni solo all'atto del riscatto.
Titoli	Sono iscritti al minor valore tra il prezzo d'acquisto e quanto è possibile realizzare sulla base dell'andamento del mercato.
Partecipazioni	Sono iscritte al costo di acquisto o di sottoscrizione, eventualmente rettificato per riflettere perdite permanenti di valore. Tale minor valore non verrà mantenuto negli esercizi successivi qualora vengano meno le ragioni della svalutazione effettuata.
Rimanenze	Sono iscritte al minore tra costo di acquisto o di produzione e valore desumibile dall'andamento del mercato. Per i beni fungibili il costo è calcolato con il metodo della media ponderata.
Crediti	Sono esposti al presumibile valore di realizzo. L'adeguamento del valore nominale dei crediti al valore presunto di realizzo è ottenuto mediante apposito fondo al fine di tener conto dei rischi di inesigibilità.
Disponibilità liquide	Sono iscritte in bilancio al loro valore nominale.
Ratei e risconti	Sono determinati in proporzione al periodo temporale di competenza del costo o del ricavo comune a due o più esercizi.

Posta di bilancio	Criterio di valutazione
Patrimonio netto	I contributi per ripiano perdite sono rilevati con le modalità previste dal D.Lgs. 118/2011 e s.m.i., nonché dai successivi decreti ministeriali di attuazione. I contributi in conto capitale sono rilevati con le modalità previste dal D.Lgs. 118/2011 e s.m.i., nonché dai successivi decreti ministeriali di attuazione. Per i beni di primo conferimento, la sterilizzazione degli ammortamenti avviene mediante storno a conto economico di quote della voce di Patrimonio Netto "Finanziamenti per beni di prima dotazione".
Fondi per rischi e oneri	I fondi per quote inutilizzate di contributi sono costituiti da accantonamenti determinati con le modalità previste dall'art. 29 comma 1, lett. e) del D.Lgs. 118/2011 e s.m.i., nonché dai successivi decreti ministeriali di attuazione. I fondi per rischi e oneri sono costituiti da accantonamenti effettuati allo scopo di coprire perdite o debiti di natura determinata e di esistenza certa o probabile, che alla data di chiusura dell'esercizio sono però indeterminati nell'ammontare e/o nella data di sopravvenienza, secondo quanto previsto dall'art. 29, comma 1, lett. g) del D.Lgs. 118/2011 e s.m.i., nonché dai successivi decreti ministeriali di attuazione. Al riguardo, si precisa che la Regione ha definito una procedura di monitoraggio del contenzioso al fine di poter espletare, per Ente del SSR, le attività di verifica introdotte dall' art. 29 lett. G del D.Lgs 118/2011.
Premio operosità Medici SUMAI	È determinato secondo le norme e disposizioni contenute nella Convenzione Unica Nazionale che regolano la determinazione del premio di operosità dei medici SUMAI.
TFR	Rappresenta l'effettivo debito maturato, in conformità alla legge e ai contratti vigenti. Il fondo corrisponde al totale delle singole indennità maturate alla data di chiusura del bilancio, al netto degli acconti erogati, ed è pari a quanto si sarebbe dovuto corrispondere nell'ipotesi di cessazione del rapporto di lavoro in tale data.
Debiti	Sono rilevati al loro valore nominale.
Ricavi e costi	Sono rilevati secondo i principi della prudenza e della competenza economica, anche mediante l'iscrizione dei relativi ratei e risconti.
Imposte sul reddito	Sono determinate secondo le norme e le aliquote vigenti
Conti d'ordine	Impegni e garanzie sono indicati nei conti d'ordine al loro valore contrattuale residuo. I beni di terzi sono indicati nei conti d'ordine in base al loro valore di mercato al momento dell'ingresso in azienda.

3. Dati relativi al personale

Dati sull'occupazione al 31.12.2019

3.a)

PERSONALE DIPENDENTE (*) (Conto Annuale)							
T1	T1	T1	T1	T1	T12	T12	T13
Tipologia di personale	Personale al 31.12.2018	di cui Personale Part Time al 31.12.2018	Personale al 31.12.2019	di cui Personale Part Time al 31.12.2019	Numero Mensilità	Totale spese a carattere stipendiale	Totale Spese Accessorie
RUOLO SANITARIO	37.012	4.271	37.411	4.126	426.801	1.112.431.326	509.854.203
Dirigenza	9.831	160	9.796	156	114.560	434.379.422	350.540.988
- Medico/ veterinaria	9.000	125	8.951	121	104.680	398.013.778	324.373.518
- Sanitaria	831	35	845	35	9.881	36.365.644	26.167.470
Comparto	27.181	4.111	27.615	3.970	312.241	678.051.904	159.313.215
- Categoria Ds	2.295	141	2.138	132	26.361	63.442.563	17.403.452
- Categoria D	24.484	3.918	25.183	3.799	281.756	606.559.014	140.091.732
- Categoria C	392	49	284	37	4.029	7.850.459	1.779.812
- Categoria Bs	10	3	10	2	96	199.868	38.218
RUOLO PROFESSIONALE	118	11	120	10	1.355	4.248.629	3.238.694
Dirigenza	83	1	85	1	995	3.534.128	3.146.540
Livello dirigenziale	83	1	85	1	995	3.534.128	3.146.540
Comparto	35	10	35	9	361	714.501	92.154
- Categoria D	35	10	35	9	361	714.501	92.154
RUOLO TECNICO	10.250	893	10.431	864	120.376	209.568.439	45.241.664
Dirigenza	36	0	33	0	406	1.374.580	1.163.511
Livello dirigenziale	36	0	33	0	406	1.374.580	1.163.511
Comparto	10.214	893	10.398	864	119.971	208.193.859	44.078.153
- Categoria Ds	141	9	132	9	1.577	3.315.798	981.767
- Categoria D	481	53	488	54	5.623	12.026.435	2.586.821
- Categoria C	850	42	797	40	9.780	17.636.285	4.084.422
- Categoria Bs	7.073	538	7.394	525	84.302	143.976.698	31.369.264
- Categoria B	1.076	148	1.038	141	12.127	20.267.881	3.375.998
- Categoria A	593	103	549	95	6.562	10.970.762	1.679.881
RUOLO AMMINISTRATIVO	6.603	990	6.475	944	75.119	147.733.631	27.816.805
Dirigenza	179	3	179	1	2.032	7.113.018	6.779.016
Livello dirigenziale	179	3	179	1	2.032	7.113.018	6.779.016
Comparto	6.424	987	6.296	943	73.087	140.620.613	21.037.789
- Categoria Ds	456	35	428	29	5.215	11.449.334	2.848.162
- Categoria D	1.037	139	1.045	129	12.080	25.065.752	4.132.690
- Categoria C	2.844	477	2.771	450	32.304	61.672.389	8.513.635
- Categoria Bs	977	129	937	129	11.052	20.408.475	2.727.331
- Categoria B	1.022	183	1.029	181	11.491	20.428.768	2.604.029
- Categoria A	88	24	86	25	944	1.595.895	211.942
TOTALE AZIENDA	53.983	6.165	54.437	5.944	623.651	1.473.982.025	586.151.365
Dirigenza	10.129	164	10.093	158	117.993	446.401.148	361.630.055
- Medico/veterinaria	9.000	125	8.951	121	104.680	398.013.778	324.373.518
- Sanitaria	831	35	845	35	9.881	36.365.644	26.167.470
Livello dirigenziale	298	4	297	2	3.432	12.021.726	11.089.068
Comparto	43.854	6.001	44.344	5.786	505.659	1.027.580.877	224.521.310
- Categoria Ds	2.892	185	2.698	170	33.152	78.207.695	21.233.381
- Categoria D	26.037	4.120	26.751	3.991	299.819	644.365.702	146.903.397
- Categoria C	4.086	568	3.852	527	46.113	87.159.133	14.377.870
- Categoria Bs	8.060	670	8.341	656	95.451	164.585.041	34.134.813
- Categoria B	2.098	331	2.067	322	23.618	40.696.649	5.980.027
- Categoria A	681	127	635	120	7.506	12.566.657	1.891.823

(*) È necessario comprendere anche il personale dipendente del comparto a tempo determinato che però è rilevato nella Tabella 2 del conto annuale con diverso criterio (uomini-anno)

3.b)

PERSONALE DIPENDENTE (*) (Conto Annuale)				
	T1A	T1C	T1A	T1C
Tipologia di personale	Personale in comando al 31.12.2018 AD altri enti	Personale in comando al 31.12.2018 DA altri enti	Personale in comando al 31.12.2019 AD altri enti	Personale in comando al 31.12.2019 DA altri enti
RUOLO SANITARIO	73	8	59	11
Dirigenza	12	5	12	4
- Medico/ veterinaria	12	4	10	1
- Sanitaria	0	1	2	3
Comparto	61	3	47	7
- Categoria Ds	7	1	5	2
- Categoria D	54	2	42	5
- Categoria C	0	0	0	0
- Categoria Bs	0	0	0	0
RUOLO PROFESSIONALE	0	0	0	0
Dirigenza	0	0	0	0
Livello dirigenziale	0	0	0	0
Comparto	0	0	0	0
- Categoria D	0	0	0	0
RUOLO TECNICO	11	1	9	2
Dirigenza	1	0	1	0
Livello dirigenziale	1	0	1	0
Comparto	10	1	8	2
- Categoria Ds	0	0	0	0
- Categoria D	1	0	1	1
- Categoria C	1	0	0	0
- Categoria Bs	7	1	7	0
- Categoria B	1	0	0	0
- Categoria A	0	0	0	1
RUOLO AMMINISTRATIVO	7	2	10	0
Dirigenza	0	0	1	0
Livello dirigenziale	0	0	1	0
Comparto	7	2	9	0
- Categoria Ds	0	0	0	0
- Categoria D	1	0	1	0
- Categoria C	4	1	3	0
- Categoria Bs	2	1	4	0
- Categoria B	0	0	1	0

PERSONALE DIPENDENTE (*) (Conto Annuale)				
	T1A	T1C	T1A	T1C
Tipologia di personale	Personale in comando al 31.12.2018 AD altri enti	Personale in comando al 31.12.2018 DA altri enti	Personale in comando al 31.12.2019 AD altri enti	Personale in comando al 31.12.2019 DA altri enti
- Categoria A	0	0	0	0
TOTALE AZIENDA	91	11	78	13
Dirigenza	13	5	14	4
- Medico / veterinaria	12	4	10	1
- Sanitaria	0	1	2	3
Livello dirigenziale	1	0	2	0
Comparto	78	6	64	9
- Categoria Ds	7	1	5	2
- Categoria D	56	2	44	6
- Categoria C	5	1	3	0
- Categoria Bs	9	2	11	0
- Categoria B	1	0	1	0
- Categoria A	0	0	0	1

3.c)

PERSONALE UNIVERSITARIO (Conto Annuale T1B)				
Tipologia di personale	Personale al 31.12.2018	di cui personale a tempo parziale al 31.12.2018	Personale al 31.12.2019	di cui personale a tempo parziale al 31.12.2019
RUOLO SANITARIO	392	8	347	9
Dirigenza	323	0	283	1
Comparto	69	8	64	8
RUOLO PROFESSIONALE	0	0	0	0
Dirigenza	0	0	0	0
Comparto	0	0	0	0
RUOLO TECNICO	54	3	53	2
Dirigenza	3	0	3	0
Comparto	51	3	50	2
RUOLO AMMINISTRATIVO	84	9	83	8
Dirigenza	0	0	0	0
Comparto	84	9	83	8
TOTALE AZIENDA	530	20	483	19
Dirigenza	326	0	286	1
Comparto	204	20	197	18

3.d)

PERSONALE CON ALTRO CONTRATTO-FORMAZIONE LAVORO (Conto Annuale T2)		
Tipologia di personale	uomini-anno Anno 2018	uomini-anno Anno 2019
RUOLO SANITARIO	0	0
Dirigenza	0	0
- Medico/ veterinaria	0	0
- Sanitaria non medica	0	0
Comparto	0	0
RUOLO PROFESSIONALE	0	0
Dirigenza	0	0
Comparto	0	0
RUOLO TECNICO	0	1
Dirigenza	0	0
Comparto	0	1
RUOLO AMMINISTRATIVO	0	0
Dirigenza	0	0
Comparto	0	0
TOTALE AZIENDA	0	1
Dirigenza	0	0
Comparto	0	1

3.e)

PERSONALE CON ALTRO CONTRATTO-CONTRATTO DI SOMMINISTRAZIONE (Conto Annuale T2)		
Tipologia di personale	uomini-anno Anno 2018	uomini-anno Anno 2019
RUOLO SANITARIO	480	480
Dirigenza	0	0
- Medico/ veterinaria	0	0
- Sanitaria non medica	0	0
Comparto	480	480
RUOLO PROFESSIONALE	0	0
Dirigenza	0	0
Comparto	0	0
RUOLO TECNICO	399	329
Dirigenza	0	0
Comparto	399	329
RUOLO AMMINISTRATIVO	62	85
Dirigenza	0	0
Comparto	62	85
TOTALE AZIENDA	941	894
Dirigenza	0	0
Comparto	941	894

3.f)

PERSONALE CON ALTRO CONTRATTO-LSU (Conto Annuale T2)		
Tipologia di personale	uomini-anno Anno 2018	uomini-anno Anno 2019
RUOLO SANITARIO	0	0
Dirigenza	0	0
- Medico/ veterinaria	0	0
- Sanitaria non medica	0	0
Comparto	0	0
RUOLO PROFESSIONALE	0	0
Dirigenza	0	0
Comparto	0	0
RUOLO TECNICO	0	0
Dirigenza	0	0
Comparto	0	0
RUOLO AMMINISTRATIVO	0	0
Dirigenza	0	0
Comparto	0	0
TOTALE AZIENDA	0	0
Dirigenza	0	0
Comparto	0	0

3.g)

PERSONALE IN CONVENZIONE (FLS 12 quadro E per MMG e PLS)		
Tipologia di personale	Personale al 31.12.2018	Personale al 31.12.2019
MEDICINA DI BASE	2	2
MMG	2.978	2.977
PLS	400	399
Continuità assistenziale	906	986
Altro	489	488
TOTALE AZIENDA	4.775	4.852

4. Immobilizzazioni materiali e immateriali

Tab. 4.1 – Dettagli e movimentazioni delle immobilizzazioni immateriali

Codice Mod. SP	Immobilizzazioni Immateriali	ESERCIZI PRECEDENTI			Giroconti e Riclassificazioni	MOVIMENTI DELL'ESERCIZIO				
		Costo storico al 31.12.2018	Fondo Ammortamento	Valore netto Iniziale		Acquisizioni e costruzioni in economia	Manutenzioni incrementative	Dismissioni (valore netto)	Ammortamenti	Valore Netto Contabile
		=	-	=	+/-	+	+	-	-	=
AAA010	Costi di impianto e di ampliamento	3.038.024	3.038.024	0	309.082	0	0	0	30.908	278.174
	<i>di cui soggett i a sterilizzazione</i>	1.334.271	1.334.271	0	309.082	0	0	0	30.908	278.174
AAA040	Costi di ricerca, sviluppo	707.209	487.397	219.812	0	0	0	0	54.953	164.858
	<i>di cui soggetti a sterilizzazione</i>	262.164	52.433	209.731	0	0	0	0	52.433	157.298
AAA070	Diritti di brevetto e diritti di utilizzazione delle opere d'ingegno	98.333.215	91.412.448	6.920.767	19.405	4.060.772	0	68.572	3.485.552	7.446.821
	<i>di cui soggetti a sterilizzazione</i>	45.693.962	39.658.850	6.035.112	12.444	3.247.960	0	6.344	3.070.861	6.218.311
AAA120	immobilizzazioni immateriali in corso e acconti	6.192.340	0	6.192.340	-1.604.973	148.728	0	0	0	4.736.095
	<i>di cui soggette a sterilizzazione</i>	924.417	0	924.417	-890.711	78.389	0	0	0	112.095
AAA130	Altre immobilizzazioni immateriali	162.014.349	115.834.987	46.179.362	1.338.411	3.015.984	0	19	4.354.884	46.178.855
	<i>di cui soggette a sterilizzazione</i>	113.015.542	74.127.255	38.888.287	1.285.467	2.429.114	0	19	3.086.479	39.516.370
AAA140	Concessioni, licenze, marchi e diritti simili	1.392.331	781.877	610.454	1	510.912	0	0	350.552	770.815
	<i>di cui soggette a sterilizzazione</i>	1.366.801	750.347	616.454	0	510.912	0	0	350.552	776.814
AAA160	Migliorie su beni di terzi	148.818.844	103.781.958	45.036.886	1.338.410	1.307.071	0	19	3.613.726	44.068.624
	<i>di cui soggette a sterilizzazione</i>	110.916.086	72.943.139	37.972.947	1.285.467	720.202	0	19	2.561.791	37.416.805
AAA180	Pubblicità	58.881	58.881	0	0	0	0	0	0	0
	<i>di cui soggette a sterilizzazione</i>	0	0	0	0	0	0	0	0	0
AAA200	A.I.5.g) Altre immobilizzazioni immateriali	11.744.293	11.212.271	532.022	0	1.198.000	0	0	390.606	1.339.417
	<i>di cui soggette a sterilizzazione</i>	732.655	433.769	298.886	0	1.198.000	0	0	174.136	1.322.750
	TOTALE IMMOBILIZZAZIONI IMMATERIALI	270.285.137	210.772.856	59.512.281	61.926	7.225.484	0	68.591	7.926.297	58.804.804
	<i>di cui soggette a sterilizzazione</i>	161.230.356	115.172.809	46.057.547	716.283	5.755.462	0	6.363	6.240.681	46.282.248

La voce AAA130 Altre immobilizzazioni immateriali nella modulistica ministeriale rappresenta la sommatoria delle voci (AAA140 – AAA150) + (AAA160 – AAA170) + (AAA180 – AAA190) + (AAA200 – AAA201).

Tab. 4.2 - Dettaglio costi di impianto e di ampliamento

Si rinvia a quanto specificato da ciascuna Azienda sanitaria nella propria Nota integrativa.

CODICE AZIENDA	DETTAGLIO COSTI DI IMPIANTO E DI AMPLIAMENTO	Valore iniziale	MOVIMENTI DELL'ESERCIZIO		ALTRE INFORMAZIONI	
			Incrementi	Valore Finale	Ragioni Iscrizione	Estremi del verbale del collegio sindacale

Tab. 4.3 – Dettaglio costi di ricerca e sviluppo

Si rinvia a quanto specificato da ciascuna Azienda sanitaria nella propria Nota integrativa

CODICE AZIENDA	DETTAGLIO COSTI DI RICERCA E SVILUPPO	Valore iniziale	MOVIMENTI DELL'ESERCIZIO		ALTRE INFORMAZIONI	
			Incrementi	Valore Finale	Ragioni Iscrizione	Estremi del verbale del collegio sindacale
...						
...						
...						
...						

Tab. 4.4 – Dettaglio costi di pubblicità

Si rinvia a quanto specificato da ciascuna Azienda sanitaria nella propria Nota integrativa.

CODICE AZIENDA	DETTAGLIO COSTI DI PUBBLICITA'	Valore iniziale	MOVIMENTI DELL'ESERCIZIO		ALTRE INFORMAZIONI	
			Incrementi	Valore Finale	Ragioni Iscrizione	Estremi del verbale del collegio sindacale
...						
...						
...						
...						

Tab. 4.5 – Dettagli e movimentazioni delle immobilizzazioni materiali

Codice Modello SP	IMMOBILIZZAZIONI MATERIALI	ESERCIZI PRECEDENTI					MOVIMENTI DELL'ESERCIZIO								
		Costo storico al 31.12.2018	Rivalutazioni	Svalutazioni	Fondo ammortamento	Valore netto iniziale	Giroconti e Riclassificazioni	Rivalutazioni	Svalutazioni	Acquisizioni e costruzioni in economia	Manutenzioni incrementative	Interessi capitalizzati	Dismissioni (valore netto)	Ammortamenti	Valore Netto Contabile
		=	+	-	-	=	+/-	+	-	+	+	+	-	-	=
AAA280	Terreni	66.536.671	0	0	0	66.536.671	1.269	0	4.782	1.200.000	0	0	267.046	0	67.466.112
AAA290	<i>di cui disponibili</i>	55.761.285	0	0	0	55.761.285	1.269	0	889	1.200.000	0	0	267.047	0	56.694.618
AAA300	<i>di cui indisponibili</i>	10.775.386	0	0	0	10.775.386	0	0	3.893	0	0	0	0	0	10.771.493
AAA320	Fabbricati non strumentali (disponibili)	78.370.780	0	0	40.406.969	37.963.811	10.239.537	0	18.357	321.561	0	0	287.852	2.075.376	46.143.324
	<i>di cui soggetti a sterilizzazione</i>	55.122.076	0	0	28.406.200	26.715.876	6.684.337	0	0	115.098	0	0	109.678	1.102.420	32.303.213
AAA350	Fabbricati strumentali (indisponibili)	2.833.901.767	3.020.444	272.194	1.227.244.783	1.609.405.234	10.241.555	2.406.456	7.451	15.651.751	1.621.374	0	494.232	85.378.356	1.553.446.332
	<i>di cui soggetti a sterilizzazione</i>	1.861.821.896	0	0	786.146.935	1.075.674.961	3.486.141	2.406.456	0	13.210.585	576.891	0	490.277	59.286.336	1.035.578.421
AAA380	Impianti e macchinari	532.562.631	0	0	337.716.379	194.846.252	10.578.425	1	0	20.340.612	1.586.742	0	213.609	18.408.700	208.729.724
	<i>di cui soggetti a sterilizzazione</i>	245.319.435	0	0	150.112.484	95.206.951	676.965	1	0	13.849.824	1.322.847	0	210.747	13.246.862	97.598.978
AAA410	Attrezzature sanitarie e scientifiche	1.108.634.871	0	0	1.026.348.026	82.286.845	-704.612	68.809	1	32.785.281	0	0	173.227	29.672.657	84.590.438
	<i>di cui soggetti a sterilizzazione</i>	576.184.295	0	0	507.241.349	68.942.946	-1.106.349	68.809	0	26.721.114	0	0	137.067	25.303.365	69.186.088
AAA440	Mobili e arredi	189.653.966	0	0	174.371.067	15.282.899	457.503	0	0	5.827.441	0	0	12.440	4.100.202	17.455.201
	<i>di cui soggetti a sterilizzazione</i>	85.887.467	0	0	75.587.582	10.299.886	-184.439	0	0	5.245.041	0	0	9.968	3.090.149	12.260.371
AAA470	Automezzi	15.942.982	0	0	15.305.725	637.257	0	0	0	1.019.859	0	0	5.531	459.894	1.191.691
	<i>di cui soggetti a sterilizzazione</i>	8.147.285	0	0	7.571.937	575.348	0	0	0	1.035.767	0	0	5.531	364.340	1.241.245
AAA500	Oggetti d'arte	4.120.626	0	0	0	4.120.626	-1	0	0	26.000	0	0	0	0	4.146.625
AAA510	Altre immobilizzazioni materiali	194.736.354	0	0	182.993.152	11.743.202	-1.197.840	-1	0	6.955.578	0	0	217.508	4.797.163	12.486.269
	<i>di cui soggetti a sterilizzazione</i>	82.674.185	0	0	73.513.721	9.160.464	-1.184.860	0	0	6.885.841	0	0	202.939	3.959.457	10.699.048
AAA540	Immobilizzazioni materiali in corso e acconti	360.698.486	0	0	0	360.698.486	-29.010.065	0	0	33.568.020	0	0	1.097.406	0	364.159.035
	TOTALE IMMOBILIZZAZIONI MATERIALI	5.385.159.133	3.020.444	272.194	3.004.386.101	2.383.521.282	605.773	2.475.266	30.592	117.696.103	3.208.116	0	2.768.850	144.892.348	2.359.814.750
	<i>di cui soggetti a sterilizzazione</i>	2.915.156.640	0	0	1.628.580.208	1.286.576.432	8.371.795	2.475.266	0	67.063.271	1.899.737	0	1.166.208	106.352.929	1.258.867.364

Tab. 4.6 – Dettaglio altre immobilizzazioni materiali

Si rinvia a quanto specificato da ciascuna Azienda sanitaria nella propria Nota integrativa.

AZIENDA	DETTAGLIO ALTRE IMMOBILIZZAZIONI MATERIALI	Valore lordo	Fondo Ammortamento	Valore netto
...				
...				
...				
...				

Tab. 4.7 – Dettaglio immobilizzazioni materiali in corso

Si rinvia a quanto specificato da ciascuna Azienda sanitaria nella propria Nota integrativa.

AZIENDA	DETTAGLIO ALTRE IMMOBILIZZAZIONI MATERIALI IN CORSO	Tipologia finanziamento	MOVIMENTI DELL'ESERCIZIO			
			Valore iniziale	Incremento	Giroconti e riclassificazioni	Valore finale
...						
...						
...						
...						

IMM01 – Aliquote di ammortamento immobilizzazioni immateriali:

IMM01 - Aliquote di ammortamento immobilizzazioni immateriali					
	Informazione	Commento			Note
IMM01	Le aliquote adottate sono rappresentate nella seguente tabella.	Immobilizzazioni immateriali	Aliquota indicata nel D.Lgs. 118/2011	Aliquote indicate dalle Aziende Sanitarie	Note
		Costi di impianto ed ampliamento	20%	20%	
		Costi di ricerca e sviluppo	20%	20%	
		Pubblicità	Durata legale diritto o in assenza 20%	Durata legale diritto o in assenza 20%	
		Software	Aliquota % maggiore tra bene e durata residua contratto. In assenza 20%	Aliquota % maggiore tra bene e durata residua contratto. In assenza 20%	L'ASL 209 - VCO precisa che l'aliquota utilizzata è pari al 33,33% (durata del contratto)
		Migliorie su beni di terzi	Aliquota % maggiore tra bene e durata residua contratto	Aliquota % maggiore tra bene e durata residua contratto	L'ASL 203 – TO3 precisa che Trattasi di fabbricati e relativi impianti per i quali i contratti sono stati considerati rinnovabili di default e pertanto si è applicata l'aliquota dei fabbricati e immobili di proprietà
		Diritti di concessione, licenze marchi e diritti simili	Durata legale del diritto o, in assenza 20%	Durata legale del diritto o, in assenza 20%	
		Diritti di brevetto e utilizzazione opere d'ingegno	Durata legale del diritto o, in assenza, 20%	Durata legale del diritto o, in assenza, 20%	
		Altre immobilizzazioni immateriali	20%	20%	
		Altre imm. immat. Diritto di superficie (99 anni)	20%	20%	L'ASL 204 – TO 4 precisa che l'aliquota utilizzata è pari al 3%

IMM02 – Aliquote di ammortamento immobilizzazioni materiali:

IMM02 - Aliquote di ammortamento immobilizzazioni materiali					
	Informazione	Commento			Note
		Tipologia	Aliquota indicata nel D.Lgs. 118/2011	Aliquote indicate dalle Aziende Sanitarie	Note
IMM02	Le aliquote adottate sono rappresentate nella seguente tabella.	Terreni	No ammortamento	No ammortamento	
		Fabbricati ad uso istituzionale e non	3%	3%	
		Costruzioni leggere	10%	10%	
		Impianti e macchinari ad uso istituzionale e non	12,5%	12,5%	
		Impianti e macchinari audiovisivi	20%	20%	
		Impianti stabilmente inseriti nei fabbricati	3%	3%	
		Attrezzature Sanitarie (piccole)	20%	20%	
		Attrezzature Sanitarie (grandi)	12,5%	12,5%	
		Mobili e arredi	12,5%	12,5%	
		Automezzi	25%	25%	
		Altri Beni Materiali	20%	20%	

IMM03 – Eventuale ammortamento dimezzato per i cespiti acquistati nell'anno:

Eventuale ammortamento dimezzato per i cespiti acquistati nell'anno		
Azienda	Commento	Note
301	IMM03 - SI	
203	IMM03 - SI	
204	IMM03 - SI	
205	IMM03 - SI	
206	IMM03 - MISTO	Alle immobilizzazioni immateriali è stato applicato l'ammortamento civile: è stata utilizzata l'aliquota d'ammortamento intera già a partire dal 1° anno. Alle immobilizzazioni materiali è stato applicato l'ammortamento fiscale: è stata utilizzata l'aliquota d'ammortamento dimezzata forfettaria a partire dal 1° anno
207	IMM03 - MISTO	Le immobilizzazioni materiali hanno un ammortamento dimezzato sul primo anno, mentre le immobilizzazioni immateriali sono state ammortizzate per quote costanti
208	IMM03 - SI	
209	IMM03 - SI	
210	IMM03 - MISTO	Per le immobilizzazioni materiali si è dimezzata forfettariamente l'aliquota normale di ammortamento. Per le immobilizzazioni immateriali (Software e Migliorie su beni di terzi) è stata utilizzata l'aliquota normale senza dimezzarla.
211	IMM03 - SI	
212	IMM03 - SI	
213	IMM03 - NO	
904	IMM03 - SI	
905	IMM03 - MISTO	
906	IMM03 - NO	
907	IMM03 - MISTO	Per i cespiti acquistati nell'anno ci si è avvalsi della facoltà di dimezzare forfettariamente l'aliquota normale di ammortamento soltanto per tutte le categorie di immobilizzazioni materiali
908	IMM03 - SI	
909	IMM03 - MISTO	Per i cespiti acquistati nell'anno, ci si è avvalsi della facoltà di dimezzare forfettariamente l'aliquota normale di ammortamento, ma soltanto per le immobilizzazioni materiali

IMM04 – Eventuale ammortamento integrale:

Eventuale ammortamento integrale		
Azienda	Commento	Note
301	IMM04 - SI	
204	IMM04 - SI	
209	IMM04 - SI	
905	IMM04 - SI	
908	IMM04 - SI	
Restanti Enti SSR	IMM04 - NO	

IMM05 – Svalutazioni:

Azienda	Commento	Note
Tutti gli Enti SSR	IMM05 - NO	

IMM06 – Rivalutazioni:

Azienda	Commento	Note
301	IMM06 - SI	Attrezzature Sanitarie per euro 105.409
Tutti gli altri Enti SSR	IMM06 - NO	

IMM07 – Incrementi delle immobilizzazioni per lavori interni:

Azienda	Commento	Note
Tutti gli Enti SSR	IMM07 - NO	

IMM08 – Oneri finanziari capitalizzati:

Azienda	Commento	Note
Tutti gli Enti SSR	IMM08 - NO	

Altre informazioni relative alle immobilizzazioni materiali e immateriali:

Azienda	Informazioni	Informazione	NO	SI	Illustrare
204	IMM13 - Immobilizzazioni destinate alla vendita.	Esistono immobilizzazioni destinate alla vendita con apposito atto deliberativo aziendale?		x	Sono stati destinati alla vendita per finanziare il Nuovo Poliambulatorio di Ivrea i seguenti immobili: Orio Via Borgonuovo 8, Settimo T.se Via Borsellino 18, Strambino Via Rana 1, Rivarolo Via S.Anna 2
205	IMM12 - Eventuali impegni significativi assunti con fornitori per l'acquisizione di immobilizzazioni materiali.	Esistono impegni già assunti, ma non ancora tradotti in debiti?		x	€ 614.802,94 contratti di appalto su fabbricati P.O. di Chieri, € 585.797,52 contratti di appalto su fabbricati P.O. di Moncalieri e € 300.000 contratto di appalto su fabbricati del P.O. di Carmagnola
207	IMM13 - Immobilizzazioni destinate alla vendita.	Esistono immobilizzazioni destinate alla vendita con apposito atto deliberativo aziendale?		x	Sono in corso le procedure di alienazione dei seguenti immobili: alloggio sito in Gaglianico e alloggio sito in Biella (Autorizzazione regionale del 2013), non utilizzati per attività sanitaria, ricevuti con legato testamentario; edificio del vecchio ospedale di Biella (Autorizzazione regionale del 2015); ex Poliambulatorio di Via Fecia a Biella (Autorizzazione regionale del 2017); Villa Rivetti in via Marconi a Biella (Autorizzazione regionale del 2017) e edificio non completato ex laboratorio di sanità pubblica a Biella (Autorizzazione regionale del 2017).

Azienda	Informazioni	Informazione	NO	SI	Illustrare
208	IMM13 - Immobilizzazioni destinate alla vendita.	Esistono immobilizzazioni destinate alla vendita con apposito atto deliberativo aziendale?		x	Immobili in: Novara Via dei Mille (D.23/2019) e Via Greppi/Ferrandi (D. 171/2017); Borgom. Via Caneto (D. 175/2019) e Via Gozzano (D. 202/2016). Terreni ed immob. siti in Antrona Schieranco (D. 588/2015 e 219/2017), Terreni Oleggio (D. 269/2018)
210	IMM10 - Immobilizzazioni in contenzioso iscritte in bilancio.	Sulle immobilizzazioni iscritte in bilancio sono in corso contenziosi con altre aziende sanitarie, con altri enti pubblici o con soggetti privati?		x	Si segnala un contenzioso inerente la mancata realizzazione del nuovo Ospedale di Fossano per il quale l'A.S.L. CN1 ha accantonato un Fondo rischi per cause civili ed oneri processuali.
210	IMM12 - Eventuali impegni significativi assunti con fornitori per l'acquisizione di immobilizzazioni materiali.	Esistono impegni già assunti, ma non ancora tradotti in debiti?	x		Per completezza di informazione si rimanda alla tabella 16.49 Conti d'ordine per la RSA di Mombasiglio
210	IMM13 - Immobilizzazioni destinate alla vendita.	Esistono immobilizzazioni destinate alla vendita con apposito atto deliberativo aziendale?		x	Risultano fabbricati e terreni disponibili destinabili alla vendita. L'ASL ha adottato la deliberazione n. 191 del 15/05/2018 con la quale ha accettato l'eredità pervenuta da un privato e contestualmente ha dato incarico e mandato ad altro coerede di provvedere all'alienazione di tutti gli immobili (fabbricati e terreni) caduti in successione ritenendo, di comune accordo con gli altri coeredi, più vantaggioso procedere nella vendita congiunta dei beni anziché separatamente per ogni singolo erede. L'ASL ha inoltre adottato la determinazione n. 1249 del 17/07/2019 con la quale ha dato mandato ad un professionista di redigere perizia su un terreno destinabile alla vendita.
211	IMM13 - Immobilizzazioni destinate alla vendita.	Esistono immobilizzazioni destinate alla vendita con apposito atto deliberativo aziendale?		x	Si tratta dei presidi ospedalieri di Alba e Bra, come dettagliato nel commento alla presente tabella
212	IMM13 - Immobilizzazioni destinate alla vendita.	Esistono immobilizzazioni destinate alla vendita con apposito atto deliberativo aziendale?		x	Con atto n.69 del 17/12/2013 si è deliberato di alienare con asta pubblica gli immobili dismessi. La Regione nel ha autorizzato l'alienazione.
213	IMM10 - Immobilizzazioni in contenzioso iscritte in bilancio.	Sulle immobilizzazioni iscritte in bilancio sono in corso contenziosi con altre aziende sanitarie, con altri enti pubblici o con soggetti privati?		x	il contenzioso tra Regione Piemonte ed Ordine Mauriziano (e di conseguenza nei confronti di ASL AL) relativo all'Ospedale di Valenza, di proprietà dell'Ordine Mauriziano, in relazione alla restituzione del fabbricato ed al riconoscimento dell'indennità di occupazione
213	IMM13 - Immobilizzazioni destinate alla vendita.	Esistono immobilizzazioni destinate alla vendita con apposito atto deliberativo aziendale?		x	Vendita dell'immobile Croce Verde di Ovada perfezionata nel termine di chiusura dell'esercizio
907	IMM14 - Altro.	Esistono altre informazioni che si ritiene necessario fornire per soddisfare la regola generale secondo cui Se le informazioni richieste da specifiche disposizioni di legge non sono sufficienti a dare una rappresentazione veritiera e corretta, si devono fornire le informazioni complementari necessarie allo scopo (art 2423 cc)?			La voce dismissioni (valore netto) deriva dalla "messa fuori uso" nell'anno 2019 di cespiti non più idonei all'uso loro assegnato per obsolescenza, danneggiamento o altro che sono stati pertanto inviati alla rottamazione asportandoli dai locali dell'Ente o per furto.
908	IMM10 - Immobilizzazioni in contenzioso iscritte in bilancio.	Sulle immobilizzazioni iscritte in bilancio sono in corso contenziosi con altre aziende sanitarie, con altri enti pubblici o con soggetti privati?		x	Il contenzioso con la Fondazione Ordine Mauriziano di Torino sull'accertamento della proprietà del presidio Umberto I ha avuto esito favorevole per l'Azienda con la sentenza della Corte d'Appello di Torino n. 2228/2016 del 28/12/2016 RG n.199/2015

5. Immobilizzazioni finanziarie

Tab. 5.8 – Movimentazione dei crediti finanziari

CODICE MOD. SP	CREDITI FINANZIARI (VALORE NOMINALE)	Valore Iniziale	Incrementi	Decrementi	Valore finale
AAA660	Crediti finanziari v/Stato	0	0	0	0
AAA670	Crediti finanziari v/Regione	0	0	0	0
AAA680	Crediti finanziari v/Partecipate	0	0	0	0
AAA690	Credit i finanziari v/altri	0	0	0	0
	TOTALE CREDITI FINANZIARI	0	0	0	0

Tab. 5.9 – Movimentazione del fondo svalutazione dei crediti finanziari

CODICE MOD. SP	CREDITI FINANZIARI (FONDO SVALUTAZIONE)	Fondo svalutazione iniziale	Accantonamenti	Utilizzi
AAA660	Crediti finanziari v/Stato	0	0	0
AAA670	Crediti finanziari v/Regione	0	0	0
AAA680	Crediti finanziari v/Partecipate	0	0	0
AAA690	Crediti finanziari v/altri	0	0	0
	TOTALE CREDITI FINANZIARI	0	0	0

Tab. 5.10 – Valore nominale dei crediti finanziari distinti per anno di formazione

CODICE MOD. SP	CREDITI FINANZIARI	VALORE NOMINALE DEI CREDITI AL 31.12.2019 PER ANNO DI FORMAZIONE					
		Anno 2015 e precedenti	Anno 2016	Anno 2017	Anno 2018	Anno 2019	TOTALE
AAA660	Crediti finanziari v/Stato	0	0	0	0	0	0
AAA670	Crediti finanziari v/Regione	0	0	0	0	0	0
AAA680	Crediti finanziari v/Partecipate	0	0	0	0	0	0
AAA690	Crediti finanziari v/altri	0	0	0	0	0	0
	TOTALE CREDITI FINANZIARI	0	0	0	0	0	0

Tab. 5.11 – Valore netto dei crediti finanziari distinti per scadenza

CODICE MOD. SP	CREDITI FINANZIARI	VALORE NETTO DEI CREDITI AL 31.12.2019 PER SCADENZA			
		Entro 12 mesi	Tra 1 e 5 anni	Oltre 5 anni	TOTALE
AAA660	Crediti finanziari v/Stato	0	0	0	0
AAA670	Crediti finanziari v/Regione	0	0	0	0
AAA680	Crediti finanziari v/Partecipate	0	0	0	0
AAA690	Credit i finanziari v/altri	0	0	0	0
	TOTALE CREDITI FINANZIARI	0	0	0	0

Tab. 5.12 – Dettagli e movimentazioni dei titoli iscritti nelle immobilizzazioni finanziarie

CODICE MOD. SP	TITOLI CHE COSTITUISCONO IMMOBILIZZAZIONI FINANZIARIE	Costo storico	ESERCIZI PRECEDENTI			MOVIMENTI DELL'ESERCIZIO					
			Rivalutazioni	Svalutazioni	Valore Iniziale	Giroconti e Riclassificazioni	Rivalutazioni	Svalutazioni	Acquisizioni e conferimenti dell'esercizio	Cessioni (valore contabile)	Valore Contabile
AAA710	Partecipazione:	4.191.739	10.236.705	4.972.961	9.455.483	0	922.007	4.000	12.000	1.033	10.384.458
	Partecipazioni in imprese controllate	127.500	10.176.449	2.390.794	7.913.155	0	914.484	0	0	0	8.827.639
	Partecipazioni in imprese collegate	827.588	0	0	827.588	0	0	0	0	0	827.588
	Partecipazioni in altre imprese	3.236.651	60.256	2.582.167	714.740	1	7.523	4.000	12.000	1.033	729.231
AAA720	Altri Titoli:	4.594	0	681	3.913	0	109	0	0	0	4.022
AAA730	Titoli di Stato	0	0	0	0	0	0	0	0	0	0
AAA740	Altre Obbligazioni	0	0	0	0	0	0	0	0	0	0
AAA750	Titoli azionari quotati in Borsa	0	0	0	0	0	0	0	0	0	0
AAA760	Titoli diversi	4.594	0	681	3.913	0	109	0	0	0	4.022
	TOTALE TITOLI	4.196.333	10.236.705	4.973.642	9.459.396	0	922.116	4.000	12.000	1.033	10.388.479

Tab. 5.13 – Informativa in merito alle partecipazioni iscritte nelle immobilizzazioni finanziarie

AZIENDE	ELENCO PARTECIPAZIONI	Sede	Forma giuridica	Capitale	% capitale pubblico	Patrimonio netto incluso riserve	Totale Attivo	Risultato di esercizio	% di possesso	Valore attribuito a bilancio	Criterio di valorizzazione (costo / PN)
	Partecipazioni in imprese controllate:			929.575		19.913.059	43.963.478	1.793.106		8.863.639	
209 - ASL VCO	Centro Ortopedico di Quadrante SPA	Omegna	SPA	250.000	51	17.309.096	24.713.069	1.793.106	51	8.827.639	PN
	Totale 209 - ASL VCO			250.000		17.309.096	24.713.069	1.793.106		8.827.639	
211 - ASL CN2	AMOS scarl	Fossano	scarl	679.575	100	2.603.963	19.250.409	0	4	36.000	Costo
	Totale 211 - ASL CN2			679.575		2.603.963	19.250.409	0		36.000	
	Partecipazioni in imprese collegate			1.495.655		5.688.753	70.427.648	19.569		827.588	
204 - ASL TO4	Ospedale Civico Città di Settimo Torinese S.A.A.P.A. S.p.A	SETTIMO T.SE	S.P.A	136.505	84	480.827	31.926.830	19.569	34	46.412	Costo
	Totale 204 - ASL TO4			136.505		480.827	31.926.830	19.569		46.412	
210 - ALS CN1	Amos Srl	Fossano	Società Consortile	679.575	100	2.603.963	19.250.409	0	33	288.000	Costo
	Totale 210 - ALS CN1			679.575		2.603.963	19.250.409	0		288.000	
906 - AO SANTA CROCE E CARLE	AMOS srl	P.zza Castello Fossano	SCRL	679.575	100	2.603.963	19.250.409	0	35	493.176	
	Totale 906 - AO SANTA CROCE E CARLE			679.575		2.603.963	19.250.409	0		493.176	

	Partecipazioni in altre imprese:			43.737.521		193.343.067	525.764.348	3.514.781		499.914	
203 - ASL TO3	CSI - PIEMONTE	TORINO	CONSORZIO	12.810.994	100	42.427.849	101.792.985	594.512	1	97.448	Costo
	Totale 203 - ASL TO3			12.810.994		42.427.849	101.792.985	594.512		97.448	
204 - ASL TO4	CSI PIEMONTE	TORINO	CONSORZIO	0	100	42.428.000	101.793.000	595.000	0	0	
	Totale 204 - ASL TO4			0		42.428.000	101.793.000	595.000		0	
205 - ASL TO5	CSI PIEMONTE - Consorzio per il Sistema Informativo (ultimo bilancio approvato al 31/12/2019)	Torino	Consorzio	12.810.994	100	42.427.849	101.792.985	594.512	1	0	
	Totale 205 - ASL TO5			12.810.994		42.427.849	101.792.985	594.512		0	
210 - ASL CN1	Open Dot Com Spa	Cuneo	Spa	1.141.083	0	6.099.913	30.258.221	412.133	0	3	Costo
210 - ASL CN1	Caf Nazionale Dottori Commercialisti Spa	Torino	Spa	2.459.510	0	11.862.854	17.906.524	704.543	0	3	Costo
	Totale 210 - ASL CN1			3.600.593		17.962.767	48.164.745	1.116.676		5	
212 - ASL AT	AMOS SCRL	CUNEO	SCRL	679.575	100	2.603.963	19.250.409	0	25	216.000	Costo
	Totale 212 - ASL AT			679.575		2.603.963	19.250.409	0		216.000	
301 - ASL Città di Torino	SAAPA SPA OSPEDALE CITTA' DI SETTIMO	Via Santa Cristina	SPA	136.505	83	460.827	31.926.830	19.569	18	82.949	PN
	Totale 301 - ASL Città di Torino			136.505		460.827	31.926.830	19.569		82.949	
907 - ASO SS. Antonio e Biagio (AL)	Amos s.c.r.l.	Cuneo	Società consortile a responsabilità limitata	679.575	100	2.603.963	19.250.409	0	2	63.511	Costo
	Totale 907 - ASO SS. Antonio e Biagio (AL)			679.575		2.603.963	19.250.409	0		63.511	
908 - AO ORDINE MAURIZIANO DI TORINO	CSI Piemonte	Torino	Consorzio con personalità giuridica di diritto pubblico	12.810.994	0	42.427.849	101.792.985	594.512	0	40.000	
	Totale 908 - AO ORDINE MAURIZIANO DI TORINO			12.810.994		42.427.849	101.792.985	594.512		40.000	
909 - AO Città della salute e della scienza di Torino	Fondazione Città della Salute e della Scienza di Torino	Torino C.so Bramante 88/90	Onlus	103.291	100	0	0	0	73	0	
909 - AO Città della salute e della scienza di Torino	Fondazione D.O.T.	Torino Via Santena n. 19	Onlus	105.000	100	0	0	0	24	0	
	Totale 909 - AO Città della salute e della scienza di Torino			208.291		0	0	0		0	

Tab. 5.14 – Dettagli e movimentazioni delle partecipazioni iscritte nelle immobilizzazioni finanziarie

AZIENDE	DETTAGLIO PARTECIPAZIONI	Costo storico	ESERCIZI PRECEDENTI			MOVIMENTI DELL'ESERCIZIO					
			Rivalutazioni	Svalutazioni	Valore Iniziale	Giroconti e Riclassificazioni	Rivalutazioni	Svalutazioni	Acquisizioni e conferimenti	Cessioni (valore contabile)	Valore Finale
	Partecipazioni in imprese controllate:	127.500	10.176.449	2.390.794	7.913.155	0	914.484	0	0	0	8.827.639
209 - ASL VCO	Centro Ortopedico di Quadrante SPA	127.500	10.176.449	2.390.794	7.913.155	0	914.484	0	0	0	8.827.639
	Partecipazioni in imprese collegate:	827.588	0	0	827.588	0	0	0	0	0	827.588
204 - ASL TO4	Ospedale Civico Città di Settimo Torinese S.A.A.P.A. S.p.A	46.412	0	0	46.412	0	0	0	0	0	46.412
210 - ASL CN1	Amos Scrl	288.000	0	0	288.000	0	0	0	0	0	288.000
906 - AO SANTA CROCE E CARLE	AMOS s.c.r.l.	493.176	0	0	493.176	0	0	0	0	0	493.176
	Partecipazioni in altre imprese:	3.236.651	60.256	2.582.167	714.740	1	7.523	4.000	12.000	1.033	729.231
203 - ASL TO3	CSI PIEMONTE	93.448	0	0	93.448	0	0	0	4.000	0	97.448
204 - ASL TO4	CSI PIEMONTE	89.316	0	0	89.316	1	0	0	4.000	0	93.317
205 - ASL TO5	CSI PIEMONTE - Consorzio per il Sistema Informativo	93.448	0	93.448	0	0	0	4.000	4.000	0	0
210 - ASL CN1	Centro di Formazione Professionale Cebano Monregalese	1.033	0	0	1.033	0	0	0	0	1.033	0
210 - ASL CN1	Open Dot Com Spa	3	0	0	3	-1	0	0	0	0	3
210 - ASL CN1	Caf Nazionale Dottori Commercialisti	2	0	0	2	1	0	0	0	0	3
210 - ASL CN1	Rappresentazione dei dati in centesimi a partire dall'esercizio 2019	0	0	0	0	0	0	0	0	0	0
211 - ASL CN2	AMOS scarl	36.000	0	0	36.000	0	0	0	0	0	36.000
212 - ASL AT	AMOS SCRL	216.000	0	0	216.000	0	0	0	0	0	216.000
301 - ASL Città di Torino	SAAPA SPA OSPEDALE CITTA' DI SETTIMO	2.507.890	60.256	2.488.719	79.427	0	3.522	0	0	0	82.949
907 - ASO SS. Antonio e Biagio (AL)	Amos s.c.r.l.	63.511	0	0	63.511	0	0	0	0	0	63.511
908 - AO ORDINE MAURIZIANO DI TORINO	CSI Piemonte	36.000	0	0	36.000	0	4.000	0	0	0	40.000
909 - AO Città della salute e della scienza di Torino	Fondazione Città della Salute e della Scienza di Torino	75.000	0	0	75.000	0	0	0	0	0	75.000
909 - AO Città della salute e della scienza di Torino	Fondazione D.O.T.	25.000	0	0	25.000	0	0	0	0	0	25.000
Totale Partecipazioni		4.191.739	10.236.705	4.972.961	9.455.483	0	922.007	4.000	12.000	1.033	10.384.457

IF01 – Svalutazione delle immobilizzazioni finanziarie:

Azienda		Commento	Note
205	IF01 - SI	L'Azienda versa annualmente un "Contributo di consorzio" (pari ad € 4.000 nel 2019). Poiché, ai sensi dell'art. 2609 del Codice Civile, nel caso di recesso del socio i contributi di consorzio versati non sono rimborsati, in accordo con il Collegio Sindacale il contributo annuale è stato iscritto nelle partecipazioni e contestualmente svalutato.	
206	IF01 - SI		L'azienda seleziona IF01 – SI ma non riporta commento
908	IF01	CSI Piemonte incremento dovuto a quota consortile €.	L'azienda seleziona IF01 – NO ma riporta commento
Restanti Enti SSR	IF01 - NO		

Altre informazioni relative alle immobilizzazioni finanziarie:

Azienda		Commento	Note
Tutti gli Enti del SSR	IF02 - NO		
Tutti gli Enti del SSR	IF03 - NO		
Tutti gli Enti del SSR	IF04 - NO		
209	IF05 - SI	<p>A partire dall'anno 2003 (l'anno successivo alla costituzione della Società Mista Centro Ortopedico di Quadrante Spa di cui l'Azienda detiene una partecipazione pari al 51%) si sono registrate rivalutazioni della partecipazione (valutazione a Patrimonio Netto) pari al 51% degli utili realizzati dalla Società. Nell'anno 2012, su richiesta del socio privato, l'Assemblea degli azionisti della Società ha deliberato la distribuzione di dividendi per un importo di euro 3.000.000. L'Azienda ha incassato dunque il 51%, pari ad euro 1.530.000 come proventi da partecipazione. Nel corso dell'anno euro 30.000 sono stati girati a "Donazioni/contributi da imprese utilizzati per investimenti" per la copertura dell'acquisto urgente di un tubo radiogeno per la Tac di Verbania. A fine esercizio poi si è proceduto ad effettuare un risconto passivo dei proventi inutilizzati con il fine di renderli disponibili per investimenti (opere di messa a norma dell'Ospedale di Omegna) negli esercizi successivi. La distribuzione di dividendi, mediante l'utilizzo delle riserve disponibili per utili non distribuiti della Società COQ, ha quindi determinato una diminuzione del Patrimonio netto della Società con conseguente necessità di addivenire ad una svalutazione della nostra partecipazione in ossequio al principio di valutazione della partecipazione a Patrimonio Netto. La svalutazione è stata pari ad euro 1.215.180. Anche nel corso dell'anno 2013 l'Assemblea degli azionisti della Società ha deliberato una distribuzione di dividendi e l'Azienda ha incassato euro 1.049.910 come proventi da partecipazione. Di questi euro 234.740 sono stati girati a "Donazioni/contributi da imprese utilizzati per investimenti" per la copertura dell'acquisto di una Tac per il Presidio Ospedaliero di Verbania. A fine esercizio poi si è proceduto ad effettuare un risconto passivo dei proventi inutilizzati con il fine di renderli disponibili per investimenti negli esercizi successivi. A consuntivo 2013 si è inoltre provveduto ad una rivalutazione della partecipazione secondo il criterio di valutazione a Patrimonio Netto che è stata pari ad euro 845.770,74. Nell'anno 2014 l'Assemblea degli azionisti della Società ha deliberato una distribuzione di dividendi e l'Azienda ha incassato euro euro 565.340 tra i proventi per partecipazioni. Di questi 355.882 sono rimasti tra i ricavi a copertura di costi e la rimanente parte è stata riscontata con il fine di renderli disponibili per investimenti negli esercizi successivi. A consuntivo 2014 si è inoltre proceduto a svalutare la partecipazione secondo il metodo di valutazione a Patrimonio Netto pari ad euro 100.683. Nell'esercizio 2015 gli utili distribuiti dalla Società COQ Spa ed incassati dall'azienda sono stati pari ad euro 232.329. L'utilizzo per investimenti degli utili incassati e riscontati negli anni precedenti (con giro conto a Donazioni/contributi da imprese utilizzati per investimenti) è stato pari ad euro 1.404.809. Il risconto dell'anno 2015 è stato pari ad euro 1.058.739 somma già destinata ad investimenti da effettuare nell'anno 2016. Il valore della partecipazione è stato rivalutato di euro 741.667 secondo il metodo di valutazione a patrimonio netto. Nell'esercizio 2016 gli utili distribuiti dalla Società COQ Spa ed incassati dall'azienda sono stati pari ad euro 486.998. L'utilizzo per investimenti degli utili incassati e riscontati negli anni precedenti (con giro conto a Donazioni/contributi da imprese utilizzati per investimenti) è stato pari ad euro 752.072. Il risconto dell'anno 2016 è stato pari ad euro 820.665 somma già destinata ad investimenti da effettuare nell'anno 2017. Il valore della partecipazione è stato rivalutato di euro 729.382 secondo il metodo di valutazione a patrimonio netto. Nell'esercizio 2017 gli utili distribuiti dalla Società COQ SpA ed incassati dall'azienda sono stati pari a euro 486.552. L'utilizzo per investimento degli utili incassati e riscontati negli anni precedenti (con giroconto a donazioni/contributi da imprese utilizzati per investimenti) è stato pari ad euro 531.863. Il risconto dell'anno 2017 è stato pari ad euro 775.354 somma già destinata ad investimenti da effettuare nell'anno 2018. Il valore della partecipazione è stato rivalutato di euro 1.237.779 secondo il metodo di valutazione a patrimonio netto. Nell'esercizio 2018 gli utili distribuiti dalla Società COQ ed incassati dall'azienda sono stati pari a euro 2.040.000. L'utilizzo per investimenti degli utili incassati e riscontati negli anni precedenti (con giroconto a donazioni/contributi da imprese utilizzati per investimenti) è stato pari a euro 487.233. Il risconto dell'anno 2018 è stato pari a 2.328.121 somma già destinata ad investimenti da effettuare nel corso dell'anno 2019. Il valore della partecipazione è stato svalutato per euro 1.074.931 secondo il metodo di valutazione a patrimonio netto. Nell'esercizio 2019 la Società COQ non ha distribuito utili. L'utilizzo per investimenti degli utili incassati e riscontati negli anni precedenti (con giroconto a donazioni/contributi da imprese utilizzati per investimenti) è stato pari a 1.969.016 euro. Il risconto è stato pari a 359.105 euro, somma già destinata ad investimenti da effettuare nel corso dell'anno 2020. Il valore della partecipazione è stato rivalutato per euro 914.484 secondo il metodo di valutazione a patrimonio netto.</p>	

Azienda		Commento	Note
210	IF05	<p>La voce partecipazioni in imprese collegate presenta la quota di 288.000 Euro relativa all'investimento in Amos S.c.r.l. Tale investimento ha la seguente origine:</p> <ul style="list-style-type: none"> - euro 120.000 partecipazione nella società Amos Spa sottoscritta nell'anno 2004 dalla ex ASL 17; - euro 120.000 partecipazione nella società Amos Spa sottoscritta nell'anno 2004 dalla ex ASL 16; - euro 48.000 partecipazione nella società Amos Spa sottoscritta nell'anno 2004 dalla ex ASL 15. <p>Nel corso dell'anno 2008 Amos Spa è stata oggetto di trasformazione in società a responsabilità limitata con recesso della componente privata della compagine sociale; nell'anno 2010 la società è divenuta Amos Srl acquisendo natura consortile. In applicazione dell'art. 2426 co 1 c.c., nonché del PC-OIC 20, il criterio utilizzato per la contabilizzazione è quello del costo rettificato. I valori di bilancio di Amos Srl sono tratti dal bilancio 2018, ultimi disponibili alla data del bilancio dell'ASL CN1. La scadenza per la presentazione ed approvazione del bilancio consuntivo 2019 di Amos Srl è stata rinviata a causa dell'emergenza sanitaria e pertanto tale consuntivo non risulta adottato alla data del bilancio dell'ASL CN1.</p> <p>La voce "partecipazioni in altre imprese-Cessioni (valore contabile)" riporta il rimborso della partecipazione di euro 1.032,92 sottoscritta nel 2002 dall'ex ASL 16 al Centro di Formazione Professionale Cebano Monregalese. Tale cifra è stata incassata dall'A.S.L. CN1 nell'esercizio 2019.</p> <p>Risulta inoltre una partecipazione per originari 5 euro complessivi in Open Dot Com Spa e Caf Nazionali commercialisti, avvenute da parte dell'ex ASL 15 di Cuneo. Il valore della partecipazione è di 2,5 euro per Open Dot Com e 2,5 euro per Caf Doc Spa (a seguito di scissione societaria). I valori di bilancio di Open Dot Com e CAF Doc Spa sono tratti dai bilanci 2018, ultimi disponibili (senza spese) alla data del bilancio dell'ASL CN1. Secondo i dati considerati, fino al 31/12/2018, non si ravvisano gli elementi per procedere ad eventuali svalutazioni. L'effetto di eventuali risultati negativi del conto economico 2019 di Open Dot Com e Caf Doc Spa, considerato il criterio di valorizzazione delle partecipazioni, la composizione del patrimonio netto di dette società, l'entità delle partecipazioni stesse di CN1, è comunque trascurabile (ben al di sotto di qualunque soglia di significatività) sul bilancio dell'ASL CN1.</p> <p>L'ASL CN1 ha formalizzato la propria volontà di recedere dalle partecipazioni in altre imprese (OPEN DOT COM S.P.A. e CAF DO.C. S.P.A.), con le seguenti comunicazioni:</p> <ol style="list-style-type: none"> 1. nota protocollo ASLCN1 0072055 del 12.07.16 indirizzata a OPEN DOT COM S.P.A.; 2. nota protocollo ASLCN1 0072056 del 12.07.16 indirizzata a CAF DO.C. S.P.A.; <p>L'ASL ha deliberato, ai sensi del D.lgs 175/2016 - Rilevazione straordinaria partecipazioni, il sopra riportato piano di dismissioni. L'ASL ha deliberato, anche nell'anno 2019, l'ulteriore Rilevazione straordinaria delle partecipazioni (provvedimento n. 544 del 23/12/2019) ribadendo i piani di dismissioni sopra indicati.</p> <p>Si ricorda che l'ASL deve rilevare, nell'ambito delle partecipazioni oggetto di rilevazione MEF, anche il rapporto associativo con il CSI Piemonte. La partecipazione nel CSI Piemonte non rappresenta una immobilizzazione finanziaria, né un'attività finanziaria da rappresentare. La voce "Giroconti e Riclassificazioni" contiene euro -0,08, -0,50 e 0,50 per la rappresentazione dei dati in centesimi a partire dall'esercizio 2019.</p>	L'azienda seleziona IF02-IF05 - NO e riporta commento
211	IF05	<p>L'unica partecipazione detenuta dall'ASL CN2 è relativa ad AMOS srl. Nell'informativa, sono riportati i valori desunti dal Bilancio di Amos al 31/12/2018, non essendo ancora disponibile il bilancio al 31/12/2019 in conseguenza della deroga dei termini di adozione legata all'emergenza epidemiologica COVID-19. La partecipazione, valutata al costo, non ha subito rettifiche di valore nel corso dell'esercizio.</p>	L'azienda seleziona IF02-IF05 - NO e riporta commento
907	IF05	<p>La partecipazione in altre imprese pari a € 63.511,25 è costituita dalla partecipazione al 2,44% del capitale sociale della società Amos S.c.r.l., società a capitale interamente pubblico che eroga i suoi servizi esclusivamente a favore dei soci a seguito di affidamento in house. L'Azienda Ospedaliera di Alessandria è entrata a far parte della compagine societaria a partire dal mese di Agosto 2013. Nella colonna "Rivalutazioni" è stato inserito l'importo di € 0,25 quale arrotondamento finalizzato alla quadratura in quanto i dati di apertura sono rappresentati all'unità di euro e quelli di chiusura in centesimi di euro. La sezione 5.13 "Informativa in merito alle partecipazioni iscritte nelle immobilizzazioni finanziarie" è stata compilata con l'inserimento degli importi dei dati di Bilancio 2018 della Società Amos s.c.r.l. in quanto, alla data di compilazione della presente tabella di Nota Integrativa, il Consuntivo 2019 non è ancora stato approvato dall'Assemblea dei Soci della Società, per effetto del differimento dei termini di adozione del Bilancio Consuntivo anno 2019 ex D.L. n. 18 del 17.03.2020 convertito in L. n. 27 del 24.04.2020.</p>	L'azienda seleziona IF02-IF05 - NO e riporta commento
Restanti Enti SSR	IF05 - NO		

6. Rimanenze

Tab. 6.15 – Movimentazioni delle rimanenze di beni sanitari e non sanitari

CODICE MOD. SP	RIMANENZE	Valore iniziale	Giroconti e Riclassificazioni	Incrementi	Incrementi/ Utilizzi Fondo Svalutazione magazzino	Decrementi	Valore finale	di cui presso terzi per distribuzione per nome e per conto	di cui scorte di reparto
ABA020	Prodotti farmaceutici ed emoderivati:	67.219.372	0	238.877.308	0	237.998.885	68.097.796	5.291.198	10.568.421
	Medicinali con AIC, ad eccezione di vaccini ed emoderivati di produzione regionale	63.320.453	0	234.612.486	0	233.713.280	64.219.659	5.291.198	9.448.717
	Medicinali senza AIC	581.095	0	1.234.340	0	1.209.113	606.321	0	88.582
	Emoderivati di produzione regionale	3.317.825	0	3.030.482	0	3.076.492	3.271.816	0	1.031.122
ABA030	Sangue ed emocomponenti	55.538	0	120.787	0	125.706	50.619	0	50.619
ABA040	Dispositivi medici:	73.685.342	-2.692	61.031.995	25.621	56.908.573	77.831.692	129.896	42.686.250
	Dispositivi medici	31.530.884	-2.693	44.194.317	25.621	38.177.935	37.570.194	129.896	20.931.616
	Dispositivi medici impiantabili attivi	21.845.095	1	3.844.044	0	4.162.671	21.526.468	0	15.717.338
	Dispositivi medico diagnostici in vitro (IVD)	20.309.363	0	12.993.635	0	14.567.967	18.735.030	0	6.037.296
ABA050	Prodotti dietetici	400.345	147	2.554.091	0	2.488.769	465.815	0	44.129
ABA060	Materiali per la profilassi (vaccini)	2.056.645	0	5.827.837	313	5.382.172	2.502.623	0	1.533.316
ABA070	Prodotti chimici	651.453	0	133.152	1.715	23.985	762.334	0	670.993
ABA080	Materiali e prodotti per uso veterinario	0	0	0	0	0	0	0	0
ABA090	Altri beni e prodotti sanitari	2.093.105	2.546	4.818.686	9.022	4.709.467	2.213.891	0	1.040.735
ABA100	Acconti per acquisto di beni e prodotti sanitari	0	0	0	0	0	0	0	0
	RIMANENZE BENI SANITARI	146.161.800	1	313.363.856	36.669	307.637.558	151.924.769	5.421.094	56.594.462
ABA120	Prodotti alimentari	180.570	0	1.284.080	0	1.271.464	193.186	0	42.930
ABA130	Materiali di guardaroba, di pulizia e di convivenza in genere	2.015.401	0	1.468.511	24.540	1.684.685	1.823.767	0	168.706
ABA140	Combustibili, carburanti e lubrificanti	0	0	678.676	0	678.676	0	0	0
ABA150	Supporti informatici e cancelleria	2.888.671	0	2.086.734	0	1.556.731	3.418.674	0	1.166.574
ABA160	Materiale per la manutenzione	1.136.970	0	404.206	0	425.045	1.116.132	0	246.957
ABA170	Altri beni e prodotti non sanitari	60.009	0	273.534	0	247.294	86.249	0	5.764
ABA180	Acconti per acquisto di beni e prodotti non sanitari	0	0	0	0	0	0	0	0
	RIMANENZE BENI NON SANITARI	6.281.621	0	6.195.741	24.540	5.863.894	6.638.008	0	1.630.931

RIM01 – Svalutazioni:

Azienda	Commento	Note
Tutti gli Enti SSR	RIM01 - NO	Nel corso dell'esercizio non sono state effettuate svalutazioni di rimanenze obsolete o a lento rigiro

Altre informazioni relative alle rimanenze:

	Informazione	Caso presente in azienda?		Illustrare
RIM02 - Gravami	Sulle rimanenze dell'azienda vi sono gravami quali pegni, patti di riservato dominio, pignoramenti ecc?			Si rinvia a quanto specificato da ciascuna Azienda sanitaria nella propria Nota integrativa.
RIM03 - Modifiche di classificazione	Nel corso dell'esercizio vi sono stati rilevanti cambiamenti nella classificazione delle voci?			Si rinvia a quanto specificato da ciascuna Azienda sanitaria nella propria Nota integrativa.
RIM04 - Valore a prezzi di mercato.	Vi è una differenza, positiva e significativa, tra il valore delle rimanenze a prezzi di mercato e la loro valutazione a bilancio?			Si rinvia a quanto specificato da ciascuna Azienda sanitaria nella propria Nota integrativa.
RIM05 - Altro.	Esistono altre informazioni che si ritiene necessario fornire per soddisfare la regola generale secondo cui "Se le informazioni richieste da specifiche disposizioni di legge non sono sufficienti a dare una rappresentazione veritiera e corretta, si devono fornire le informazioni complementari necessarie allo scopo" (art 2423 cc)?			Si rinvia a quanto specificato da ciascuna Azienda sanitaria nella propria Nota integrativa.

7. Crediti

Tab. 7.16 – Movimentazioni dei crediti (valore nominale) – I parte

CODICE MOD. SP	CREDITI (VALORE NOMINALE)	MOVIMENTI DELL'ESERCIZIO				
		Valore iniziale	Incrementi	Decrementi	Valore finale	di cui per fatture da emettere
	CREDITI V/STATO - PARTE CORRENTE	393.486.317	4.736.018.541	4.677.657.554	451.847.304	0
	Crediti v/Stato per spesa corrente e acconti:	361.998.604	4.683.044.774	4.625.123.395	419.919.983	0
ABA201	Crediti v/ Stato per spesa corrente - FSN indistinto	148.677.699	2.253.084.113	2.184.862.095	216.899.718	0
ABA220	Crediti v/Stato per spesa corrente - FSN vincolato	213.320.905	212.257.471	222.558.111	203.020.265	0
ABA230	Crediti v/Stato per mobilità attiva extraregionale	0	866.180.320	866.180.320	0	0
ABA240	Crediti v/Stato per mobilità attiva internazionale	0	32.892.929	32.892.929	0	0
ABA250	Crediti v/Stato per acconto quota fabbisogno sanitario regionale standard	0	1.318.629.940	1.318.629.940	0	0
ABA260	Crediti v/Stato per finanziamento sanitario aggiuntivo corrente	0	0	0	0	0
	Crediti v/Stato - altro:	31.487.713	52.180.071	52.534.159	31.133.625	0
ABA270	Crediti v/Stato per spesa corrente - altro	31.487.713	52.180.071	52.534.159	31.133.625	0
ABA271	Crediti v/ Stato per spesa corrente per STP (ex D.lgs. 286/98)	0	793.696	0	793.696	0
	CREDITI V/STATO - INVESTIMENTI	157.709.903	220.282.897	20.807.017	357.185.784	0
ABA280	Crediti v/Stato per finanziamenti per investimenti	157.709.903	220.282.897	20.807.017	357.185.784	0
	CREDITI V/STATO - RICERCA	0	0	0	0	0
ABA290	Crediti v/Stato per ricerca	0	0	0	0	0
ABA300	Crediti v/Stato per ricerca corrente - Ministero della Salute	0	0	0	0	0
ABA310	Crediti v/Stato per ricerca finalizzata - Ministero della Salute	0	0	0	0	0
ABA320	Crediti v/Stato per ricerca - altre Amministrazioni centrali	0	0	0	0	0
ABA330	Crediti v/Stato per ricerca - finanziamenti per investimenti	0	0	0	0	0
ABA340	CREDITI V/PREFETTURE	26.873	35.569	49.290	13.152	0
	TOTALE CREDITI V/STATO	551.223.093	4.956.337.007	4.698.513.860	809.046.240	0
ABA360	CREDITI V/REGIONE O P.A. PER SPESA CORRENTE	1.538.412.806	1.461.023.363	1.584.823.175	1.414.612.994	0
	Crediti v/Regione o P.A. per finanziamento sanitario ordinario corrente:	0	0	0	0	0
ABA390	Crediti v/Regione o P.A. per quota FSR	0	0	0	0	0
ABA400	Crediti v/Regione o P.A. per mobilità attiva intraregionale	0	0	0	0	0
ABA410	Crediti v/Regione o P.A. per mobilità attiva extraregionale	0	0	0	0	0
ABA420	Crediti v/Regione o P.A. per acconto quota FSR	0	0	0	0	0
ABA430	Crediti v/Regione o P.A. per finanziamento sanitario aggiuntivo corrente LEA	994.068.194	1.404.470.987	1.556.788.381	841.750.799	0
ABA440	Crediti v/Regione o P.A. per finanziamento sanitario aggiuntivo corrente extra LEA	531.566.512	56.552.377	28.034.794	560.084.095	0
ABA450	Crediti v/Regione o P.A. per spesa corrente - altro	12.778.100	0	0	12.778.100	0
ABA451	Crediti v/ Regione o P.A. per spesa corrente - STP (ex D.lgs. 286/98)	0	0	0	0	0
ABA460	CREDITI V/REGIONE O P.A. PER RICERCA	0	0	0	0	0
ABA461	Crediti v/ Regione o P.A. per mobilità attiva internazionale	0	0	0	0	0
	CREDITI V/REGIONE O P.A. PER VERSAMENTI A PATRIMONIO NETTO	459.601.417	90.471.817	144.329.820	405.743.414	0
ABA480	Crediti v/Regione o P.A. per finanziamenti per investimenti	399.279.417	90.471.817	84.007.820	405.743.414	0
ABA490	Crediti v/Regione o P.A. per incremento fondo dotazione	0	0	0	0	0
	Crediti v/Regione o P.A. per ripiano perdite:	60.322.000	0	60.322.000	0	0
ABA500	Crediti v/Regione o P.A. per ripiano perdite	60.322.000	0	60.322.000	0	0
ABA501	Crediti v/ Regione o P.A. per anticipazione ripiano disavanzo programmato dai Piani aziendali di cui all'art. 1, comma 528, L. 208/2015	0	0	0	0	0
ABA510	Crediti v/Regione per copertura debiti al 31/12/2005	0	0	0	0	0
ABA520	Crediti v/Regione o P.A. per ricostituzione risorse da investimenti esercizi precedenti	0	0	0	0	0
ABA521	Crediti v/Regione o P.A. per contributi L. 210/92	0	0	0	0	0
ABA522	Crediti v/Regione o P.A. per contributi L. 210/92 - aziende sanitarie	0	0	0	0	0
	TOTALE CREDITI V/REGIONE O PROVINCIA AUTONOMA	1.998.014.223	1.551.495.180	1.729.152.995	1.820.356.408	0

Tab. 7.17 – Movimentazioni dei crediti (valore nominale) – II parte

CODICE MOD. SP	CREDITI (VALORE NOMINALE)	MOVIMENTI DELL'ESERCIZIO				
		Valore iniziale	Incrementi	Decrementi	Valore finale	di cui per fatture da emettere
ABA530	CREDITI V/COMUNI	39.592.258	8.293.035	30.080.734	17.804.558	882.214
	CREDITI V/AZIENDE SANITARIE PUBBLICHE DELLA REGIONE	0	0	0	0	0
ABA560	Crediti v/Aziende sanitarie pubbliche della Regione - mobilità in compensazione	0	0	0	0	0
ABA570	Crediti v/Aziende sanitarie pubbliche della Regione - mobilità non in compensazione	0	0	0	0	0
ABA580	Crediti v/Aziende sanitarie pubbliche della Regione - altre prestazioni	0	0	0	0	0
ABA590	Acconto quota FSR da distribuire	0	0	0	0	0
ABA591	Crediti v/Aziende sanitarie pubbliche della Regione per anticipazione ripiano disavanzo programmato dai Piani aziendali di cui all'art. 1, comma 528, L. 208/2015	0	0	0	0	0
ABA600	CREDITI V/AZIENDE SANITARIE PUBBLICHE FUORI REGIONE	10.507.775	18.063.884	17.701.121	10.870.538	3.499.611
ABA601	Crediti v/Aziende sanitarie pubbliche della Regione - per Contributi da Aziende sanitarie pubbliche della Regione o Prov. Aut. (extra fondo)	0	0	0	0	0
	TOTALE CREDITI V/AZIENDE SANITARIE PUBBLICHE	10.507.775	18.063.884	17.701.121	10.870.538	3.499.611
	CREDITI V/SOCIETA' PARTECIPATE E/O ENTI DIPENDENTI DELLA REGIONE	1.828	0	93	1.735	0
ABA620	Crediti v/enti regionali:	93	0	93	0	0
ABA630	Crediti v/sperimentazioni gestionali:	1.735	0	0	1.735	0
ABA640	Crediti v/altre partecipate:	0	0	0	0	0
ABA650	CREDITI V/ERARIO	466.103	3.376.375	3.229.202	613.276	0
	CREDITI V/ALTRI	241.155.030	534.210.513	608.523.402	166.842.141	24.291.121
ABA670	Crediti v/clienti privati	35.435.071	248.062.926	248.869.936	34.628.061	0
ABA680	Crediti v/gestioni liquidatorie	5.871.356	52.544	0	5.923.900	0
ABA690	Crediti v/altri soggetti pubblici	6.187.341	10.180.811	2.270.891	14.097.260	0
ABA700	Crediti v/altri soggetti pubblici per ricerca	0	0	0	0	0
ABA710	Altri crediti diversi	193.661.262	274.494.429	357.381.573	110.774.119	24.291.121
ABA713	Altri crediti verso erogatori (privati accreditati e convenzionati) di prestazioni sanitarie	0	1.419.803	1.002	1.418.801	0

Tab. 7.18 – Movimentazioni del fondo svalutazione crediti – I parte

CODICE MOD. SP	FONDO SVALUTAZIONE CREDITI	Fondo svalutazione iniziale	Accantonamenti	Utilizzi	Fondo svalutazione finale
	CREDITI V/STATO - PARTE CORRENTE	0	0	0	0
	Crediti v/Stato per spesa corrente e acconti:	0	0	0	0
ABA201	Crediti v/ Stato per spesa corrente - FSN indistinto	0	0	0	0
ABA220	Crediti v/Stato per spesa corrente - FSN vincolato	0	0	0	0
ABA230	Crediti v/Stato per mobilità attiva extraregionale	0	0	0	0
ABA240	Crediti v/Stato per mobilità attiva internazionale	0	0	0	0
ABA250	Crediti v/Stato per acconto quota fabbisogno sanitario regionale standard	0	0	0	0
ABA260	Crediti v/Stato per finanziamento sanitario aggiuntivo corrente	0	0	0	0
	Credit v/Stato - altro:	0	0	0	0
ABA270	Crediti v/Stato per spesa corrente - altro	0	0	0	0
ABA271	Crediti v/ Stato per spesa corrente per STP (ex D.lgs. 286/98)	0	0	0	0
	CREDITI V/STATO - INVESTIMENTI	0	0	0	0
ABA280	Crediti v/Stato per finanziamenti per investimenti	0	0	0	0
	CREDITI V/STATO - RICERCA	0	0	0	0
ABA290	Crediti v/Stato per ricerca	0	0	0	0
ABA300	Crediti v/Stato per ricerca corrente - Ministero della Salute	0	0	0	0
ABA310	Crediti v/Stato per ricerca finalizzata - Ministero della Salute	0	0	0	0
ABA320	Crediti v/Stato per ricerca - altre Amministrazioni centrali	0	0	0	0
ABA330	Crediti v/Stato per ricerca - finanziamenti per investimenti	0	0	0	0
ABA340	CREDITI V/PREFETTURE	0	0	0	0
	TOTALE CREDITI V/STATO	0	0	0	0
	CREDITI V/REGIONE O P.A. PER SPESA CORRENTE	0	0	0	0
	Credit v/Regione o P.A. per finanziamento sanitario ordinario corrente:	0	0	0	0
ABA390	Crediti v/Regione o P.A. per quota FSR	0	0	0	0
ABA400	Crediti v/Regione o P.A. per mobilità attiva intraregionale	0	0	0	0
ABA410	Crediti v/Regione o P.A. per mobilità attiva extraregionale	0	0	0	0
ABA420	Crediti v/Regione o P.A. per acconto quota FSR	0	0	0	0
ABA430	Crediti v/Regione o P.A. per finanziamento sanitario aggiuntivo corrente LEA	0	0	0	0
ABA440	Credit v/Regione o P.A. per finanziamento sanitario aggiuntivo corrente extra LEA	0	0	0	0
ABA450	Crediti v/Regione o P.A. per spesa corrente - altro	0	0	0	0
ABA451	Crediti v/ Regione o P.A. per spesa corrente - STP (ex D.lgs. 286/98)	0	0	0	0
ABA460	CREDITI V/REGIONE O P.A. PER RICERCA	0	0	0	0
ABA461	Crediti v/ Regione o P.A. per mobilità attiva internazionale	0	0	0	0
	CREDITI V/REGIONE O P.A. PER VERSAMENTI A PATRIMONIO NETTO	0	0	0	0
ABA480	Crediti v/Regione o P.A. per finanziamenti per investimenti	0	0	0	0
ABA490	Credit v/Regione o P.A. per incremento fondo dotazione	0	0	0	0
	Credit v/Regione o P.A. per ripiano perdite:	0	0	0	0
ABA500	Crediti v/Regione o P.A. per ripiano perdite	0	0	0	0
ABA501	Crediti v/ Regione o P.A. per anticipazione ripiano disavanzo programmato dai Piani aziendali di cui all'art. 1, comma 528, L. 208/2015	0	0	0	0
ABA510	Crediti v/Regione per copertura debiti al 31/12/2005	0	0	0	0
ABA520	Crediti v/Regione o P.A. per ricostituzione risorse da investimenti esercizi precedenti	0	0	0	0
ABA521	Crediti v/Regione o P.A. per contributi L. 210/92	0	0	0	0
ABA522	Crediti v/Regione o P.A. per contributi L. 210/92 - aziende sanitarie	0	0	0	0
	TOTALE CREDITI V/REGIONE O PROVINCIA AUTONOMA	0	0	0	0

Tab. 7.19 – Movimentazioni del fondo svalutazione crediti – II parte

CODICE MOD. SP	FONDO SVALUTAZIONE CREDITI	Fondo svalutazione iniziale	Accantonamenti	Utilizzi	Fondo svalutazione finale
ABA530	CREDITI V/COMUNI	14.277.164	221.446	13.964.403	534.207
	CREDITI V/AZIENDE SANITARIE PUBBLICHE DELLA REGIONE	0	0	0	0
ABA560	Crediti v/Aziende sanitarie pubbliche della Regione - mobilità in compensazione	0	0	0	0
ABA570	Crediti v/Aziende sanitarie pubbliche della Regione - mobilità non in compensazione	0	0	0	0
ABA580	Crediti v/Aziende sanitarie pubbliche della Regione - altre prestazioni	0	0	0	0
ABA590	Acconto quota FSR da distribuire	0	0	0	0
ABA591	<i>Crediti v/Aziende sanitarie pubbliche della Regione per anticipazione ripiano disavanzo programmato dai Piani aziendali di cui all'art. 1, comma 528, L. 208/2015</i>	0	0	0	0
ABA600	CREDITI V/AZIENDE SANITARIE PUBBLICHE FUORI REGIONE	192.572	32.045	42	224.575
ABA601	<i>Crediti v/Aziende sanitarie pubbliche della Regione - per Contributi da Aziende sanitarie pubbliche della Regione o Prov. Aut. (extra fondo)</i>	0	0	0	0
	TOTALE CREDITI V/AZIENDE SANITARIE PUBBLICHE	192.572	32.045	42	224.575
	CREDITI V/SOCIETA' PARTECIPATE E/O ENTI DIPENDENTI DELLA REGIONE	0	0	0	0
ABA620	Crediti v/enti regionali	0	0	0	0
ABA630	Crediti v/sperimentazioni gestionali	0	0	0	0
ABA640	Crediti v/altre partecipate	0	0	0	0
ABA650	CREDITI V/ERARIO	0	0	0	0
	CREDITI V/ALTRI	46.114.058	15.902.309	13.756.000	48.260.367
ABA670	Crediti v/clienti privati	4.679.279	1.351.185	2.171.426	3.859.038
ABA680	Crediti v/gestioni liquidatorie	0	0	0	0
ABA690	Crediti v/altri soggetti pubblici	786.033	6.417.617	397.394	6.806.257
ABA700	Crediti v/altri soggetti pubblici per ricerca	0	0	0	0
ABA710	Altri crediti diversi	40.648.746	8.133.506	11.187.180	37.595.073
ABA713	<i>Altri crediti verso erogatori (privati accreditati e convenzionati) di prestazioni sanitarie</i>	0	0	0	0

Tab. 7.20 – Valore nominale dei crediti distinti per anno di formazione – I parte

CODICE MOD. SP	CREDITI	VALORE NOMINALE DEI CREDITI PER ANNO DI FORMAZIONE AL 31/12/2019					
		Anno 2015 e precedenti	Anno 2016	Anno 2017	Anno 2018	Anno 2019	TOTALE
	CREDITI V/STATO - PARTE CORRENTE	50.105.720	23.491.802	115.216.449	114.154.512	148.878.821	451.847.304
	Crediti v/Stato per spesa corrente e acconti:	45.235.760	22.984.958	112.844.627	108.491.373	130.363.265	419.919.983
ABA201	Crediti v/ Stato per spesa corrente - FSN indistinto	75.978	1	68.926.477	79.675.243	68.222.019	216.899.718
ABA220	Crediti v/Stato per spesa corrente - FSN vincolato	45.159.782	22.984.957	43.918.150	28.816.130	62.141.246	203.020.265
ABA230	Crediti v/Stato per mobilità attiva extraregionale	0	0	0	0	0	0
ABA240	Crediti v/Stato per mobilità attiva internazionale	0	0	0	0	0	0
ABA250	Crediti v/Stato per acconto quota fabbisogno sanitario regionale standard	0	0	0	0	0	0
ABA260	Crediti v/Stato per finanziamento sanitario aggiuntivo corrente	0	0	0	0	0	0
	Crediti v/Stato - altro:	4.869.960	506.844	2.371.822	5.663.139	18.515.556	31.927.321
ABA270	Crediti v/Stato per spesa corrente - altro	4.869.960	506.844	2.371.822	5.663.139	17.721.860	31.133.625
ABA271	Crediti v/ Stato per spesa corrente - per STP (ex D.lgs. 286/98)	0	0	0	0	793.696	793.696
	CREDITI V/STATO - INVESTIMENTI	144.116.032	1.081.860	2.522.814	1.141.650	208.323.428	357.185.784
ABA280	Crediti v/Stato per finanziamenti per investimenti:	144.116.032	1.081.860	2.522.814	1.141.650	208.323.428	357.185.784
	CREDITI V/STATO - RICERCA	0	0	0	0	0	0
ABA290	Crediti v/Stato per ricerca	0	0	0	0	0	0
ABA300	Crediti v/Stato per ricerca corrente - Ministero della Salute	0	0	0	0	0	0
ABA310	Crediti v/Stato per ricerca finalizzata - Ministero della Salute	0	0	0	0	0	0
ABA320	Crediti v/Stato per ricerca - altre Amministrazioni centrali	0	0	0	0	0	0
ABA330	Crediti v/Stato per ricerca - finanziamenti per investimenti	0	0	0	0	0	0
ABA340	CREDITI V/PREFETTURE	0	0	0	480	12.672	13.152
	TOTALE CREDITI V/STATO	194.221.752	24.573.662	117.739.263	115.296.642	357.214.920	809.046.240
	CREDITI V/REGIONE O P.A. PER SPESA CORRENTE	1.109.566.089	131.593.431	44.083.358	58.407.866	70.962.250	1.414.612.994
	Crediti v/Regione o P.A. per finanziamento sanitario ordinario corrente:	0	0	0	0	0	0
ABA390	Crediti v/Regione o P.A. per quota FSR	0	0	0	0	0	0
ABA400	Crediti v/Regione o P.A. per mobilità attiva intraregionale	0	0	0	0	0	0
ABA410	Crediti v/Regione o P.A. per mobilità attiva extraregionale	0	0	0	0	0	0
ABA420	Crediti v/Regione o P.A. per acconto quota FSR	0	0	0	0	0	0
ABA430	Crediti v/Regione o P.A. per finanziamento sanitario aggiuntivo corrente LEA	713.811.416	119.087.554	5.083.358	3.407.866	360.605	841.750.799
ABA440	Crediti v/Regione o P.A. per finanziamento sanitario aggiuntivo corrente extra LEA	382.976.573	12.505.877	39.000.000	55.000.000	70.601.645	560.084.095
ABA450	Crediti v/Regione o P.A. per spesa corrente - altro	12.778.100	0	0	0	0	12.778.100
ABA451	Crediti v/ Regione o P.A. per spesa corrente - STP (ex D.lgs. 286/98)	0	0	0	0	0	0
ABA460	CREDITI V/REGIONE O P.A. PER RICERCA:	0	0	0	0	0	0
ABA461	Crediti v/ Regione o P.A. per mobilità attiva internazionale	0	0	0	0	0	0
	CREDITI V/REGIONE O P.A. PER VERSAMENTI A PATRIMONIO NETTO	385.163.413	0	15.134.000	5.446.000	0	405.743.413
ABA480	Crediti v/Regione o P.A. per finanziamenti per investimenti	385.163.413	0	15.134.000	5.446.000	0	405.743.413
ABA490	Crediti v/Regione o P.A. per incremento fondo dotazione	0	0	0	0	0	0
	Crediti v/Regione o P.A. per ripiano perdite:	0	0	0	0	0	0
ABA500	Crediti v/Regione o P.A. per ripiano perdite	0	0	0	0	0	0
ABA501	Crediti v/ Regione o P.A. per anticipazione ripiano disavanzo programmato dai Piani aziendali di cui all'art. 1, comma 528, L. 208/2015	0	0	0	0	0	0
ABA510	Crediti v/Regione per copertura debiti al 31/12/2005	0	0	0	0	0	0
ABA520	Crediti v/Regione o P.A. per ricostituzione risorse da investimenti esercizi precedenti	0	0	0	0	0	0
ABA521	Crediti v/Regione o P.A. per contributi L. 210/92	0	0	0	0	0	0
ABA522	Crediti v/Regione o P.A. per contributi L. 210/92 - aziende sanitarie	0	0	0	0	0	0
	TOTALE CREDITI V/REGIONE O PROVINCIA AUTONOMA	1.494.729.502	131.593.431	59.217.358	63.853.866	70.962.250	1.820.356.407

Tab. 7.21 – Valore nominale dei crediti distinti per anno di formazione – II parte

CODICE MOD. SP	CREDITI	VALORE NOMINALE DEI CREDITI PER ANNO DI FORMAZIONE AL 31/12/2019					
		Anno 2015 e precedenti	Anno 2016	Anno 2017	Anno 2018	Anno 2019	TOTALE
ABA530	CREDITI V/COMUNI	1.337.586	9.401.885	107.178	1.307.737	5.650.172	17.804.558
	CREDITI V/AZIENDE SANITARIE PUBBLICHE DELLA REGIONE	0	0	0	0	0	0
ABA560	Crediti v/Aziende sanitarie pubbliche della Regione - mobilità in compensazione	0	0	0	0	0	0
ABA570	Crediti v/Aziende sanitarie pubbliche della Regione - mobilità non in compensazione	0	0	0	0	0	0
ABA580	Crediti v/Aziende sanitarie pubbliche della Regione - altre prestazioni	0	0	0	0	0	0
ABA590	Acconto quota FSR da distribuire	0	0	0	0	0	0
ABA591	Crediti v/Aziende sanitarie pubbliche della Regione per anticipazione ripiano disavanzo programmato dai Piani aziendali di cui all'art. 1, comma 528, L. 208/2015	0	0	0	0	0	0
ABA600	CREDITI V/AZIENDE SANITARIE PUBBLICHE FUORI REGIONE	1.718.414	386.035	2.706.609	442.452	5.617.028	10.870.538
ABA601	Crediti v/Aziende sanitarie pubbliche della Regione - per Contributi da Aziende sanitarie pubbliche della Regione o Prov. Aut. (extra fondo)	0	0	0	0	0	0
	TOTALE CREDITI V/AZIENDE SANITARIE PUBBLICHE	1.718.414	386.035	2.706.609	442.452	5.617.028	10.870.538
	CREDITI V/SOCIETA' PARTECIPATE E/O ENTI DIPENDENTI DELLA REGIONE	0	358	1.377	0	0	1.735
ABA620	Crediti v/enti regionali	0	0	0	0	0	0
ABA630	Crediti v/sperimentazioni gestionali	0	358	1.377	0	0	1.735
ABA640	Crediti v/altre partecipate	0	0	0	0	0	0
ABA650	CREDITI V/ERARIO	85.295	6.710	39.479	16.036	465.757	613.276
	CREDITI V/ALTRI	70.297.493	6.701.273	9.368.811	20.183.979	60.290.586	166.842.141
ABA670	Crediti v/clienti privati	11.037.056	955.628	774.882	7.822.255	14.038.240	34.628.061
ABA680	Crediti v/gestioni liquidatorie	5.727.011	9.900	0	11.717	175.273	5.923.900
ABA690	Crediti v/altri soggetti pubblici	11.042.521	355.119	777.171	432.459	1.489.990	14.097.260
ABA700	Crediti v/altri soggetti pubblici per ricerca	0	0	0	0	0	0
ABA710	Altri crediti diversi	42.477.289	5.095.698	7.803.443	10.926.496	44.471.193	110.774.119
ABA713	Altri crediti verso erogatori (privati accreditati e convenzionati) di prestazioni sanitarie	13.616	284.928	13.314	991.053	115.890	1.418.801

Tab. 7.22 – Valore netto dei crediti per anno di scadenza – I parte

CODICE MOD. SP	CREDITI	VALORE NETTO DEI CREDITI PER SCADENZA AL 31/12/2019			
		Entro 12 mesi	Tra 1 e 5 anni	Oltre 5 anni	Totale
	CREDITI V/STATO - PARTE CORRENTE	451.836.258	0	11.046	451.847.304
	Crediti v/Stato per spesa corrente e acconti:	419.919.983	0	0	419.919.983
ABA201	Crediti v/ Stato per spesa corrente - FSN indistinto	216.899.718	0	0	216.899.718
ABA220	Crediti v/Stato per spesa corrente - FSN vincolato	203.020.265	0	0	203.020.265
ABA230	Crediti v/Stato per mobilità attiva extraregionale	0	0	0	0
ABA240	Crediti v/Stato per mobilità attiva internazionale	0	0	0	0
ABA250	Crediti v/Stato per acconto quota fabbisogno sanitario regionale standard	0	0	0	0
ABA260	Crediti v/Stato per finanziamento sanitario aggiuntivo corrente	0	0	0	0
	Crediti v/Stato - altro:	31.916.275	0	11.046	31.927.321
ABA270	Crediti v/Stato per spesa corrente - altro	31.122.579	0	11.046	31.133.625
ABA271	Crediti v/ Stato per spesa corrente per STP (ex D.lgs. 286/98)	793.696	0	0	793.696
	CREDITI V/STATO - INVESTIMENTI	357.185.784	0	0	357.185.784
ABA280	Crediti v/Stato per finanziamenti per investimenti	357.185.784	0	0	357.185.784
ABA290	Crediti v/Stato per ricerca	0	0	0	0
	CREDITI V/STATO - RICERCA	0	0	0	0
ABA300	Crediti v/Stato per ricerca corrente - Ministero della Salute	0	0	0	0
ABA310	Crediti v/Stato per ricerca finalizzata - Ministero della Salute	0	0	0	0
ABA320	Crediti v/Stato per ricerca - altre Amministrazioni centrali	0	0	0	0
ABA330	Crediti v/Stato per ricerca - finanziamenti per investimenti	0	0	0	0
ABA340	CREDITI V/PREFETTURE	13.152	0	0	13.152
	TOTALE CREDITI V/STATO	809.035.194	0	11.046	809.046.240
	CREDITI V/REGIONE O P.A. PER SPESA CORRENTE	1.414.612.994	0	0	1.414.612.994
	Crediti v/Regione o P.A. per finanziamento sanitario ordinario corrente:	0	0	0	0
ABA390	Crediti v/Regione o P.A. per quota FSR	0	0	0	0
ABA400	Crediti v/Regione o P.A. per mobilità attiva intraregionale	0	0	0	0
ABA410	Crediti v/Regione o P.A. per mobilità attiva extraregionale	0	0	0	0
ABA420	Crediti v/Regione o P.A. per acconto quota FSR	0	0	0	0
ABA430	Crediti v/Regione o P.A. per finanziamento sanitario aggiuntivo corrente LEA	841.750.799	0	0	841.750.799
ABA440	Crediti v/Regione o P.A. per finanziamento sanitario aggiuntivo corrente extra LEA	560.084.095	0	0	560.084.095
ABA450	Crediti v/Regione o P.A. per spesa corrente - altro	12.778.100	0	0	12.778.100
ABA451	Crediti v/ Regione o P.A. per spesa corrente - STP (ex D.lgs. 286/98)	0	0	0	0
ABA460	CREDITI V/REGIONE O P.A. PER RICERCA:	0	0	0	0
ABA461	Crediti v/ Regione o P.A. per mobilità attiva internazionale	0	0	0	0
	CREDITI V/REGIONE O P.A. PER VERSAMENTI A PATRIMONIO NETTO	405.743.414	0	0	405.743.414
ABA480	Crediti v/Regione o P.A. per finanziamenti per investimenti	405.743.414	0	0	405.743.414
ABA490	Crediti v/Regione o P.A. per incremento fondo dotazione	0	0	0	0
	Crediti v/Regione o P.A. per ripiano perdite:	0	0	0	0
ABA500	Crediti v/Regione o P.A. per ripiano perdite	0	0	0	0
ABA501	Crediti v/ Regione o P.A. per anticipazione ripiano disavanzo programmato dai Piani aziendali di cui all'art. 1, comma 528, L. 208/2015	0	0	0	0
ABA510	Crediti v/Regione per copertura debiti al 31/12/2005	0	0	0	0
ABA520	Crediti v/Regione o P.A. per ricostituzione risorse da investimenti esercizi precedenti	0	0	0	0
ABA521	Crediti v/Regione o P.A. per contributi L. 210/92	0	0	0	0
ABA522	Crediti v/Regione o P.A. per contributi L. 210/92 - aziende sanitarie	0	0	0	0
	TOTALE CREDITI V/REGIONE O PROVINCIA AUTONOMA	1.820.356.408	0	0	1.820.356.408

Tab. 7.23 – Valore netto dei crediti per anno di scadenza – II parte

CODICE MOD. SP	CREDITI	VALORE NETTO DEI CREDITI PER SCADENZA AL 31/12/2019			
		Entro 12 mesi	Tra 1 e 5 anni	Oltre 5 anni	Totale
ABA530	CREDITI V/COMUNI	17.270.351	0	0	17.270.351
	CREDITI V/AZIENDE SANITARIE PUBBLICHE DELLA REGIONE	0	0	0	0
ABA560	Crediti v/Aziende sanitarie pubbliche della Regione - mobilità in compensazione	0	0	0	0
ABA570	Crediti v/Aziende sanitarie pubbliche della Regione - mobilità non in compensazione	0	0	0	0
ABA580	Crediti v/Aziende sanitarie pubbliche della Regione - altre prestazioni	0	0	0	0
ABA590	Acconto quota FSR da distribuire	0	0	0	0
ABA591	Crediti v/Aziende sanitarie pubbliche della Regione per anticipazione ripiano disavanzo programmato dai Piani aziendali di cui all'art. 1, comma 528, L. 208/2015	0	0	0	0
ABA600	CREDITI V/AZIENDE SANITARIE PUBBLICHE FUORI REGIONE	10.446.065	199.897	0	10.645.962
ABA601	Crediti v/Aziende sanitarie pubbliche della Regione - per Contributi da Aziende sanitarie pubbliche della Regione o Prov. Aut. (extra fondo)	0	0	0	0
	TOTALE CREDITI V/AZIENDE SANITARIE PUBBLICHE	10.446.065	199.897	0	10.645.962
	CREDITI V/SOCIETA' PARTECIPATE E/O ENTI DIPENDENTI DELLA REGIONE	1.735	0	0	1.735
ABA620	Crediti v/enti regionali	0	0	0	0
ABA630	Crediti v/sperimentazioni gestionali	1.735	0	0	1.735
ABA640	Crediti v/altre partecipate	0	0	0	0
ABA650	CREDITI V/ERARIO	604.586	8.690	0	613.276
	CREDITI V/ALTRI	112.981.976	5.451.546	148.252	118.581.774
ABA670	Crediti v/clienti privati	30.004.425	764.598	0	30.769.022
ABA680	Crediti v/gestioni liquidatorie	5.923.900	0	0	5.923.900
ABA690	Crediti v/altri soggetti pubblici	7.241.967	14.994	34.042	7.291.004
ABA700	Crediti v/altri soggetti pubblici per ricerca	0	0	0	0
ABA710	Altri crediti diversi	68.392.883	4.671.955	114.209	73.179.047
ABA713	Altri crediti verso erogatori (privati accreditati e convenzionati) di prestazioni sanitarie	1.418.801	0	0	1.418.801

Tab. 7.24 – Dettaglio crediti intraregionali per mobilità (in compensazione e non) e per altre prestazioni

Con riferimento al dettaglio dei crediti intraregionali per mobilità (in compensazione e non) e per altre prestazioni, nel bilancio d'esercizio consolidato del SSR si è provveduto ad elidere i crediti infragruppo e, pertanto, non si è provveduto a riportare la rispettiva tabella in quanto non è applicabile per il consolidato del SSR.

Tab. 7.25 – Dettaglio crediti per incrementi di patrimonio netto

CODICE MOD. SP	DETTAGLIO CREDITI PER INCREMENTI DI PATRIMONIO NETTO DELIBERATI	Delibera n°/anno	Importo delibera	Riscosso negli esercizi precedenti (-)	Consistenza iniziale	Importo nuove deliberazioni	Riscossioni (-)	Consistenza finale
ABA280	Crediti v/Stato per finanziamenti per investimenti (dettagliare):				157.709.903	220.282.897	20.807.017	357.185.784
ABA480	Crediti v/Regione o Provincia Autonoma per finanziamenti per investimenti (dettagliare):				399.279.417	-84.007.820	-90.471.817	405.743.414
ABA490	Crediti v/Regione o Provincia Autonoma per incremento fondo dotazione (dettagliare):				0	0	0	0
ABA500	Crediti v/Regione o Provincia Autonoma per ripiano perdite (dettagliare):				60.322.000	0	60.322.000	0
ABA510	Crediti v/Regione per copertura debiti al 31/12/2005 (dettagliare):				0	0	0	0
ABA520	Crediti v/Regione o Provincia Autonoma per ricostituzione risorse da investimenti esercizi precedenti (dettagliare):				0	0	0	0

Per le indicazioni di dettaglio si rinvia a quanto specificato da ciascuna Azienda sanitaria nella propria Nota integrativa.

CRED01	Svalutazione crediti iscritti nell'attivo circolante	Si rinvia a quanto specificato da ciascuna Azienda sanitaria nella propria Nota integrativa.
---------------	---	--

Altre informazioni relative ai crediti:

Altre informazioni relative ai crediti	Informazione	Caso presente in azienda?		Illustrare
CRED02 - Gravami	Sui crediti dell'azienda vi sono gravami quali pignoramenti ecc?			Si rinvia a quanto specificato da ciascuna Azienda sanitaria nella propria Nota integrativa.
CRED03 - Cartolarizzazioni	L'azienda ha in atto operazioni di cartolarizzazione dei crediti?			Si rinvia a quanto specificato da ciascuna Azienda sanitaria nella propria Nota integrativa.
CRED04 - Altro.	Esistono altre informazioni che si ritiene necessario fornire per soddisfare la regola generale secondo cui "Se le informazioni richieste da specifiche disposizioni di legge non sono sufficienti a dare una rappresentazione veritiera e corretta, si devono fornire le informazioni complementari necessarie allo scopo" (art 2423 cc)?			Si rinvia a quanto specificato da ciascuna Azienda sanitaria nella propria Nota integrativa.

8. Attività finanziarie che non costituiscono immobilizzazioni

Tab. 8.26 – Movimentazioni delle attività finanziarie che non costituiscono immobilizzazioni

CODICE MOD. SP	ATTIVITA' FINANZIARIE CHE NON COSTITUISCONO IMMOBILIZZAZIONI	Costo storico	ESERCIZI PRECEDENTI			MOVIMENTI DELL'ESERCIZIO					Valore netto
			Rivalutazioni	Svalutazioni	Valore iniziale	Giroconti e Riclassificazioni	Rivalutazioni	Svalutazioni	Acquisizioni	Cessioni (valore netto)	
ABA730	Partecipazioni in imprese controllate	0	0	0	0	0	0	0	0	0	0
	Partecipazioni in imprese collegate	0	0	0	0	0	0	0	0	0	0
	Partecipazioni in altre imprese	0	0	0	0	0	0	0	0	0	0
ABA740	Altri titoli che non costituiscono immobilizzazioni	11.649	0	0	11.649	0	0	0	0	0	11.649
	TOTALE ATTIVITA' FINANZIARIE CHE NON COSTITUISCONO IMMOBILIZZAZIONI	11.649	0	0	11.649	0	0	0	0	0	11.649

Tab. 8.27 – Elenco e informativa delle partecipazioni che non costituiscono immobilizzazioni

ELENCO PARTECIPAZIONI CHE NON COSTITUISCONO IMMOBILIZZAZIONI	Sede	Forma Giuridica	Capitale	% capitale pubblico	Patrimonio netto incluso riserve	Totale Attivo	Risultato di esercizio	% di possesso	Valore attribuito a bilancio
Partecipazioni in imprese controllate:									
Partecipazioni in imprese collegate:									
Partecipazioni in altre imprese:									

Per le indicazioni di dettaglio si rinvia a quanto specificato da ciascuna Azienda sanitaria nella propria Nota integrativa.

Tab. 8.28 – Dettagli e movimentazioni delle attività finanziarie che non costituiscono immobilizzazioni

CODICE MOD. SP	DETTAGLIO ATTIVITA' FINANZIARIE CHE NON COSTITUISCONO IMMOBILIZZAZIONI	Costo storico	ESERCIZI PRECEDENTI			MOVIMENTI DELL'ESERCIZIO					
			Rivalutazioni	Svalutazioni	Valore iniziale	Giroconti e Riclassificazioni	Rivalutazioni	Svalutazioni	Acquisizioni	Cessioni (valore netto)	Valore finale
ABA730	Partecipazioni in imprese controllate:	0	0	0	0	0	0	0	0	0	0
	Partecipazioni in imprese collegate:	0	0	0	0	0	0	0	0	0	0
	Partecipazioni in altre imprese:	0	0	0	0	0	0	0	0	0	0
ABA740	Altri titoli (diversi dalle partecipazioni)	32.266	137	20.754	11.649	0	0	0	0	0	11.649
905 - AOU MAGGIORE DELLA CARITA' DI NOVARA	Azioni Banca Popolare di Milano	685	137	0	822	0	0	0	0	0	822
905 - AOU MAGGIORE DELLA CARITA' DI NOVARA	Azioni Unicredit e libretti di deposito	22.319	0	20.049	2.270	0	0	0	0	0	2.270
905 - AOU MAGGIORE DELLA CARITA' DI NOVARA	Azioni Banco Popolare Soc. Coop.	1.346	0	269	1.077	0	0	0	0	0	1.077
905 - AOU MAGGIORE DELLA CARITA' DI NOVARA	Azioni Manifattura Tosi	192	0	191	1	0	0	0	0	0	1
905 - AOU MAGGIORE DELLA CARITA' DI NOVARA	Libretto postale N 7799579	7.492	0	13	7.479	0	0	0	0	0	7.479
905 - AOU MAGGIORE DELLA CARITA' DI NOVARA	Azioni Nuovo Banco Ambrosiano	232	0	232	0	0	0	0	0	0	0
TOTALE ATTIVITA' FINANZIARIE CHE NON COSTITUISCONO IMMOBILIZZAZIONI		32.266	137	20.754	11.649	0	0	0	0	0	11.649

Altre informazioni relative alle attività finanziarie che non costituiscono immobilizzazioni:

Altre informazioni relative ai crediti					
	Informazione	Azienda	NO	SI	Illustrare
AF01 - Gravami	Sulle attività finanziarie che non costituiscono immobilizzazioni vi sono gravami quali pignoramenti, ecc.?	Enti del SSR	X		
AF02 – Contenzioso con iscrizione in bilancio	Sulle attività finanziarie che non costituiscono immobilizzazioni iscritte in bilancio sono in corso contenziosi con altre aziende sanitarie, con altri enti pubblici o con soggetti privati?	Enti del SSR	X		
AF03 – Contenzioso senza iscrizione in bilancio	Esistono attività finanziarie che non costituiscono immobilizzazioni non iscritte nello stato patrimoniale perché non riconosciute come proprietà dell'azienda in seguito a contenziosi in corso con altre aziende sanitarie con altri enti pubblici o con soggetti privati?	Enti del SSR	X		
AF04 - Altro	Esistono altre informazioni che si ritiene necessario fornire per soddisfare la regola generale secondo cui «Se le informazioni richieste da specifiche disposizioni di legge non sono sufficienti a dare una rappresentazione veritiera e corretta, si devono fornire le informazioni complementari necessarie allo scopo» (art. 2423 c.c.)?	Enti del SSR	X		
AF04 - Altro	Esistono altre informazioni che si ritiene necessario fornire per soddisfare la regola generale secondo cui «Se le informazioni richieste da specifiche disposizioni di legge non sono sufficienti a dare una rappresentazione veritiera e corretta, si devono fornire le informazioni complementari necessarie allo scopo» (art. 2423 c.c.)?	Restanti Enti SSR	X		

9. Disponibilità liquide

Tab. 9.29 – Movimentazioni delle disponibilità liquide

CODICE MOD. SP	DISPONIBILITA' LIQUIDE	Valore iniziale	MOVIMENTI DELL'ESERCIZIO		Valore finale
			Incrementi	Decrementi	
ABA760	Cassa	241.024	7.692.459	7.641.365	292.117
ABA770	Istituto Tesoriere	363.456.764	8.539.460.731	8.442.624.507	509.805.851
ABA780	Tesoreria Unica	79.514.034	11.019.477.643	11.019.695.621	79.296.056
ABA790	Conto corrente postale	3.781.692	9.563.014	12.017.576	1.327.130
Totale disponibilità liquide		446.993.513	8.556.716.204	8.412.770.584	590.939.133

DL01 – Fondi Vincolati

Si rinvia a quanto specificato da ciascuna Azienda sanitaria nella propria Nota integrativa.

Altre informazioni relative alle disponibilità liquide:

	Informazione	Caso presente in azienda?		Illustrare
DL02 - Gravami	Sulle disponibilità liquide dell'azienda vi sono gravami quali pignoramenti ecc?			Si rinvia a quanto specificato da ciascuna Azienda sanitaria nella propria Nota integrativa.
DL03 - Altro	Esistono altre informazioni che si ritiene necessario fornire per soddisfare la regola generale secondo cui "Se le informazioni richieste da specifiche disposizioni di legge non sono sufficienti a dare una rappresentazione veritiera e corretta, si devono fornire le informazioni complementari necessarie allo scopo" (art 2423 cc)?			Si rinvia a quanto specificato da ciascuna Azienda sanitaria nella propria Nota integrativa.

10. Ratei e risconti attivi

Si riporta di seguito la tabella di dettaglio dei ratei attivi contabilizzati dalla Regione Piemonte nel Bilancio Consolidato SSR 2019.

Tab. 10.30 – Ratei attivi – Dettaglio a livello di ricavo (codice CE)

AZIENDA	CODICE MOD. CE	RATEI ATTIVI	Importo	di cui oltre 12 mesi
301 - ASL Città di Torino	CA0020	4600101 - Entrate per interessi attivi su c/tesoreria	5	0
Totale 301 - ASL Città di Torino			5	0
210 - ASL CN1	AA1080	Affitto terreno Racconigi	62	0
210 - ASL CN1	AA0870	Altri concorsi recuperi e rimborsi	242	0
Totale 210 - ASL CN1			304	0
906 - AO S. Croce e Carle di Cuneo		altre entrate	590	0
906 - AO S. Croce e Carle di Cuneo		concorso alla spesa assistiti	91.978	0
Totale 906 - AO S. Croce e Carle di Cuneo			92.568	0
909 - AO Città della salute e Scienza di Torino		Contributo regionale a copertura acquisti in c/K Centro Unificato per l'integrazione e coordinamento Attività Diagnostica Citologica di Screening (Prof.ssa Sapino) - ex D.G.R. n. 12-9941 del 03/11/2008	186.105	0
909 - AO Città della salute e Scienza di Torino		Ratei attivi su Note di credito relative a costi per energia elettrica	6	0
909 - AO Città della salute e Scienza di Torino		Ratei attivi su Note di credito relative a costi per Telefonia	2.455	0
909 - AO Città della salute e Scienza di Torino		Ratei attivi su Note di credito relative a costi per gas naturale	287	0
Totale 909 - AO Città della salute e Scienza di Torino			188.853	0
		TOTALE AZIENDE	281.730	0

Si riporta di seguito la tabella di dettaglio dei risconti attivi contabilizzati dalla Regione Piemonte nel Bilancio Consolidato SSR 2019.

Tab. 10.31 – Risconti attivi – Dettaglio a livello di costo (codice CE)

AZIENDE	CODICE MOD. CE	RISCONTI ATTIVI	Importo	di cui oltre 12 mesi
203 - TO3	BA2000	CANONE LOCAZIONE (competenza mese gennaio 2020)	10.980	0
Totale 203 - TO3			10.980	0
204 - TO4	ACA030	3100501 - FITTI REALI	71.120	0
204 - TO4	ACA030	3100503 - CANONI PER BENI STRUMENTALI NON SANITARI	15.372	0
204 - TO4	ACA030	3101703 - ACQUA	320	0
204 - TO4	ACA030	3101042- SERVIZI GENERALI	4.197	0
204 - TO4	ACA030	3101839- PRESTAZIONI SANIT	2.160	0
Totale 204 - TO4			93.169	0
205 - TO5	ACA040	Canoni per beni strumentali non sanitari	24.105	0
205 - TO5	ACA040	Canoni per beni strumentali sanitari	2.033	0
205 - TO5	ACA040	Fitti reali	13.217	0
205 - TO5	ACA040	Merce già fattuata ma consegnata nel 2020	5.402	0
205 - TO5	ACA040	Merce già fattuata ma consegnata nel 2020	2.328	0
Totale 205 - TO5			47.086	0
206 - ASL VC	BA1880	FORMAZIONE	5.679	0
206 - ASL VC	BA1660	UTENZE TELEFONICHE	23.035	0
206 - ASL VC	BA2030	CANONI DINOLEGGIO BENI NON SANITARI	4.464	0
Totale 206 - ASL VC			33.177	0
207 - ASL BI	BA1740	Spese postali affrancatice	8.674	0
207 - ASL BI	BA2550	Spese condominiali	1.136	0
Totale 207 - ASL BI			9.811	0
208 - ASL NO	BA2030	Canone concessione DPC 01/26-01-2020 (TIM)	6.283	0
208 - ASL NO	BA2030	Canone noleggio auto 01/31-01-2020 (ARVAL)	25.611	0
Totale 208 - ASL NO			31.894	0
209 - ASL VCO	ACA040	Canone di locazione archivio Villadossola 01 12 2019/31 05 2020	18.390	0
209 - ASL VCO	ACA040	Canone di locazione comune Pieve Vergonte 01 10 2019/31 03 2020	131	0
209 - ASL VCO	ACA040	Canone di locazione servizio Veterinario 01 12 2019/31 05 2020	11.990	0
209 - ASL VCO	ACA040	Polizza assicurazione RC auto 31 12 2019/31 12 2020	1.326	0
209 - ASL VCO	ACA040	Canone locazione condominio Belvedere 01 09 2019/31 08 2020	225	0
209 - ASL VCO	ACA040	Software antivirus 31 10 2017/30 10 2022	51.159	0
209 - ASL VCO	ACA040	Canone annuo TIM 19 03 2019/31 08 2020	8.142	0
209 - ASL VCO	ACA040	Canone locazione archivio Domodossola 01 10 2019/31 03 2020	1.934	0
209 - ASL VCO	ACA040	Canone locazione condominio Chioso 01 06 2019/31 05 2020	1.107	0
Totale 209 - ASL VCO			94.403	0

AZIENDE	CODICE MOD. CE	RISCONTI ATTIVI	Importo	di cui oltre 12 mesi
210 - ASL CN1	BA1940	Servizi di manutenzione attrezzature sanitarie	100.122	49.993
210 - ASL CN1	BA1690	Assicurazioni di cui al conto 3101071 Responsabilità civile verso terzi	760	0
210 - ASL CN1	BA1700	Assicurazioni di cui al conto 3101073 Altri premi	95.900	0
Totale 210 - ASL CN1			196.782	49.993
211 - ASL CN2	ACA040	POLIZZA RCT/O PATRIMONIALE 04/2019 - 03/2020	764	0
211 - ASL CN2	ACA040	POLIZZA FURTO 561281430 30/4/19-30/4/20	2.909	0
211 - ASL CN2	ACA040	POLIZZA RC AUTO 1/7/19 - 30/6/20	12.043	0
211 - ASL CN2	ACA040	POLIZZA INCENDI 01/10/2019-30/09/2020	19.034	0
211 - ASL CN2	ACA040	POLIZZA INCENDI - INTEGRAZIONE- 01/10/2019-30/09/2020	5.277	0
Totale 211 - ASL CN2			40.026	0
212 - ASL AT	BA1650	SPESE TELEFONICHE	415	0
212 - ASL AT	BA2030	CANONE LOCAZIONE	110.769	0
Totale 212 - ASL AT			111.184	0
301 - ASL Città di Torino	BA1920	310020101 - Manutenzione ordinaria in appalto immobili e loro pertinenze	1.858.188	234.709
301 - ASL Città di Torino	BA1930	310025501 - Manutenzione ordinaria in appalto impianti generici non sanitari	421.025	123.831
301 - ASL Città di Torino	BA2020	310050401 - Canoni per beni strumentali sanitari	854.000	0
301 - ASL Città di Torino	BA1700	310107201 - Assicurazioni per rischi su immobili	228.966	0
301 - ASL Città di Torino	BA1700	310107301 - Assicurazioni: altri premi di assicurazione	198.000	0
Totale 301 - ASL Città di Torino			3.560.180	358.540
904 - AOU San Luigi di Orbassano		CANONI PER SERVIZI ELETTROCONTABILI	22.286	0
904 - AOU San Luigi di Orbassano		CANONE DEMANIO IDRICO	144	0
904 - AOU San Luigi di Orbassano		ACCONTO TOSAP 2020	34	0
Totale 904 - AOU San Luigi di Orbassano			22.464	0
905 - AOU Maggiore della Carità di Novara	BA0220	2019- DISPOSITIVI MEDICI	46.890	0
905 - AOU Maggiore della Carità di Novara	BA0350	2019 - SUPPORTI MECCANOGRAFICI	8.415	0
905 - AOU Maggiore della Carità di Novara	BA1640	2019 -SMALTIMENTO RIFIUTI	6.523	0
905 - AOU Maggiore della Carità di Novara	BA1650	2019 -UTENZA TELEFONICA	14.517	0
905 - AOU Maggiore della Carità di Novara	BA0220	2018 -DISPOSITIVI MEDICI	5.783	0
905 - AOU Maggiore della Carità di Novara	BA2030	2018- CANONI NOLEGGIO	2.938	0
905 - AOU Maggiore della Carità di Novara	BA2000	2018- FITTI REALI	2.314	0
905 - AOU Maggiore della Carità di Novara	AAA080	BREVETTI	9.917	9.917
905 - AOU Maggiore della Carità di Novara	CA0140	INTERESSI DI MORA	536	536
905 - AOU Maggiore della Carità di Novara	BA1700	PREMI ASSICURATIVI	1.701	1.701
Totale 905 - AOU Maggiore della Carità di Novara			99.533	12.154
906 - AO S. Croce e Carle di Cuneo		assicurazioni	39.162	0
Totale 906 - AO S. Croce e Carle di Cuneo			39.162	0

AZIENDE	CODICE MOD. CE	RISCONTI ATTIVI	Importo	di cui oltre 12 mesi
907 - AO SS. Antonio e Biagio e C. Arrigo di Alessandria	BA1700	Assicurazioni: altri premi di assicurazione	32.845	0
907 - AO SS. Antonio e Biagio e C. Arrigo di Alessandria	BA1650	Costi telefonici	1.210	0
907 - AO SS. Antonio e Biagio e C. Arrigo di Alessandria	BA2510	Bolli auto e permessi di circolazione	608	0
907 - AO SS. Antonio e Biagio e C. Arrigo di Alessandria	BA2510	Licenza di deposito	52	0
907 - AO SS. Antonio e Biagio e C. Arrigo di Alessandria	BA2510	Licenza gruppi elettrogeni	70	0
907 - AO SS. Antonio e Biagio e C. Arrigo di Alessandria	BA1620	Servizi elaborazione dati	2.110	0
Totale 907 - AO SS. Antonio e Biagio e C. Arrigo di Alessandria			36.894	0
908 - AO Ordine Mauriziano di Torino	BA1680	Polizza ALL Risk UNIPOLSAI 01/05/19 - 30/04/20	39.740	0
908 - AO Ordine Mauriziano di Torino	BA1680	Polizza Kasco-UNIPOLSAI 01/05/19 - 30/04/20	867	0
908 - AO Ordine Mauriziano di Torino	BA1680	Polizza Infortuni-UNIPOLSAI 01/05/19 - 30/04/20	1.670	0
908 - AO Ordine Mauriziano di Torino	BA1610	storno costi servizio riscaldamento Consip periodo dal 2019 al 2021	537.696	268.983
Totale 908 - AO Ordine Mauriziano di Torino			579.973	268.983
909 - AO Città della salute e Scienza di Torino		"Risconti attivi su premi assicurativi AON Spa"	66.267	0
Totale 909 - AO Città della salute e Scienza di Torino			66.267	0
		TOTALE	5.072.985	689.670

Altre informazioni relative a ratei e risconti attivi:

Informazione	Azienda	SI	NO	Illustrare
RR01 - Esistono altre informazioni che si ritiene necessario fornire per soddisfare la regola generale secondo cui "Se le informazioni richieste da specifiche disposizioni di legge non sono sufficienti a dare una rappresentazione veritiera e corretta, si devono fornire le informazioni"	908	X		
RR01 - Esistono altre informazioni che si ritiene necessario fornire per soddisfare la regola generale secondo cui "Se le informazioni richieste da specifiche disposizioni di legge non sono sufficienti a dare una rappresentazione veritiera e corretta, si devono fornire le informazioni"	Tutti gli altri Enti del SSR		X	Nell'ambito del contratto per il servizio di riscaldamento Consip si è concordato con la ditta aggiudicataria di finanziare le opere di riqualificazione delle SOG con le future economie derivanti dalla riduzione dell'accisa sul gas. Le opere sono state ultimate nell'esercizio 2015 i risconti si riferiscono alle quote di costo del servizio di riscaldamento relative agli anni 2020 e 2021

11. Patrimonio netto

Tab. 11.32 – Consistenza, movimentazioni e utilizzazioni delle poste di patrimonio netto

CODICE MOD. SP	PATRIMONIO NETTO	Consistenza iniziale	MOVIMENTI DELL'ESERCIZIO				Consistenza finale	
			Giroconti e Riclassificazioni	Assegnazioni nel corso dell'esercizio	Utilizzi per sterilizzazioni nel corso dell'esercizio	Altre variazioni (+/-)		Risultato di esercizio (+/-)
PAA000	FONDO DI DOTAZIONE	372.880.022	2.726.791	658.557	-447.828	9.832.398	0	385.649.940
PAA010	FINANZIAMENTI PER INVESTIMENTI:	2.227.310.615	-287.632	74.650.856	-108.650.104	118.788.574	0	2.311.812.308
PAA020	Finanziamenti per beni di prima dotazione	493.030.647	-175.958	0	-33.934.444	63.534	0	458.983.779
PAA030	Finanziamenti da Stato per investimenti	0	0	0	0	142.478.260	0	142.478.260
PAA040	<i>Finanziamenti da Stato per investimenti - ex art. 20 legge 67/88</i>	0	0	0	0	142.478.260	0	142.478.260
PAA050	<i>Finanziamenti da Stato per investimenti - ricerca</i>	0	0	0	0	0	0	0
PAA060	<i>Finanziamenti da Stato per investimenti - altro</i>	0	0	0	0	0	0	0
PAA070	Finanziamenti da Regione per investimenti	1.487.928.198	-104.835	29.838.841	-43.709.545	-24.852.068	0	1.449.100.591
PAA080	Finanziamenti da altri soggetti pubblici per investimenti	65.283.280	-6.732	2.425.082	-3.987.442	878.216	0	64.592.404
PAA090	Finanziamenti per investimenti da rettifica contributi in conto esercizio	181.068.490	-108	42.386.933	-27.018.673	220.632	0	196.657.274
PAA100	RISERVE DA DONAZIONI E LASCITI VINCOLATI AD INVESTIMENTI	122.143.770	2.189.201	14.638.415	-17.635.806	-516.143	0	120.819.437
PAA110	ALTRE RISERVE:	64.887.330	490.549	36.081	-120.185	-8.641.001	0	56.652.773
PAA120	Riserve da rivalutazioni	0	0	0	0	0	0	0
PAA130	Riserve da plusvalenze da reinvestire	11.850.506	-525.695	559.694	-82.291	11.941	0	11.814.156
PAA140	Contributi da reinvestire	1.055.622	175.959	94.354	0	193.506	0	1.519.441
PAA150	Riserve da utili di esercizio destinati ad investimenti	51.981.202	840.285	-617.968	-37.895	-8.846.449	0	43.319.176
PAA160	Riserve diverse	0	0	0	0	0	0	0
PAA170	CONTRIBUTI PER RIPIANO PERDITE:	163.057.261	-47.845.390	120.996.675	-1	-120.000.000	0	116.208.545
PAA180	Contributi per copertura debiti al 31/12/2005	0	0	0	0	0	0	0
PAA190	Contributi per ricostituzione risorse da investimenti esercizi precedenti	0	0	0	0	0	0	0
PAA200	Altro	163.057.261	-47.845.390	120.996.675	-1	-120.000.000	0	116.208.545
PAA210	UTILI (PERDITE) PORTATI A NUOVO	-64.841.105	38.017.474	5.000.000	-116.972.363	122.362.710	0	-16.433.283
PAA220	UTILE (PERDITA) D' ESERCIZIO	494.357	-494.357	0	0	0	1.685.840	1.685.840

Relativamente al riepilogo delle utilizzazioni effettuate dei tre esercizi precedenti si rinvia a quanto specificato da ciascuna Azienda sanitaria nella propria Nota integrativa.

Tab. 11.33 – Dettaglio finanziamenti per investimenti (ultimi 3 esercizi)

CODICE MOD. SP	DETTAGLIO FINANZIAMENTI PER INVESTIMENTI RICEVUTI NEGLI ULTIMI TRE ESERCIZI	INFORMAZIONI				Consistenza all'inizio dell'esercizio	MOVIMENTI DELL'ESERCIZIO							
		Vincolato o indistinto	Esercizio di assegnazione	Estremi del provvedimento	Destinazione (tipologia di beni acquisiti)		Giroconti e Riclassificazioni	Assegnazioni nel corso dell'esercizio	Utilizzo a fronte di sterilizzazioni nel corso dell'esercizio	Altre variazioni (+/-)	Consistenza finale	di cui riscossi	di cui investiti	
PAA020	Per beni di prima dotazione:													
	... assegnati in data antecedente al 01/01/2016													
	... assegnati a partire dall' 01/01/2016 (dettagliare):													
PAA030	Da Stato:													
	... assegnati in data antecedente al 01/01/2016													
	... assegnati a partire dall' 01/01/2016 (dettagliare):													
PAA070	Da Regione:													
	... assegnati in data antecedente al 01/01/2016													
	... assegnati a partire dall' 01/01/2016 (dettagliare):													
PAA080	Da altri soggetti pubblici:													
	... assegnati in data antecedente al 01/01/2016													
	... assegnati a partire dall' 01/01/2016 (dettagliare):													
PAA090	Per investimenti da rettifica contributi in conto esercizio:													
	... assegnati in data antecedente al 01/01/2016													
	... assegnati a partire dall' 01/01/2016 (dettagliare):													
	Totale Finanziamenti per investimenti													

Con riferimento al dettaglio finanziamenti per investimenti (ultimi 3 esercizi) si rinvia a quanto specificato da ciascuna Azienda sanitaria nella propria Nota integrativa

Tab. 11.34 – Dettaglio riserve da plusvalenze da reinvestire

DETTAGLIO RISERVE DA PLUSVALENZE DA REINVESTIRE	ESERCIZI PRECEDENTI			Valore finale
	Valore al 31/12/2016 e precedenti	Valore al 31/12/2017	Valore al 31/12/2018 (Valore iniziale)	
Valore iniziale	9.655.174	8.973.089	10.786.272	11.850.506
Incrementi	0	486.750	2.385.132	2.698.272
Utilizzi	6.874.620	312.769	1.320.898	2.734.623
Valore finale	2.780.554	9.147.070	11.850.506	11.814.156

Tab. 11.35 – Dettaglio contributi da reinvestire

DETTAGLIO CONTRIBUTI DA REINVESTIRE	ESERCIZI PRECEDENTI			Valore finale
	Valore al 31/12/2016 e precedenti	Valore al 31/12/2017	Valore al 31/12/2018 (Valore iniziale)	
Valore iniziale	749.809	853.684	467.667	1.055.621
Incrementi	200	40.988	1.639.297	555.048
Utilizzi	738.803	447.622	1.584.164	91.228
Valore finale	11.206	447.049	522.801	1.519.441

PN01 – Donazioni e lasciti vincolati ad investimenti:

Si rinvia a quanto specificato da ciascuna Azienda sanitaria nella propria Nota integrativa.

PN02 – Fondo di dotazione:

	Informazione	Azienda	NO	SI	Illustrare
PN02- SI	Il fondo di dotazione ha subito variazioni rispetto all'esercizio precedente.	203		x	Il fondo ha subito un incremento per effetto dell'utilizzo, rispettivamente per € 3.517.161,86 e 1.327.473,97, di parte degli accantonamenti degli utili di esercizio 2016 e 2017. L'utilizzo per sterilizzazione degli ammortamenti 2019 ha comportato una riduzione di 447.828,07
PN02- SI	Il fondo di dotazione ha subito variazioni rispetto all'esercizio precedente.	206		x	Si è provveduto a utilizzare la riserva utile da reinvestire come indicato dal dlgs 118/11 per l'acquisto di cespiti e per lavori di manutenzione straordinaria per € 2.124.691,15
PN02- SI	Il fondo di dotazione ha subito variazioni rispetto all'esercizio precedente.	207		x	Nei "giroconti e riclassificazioni" è riportato lo spostamento a chiusura delle perdite portate a nuovo dei contributi a ripiano delle perdite introitati pari ad Euro 0, lo spostamento a riserva per investimenti degli utili 2018 pari ad Euro 195.445 e lo spostamento da riserva a fondo dotazione della quota utilizzata nel 2019 degli utili destinati ad investimenti pari ad Euro 602.104.
PN02- SI	Il fondo di dotazione ha subito variazioni rispetto all'esercizio precedente.	208		x	Il fondo di dotazione è stato incrementato a seguito impiego, autorizzato con DGR 22-6746 del 13-04-2018 e DGR 22-8366 del 01-02-2019, degli utili Esercizi 2016 e 2017.
PN02- SI	Il fondo di dotazione ha subito variazioni rispetto all'esercizio precedente.	209		x	193.886,10 incremento per utilizzo delle riserve da utili di esercizio per investimenti anno 2019 (investimenti compresi nell'elenco di quelli da finanziare con utile 2016 e autorizzati)
PN02- SI	Il fondo di dotazione ha subito variazioni rispetto all'esercizio precedente.	213		x	Si rileva incremento per effetto dell'utilizzo di riserve da utili destinati a investimenti per € 37.894.79
PN02- SI	Il fondo di dotazione ha subito variazioni rispetto all'esercizio precedente.	904		x	Il fondo di dotazione si è incrementato di euro 426.776 per giroconto riserve di utili anni precedenti utilizzati per finanziare investimenti in beni pluriennali
PN02- NO	Il fondo di dotazione non ha subito variazioni rispetto all'esercizio precedente.	Restanti Enti SSR	x		

Altre informazioni relative al Patrimonio netto:

	Informazione	Azienda	Illustrare
PN03 - NO	Esistono altre informazioni che si ritiene necessario fornire per soddisfare la regola generale secondo cui "Se le informazioni richieste da specifiche disposizioni di legge non sono sufficienti a dare una rappresentazione veritiera e corretta, si devono fornire le informazioni complementari necessarie allo scopo" (art 2423 cc)?	Enti del SSR	

12. Fondi per rischi e oneri

Tab. 12.36 – Consistenza e movimentazioni dei fondi rischi e oneri

CODICE MOD. SP	FONDO RISCHI E ONERI	Consistenza iniziale	Accantonamenti dell'esercizio	Riclassifiche dell'esercizio	Utilizzi	Valore finale
PBA000	FONDI PER IMPOSTE, ANCHE DIFFERITE	2.981.420	427.122	-1	370.563	3.037.978
PBA010	FONDI PER RISCHI:	264.577.636	21.347.333	-1.170.654	41.685.188	243.069.126
PBA020	Fondo rischi per cause civili e oneri processuali	51.290.414	5.874.436	-255.931	7.507.877	49.401.042
PBA030	Fondo rischi per contenzioso personale dipendente	4.485.243	4.335.924	132.779	342.594	8.611.352
PBA040	Fondo rischi connessi all'acquisto di prestazioni sanitarie da privato	28.220.735	2.655.098	-1.054.787	4.260.222	25.560.824
PBA050	Fondo rischi per copertura diretta dei rischi (autoassicurazione)	145.610.873	90.915	893.050	19.184.214	127.410.624
PBA051	Fondo rischi per franchigia assicurativa	0	95.000	-95.000	0	0
PBA052	Fondo rischi per interessi di mora	0	0	0	0	0
PBA060	Altri fondi rischi	34.970.371	8.295.960	-790.766	10.390.282	32.085.284
PBA070	FONDI DA DISTRIBUIRE:	2.403.243	12.000.000	12.000.000	12.004.130	14.399.113
PBA080	FSR indistinto da distribuire	0	0	0	0	0
PBA090	FSR vincolato da distribuire	4.130	0	0	4.130	0
PBA100	Fondo per ripiano disavanzi pregressi	0	12.000.000	0	0	12.000.000
PBA110	Fondo finanziamento sanitario aggiuntivo corrente LEA	0	0	0	0	0
PBA120	Fondo finanziamento sanitario aggiuntivo corrente extra LEA	0	0	12.000.000	12.000.000	0
PBA130	Fondo finanziamento per ricerca	0	0	0	0	0
PBA140	Fondo finanziamento per investimenti	2.399.113	0	0	0	2.399.113
PBA141	Fondo finanziamento sanitario aggiuntivo corrente (extra fondo) - Risorse aggiuntive da bilancio regionale a titolo di copertura extra LEA	0	0	0	0	0
PBA150	QUOTE INUTILIZZATE CONTRIBUTI:	200.549.193	80.217.621	14.942	70.998.887	209.782.869
PBA151	Quote inutilizzate contributi da Regione o Prov. Aut. per quota F.S. indistinto finalizzato	0	0	0	0	0
PBA160	Quote inutilizzate contributi da Regione o Prov. Aut. per quota F.S. vincolato	76.900.027	29.159.209	-575.710	46.246.452	59.237.074
PBA170	Quote inutilizzate contributi vincolati da soggetti pubblici (extra fondo)	93.881.017	40.793.532	767.741	18.811.935	116.630.355
PBA180	Quote inutilizzate contributi per ricerca	4.648.447	3.264.485	0	1.672.017	6.240.914
PBA190	Quote inutilizzate contributi vincolati da privati	25.119.702	7.000.395	-177.088	4.268.483	27.674.526
PBA200	ALTRI FONDI PER ONERI E SPESE:	186.213.356	64.094.000	5.039.181	61.073.525	194.273.013
PBA210	Fondi integrativi pensione	0	0	0	0	0
PBA230	Fondo rinnovi contrattuali personale dipendente	57.610.686	12.807.314	3.986.644	28.634.391	45.770.253
PBA240	Fondo rinnovi convenzioni MMG - PLS - MCA	27.091.018	26.879.000	0	79.066	53.890.952
PBA250	Fondo rinnovi convenzioni Medici SUMAI	3.782.914	4.197.032	2	1.017	7.978.931
PBA260	Altri fondi per oneri e spese	97.728.738	20.210.653	1.052.535	32.359.050	86.632.876
	TOTALE FONDI RISCHI E ONERI	656.724.848	178.086.075	15.883.468	186.132.294	664.562.098

Tab. 12.37 – Dettaglio movimentazioni quota inutilizzata contributi da Regione o P.A. per quota F.S.R. vincolato

Si rinvia a quanto specificato da ciascuna Azienda sanitaria nella propria Nota integrativa.

Tab. 12.38 – Dettaglio movimentazioni quota inutilizzata contributi vincolati da soggetti pubblici (extra-fondo)

Si rinvia a quanto specificato da ciascuna Azienda sanitaria nella propria Nota integrativa.

Tab. 12.39 – Dettaglio movimentazioni quota inutilizzata contributi per ricerca

Si rinvia a quanto specificato da ciascuna Azienda sanitaria nella propria Nota integrativa.

Tab. 12.40 – Dettaglio movimentazioni quota inutilizzata contributi vincolati da privati

Si rinvia a quanto specificato da ciascuna Azienda sanitaria nella propria Nota integrativa.

Illustrazione dei criteri utilizzati per la determinazione dell'entità dei fondi, nonché degli estremi dei verbali del Collegio Sindacale come specificato nella seguente tabella:

si rinvia a quanto specificato da ciascuna Azienda sanitaria nella propria Nota integrativa.

Altre informazioni relative a fondi rischi e oneri:

Si rinvia a quanto specificato da ciascuna Azienda sanitaria nella propria Nota integrativa.

13. Trattamento di fine rapporto

Tab. 13.41 – Consistenza e movimentazioni del Trattamento di Fine Rapporto

CODICE MOD. SP	TRATTAMENTO DI FINE RAPPORTO	Consistenza iniziale	Accantonamenti dell'esercizio	Utilizzi dell'esercizio (Valore iniziale)	Valore finale
PCA000	Fondo per premi operosità medici SUMAI	44.928.031	4.959.139	4.936.578	44.950.592
PCA010	Fondo per trattamento di fine rapporto dipendente	50.599	6.249	0	56.848
	TOTALE TRATTAMENTO DI FINE RAPPORTO	44.978.630	4.965.388	4.936.578	45.007.440

Illustrazione dei criteri utilizzati per la determinazione dell'entità dei fondi:

si rinvia a quanto specificato da ciascuna Azienda sanitaria nella propria Nota integrativa.

Altre informazioni relative a trattamento di fine rapporto:

Altre informazioni relative a trattamento di fine rapporto					
	Informazione	Azienda	NO	SI	Illustrare
TR01 - Altro	Esistono altre informazioni che si ritiene necessario fornire per soddisfare la regola generale secondo cui "Se le informazioni richieste da specifiche disposizioni di legge non sono sufficienti a dare una rappresentazione veritiera e corretta, si devono fornire le informazioni complementari necessarie allo scopo "(art 2423 cc)?	301		x	L'importo indicato come utilizzo dell'esercizio del Fondo per premi operosità medici SUMAI è dato da: - storno per pagamenti effettuati da altre AASSLL € 374.331,53; - pagamenti 2019 effettuati dall'ASL Città di Torino € 1.918.106,74; - arrotondamenti € -0,44
		905		x	Il saldo al 31/12/2019 del conto "fondo per trattamento di fine rapporto" ammonta ad euro 56.848 valorizzati dal 2009 a fronte di dipendente iscritto all'ordine dei giornalisti assunto con contratto di diritto privato. Gli importi in centesimi iscritti nella colonna Utilizzi dell'esercizio sono stati inseriti al fine di quadrare la scheda.
		Restanti Enti SSR	x		

14. Debiti
Tab. 14.42 – Consistenza e movimentazioni dei debiti I parte

CODICE MOD. SP	DEBITI	Valore iniziale	MOVIMENTI DELL'ESERCIZIO		Valore Finale	di cui per fatture da ricevere	di cui per acquisti di beni iscritti tra le immobilizzazioni
			Incrementi	Decrementi			
PDA000	DEBITI PER MUTUI PASSIVI	8.273.183	221.173	2.598.687	5.895.669	0	0
	DEBITI V/STATO	213.237	2.810.176.415	2.810.175.020	214.632	29.684	0
PDA020	Debiti v/Stato per mobilità passiva extraregionale	0	0	0	0	0	0
PDA030	Debiti v/Stato per mobilità passiva internazionale	0	0	0	0	0	0
PDA040	Acconto quota FSR v/Stato	0	1.626.223.445	1.626.223.445	0	0	0
PDA050	Debiti v/Stato per restituzione finanziamenti - per ricerca	0	0	0	0	0	0
PDA060	Altri debiti v/Stato	213.237	1.183.952.970	1.183.951.574	214.632	29.684	0
	DEBITI V/REGIONE O PROVINCIA AUTONOMA	127.239.324	711.853.629	578.316.447	260.776.507	954	0
PDA080	Debiti v/Regione o Provincia Autonoma per finanziamenti - GSA	0	0	0	0	0	0
PDA081	Debiti v/Regione o Provincia Autonoma per finanziamenti	0	0	0	0	0	0
PDA090	Debiti v/Regione o Provincia Autonoma per mobilità passiva intraregionale	0	0	0	0	0	0
PDA100	Debiti v/Regione o Provincia Autonoma per mobilità passiva extraregionale	0	0	0	0	0	0
PDA101	Debiti v/Regione o Provincia Autonoma per mobilità passiva internazionale	0	0	0	0	0	0
PDA110	Acconto quota FSR da Regione o Provincia Autonoma	0	0	0	0	0	0
PDA111	Acconto da Regione o Provincia Autonoma per anticipazione ripiano disavanzo programmato dai Piani aziendali di cui all'art. 1, comma 528, L. 208/2015	0	0	0	0	0	0
PDA112	Debiti v/Regione o Provincia Autonoma per contributi L. 210/92	0	0	0	0	0	0
PDA120	Altri debiti v/Regione o Provincia Autonoma - GSA	0	0	0	0	0	0
PDA121	Altri debiti v/Regione o Provincia Autonoma	127.239.324	711.853.629	578.316.447	260.776.507	954	0
PDA130	DEBITI V/COMUNI	49.653.858	55.935.828	62.483.012	43.106.674	29.285.410	0
	DEBITI V/AZIENDE SANITARIE PUBBLICHE DELLA REGIONE	0	75.498	0	75.498	21.252.210	0
PDA160	Debiti v/Aziende sanitarie pubbliche della Regione - per quota FSR	0	0	0	0	0	0
PDA170	Debiti v/Aziende sanitarie pubbliche della Regione - finanziamento sanitario aggiuntivo corrente LEA	0	0	0	0	0	0
PDA180	Debiti v/Aziende sanitarie pubbliche della Regione - finanziamento sanitario aggiuntivo corrente extra LEA	0	0	0	0	0	0
PDA190	Debiti v/Aziende sanitarie pubbliche della Regione - mobilità in compensazione	0	0	0	0	0	0
PDA200	Debiti v/Aziende sanitarie pubbliche della Regione - mobilità non in compensazione	0	0	0	0	0	0
PDA210	Debiti v/Aziende sanitarie pubbliche della Regione - altre prestazioni	0	75.498	0	75.498	0	0
PDA211	Debiti v/Aziende sanitarie pubbliche della Regione - altre prestazioni per STP	0	0	0	0	0	0
PDA212	Debiti v/Aziende sanitarie pubbliche della Regione - per Contributi da Aziende sanitarie pubbliche della Regione o Prov. Aut. (extra fondo)	0	0	0	0	0	0
PDA213	Debiti v/Aziende sanitarie pubbliche della Regione - per contributi L. 210/92	0	0	0	0	0	0
PDA220	Debiti v/Aziende Sanitarie pubbliche fuori Regione	8.937.957	16.947.884	18.263.600	7.622.240	2.620.387	0
PDA230	Debiti v/Aziende sanitarie pubbliche della Regione per versamenti c/patrimonio netto	0	0	0	0	0	0
PDA231	Debiti v/Aziende sanitarie pubbliche della Regione per versamenti c/patrimonio netto - finanziamenti per investimenti	0	0	0	0	0	0
PDA232	Debiti v/Aziende sanitarie pubbliche della Regione per versamenti c/patrimonio netto - incremento fondo dotazione	0	0	0	0	0	0
PDA233	Debiti v/Aziende sanitarie pubbliche della Regione per versamenti c/patrimonio netto - ripiano perdite	0	0	0	0	0	0
PDA234	Debiti v/Aziende sanitarie pubbliche della Regione per anticipazione ripiano disavanzo programmato dai Piani aziendali di cui all'art. 1, comma 528, L. 208/2015	0	0	0	0	0	0
PDA235	Debiti v/Aziende sanitarie pubbliche della Regione per versamenti c/patrimonio netto - altro	0	0	0	0	0	0
	TOTALE DEBITI V/AZIENDE SANITARIE PUBBLICHE	8.937.957	17.023.382	18.263.600	7.697.738	23.872.597	0
	DEBITI V/SOCIETA' PARTECIPATE E/O ENTI DIPENDENTI DELLA REGIONE	2.478.461	98.719.297	98.233.139	2.964.619	0	0
PDA250	Debiti v/enti regionali	111.011	48.655.651	48.661.782	104.880	0	0
PDA260	Debiti v/sperimentazioni gestionali	1.596.144	410.499	157.807	1.848.836	0	0
PDA270	Debiti v/altre partecipate	771.306	1.153.147	913.550	1.010.902	0	0

Tab. 14.42 – Consistenza e movimentazioni dei debiti II parte

CODICE MOD. SP	DEBITI	Valore iniziale	MOVIMENTI DELL'ESERCIZIO		Valore Finale	di cui per fatture da ricevere	di cui per acquisti di beni iscritti tra le immobilizzazioni
			Incrementi	Decrementi			
PDA280	DEBITI V/FORNITORI	1.364.119.568	4.207.462.361	4.341.951.761	1.229.630.168	284.300.890	9.324.905
PDA290	Debiti verso erogatori (privati accreditati e convenzionati) di prestazioni sanitarie	364.007.222	1.254.589.454	1.278.515.387	340.081.290	124.205.590	0
PDA291	Debiti verso erogatori (privati accreditati e convenzionati) di prestazioni sanitarie	372.951.904	1.272.149.140	1.278.490.625	366.610.419	181.039.028	0
PDA292	Note di credito da ricevere (privati accreditati e convenzionati)	-9.574.831	-16.665.133	289.166	-26.529.129	-14.761.720	0
PDA300	Debiti verso altri fornitori	1.000.112.346	2.952.872.907	3.063.436.374	889.548.878	160.095.300	9.324.905
PDA301	Debiti verso altri fornitori	993.687.293	2.975.377.612	3.074.148.090	894.916.815	215.919.642	20.316.154
PDA302	Note di credito da ricevere (altri fornitori)	-848.199	-4.682.462	-162.725	-5.367.936	-441.279	0
PDA310	DEBITI V/ISTITUTO TESORIERE	13.636.753	69.104.690	82.411.746	329.697	0	0
PDA320	DEBITI TRIBUTARI	160.430.539	781.084.310	773.530.228	167.984.620	7.011.636	0
PDA330	DEBITI V/ISTITUTI PREVIDENZIALI, ASSISTENZIALI E SICUREZZA SOCIALE	194.486.010	616.170.124	609.953.336	200.702.798	16.269.527	0
PDA340	DEBITI V/ALTRI	297.088.872	1.544.022.369	1.503.470.092	337.641.150	85.411.826	2.366
PDA350	Debiti v/altri finanziatori	0	0	0	0	0	0
PDA360	Debiti v/dipendenti	122.020.559	1.336.127.192	1.301.417.741	156.730.010	0	0
PDA370	Debiti v/gestioni liquidatorie	30.624.674	0	34.311	30.590.364	0	0
PDA380	Altri debiti diversi	144.443.639	207.895.177	202.018.040	150.320.776	85.411.826	2.366

Tab. 14.43 – Dettaglio dei debiti per anno di formazione I parte

CODICE MOD. SP	DEBITI	DEBITI PER ANNO DI FORMAZIONE					
		Anno 2015 e precedenti	Anno 2016	Anno 2017	Anno 2018	Anno 2019	Totale
PDA000	DEBITI PER MUTUI PASSIVI	5.895.669	0	0	0	0	5.895.669
	DEBITI V/STATO	9.153	0	67.922	63.345	74.211	214.632
PDA020	Debiti v/Stato per mobilità passiva extraregionale	0	0	0	0	0	0
PDA030	Debiti v/Stato per mobilità passiva internazionale	0	0	0	0	0	0
PDA040	Accanto quota FSR v/Stato	0	0	0	0	0	0
PDA050	Debiti v/Stato per restituzione finanziamenti - per ricerca:	0	0	0	0	0	0
PDA060	Altri debiti v/Stato	9.153	0	67.922	63.345	74.211	214.632
	DEBITI V/REGIONE O PROVINCIA AUTONOMA	172.421.188	11.545.541	6.712.353	3.406.269	66.691.156	260.776.507
PDA080	Debiti v/Regione o Provincia Autonoma per finanziamenti - GSA	0	0	0	0	0	0
PDA081	Debiti v/Regione o Provincia Autonoma per finanziamenti	0	0	0	0	0	0
PDA090	Debiti v/Regione o Provincia Autonoma per mobilità passiva intraregionale	0	0	0	0	0	0
PDA100	Debiti v/Regione o Provincia Autonoma per mobilità passiva extraregionale	0	0	0	0	0	0
PDA101	Debiti v/Regione o Provincia Autonoma per mobilità passiva internazionale	0	0	0	0	0	0
PDA110	Accanto quota FSR da Regione o Provincia Autonoma	0	0	0	0	0	0
PDA111	Accanto da Regione o Provincia Autonoma per anticipazione ripiano disavanzo programmato dai Piani aziendali di cui all'art. 1, comma 528, L. 208/2015	0	0	0	0	0	0
PDA112	Debiti v/Regione o Provincia Autonoma per contributi L. 210/ 92	0	0	0	0	0	0
PDA120	Altri debiti v/Regione o Provincia Autonoma - GSA	0	0	0	0	0	0
PDA121	Altri debiti v/Regione o Provincia Autonoma	172.421.188	11.545.541	6.712.353	3.406.269	66.691.156	260.776.507
PDA130	DEBITI V/COMUNI:	6.413.202	3.072.376	5.553.672	5.570.220	22.497.204	43.106.674
	DEBITI V/AZIENDE SANITARIE PUBBLICHE DELLA REGIONE	0	0	0	0	75.498	75.498
PDA160	Debiti v/Aziende sanitarie pubbliche della Regione - per quota FSR	0	0	0	0	0	0
PDA170	Debiti v/Aziende sanitarie pubbliche della Regione - finanziamento sanitario aggiuntivo corrente LEA	0	0	0	0	0	0
PDA180	Debiti v/Aziende sanitarie pubbliche della Regione - finanziamento sanitario aggiuntivo corrente extra LEA	0	0	0	0	0	0

Tab. 14.43 – Dettaglio dei debiti per anno di formazione II parte

CODICE MOD. SP	DEBITI	DEBITI PER ANNO DI FORMAZIONE					
		Anno 2015 e precedenti	Anno 2016	Anno 2017	Anno 2018	Anno 2019	Totale
PDA190	Debiti v/Aziende sanitarie pubbliche della Regione - mobilità in compensazione	0	0	0	0	0	0
PDA200	Debiti v/Aziende sanitarie pubbliche della Regione - mobilità non in compensazione	0	0	0	0	0	0
PDA210	Debiti v/Aziende sanitarie pubbliche della Regione - altre prestazioni	0	0	0	0	75.498	75.498
PDA211	Debiti v/Aziende sanitarie pubbliche della Regione - altre prestazioni per STP	0	0	0	0	0	0
PDA212	Debiti v/Aziende sanitarie pubbliche della Regione - per Contributi da Aziende sanitarie pubbliche della Regione o Prov. Aut. (extra fondo)	0	0	0	0	0	0
PDA213	Debiti v/Aziende sanitarie pubbliche della Regione - per contributi L. 210/92	0	0	0	0	0	0
PDA220	Debiti v/Aziende Sanitarie pubbliche fuori Regione	749.506	564.787	142.150	112.137	6.053.661	7.622.240
PDA230	Debiti v/Aziende sanitarie pubbliche della Regione per versamenti c/patrimonio netto	0	0	0	0	0	0
PDA231	Debiti v/Aziende sanitarie pubbliche della Regione per versamenti c/patrimonio netto - finanziamenti per investimenti	0	0	0	0	0	0
PDA232	Debiti v/Aziende sanitarie pubbliche della Regione per versamenti c/patrimonio netto - incremento fondo dotazione	0	0	0	0	0	0
PDA233	Debiti v/Aziende sanitarie pubbliche della Regione per versamenti c/patrimonio netto - ripiano perdite	0	0	0	0	0	0
PDA234	Debiti v/Aziende sanitarie pubbliche della Regione per anticipazione ripiano disavanzo programmato dai Piani aziendali di cui all'art. 1, comma 528, L. 208/2015	0	0	0	0	0	0
PDA235	Debiti v/Aziende sanitarie pubbliche della Regione per versamenti c/patrimonio netto - altro	0	0	0	0	0	0
	TOTALE DEBITI V/AZIENDE SANITARIE PUBBLICHE	749.506	564.787	142.150	112.137	6.129.159	7.697.738
	DEBITI V/SOCIETA' PARTECIPATE E/O ENTI DIPENDENTI DELLA REGIONE	223.438	0	77.060	474.000	2.190.121	2.964.619
PDA250	Debiti v/enti regionali	79.192	0	0	0	25.688	104.880
PDA260	Debiti v/sperimentazioni gestionali	0	0	0	0	1.848.836	1.848.836
PDA270	Debiti v/altre partecipate	144.246	0	77.060	474.000	315.597	1.010.902
PDA280	DEBITI V/FORNITORI	75.716.833	24.185.608	31.330.649	64.758.591	1.033.638.487	1.229.630.168
PDA290	Debiti verso erogatori (privati accreditati e convenzionati) di prestazioni sanitarie	11.498.636	7.524.665	8.451.512	12.419.063	300.187.414	340.081.290
PDA291	Debiti verso erogatori (privati accreditati e convenzionati) di prestazioni sanitarie	19.077.973	15.489.281	10.831.494	23.452.527	297.759.144	366.610.419
PDA292	Note di credito da ricevere (privati accreditati e convenzionati)	-6.304.455	-6.386.916	-1.542.754	-2.961.802	-9.333.203	-26.529.129
PDA300	Debiti verso altri fornitori	64.218.198	16.660.942	22.879.137	52.339.528	733.451.074	889.548.878
PDA301	Debiti verso altri fornitori	65.934.468	16.830.471	22.908.925	52.454.282	736.788.668	894.916.815
PDA302	Note di credito da ricevere (altri fornitori)	-1.759.142	-169.529	-96.302	-247.800	-3.095.163	-5.367.936
PDA310	DEBITI V/ISTITUTO TESORIERE	0	0	0	14.881	314.816	329.697
PDA320	DEBITI TRIBUTARI	2.391.391	792.783	724.839	978.633	163.096.975	167.984.620
PDA330	DEBITI V/ISTITUTI PREVIDENZIALI, ASSISTENZIALI E SICUREZZA SOCIALE	9.591.013	3.030.392	2.598.967	4.494.192	180.988.235	200.702.798
PDA340	DEBITI V/ALTRI	55.639.777	5.878.047	11.883.559	23.206.966	241.032.801	337.641.150
PDA350	Debiti v/altri finanziatori	0	0	0	0	0	0
PDA360	Debiti v/dipendenti	5.356.120	2.421.593	5.437.127	10.236.611	133.278.559	156.730.010
PDA370	Debiti v/gestioni liquidatorie	29.831.198	0	0	0	759.165	30.590.364
PDA380	Altri debiti diversi	20.452.458	3.456.454	6.446.432	12.970.356	106.995.077	150.320.776

Tab. 14.44 – Dettaglio dei debiti per scadenza

CODICE MOD. SP	DEBITI	DEBITI PER SCADENZA			Totale
		Entro 12 mesi	Tra 1 e 5 anni	Oltre 5 anni	
PDA000	DEBITI PER MUTUI PASSIVI	2.514.104	3.381.564	0	5.895.669
	DEBITI V/STATO	184.949	29.684	0	214.632
PDA020	Debiti v/Stato per mobilità passiva extraregionale	0	0	0	0
PDA030	Debiti v/Stato per mobilità passiva internazionale	0	0	0	0
PDA040	Acconto quota FSR v/Stato	0	0	0	0
PDA050	Debiti v/Stato per restituzione finanziamenti - per ricerca:	0	0	0	0
PDA060	Altri debiti v/Stato	184.949	29.684	0	214.632
	DEBITI V/REGIONE O PROVINCIA AUTONOMA	260.776.506	0	0	260.776.506
PDA080	Debiti v/Regione o Provincia Autonoma per finanziamenti - GSA	0	0	0	0
PDA081	Debiti v/Regione o Provincia Autonoma per finanziamenti	0	0	0	0
PDA090	Debiti v/Regione o Provincia Autonoma per mobilità passiva intraregionale	0	0	0	0
PDA100	Debiti v/Regione o Provincia Autonoma per mobilità passiva extraregionale	0	0	0	0
PDA101	Debiti v/Regione o Provincia Autonoma per mobilità passiva internazionale	0	0	0	0
PDA110	Acconto quota FSR da Regione o Provincia Autonoma	0	0	0	0
PDA111	Acconto da Regione o Provincia Autonoma per anticipazione ripiano disavanzo programmato dai Piani aziendali di cui all'art. 1, comma 528, L. 208/2015	0	0	0	0
PDA112	Debiti v/Regione o Provincia Autonoma per contributi L. 210/92	0	0	0	0
PDA120	Altri debiti v/Regione o Provincia Autonoma - GSA	0	0	0	0
PDA121	Altri debiti v/Regione o Provincia Autonoma	260.776.506	0	0	260.776.506
PDA130	DEBITI V/COMUNE:	43.102.375	4.299	0	43.106.674
	DEBITI V/AZIENDE SANITARIE PUBBLICHE DELLA REGIONE	75.498	0	0	75.498
PDA160	Debiti v/Aziende sanitarie pubbliche della Regione - per quota FSR	0	0	0	0
PDA170	Debiti v/Aziende sanitarie pubbliche della Regione - finanziamento sanitario aggiuntivo corrente LEA	0	0	0	0
PDA180	Debiti v/Aziende sanitarie pubbliche della Regione - finanziamento sanitario aggiuntivo corrente extra LEA	0	0	0	0
PDA190	Debiti v/Aziende sanitarie pubbliche della Regione - mobilità in compensazione	0	0	0	0
PDA200	Debiti v/Aziende sanitarie pubbliche della Regione - mobilità non in compensazione	0	0	0	0
PDA210	Debiti v/Aziende sanitarie pubbliche della Regione - altre prestazioni	75.498	0	0	75.498
PDA211	Debiti v/Aziende sanitarie pubbliche della Regione - altre prestazioni per STP	0	0	0	0
PDA212	Debiti v/Aziende sanitarie pubbliche della Regione - per Contributi da Aziende sanitarie pubbliche della Regione o Prov. Aut. (extra fondo)	0	0	0	0
PDA213	Debiti v/Aziende sanitarie pubbliche della Regione - per contributi L. 210/92	0	0	0	0
PDA220	Debiti v/Aziende Sanitarie pubbliche fuori Regione	7.551.370	61.066	9.804	7.622.240
PDA230	Debiti v/Aziende sanitarie pubbliche della Regione per versamenti c/patrimonio netto	0	0	0	0
PDA231	Debiti v/Aziende sanitarie pubbliche della Regione per versamenti c/patrimonio netto - finanziamenti per investimenti	0	0	0	0
PDA232	Debiti v/Aziende sanitarie pubbliche della Regione per versamenti c/patrimonio netto - incremento fondo dotazione	0	0	0	0
PDA233	Debiti v/Aziende sanitarie pubbliche della Regione per versamenti c/patrimonio netto - ripiano perdite	0	0	0	0
PDA234	Debiti v/Aziende sanitarie pubbliche della Regione per anticipazione ripiano disavanzo programmato dai Piani aziendali di cui all'art. 1, comma 528, L. 208/2015	0	0	0	0
PDA235	Debiti v/Aziende sanitarie pubbliche della Regione per versamenti c/patrimonio netto - altro	0	0	0	0
	TOTALE DEBITI V/AZIENDE SANITARIE PUBBLICHE	7.626.868	61.066	9.804	7.697.738
	DEBITI V/SOCIETA' PARTECIPATE E/O ENTI DIPENDENTI DELLA REGIONE	2.964.619	0	0	2.964.619
PDA250	Debiti v/enti regionali	104.880	0	0	104.880
PDA260	Debiti v/sperimentazioni gestionali	1.848.836	0	0	1.848.836
PDA270	Debiti v/altre partecipate	1.010.902	0	0	1.010.902
PDA280	DEBITI V/FORNITORI	1.217.331.130	10.119.704	2.179.333	1.229.630.168
PDA290	Debiti verso erogatori (privati accreditati e convenzionati) di prestazioni sanitarie	330.797.203	7.490.482	1.793.605	340.081.290
PDA291	Debiti verso erogatori (privati accreditati e convenzionati) di prestazioni sanitarie	349.223.086	9.265.860	8.121.474	366.610.419
PDA292	Note di credito da ricevere (privati accreditati e convenzionati)	-18.425.883	-1.775.377	-6.327.869	-26.529.129
PDA300	Debiti verso altri fornitori	886.533.927	2.629.222	385.729	889.548.878
PDA301	Debiti verso altri fornitori	891.901.864	2.629.222	385.729	894.916.815
PDA302	Note di credito da ricevere (altri fornitori)	-5.367.936	0	0	-5.367.936
PDA310	DEBITI V/ISTITUTO TESORIERE	329.697	0	0	329.697
PDA320	DEBITI TRIBUTARI	167.941.112	43.508	0	167.984.620
PDA330	DEBITI V/ISTITUTI PREVIDENZIALI, ASSISTENZIALI E SICUREZZA SOCIALE	200.651.817	50.981	0	200.702.798
	DEBITI V/ALTRI	335.217.450	2.275.894	147.805	337.641.150
PDA350	Debiti v/altri finanziatori	0	0	0	0
PDA360	Debiti v/dipendenti	156.730.010	0	0	156.730.010
PDA370	Debiti v/gestioni liquidatorie	29.052.242	1.538.122	0	30.590.364
PDA380	Altri debiti diversi	149.435.199	737.772	147.805	150.320.776

Tab. 14.45 – Dettaglio mutui

DETTAGLIO MUTUI	Destinazione	Soggetto erogatore	Riferimenti delibera di autorizzazione regionale	Importo iniziale	Scadenza	Debito residuo	Tasso di interesse	Garanzie reali
TOTALE MUTUI								

Si rinvia a quanto specificato da ciascuna azienda sanitaria nella propria Nota integrativa.

Tab. 14.46 – Dettaglio debiti intraregionali per mobilità (in compensazione e non) e per altre prestazioni

Nel bilancio d'esercizio consolidato del SSR si è provveduto ad elidere i debiti infragrupo. Pertanto, si specifica che non si è provveduto a riportare la tabella in quanto non è applicabile per il consolidato del SSR.

DETTAGLIO DEBITI INTRAREGIONALI PER SINGOLA AZIENDA	Mobilità in compensazione	Mobilità non in compensazione	Altre prestazioni
ASL TO			
ASL TO3			
ASL TO4			
ASL TO5			
ASL VC			
ASL BI			
ASL NO			
ASL VCO			
ASL CN1			
ASL CN2			
ASL AT			
ASL AL			
AO Città della salute e Scienza di Torino			
AOU San Luigi di Orbassano			
AOU Maggiore della Carità di Novara			
AO S. Croce e Carle di Cuneo			
AO SS. Antonio e Biagio e C. Arrigo di Alessandria			
AO Ordine Mauriziano di Torino			
TOTALE			

Di seguito si riporta un prospetto che, per ogni altra società partecipata o ente dipendente della Regione che riceva a qualsiasi titolo una quota delle risorse destinate al finanziamento del fabbisogno sanitario regionale standard o delle ulteriori risorse destinate al finanziamento del Servizio Sanitario Regionale, indica denominazione, sede, importo totale dell'attivo, importo del patrimonio netto, utile o perdita dell'ultimo esercizio, quota posseduta dalla Regione.

PROSPETTO DELLE SOCIETA' PARTECIPATE O ENTI DIPENDENTI DALLA REGIONE CHE RICEVONO RISORSE DESTINATE AL FINANZIAMENTO DEL FABBISOGNO SANITARIO								
Denominazione	Sede	Totale Attivo	Totale Patrimonio netto al 31/12/2019	Capitale sociale/fondo di dotazione	Risultato esercizio 2019	Quota annua Regione	Di cui Quota annua Sanità	
		<i>valori in euro</i>	<i>valori in euro</i>	<i>valori in euro</i>	<i>valori in euro</i>	<i>valori in euro</i>	<i>valori in euro</i>	<i>%</i>
ARPA Agenzia Regionale per la Protezione Ambientale	Via Pio VII, 9 - 10135 Torino	81.496.331,51	44.768.127,08	34.188.524,76	1.880.091,36	60.820.000,00	48.500.000,00	80%
IRES Istituto di Ricerche Economico Sociali del Piemonte	Via Nizza n. 18 Torino	3.145.076,04	2.072.817,39		2.544,47	6.498.135,83	815.000,00	13%

DB01 – Transazioni:

	Informazioni	Azienda	NO	SI	Illustrare
DB01 - Transazioni	I debiti verso fornitori sono sottoposti a procedure di transazione regionali.	Tutti gli Enti SSR	x		

Altre informazioni relative a debiti:

	Informazioni	Azienda	NO	SI	Illustrare
DB02 - Altro	Esistono altre informazioni che si ritiene necessario fornire per soddisfare la regola generale secondo cui "Se le informazioni richieste da specifiche disposizioni di legge non sono sufficienti a dare una rappresentazione veritiera e corretta, si devono fornire le informazioni complementari necessarie allo scopo (art 2423 cc)? "	203		x	La tabella 14.46 "Dettaglio debiti intraregionali per mobilità (in compensazione e non) e per altre prestazioni" riporta in dettaglio i dati della tabella 14.42 per AS. Nella prima colonna i debiti vs ASL-AO e nella seconda i debiti presunti
DB02 - Altro	Esistono altre informazioni che si ritiene necessario fornire per soddisfare la regola generale secondo cui "Se le informazioni richieste da specifiche disposizioni di legge non sono sufficienti a dare una rappresentazione veritiera e corretta, si devono fornire le informazioni complementari necessarie allo scopo (art 2423 cc)? "	Restanti Enti SSR	x		

15. Ratei e risconti passivi

Si riporta di seguito la tabella di dettaglio dei ratei passivi contabilizzati dalla Regione Piemonte nel Bilancio Consolidato SSR 2019.

Tab. 15.47 – Ratei passivi – Dettaglio a livello di costo (codice CE)

CODICE AZIENDA	CODICE MOD. CE	RATEI PASSIVI	Importo	di cui oltre 12 mesi
209 - ASL VCO	PEA010	Utenze acqua	10.406	0
209 - ASL VCO	PEA010	Spese condominiali sede poliambul.Villadossola 01 06 2019/31 05 2020	779	0
Totale 209 - ASL VCO			11.185	0
211 - ASL CN2	PEA010	Canone di noleggio attrezzatura sanitaria posticipato	880	0
Totale 211 - ASL CN2			880	0
907 - AO SS. Antonio e Biagio e C. Arrigo di Alessandria	BA1920	Canone di manutenzione (porte barriere e cancelli automatici)	2.208	0
907 - AO SS. Antonio e Biagio e C. Arrigo di Alessandria	BA1970	Canone di noleggio applicativo web	637	0
907 - AO SS. Antonio e Biagio e C. Arrigo di Alessandria	BA1930	Canone di manutenzione impianti	9.814	0
907 - AO SS. Antonio e Biagio e C. Arrigo di Alessandria	BA1130	Canone Telepass	11	0
907 - AO SS. Antonio e Biagio e C. Arrigo di Alessandria	BA1740	Canone per la prevenzione incendi Elisuperficie ASO AL	11.834	0
907 - AO SS. Antonio e Biagio e C. Arrigo di Alessandria	BA1740	Canone per la gestione delle centrali, degli apparati e dei server	48.863	0
907 - AO SS. Antonio e Biagio e C. Arrigo di Alessandria	BA2030	Canoni di noleggio auto	1.687	0
907 - AO SS. Antonio e Biagio e C. Arrigo di Alessandria	BA2030	Canone di noleggio sportelli self service (punti gialli)	4.978	0
907 - AO SS. Antonio e Biagio e C. Arrigo di Alessandria	BA2030	Canone di noleggio fotocopiatrici	2.597	0
907 - AO SS. Antonio e Biagio e C. Arrigo di Alessandria	BA2030	Canone di noleggio beni non sanitari	9.300	0
907 - AO SS. Antonio e Biagio e C. Arrigo di Alessandria	BA2020	Canoni per beni strumentali sanitari: sacche per la raccolta di emocomponenti e relative attrezzature	3.335	0
907 - AO SS. Antonio e Biagio e C. Arrigo di Alessandria	BA2020	Canoni per beni strumentali sanitari: noleggio materassi	17.767	0
907 - AO SS. Antonio e Biagio e C. Arrigo di Alessandria	BA2020	Canoni per beni strumentali sanitari: sistema per ossigenazione extracorporea	2.597	0
907 - AO SS. Antonio e Biagio e C. Arrigo di Alessandria	BA2020	Canoni per beni strumentali sanitari: apparecchiature elettromedicali	143.895	0
907 - AO SS. Antonio e Biagio e C. Arrigo di Alessandria	BA2020	Canoni per beni strumentali sanitari: lavendoscopi	630	0
907 - AO SS. Antonio e Biagio e C. Arrigo di Alessandria	BA2020	Canoni per beni strumentali sanitari: sistemi per l'allestimento di preparati citologici in strato sottile da campioni raccolti in fase liquida	820	0
907 - AO SS. Antonio e Biagio e C. Arrigo di Alessandria	BA2020	Canoni per beni strumentali sanitari: apparecchiatura per analisi in NMPCR con metodica film ARRAY	610	0
907 - AO SS. Antonio e Biagio e C. Arrigo di Alessandria	BA2020	Canoni per beni strumentali sanitari: n. 3 sistemi BLANKETR	3.843	0
907 - AO SS. Antonio e Biagio e C. Arrigo di Alessandria	BA2020	Canoni per beni strumentali sanitari: n. 2 coloratori, strumenti sanitari, sistema RENASYS, sistema per l'estrazione DNA per la Medicina Trasfusionale, noleggio connettore sterile	2.138	0
907 - AO SS. Antonio e Biagio e C. Arrigo di Alessandria	BA2020	Canoni per beni strumentali sanitari: pompe infusionali a siringa e volumetriche	31.293	0
907 - AO SS. Antonio e Biagio e C. Arrigo di Alessandria	BA2020	Canoni per beni strumentali sanitari: videobroncoscopio	976	0
907 - AO SS. Antonio e Biagio e C. Arrigo di Alessandria	BA2020	Canoni per beni strumentali sanitari: noleggio di 7 riscaldatori di fluidi e sangue	2.704	0
907 - AO SS. Antonio e Biagio e C. Arrigo di Alessandria	BA2020	Canoni per beni strumentali sanitari: noleggio di n. 7 strumenti per l'erogazione di terapia erogata tramite naso cannula ad alti flussi umidificata e riscaldata	712	0
907 - AO SS. Antonio e Biagio e C. Arrigo di Alessandria	BA2020	Canoni per beni strumentali sanitari: locazione separatori cellulari per aferesi terapeutica	3.660	0
907 - AO SS. Antonio e Biagio e C. Arrigo di Alessandria	BA2020	Canoni per beni strumentali sanitari: noleggio di n. 1 fibroscopio per intubazione	1.460	0
907 - AO SS. Antonio e Biagio e C. Arrigo di Alessandria	BA2020	Canoni per beni strumentali sanitari: noleggio sistema per riempimento sacche nutrizionali	366	0

CODICE AZIENDA	CODICE MOD. CE	RATEI PASSIVI	Importo	di cui oltre 12 mesi
907 - AO SS. Antonio e Biagio e C. Arrigo di Alessandria	BA2020	Canoni per beni strumentali sanitari: noleggio analizzatore per la tipizzazione HLA con tecnologia automatizzata "luminex"	508	0
907 - AO SS. Antonio e Biagio e C. Arrigo di Alessandria	BA2550	Canone Telepass	9	0
907 - AO SS. Antonio e Biagio e C. Arrigo di Alessandria	BA1620	Canone di assistenza e manutenzione servizi di cloud computing, di sicurezza, di realizzazione di portali e servizi on-line e di cooperazione applicativa per le Pubbliche Amministrazioni	440	0
907 - AO SS. Antonio e Biagio e C. Arrigo di Alessandria	BA1620	Canone telefonico: servizio di connettività e sicurezza internet aziendale, gestione delle identità digitali e sicurezza applicativa	27.336	0
907 - AO SS. Antonio e Biagio e C. Arrigo di Alessandria	BA1660	Utenze (energia elettrica)	451	0
907 - AO SS. Antonio e Biagio e C. Arrigo di Alessandria	BA1650	Utenze (telefono)	1.834	0
907 - AO SS. Antonio e Biagio e C. Arrigo di Alessandria	BA1670	Utenze (acqua)	179	0
Totale 907 - AO SS. Antonio e Biagio e C. Arrigo di Alessandria			339.491	0
908 - AO Ordine Mauriziano di Torino	BA1920	MANUTENZIONE IMPIANTI ELETTRICI 31/12/2019 (3100201)	3.579	0
908 - AO Ordine Mauriziano di Torino	BA2020	NC fattura collegata: S18F010592 (3100504)	-2.074	0
908 - AO Ordine Mauriziano di Torino	BA2030	FOTOCOPIATRICI 28 dal 14.10.2019 al 31/12/2019 (3100503)	2.585	0
908 - AO Ordine Mauriziano di Torino	BA1490	0091-COMPENSI COLLABORATORI COMPETENZA ANNO 2019	1.198	0
908 - AO Ordine Mauriziano di Torino	BA2030	TA_3510F+DP+PF CONSIP24 (3100503)	596	0
908 - AO Ordine Mauriziano di Torino	BA1950	Canone mensile servizio di pulizia COMPETENZA ANNO 2019	1.241	0
908 - AO Ordine Mauriziano di Torino	BA0360	STUCCO 60 PLUS KG. 10 PER GIUNTI (3100250)	1.018	0
908 - AO Ordine Mauriziano di Torino	BA1490	0091-COMPENSI COLLABORATORI COMPETENZA ANNO 2019	2.695	0
908 - AO Ordine Mauriziano di Torino	YA0010	0091-IRAP COLLABORATORI COMPETENZA ANNO 2019	153	0
908 - AO Ordine Mauriziano di Torino	YA0010	0091-IRAP COLLABORATORI COMPETENZA ANNO 2019	188	0
908 - AO Ordine Mauriziano di Torino	BA1650	Canale fonico su interfaccia RTG COMPETENZA ANNO 2019 (3101702)	1.396	0
908 - AO Ordine Mauriziano di Torino	BA1490	0091-COMPENSI COLLABORATORI COMPETENZA ANNO 2019	2.265	0
908 - AO Ordine Mauriziano di Torino	BA1620	Gestione on site FTE LP Anno 19 (3101101)	29.559	0
908 - AO Ordine Mauriziano di Torino	YA0010	0091-IRAP COLLABORATORI COMPETENZA ANNO 2019	193	0
Totale 908 - AO Ordine Mauriziano di Torino			44.592	0
909 - AO Città della salute e Scienza di Torino	BA1650	Ratei Passivi su Utenze telefoniche Telecom Italia SPA	25.454	0
909 - AO Città della salute e Scienza di Torino	BA1670	Ratei passivi su costi di acqua	175.000	0
909 - AO Città della salute e Scienza di Torino	BA1660	Ratei passivi su costi di energia elettrica	1.105	0
Totale 909 - AO Città della salute e Scienza di Torino			201.559,18	0
TOTALE			597.707,92	0

Si riporta di seguito la tabella dettaglio dei risconti passivi contabilizzati dalla Regione Piemonte nel Bilancio Consolidato SSR 2019.

Tab. 15.48 – Risconti passivi – Dettaglio a livello di ricavo (codice CE)

CODICE AZIENDA	CODICE MOD. CE	RISCONTI PASSIVI	Importo	di cui oltre 12 mesi
203 - TO3	AA0100	Risconto contributi vincolati da Regione	61.685	0
203 - TO3	AA0230	Risconto contributi vincolati da privati	28.938	0
Totale 203 - TO3			90.623	0
204 - TO4	PEA040	ALTRI RISCONTI PASSIVI V/TERZI	36.033	0
Totale 204 - TO4			36.033	0
205 - TO5	AA0230	Riscontro passivo su contributi vincolati anni 2011 e precedenti sul conto 4500110	5.950	0
Totale 205 - TO5			5.950	0
206 - ASL VC	AA100	Trasferimento da A.S.O. Novara fondi anno 2006 per polo oncologico	359	359
206 - ASL VC	AA100	"DGR 124-18354 del 14/04/97 commiss. vigilanza presidi socio assistenziali. Det. 257 del 20.06.2000 + Determ 492 del 15.11.2000 .+D.D. 371 del 11/10/2001	195.841	195.841
206 - ASL VC	AA100	"DGR 42-29997 del 02/05/00+ D.D. del 7/11/01: avvio attivitàformative su temi di rilevazione e presa in carico di casi di abuso e maltrattamento ai danni dei minori +: Progetto europeo DAPHNE	95	95
206 - ASL VC	AA100	"Abbattimento capi infetti TBC"	31.905	31.905
206 - ASL VC	AA100	"Abbattimento capi infetti Leucosi"	6.854	6.854
206 - ASL VC	AA100	Trasferimento fondi da ASO Novara per progetto di quadrante; Centro Stella -Informatizzazione.	153	153
206 - ASL VC	AA100	D.D. 445 DEL 28/11/2003: promozione della salute. Programma piano regionale anti fumo	2.455	2.455
206 - ASL VC	AA100	D.D. n. 189 del 11/08/2005 ""Corso di formazione e di aggiornamento XII corso AIDS Personale infermieristico + D.D. n. 190 del 11/08/2005 personale Medico	103	103
206 - ASL VC	AA100	D.D. 601 del 26/09/2008 e D.D. 733 del 12/11/2008 - Erogazione fondi per Fibrosi Cistica anni 2005-2006"" + D.D. 751 DEL 20/11/2009 fondi 2009	302	302
206 - ASL VC	AA100	"D.D. n. 500 del 20/12/2004 - Progetto "Melamangio, melaspasso, melaracconto, melagioco"	957	957
206 - ASL VC	AA100	"D.D. 344 del 12/9/2006 - Corso di Formazione per operatori 118"	47.269	47.269
206 - ASL VC	AA100	"D.D. n. 241 del 18/10/2006: Approvazione da parte della Commissione Tecnico-Scientifica progetti Promozione alla Salute: "Progetto Pollicino"	85	85
206 - ASL VC	AA100	"D.D. n. 241 del 18/10/2006: Approvazione da parte della Commissione Tecnico-Scientifica progetti Promozione alla Salute: ""Prevenzione delle IST e delle gravidanze indesiderate"	466	466
206 - ASL VC	AA100	"D.D. 308 del 30/01/2007 "Attività di Promozione alla Salute"	5.083	5.083
206 - ASL VC	AA100	D.D. n. 8 del 16/1/2007 ""Formazione specifica legata agli indirizzi del PSSR - Erogazione fondi per obiettivo 1 DGR 86-4815 del 4/12/2006	20.102	20.102
206 - ASL VC	AA100	"D.D. 290 DEL 12/9/2007 Piano di formazione 2007 per il personale emergenza"	45.241	45.241
206 - ASL VC	AA100	"DGR 173-4661 e 218-4706 del 27/11/2006 - D.D. 310 del 30/11/2006 + DGR 22-7777 del 17/12/2007 Finanziamento piani di formazione aziendali+ D.D. 497 e 498 del 6/8/2008."	976	976
206 - ASL VC	AA100	"D.D. 433 dell'11/7/2008"Ergoazione fondi statali finalizzati 2006 ex art. 5 Legge 123/2005 per la tutela dei soggetti affetti da celiachia"+ D.D. 556 del 22/7/2011"	20.363	20.363
206 - ASL VC	AA100	D.D. 134 del 17/3/2008: 15° corso per integrazione Medici nei servizi di emergenza	8.845	8.845
206 - ASL VC	AA100	"D.D. 202 del 30/11/2007 ""DGR 28-5020 del 28/12/2006 ""Quota parte del Fondo Nazionale Politiche Sociali anni 2004 e residui anni 2000-2003 - Criterio ""Criticità e Innovazione e trattamento"	110	110
206 - ASL VC	AA100	"Circolare Assess. Sanità Regione Piemonte n. 3691/29.6 del 26/2/2007 IV° Corso AIDS+ D.D. 45 DEL 3/2/2009"	424	43
206 - ASL VC	AA100	"D.D. 23 DEL 30/01/2009 E D.D. 28 DEL 2/2/2009 Progetto per la realizzazione dello sportello unico Socio-Sanitario - Distretto 1 Vercelli"	35.184	35.184
206 - ASL VC	AA100	"D.D. 23 DEL 30/01/2009 E D.D. 28 DEL 2/2/2009 - Progetto per la realizzazione dello sportello unico Socio-Sanitario - Distretto 2 Borgosesia"	21.838	21.838

AZIENDE	CODICE MOD. CE	RISCONTI PASSIVI	Importo	di cui oltre 12 mesi
206 - ASL VC		"D.D. 787 del 24/11/2008 + D.D. 977 del 23/12/2008: ""Sportello per gli animali d'affezione""+ D.D. 755 del 15/10/2010	320	320
206 - ASL VC		"D.D. 394 DEL 21/7/2009 ad oggetto: ""DGR 8-11624 del 22/06/2009 - Obiettivo 1 Finanziamento Piani di Formazione Aziendali"	18.595	18.595
206 - ASL VC		"D.D. 270 del 5/6/2009 ""Corso per integrazione Medici nei Servizi di Emergenza anno 2008-2009""	12.098	12.098
206 - ASL VC		"XV° CORSO AIDS - Circolare Regione Piemonte n. 18760 del 29/5/2008	329	329
206 - ASL VC		"DGR 8-11264 DEL 22/6/2009 - Obiettivo 2 finanziamenti legati ad obiettivi specifici regionali - allergeni alimentari	295	295
206 - ASL VC		"D.D. 168 del 15/3/2010 Scegliere la strada della sicurezza: interventi di prevenzione incidenti stradali	2.109	2.109
206 - ASL VC		"DGR 12-12279 del 5/10/2009 Intervento straordinario regionale su liste d'attesa - Progetti aziendali	77.793	77.793
206 - ASL VC		"D.D. 816 del 30/11/2009 ""Progetti Profili Piani di Salute (PEPS)	1.333	1.333
206 - ASL VC		"D.D. 783 DEL 26/11/2009 Malattie prevenibili da vaccinazione e rinforzo Piano eliminazione morbillo e rosolia	112	112
206 - ASL VC		"Finanziamento parziale campagne informative attuazione piano per gli screening del cancro al seno, colon retto	1.383	1.383
206 - ASL VC		"D.D. 622 DEL 19/10/2009 Organizzazione ed impegno somma XVII° corso Medici addetti alla Emergenza	5.359	5.359
206 - ASL VC		"DGR 51-11020 del 16/3/2009 "Progetto Sperimentale consegna a domicilio referti	25.627	25.627
206 - ASL VC		"D.D. 353 del 17/5/2011 Assegnazione somme per potenziamento attività prevenzione e cura influenza H1N1	39.323	39.323
206 - ASL VC		"XVI° CORSO AIDS - D.D. 825 del 25/11/2008 e D.D. 294 del 12/6/2009	3.236	3.236
206 - ASL VC		"D.D. 120 DEL 10/3/2009 - DGR 12-10617 DEL 26/1/2009 ""Piani locali delle dipendenze - Fondo Nazionale Politiche Sociali anno 2007""	3.714	3.714
206 - ASL VC		"D.D. 206 del 28/10/2013 ""DGR 7-6453 del 7/10/2013 fondo nazionale per le non autosufficienze anno 2013 - Assegnazione risorse a sostegno domiciliarità a favore di anziani di età superiore ai 65 anni"" - Distretto 1 VERCELLI	29.404	29.404
206 - ASL VC		"D.D. 206 del 28/10/2013 ""DGR 7-6453 del 7/10/2013 ""Fondo nazionale per le non autosufficienze anno 2013 - Assegnazione risorse a sostegno domiciliarità a favore di disabili di età da 0-64 anni "" - Distretto 1 VERCELLI	1.617	1.617
Totale 206 - ASL VC			667.655	667.274
207 - ASL BI	AA0100	Contributo regionale per utilizzo fondi vincolati da esercizi pregressi	46.712	0
207 - ASL BI	AA0230	Contributi in conto esercizio da imprese	21.204	0
207 - ASL BI	AA0690	Prestazioni sanitarie intramoenia	118	0
207 - ASL BI	AA1070	Proventi servizi non sanitari resi a privati paganti	410	0
207 - ASL BI	AA1080	Fitti attivi	1.262	0
Totale 207 - ASL BI			69.706	0
208 - ASL NO	AA0100	FDV97 - Indennità agli allevatori per abbattimento capi infetti da LEB-TBC-BRC	21.020	0
208 - ASL NO	AA0100	FDV98 - Fondi per prestazioni di risanamento rese da Veterinari libero-professionisti	4.033	0
208 - ASL NO	AA0100	DD 193/29.8 del 30.11.2007 - Attività di promozione della salute	2.475	0
208 - ASL NO	AA0100	DD 91/27.1 del 11.06.2007 - Sostegno e sviluppo funzioni locali di epidemiologia	2.830	0
208 - ASL NO	AA0100	DD 564/DB1901 del 30.12.2009 - Potenziamento funzioni sociali dei Consulitori	9.119	0
208 - ASL NO	AA0100	DD 342/DB2000 del 12.05.2011 - Prevenzione e divieto delle pratiche di mutilazione genitale femminile	324	0
208 - ASL NO	AA0100	DD 304/DB1901 del 11.11.2011 - Rideterminazione contributi per la prosecuzione di progetti di riorganizzazione dei Consulitori	7.026	0
208 - ASL NO	AA1070	Determinazione 59/466/10/2012 - Studio clinico Proteus - AOU San Giovanni Battista	29.595	0
208 - ASL NO	AA1070	Studio clinico AA.STA.SCA Terapia con statine ad alte dosi in pazienti ad alto rischio	2.400	0
Totale 208 - ASL NO			78.820	0

AZIENDE	CODICE MOD. CE	RISCONTI PASSIVI	Importo	di cui oltre 12 mesi
209 - ASL VCO	PEA040	Contributi vincolati FSR	189.197	0
209 - ASL VCO	PEA040	Risconto utili COQ	359.105	0
209 - ASL VCO	PEA040	Rimborso spese registrazione contratto 01 10 2019/30 09 2020	46	0
209 - ASL VCO	PEA040	Canone erogazione bevande/alimenti 14 12 2019/13 03 2020	22.060	0
Totale 209 - ASL VCO			570.409	0
210 - ASL CN1	AA1080	Fitti attivi e altri proventi da attività immobiliari	26	0
Totale 210 - ASL CN1			26	0
212 - ASL AT	AA0100	ABBATTIMENTO CAPI INFETTI	26.185	0
212 - ASL AT	AA0930	CANONE ANTENNA	667	0
Totale 212 - ASL AT			26.852	0
301 - ASL Città di Torino	AA0100	4500141 - Contributo regionale per utilizzo fondi vincolati da esercizi pregressi	878.797	0
301 - ASL Città di Torino	AA0110	4500106 - Altri trasferimenti correnti dei comuni	86.940	0
301 - ASL Città di Torino	AA0100	4500109 - Trasferimenti correnti di altri enti del settore pubblico	79.477	0
301 - ASL Città di Torino	AA0230	4500110 - Contributi in conto esercizio da privati	167.639	0
301 - ASL Città di Torino	AA0110	4500107 - Trasferimenti correnti della provincia	45.838	0
301 - ASL Città di Torino	AA0110	4500151 - Contributi da ASL (extra fondo)	154	0
Totale 301 - ASL Città di Torino			1.258.844	0
904 - AOU San Luigi di Orbassano		PROVENTI COMITATO ETICO	519.612	0
904 - AOU San Luigi di Orbassano		PROVENTI DA SPERIMENTAZIONI	4.940.166	0
904 - AOU San Luigi di Orbassano		PROGETTI VINCOLATI REGIONALI ANTE 2012	224.749	0
Totale 904 - AOU San Luigi di Orbassano			5.684.527	0
905 - AOU Maggiore della Carità di Novara	AA1080	ENTRATE DA TERRENI ED IMMOBILI (2018 e retro)	2.710	0
905 - AOU Maggiore della Carità di Novara	AA1080	ENTRATE DA TERRENI ED IMMOBILI (2019)	534	0
Totale 905 - AOU Maggiore della Carità di Novara			3.244	0
907 - AO SS. Antonio e Biagio e C. Arrigo di Alessandria	AA0100	Contributo piano regionale antifumo - Anno 2004	1.823	0
907 - AO SS. Antonio e Biagio e C. Arrigo di Alessandria	AA0100	Contributo progetto prevenzione cecità per riabilitazione visiva - Anno 2007	7.279	0
907 - AO SS. Antonio e Biagio e C. Arrigo di Alessandria	AA0100	Fondi CRCC - ASL TO 4 - Ditta Kedrion per allestimento banca piastrine congelate - Anno 2008	717	0
907 - AO SS. Antonio e Biagio e C. Arrigo di Alessandria	AA0100	Contributo progetto prevenzione cecità per riabilitazione visiva - Anno 2008	3.001	0
907 - AO SS. Antonio e Biagio e C. Arrigo di Alessandria	AA0100	Contributo progetto prevenzione cecità per riabilitazione visiva - Anno 2010	36.899	0
907 - AO SS. Antonio e Biagio e C. Arrigo di Alessandria	AA0100	Ulteriore finanziamento intervento straordinario per riduzione liste d'attesa - Anno 2010	931	0
907 - AO SS. Antonio e Biagio e C. Arrigo di Alessandria	AA1080	Canone locazione biennale terreni di proprietà A.O. siti nei Comuni di Frugarolo e Quargnento	2.654	0
Totale 907 - AO SS. Antonio e Biagio e C. Arrigo di Alessandria			53.305	0

AZIENDE	CODICE MOD. CE	RISCONTI PASSIVI	Importo	di cui oltre 12 mesi
909 - AO Città della salute e Scienza di Torino	AA0150	Risconto passivo su contributi vincolati anni 2011 e precedenti sul conto 4500108 "Trasferimenti correnti dello Stato"	103.788	0
909 - AO Città della salute e Scienza di Torino	AA0150	Risconto passivo su contributi vincolati anni 2011 e precedenti sul conto 4500109 "Trasferimenti correnti di altri enti del settore pubblico allargato"	242.535	0
909 - AO Città della salute e Scienza di Torino	AA0170	Risconto passivo su contributi vincolati anni 2011 e precedenti sul conto 4500156 "Altri contributi in conto esercizio da enti privati"	4.970	0
909 - AO Città della salute e Scienza di Torino	AA0200	Risconto passivo su contributi vincolati anni 2011 e precedenti sul conto 4500162 "Contributi da Ministero della Salute per ricerca finalizzata"	12.291	0
909 - AO Città della salute e Scienza di Torino	AA0230	Risconto passivo su contributi vincolati anni 2011 e precedenti sul conto 4500110 "Contributi in conto esercizio da privati"	517.384	0
909 - AO Città della salute e Scienza di Torino	AA0230	Risconto passivo su contributi vincolati anni 2011 e precedenti sul conto 4500113 "Donazioni in conto esercizio da privati famiglie"	10.496	0
909 - AO Città della salute e Scienza di Torino	AA0230	Risconto passivo su contributi vincolati anni 2011 e precedenti sul conto 4500114 "Contributi in conto esercizio da istituzioni sociali senza fine di lucro"	70.039	0
909 - AO Città della salute e Scienza di Torino	AA0100	Risconto passivo su contributi vincolati anni 2011 e precedenti sul conto 4500141 "Contributo regionale per utilizzo fondi vincolati da esercizi pregressi"	7.057.406	0
909 - AO Città della salute e Scienza di Torino	EA0140	Risconto passivo su sostituzioni in luogo di riparazioni sul conto 4700311 "Altre sopravvenienze attive"	102.094	0
Totale 909 - AO Città della salute e Scienza di Torino			8.121.002	0
TOTALE			16.666.997	667.274

Altre informazioni relative a ratei e risconti passivi:

	Informazione	Azienda	NO	SI	Illustrare
RP01	Esistono altre informazioni che si ritiene necessario fornire per soddisfare la regola generale secondo cui "Se le informazioni richieste da specifiche disposizioni di legge non sono sufficienti a dare una rappresentazione veritiera e corretta, si devono fornire le informazioni complementari necessarie allo scopo (art 2423 cc)?"	Tutti gli Enti SSR	x		

16. Conti d'ordine

Tab. 16.49 – Dettagli e movimentazioni dei conti d'ordine

CODICE MOD. SP	CONTI D'ORDINE	Valore iniziale	Incrementi	Decrementi	Valore finale
PFA000	G.1) CANONI DI LEASING ANCORA DA PAGARE	6.468.236	0	491.964	5.976.272
PFA010	G.2) DEPOSITI CAUZIONALI	157.299.944	73.199.188	109.741.695	120.757.437
PFA020	G.3) BENI IN COMODATO	28.407.702	2.555.274	2.713.742	28.249.234
PFA021	G.4) CANONI DI PROJECT FINANCING ANCORA DA PAGARE	0	0	0	0
PFA030	G.5) ALTRI CONTI D'ORDINE	281.151.719	118.459.706	126.572.087	273.039.338
	Garanzie prestate (fidejussioni, avalli, altre garanzie personali e reali)	87.366.025	1.036.745	33.003.061	55.399.709
	Garanzie ricevute (fidejussioni, avalli, altre garanzie personali e reali)	10.035.190	1.437.109	130.826	11.341.473
	Beni in contenzioso	0	0	0	0
	Altri impegni assunti	183.750.504	115.985.851	93.438.200	206.298.155
	TOTALE CONTI D'ORDINE	473.327.601	194.214.168	239.519.488	428.022.281

Altre informazioni relative a conti d'ordine:

Per ogni ulteriore dettaglio si rinvia a quanto specificato da ciascuna Azienda sanitaria nella propria Nota integrativa.

17. Contributi in conto esercizio

Tab. 17.50 – Dettagli contributi regionali in conto esercizio

CODICE MOD. CE	CONTRIBUTI IN C/ESERCIZIO	Quota capitaria	Funzioni	Altro	Totale
AA0030	Contributi da Regione o Prov. Aut. per quota F.S. regionale indistinto	6.864.232.042	493.275.186	683.659.863	8.041.167.091
AA0080	Contributi da Regione o Prov. Aut. (extra fondo) - Risorse aggiuntive da bilancio regionale a titolo di copertura LEA	0	0	0	0
AA0090	Contributi da Regione o Prov. Aut. (extra fondo) - Risorse aggiuntive da bilancio regionale a titolo di copertura extra LEA	0	0	0	0

Il livello di finanziamento delle risorse per il Servizio Sanitario Regionale per il 2019 è stato disposto con:

- Intesa CSR – Atto Rep. n. 88 del 06.06.2019 “Fondo sanitario nazionale 2019 - Riparto delle disponibilità finanziarie per il servizio sanitario nazionale”.
- Intesa CSR – Atto Rep. n. 90 del 06.06.2019 “Quota premiale.
- FSR: Vincolato:
 - Quota PSN: Atto Rep. n. 89 – 91 CSR del 06.06.2019 e successiva determinazione degli importi comunicati per mezzo email il 7 Novembre 2019 al Coordinamento di Commissione Salute, cui gli Enti del SSR devono assicurare l’attuazione.
 - Ulteriori quote di FSR Vincolato i cui importi sono stati comunicati per mezzo email il 7 novembre 2019 dal Ministero della Salute al Coordinamento di Commissione Salute e corrispondono a quanto indicato nelle proposte di riparto trasmesse (o in corso di trasmissione) in Conferenza Stato-Regioni e per le quali si attende che venga sancita la relativa intesa.

Le risorse in oggetto sono state assegnate agli Enti del SSR con la DGR n. 31-877 del 23/12/2019 integrata e rettificata con la DGR n. 2-1411 del 26/05/2020.

Tab. 17.51 – Informativa contributi in conto esercizio

CODICE MOD. CE	DETTAGLIO CONTRIBUTI IN C/ESERCIZIO	Importo assegnato	Importo utilizzato
AA0020	DA REGIONE O P.A. PER QUOTA F.S. REGIONALE:	8.226.611.954	116.516.768
AA0030	Quota F.S. regionale - indistinto	8.041.167.091	0
AA0040	Quota F.S. regionale - vincolato:	185.444.862	116.516.768
AA0050	EXTRA FONDO:	138.098.291	948.140
AA0070	Contributi da Regione o Prov. Aut. (extra fondo) vincolati:	0	0
AA0080	Contributi da Regione o Prov. Aut. (extra fondo) - Risorse aggiuntive da bilancio regionale a titolo di copertura LEA	0	0
AA0090	Contributi da Regione o Prov. Aut. (extra fondo) - Risorse aggiuntive da bilancio regionale a titolo di copertura extra LEA	0	0
AA0100	Contributi da Regione o Prov. Aut. (extra fondo) - Altro	123.457.386	0
AA0120	Contributi da Aziende sanitarie pubbliche della Regione o Prov. Aut. (extra fondo) vincolati:	0	0
AA0130	Contributi da Aziende sanitarie pubbliche (extra fondo) altro:	34.989	0
AA0141	Contributi da Ministero della Salute (extra fondo)	4.855.784	
AA0150	Contributi da altri soggetti pubblici (extra fondo) vincolati:	9.750.132	650.401
AA0160	Contributi da altri soggetti pubblici (extra fondo) L.210/92:	0	0
AA0170	Contributi da altri soggetti pubblici (extra fondo) altro:	0	0
	PER RICERCA:	4.167.853	297.374
AA0190	Contributi da Ministero della Salute per ricerca corrente:	0	0
AA0200	Contributi da Ministero della Salute per ricerca finalizzata:	1.119.678	152.574
AA0210	Contributi da Regione ed altri soggetti pubblici per ricerca:	3.046.681	144.800
AA0220	Contributi da privati per ricerca:	1.494	0
AA0230	CONTRIBUTI DA PRIVATI:	7.367.140	1.327.214
	TOTALE CONTRIBUTI IN C/ESERCIZIO	8.376.245.237	119.089.496

Per gli ulteriori dettagli si rinvia a quanto specificato da ciascuna Azienda sanitaria nella propria Nota integrativa.

Con riferimento agli **ulteriori contributi regionali extra fondo**, si precisa che il consolidato del SSR 2019 registra i seguenti importi:

123 €/mln di ulteriori contributi regionali extra FSR, dichiarati nel CE dagli Enti del SSR, relativi principalmente a contributi regionali a copertura delle spese non sanitarie per 55€/mln e a contributi per la copertura del mutuo per il disavanzo 2000 per 17,6 €/mln, assegnati agli Enti del SSR con la DGR n. 31-877 del 23/12/2019 integrata e rettificata con la DGR n. 2-1411 del 26/05/2020 (CE NSIS: AA0100);

- **2,9 €/mln** di contributi da Aziende sanitarie pubbliche (extra-fondo) – altro (CE NSIS: AA0130);
- **9,7 €/mln** di contributi extra-fondo vincolati (CE NSIS: AA0150);

- 0 € di contributi da altri soggetti pubblici (extra fondo) – Altro (CE NSIS: AA0170).

Tab. 17.52 – Dettaglio rettifica contributi in conto esercizio per destinazione ad investimenti

CODICE MOD. CE	DETTAGLIO RETTIFICA CONTRIBUTI C/ESERCIZIO PER DESTINAZIONE AD INVESTIMENTI	Contributo assegnato	Quota destinata ad investimenti	Incidenza %
AA0020	Contributi in c/esercizio da Regione o P.A. per quota F.S. regionale	8.226.611.954	38.621.691	0,47%
AA0060	Contributi in c/esercizio da Regione o P.A. extra fondo	123.457.386	1.103.255	0,89%
AA0110	Contributi in c/esercizio da aziende sanitarie pubbliche (extra fondo)	34.989	0	0,0%
AA0180	Contributi in c/esercizio per ricerca	4.167.853	0	0%
AA0230	Contributi in c/esercizio da privati	7.367.140	257.933	3,50%
Totale		8.361.639.322	39.982.879	0,48%

CT01 – Altre informazioni relative a contributi in conto esercizio:

	Informazione	Azienda	NO	SI	Illustrare
CT01	Sono state rilevate significative variazioni rispetto all'esercizio precedente?	203		x	€ 821.743 di investimenti si riferiscono ad acquisti di attrezzatura per le attività del Servizio Emergenza 118 con i fondi erogati dall'A.O.U. Città della Salute e della Scienza di Torino
CT01	Sono state rilevate significative variazioni rispetto all'esercizio precedente?	208		x	La quota destinata ad investimenti è stata superiore in quanto sono stati necessari interventi di manutenzione straordinaria supplementari.
CT01	Sono state rilevate significative variazioni rispetto all'esercizio precedente?	907		x	L'incremento rispetto all'anno precedente è dovuto all'inserimento nell'autofinanziamento della realizzazione delle opere antincendio (art. 2 c. 1 lett. c, DM 19/03/2015) di cui alla SCIA per i Presidi Civile, Infantile e Gardella ricompresi nel Piano Investimenti 2019-2021 deliberato a inizio anno ed obbligatoriamente conclusi nell'anno 2019 per € 981.890,71. E' stato richiesto un apposito finanziamento regionale per l'intero importo di € 2.170.000 (la restante parte sarà spesa nell'anno 2020), nelle more del quale però l'Azienda si è vista costretta a procedere ugualmente per evitare sanzioni ed ulteriori aggravii con la relativa iscrizione a bilancio della spesa in autofinanziamento.
CT01	Sono state rilevate significative variazioni rispetto all'esercizio precedente?	909		x	I cespiti ammortizzabili acquistati in autofinanziamento passano da € 5.976.574,55 dell'esercizio 2018 a € 1.538.218,33 dell'esercizio 2019 facendo registrare una diminuzione pari a € 4.438.356,22, ciò è dovuto all'erogazione di un contributo regionale per acquisti in conto capitale pari a € 6.600.000,00 (DGR n. 13 1097 del 06/03/2020)
CT01	Sono state rilevate significative variazioni rispetto all'esercizio precedente?	Altri Enti SSR	x		

18. Proventi e ricavi diversi

Tab. 18.53 – Dettaglio ricavi per prestazioni sanitarie in mobilità

CODICE MOD. CE	DETTAGLIO RICAVI PER PRESTAZIONI SANITARIE IN MOBILITA'	Totale
	RICAVI DA MOBILITA' SANITARIA INFRAREGIONALE (A)	0
AA0350	Prestazioni di ricovero	0
AA0360	Prestazioni di specialistica ambulatoriale	0
AA0361	Prestazioni di pronto soccorso non seguite da ricovero	0
AA0370	Prestazioni di psichiatria residenziale e semiresidenziale	0
AA0380	Prestazioni di File F	0
AA0390	Prestazioni servizi MMG, PLS, Contin. assistenziale	0
AA0400	Prestazioni servizi farmaceutica convenzionata	0
AA0410	Prestazioni termali	0
AA0420	Prestazioni trasporto ambulanze ed elisoccorso	0
AA0421	Prestazioni assistenza integrativa	0
AA0422	Prestazioni assistenza protesica	0
AA0423	Prestazioni assistenza riabilitativa extraospedaliera	0
AA0424	Ricavi per cessione di emocomponenti e cellule staminali	0
AA0425	Prestazioni assistenza domiciliare integrata (ADI)	0
AA0430	Altre prestazioni sanitarie e socio-sanitarie:	0
	RICAVI DA MOBILITA' SANITARIA EXTRAREGIONALE (B)	129.033.597
AA0460	Prestazioni di ricovero	82.553.294
AA0470	Prestazioni ambulatoriali	15.715.245
AA0471	Prestazioni pronto soccorso non seguite da ricovero	4.125.195
AA0480	Prestazioni di psichiatria residenziale e semiresidenziale	0
AA0490	Prestazioni di File F	15.387.491
AA0500	Prestazioni servizi MMG, PLS, Contin. assistenziale	3.121.998
AA0510	Prestazioni servizi farmaceutica convenzionata	3.873.160
AA0520	Prestazioni termali	517.010
AA0530	Prestazioni trasporto ambulanze ed elisoccorso	0
AA0541	Prestazioni assistenza integrativa da pubblico (extraregione)	0
AA0542	Prestazioni assistenza protesica da pubblico (extraregione)	0
AA0550	Ricavi per cessione di emocomponenti e cellule staminali	3.740.205
AA0560	Ricavi GSA per differenziale saldo mobilità interregionale	0
AA0561	Altre prestazioni sanitarie e sociosanitarie a rilevanza sanitaria erogate a soggetti pubblici extraregione	0
	TOTALE RICAVI DA MOBILITA' (A+B)	129.033.597
	RICAVI PER PRESTAZIONI OGGETTO DI FATTURAZIONE DIRETTA INFRAREGIONALE (C)	0
AA0370	Prestazioni di psichiatria residenziale e semiresidenziale	0
AA0420	Prestazioni trasporto ambulanze ed elisoccorso	0
AA0421	Prestazioni assistenza integrativa	0
AA0422	Prestazioni assistenza protesica	0
AA0423	Prestazioni assistenza riabilitativa extraospedaliera	0
AA0424	Ricavi per cessione di emocomponenti e cellule staminali	0
AA0425	Prestazioni assistenza domiciliare integrata (ADI)	0
AA0430	Altre prestazioni sanitarie e socio-sanitarie:	0
	RICAVI PER PREST. OGGETTO DI FATTUR. DIRETTA EXTRAREGIONALE (D)	2.285.702
AA0480	Prestazioni di psichiatria residenziale e semiresidenziale	0
AA0541	Prestazioni assistenza integrativa da pubblico (extraregione)	0
AA0542	Prestazioni assistenza protesica da pubblico (extraregione)	0
AA0570	Altre prestazioni sanitarie e sociosanitarie a rilevanza sanitaria non soggette a compensazione Extraregione	2.285.702
	TOTALE RICAVI PER PREST. OGGETTO DI FATTURAZ. DIRETTA (C+D)	2.285.702
	TOTALE RICAVI AZIENDE REGIONE (A+C)	0
	TOTALE RICAVI AZIENDE EXTRA REGIONE (B+D)	131.319.299
	TOTALE RICAVI AZIENDE SANITARIE PUBBLICHE (A+B+C+D)	131.319.299

Tab. 18.54 – Dettaglio ricavi e costi per prestazioni sanitarie erogate in regime di intramoenia

CODICE MOD. CE	PRESTAZIONI SANITARIE EROGATE IN REGIME DI INTRAMOENIA	Valore CE al 31/12/2019	Valore CE al 31/12/2018	Variazioni importo	Variazioni %
AA0680	Ricavi per prestazioni sanitarie intramoenia - Area ospedaliera	30.034.712	26.655.811	3.378.901	13%
AA0690	Ricavi per prestazioni sanitarie intramoenia - Area specialistica	65.562.433	64.478.636	1.083.797	2%
AA0700	Ricavi per prestazioni sanitarie intramoenia - Area sanità pubblica	539.408	739.553	-200.145	-27%
AA0710	Ricavi per prestazioni sanitarie intramoenia - Consulenze (ex art. 55 c.1 lett. c), d) ed ex art. 57-58)	19.822.594	18.737.999	1.084.595	6%
AA0720	Ricavi per prestazioni sanitarie intramoenia - Consulenze (ex art. 55 c.1 lett. c), d) ed ex art. 57-58) (Aziende sanitarie pubbliche della Regione)	0	0	0	na
AA0730	Ricavi per prestazioni sanitarie intramoenia - Altro	4.645.204	3.734.347	910.857	24%
AA0740	Ricavi per prestazioni sanitarie intramoenia - Altro (Aziende sanitarie pubbliche della Regione)	0	0	0	na
	TOTALE RICAVI INTRAMOENIA	120.604.351	114.346.346	6.839.752	6%
BA1210	Compartecipazione al personale per att. libero professionale intramoenia - Area ospedaliera	23.674.800	21.874.978	1.799.822	8%
BA1220	Compartecipazione al personale per att. libero professionale intramoenia- Area specialistica	55.193.609	55.366.690	-173.081	0%
BA1230	Compartecipazione al personale per att. libero professionale intramoenia - Area sanità pubblica	477.800	460.006	17.794	4%
BA1240	Compartecipazione al personale per att. libero professionale intramoenia - Consulenze (ex art. 55 c.1 lett. c), d) ed ex Art. 57-58)	14.793.263	14.617.776	175.487	1%
BA1250	Compartecipazione al personale per att. libero professionale intramoenia - Consulenze (ex art. 55 c.1 lett. c), d) ed ex Art. 57-58) (Aziende sanitarie pubbliche della Regione)	0	0	0	0%
BA1260	Compartecipazione al personale per att. libero professionale intramoenia - Altro	3.066.684	2.986.510	80.174	3%
BA1270	Compartecipazione al personale per att. libero professionale intramoenia- Altro (Aziende sanitarie pubbliche della Regione)	0	0	0	na
	TOTALE QUOTE RETROCESSE AL PERSONALE (ESCLUSO IRAP)	97.206.156	95.305.960	2.110.468	2%
	Indennità di esclusività medica per attività di libera professione	102.296.506	106.140.305	-3.843.799	-4%
	IRAP relativa ad attività di libera professione (intramoenia)	7.263.504	7.008.992	254.512	4%
	Costi diretti aziendali	8.895.475	7.333.610	1.561.865	21%
	Costi generali aziendali	4.599.017	4.692.412	-93.396	-2%
	Fondo di perequazione	3.189.077	1.773.620	1.415.457	80%
	TOTALE ALTRI COSTI INTRAMOENIA	126.243.579	126.948.939	-705.360	-1%

Tab. 18.55 – Dettaglio rimborsi da aziende sanitarie pubbliche della Regione per acquisti di beni

Nel bilancio d'esercizio consolidato del SSR si è provveduto ad elidere i rapporti infragrupo. Pertanto, si specifica che non si è provveduto a riportare la tabella in quanto non è applicabile per il consolidato del SSR.

Altre informazioni relative a proventi e ricavi diversi:

	Informazione	Azienda	NO	SI	Illustrare
PR01	Sono state rilevate significative variazioni rispetto all'esercizio precedente?	204		x	Accordo tra ASL TO4 e Città della Salute per la gestione e la valorizzazione del sangue e plasma consegnato al CPVE di Torino
PR01	Sono state rilevate significative variazioni rispetto all'esercizio precedente?	Restanti Enti SSR	x		

19. Acquisti di beni

Tab. 19.56 – Dettaglio acquisti di beni sanitari per tipologia di distribuzione

CODICE MOD. CE	DETTAGLIO ACQUISTI DI BENI SANITARI	Distribuzione				
		Ospedaliera	Ospedaliera di cui farmaci di classe H distribuiti non in fase di ricovero	Diretta	Per conto	Totale
BA0030	Prodotti farmaceutici ed emoderivati:	603.433.690	243.726.907	163.135.834	136.892.421	903.461.944
B.A0040	Medicinali con AIC, ad eccezione di vaccini ed emoderivati di produzione regionale	576.479.685	243.726.907	148.740.329	136.892.421	862.112.435
B.A0050	Medicinali senza AIC	5.386.059	0	1.442.975	0	6.829.033
B.A0051	Ossigeno e altri gas medicali	7.917.951	0	12.952.530	0	20.870.481
B.A0060	Emoderivati di produzione regionale	13.649.995	0	0	0	13.649.995
BA0250	Prodotti dietetici	0	0	22.595.503	0	22.595.503
	TOTALE	603.433.690	243.726.907	185.731.337	136.892.421	926.057.447

Tab. 19.57 – Dettaglio acquisti di beni da aziende sanitarie pubbliche

Nel bilancio d'esercizio consolidato del SSR si è provveduto ad elidere i rapporti infragruppo. Pertanto, si specifica che non si è provveduto a riportare la tabella in quanto non è applicabile per il consolidato del SSR.

AB01 – Acquisti di beni:

	Azienda	SI	NO	Illustrare
AB101 - Alcune tipologie di beni, compresi nelle voci relative agli acquisti di beni sanitari e non sanitari, non sono monitorate attraverso il sistema gestionale del magazzino, ma sono gestiti...	210	X		Si ricorda che i costi di cui ai conti 3100153 Sangue ed emocomponenti acquisto da ASR Piemontesi in compensazione, 3100148 Costi dei prodotti farmaceutici PHT acquistati da ASL capofila, 3100155 Acquisto di emoderivati da ASR Piemonte, 3100169 Acquisto di dispositivi in vitro dalla ASR capofila e 3100173 Rimborso Acquisti di vaccini dalla ASR Capofila sono oggetto di rilevazione secondo stampe regionali e vengono iscritti a bilancio a seguito della valorizzazione in ambito regionale. Gli acquisti di cui al conto 3100155 transitano da magazzino.
AB101 - Alcune tipologie di beni, compresi nelle voci relative agli acquisti di beni sanitari e non sanitari, non sono monitorate attraverso il sistema gestionale del magazzino, ma sono gestiti...	212	X		Non sono monitorati attraverso il sistema gestionale del magazzino i combustibili e carburanti
AB101 - Alcune tipologie di beni, compresi nelle voci relative agli acquisti di beni sanitari e non sanitari, non sono monitorate attraverso il sistema gestionale del magazzino, ma sono gestiti...	907	X		Tutti gli importi sono stati rilevati da ordini e carichi di magazzino. Conto 3100154 "Emoderivati" Euro 39.612,70 così suddivisi: ASL AT Euro 38.705,70 e ASL AL Euro 907,00. Conto 3100107 "Reagenti di laboratorio" ASL O
AB101 - Alcune tipologie di beni, compresi nelle voci relative agli acquisti di beni sanitari e non sanitari, non sono monitorate attraverso il sistema gestionale del magazzino, ma sono gestiti...	908	X		Si precisa che le sacche di sangue acquistate dall'AO Città della salute pur essendo rilevate a magazzino, non hanno un carico e scarico per singola sacca, ma solo per l'importo.
AB101 - Ciascuna tipologia di bene, compreso nelle voci relative agli acquisti di beni sanitari e non sanitari, è monitorata attraverso il sistema gestionale del magazzino, che rileva ogni tipologia di movimento, in entrata e in uscita.	Restanti Enti del SSR		X	

Altre informazioni relative agli acquisti di beni:

	Informazione	NO	SI	Illustrare
AB02	Sono stati rilevati costi per acquisto di beni da altre Aziende Sanitarie della Regione? Se sì, di quali tipologie di beni si tratta?			Si rinvia a quanto specificato da ciascuna Azienda sanitaria nella propria nota integrativa.
AB03	Sono state rilevate significative variazioni rispetto all'esercizio precedente?			Si rinvia a quanto specificato da ciascuna Azienda sanitaria nella propria nota integrativa.

20. Acquisti di servizi

Tab. 20.58 – Dettaglio acquisti di servizi sanitari in mobilità

CODICE MOD. CE	DETTAGLIO ACQUISTI DI SERVIZI SANITARI IN MOBILITA'	Totale
	COSTI DA MOBILITA' SANITARIA INFRAREGIONALE (A)	-
BA0470	Acquisti servizi sanitari per medicina di base	-
BA0510	Acquisti servizi sanitari per farmaceutica	-
BA0540	Acquisti servizi sanitari per assistenza specialistica ambulatoriale	-
BA0541	Prestazioni di pronto soccorso non seguite da ricovero - da pubblico (Aziende sanitarie pubbliche della Regione)	-
BA0650	Acquisti servizi sanitari per assistenza riabilitativa	-
BA0710	Acquisti servizi sanitari per assistenza integrativa	-
BA0760	Acquisti servizi sanitari per assistenza protesica	-
BA0810	Acquisti servizi sanitari per assistenza ospedaliera	-
BA0910	Acquisto prestazioni di psichiatria residenziale e semiresidenziale	-
BA0970	Acquisto prestazioni di distribuzione farmaci File F	-
BA1040	Acquisto prestazioni termali in convenzione	-
BA1100	Acquisto prestazioni trasporto sanitario	-
BA1150	Acquisto prestazioni Socio-Sanitarie a rilevanza sanitaria	-
	COSTI DA MOBILITA' SANITARIA EXTRAREGIONALE (B)	266.544.792
BA0480	Acquisti servizi sanitari per medicina di base	1.318.437
BA0520	Acquisti servizi sanitari per farmaceutica	4.789.338
BA0560	Acquisti servizi sanitari per assistenza specialistica ambulatoriale	37.021.182
BA0561	Prestazioni di pronto soccorso non seguite da ricovero - da pubblico (extraregione)	4.492.331
BA0730	Acquisti servizi sanitari per assistenza integrativa	-
BA0780	Acquisti servizi sanitari per assistenza protesica	-
BA0830	Acquisti servizi sanitari per assistenza ospedaliera	177.716.847
BA0990	Acquisto prestazioni di distribuzione farmaci e File F	33.712.607
BA1060	Acquisto prestazioni termali in convenzione	3.547.775
BA1120	Acquisto prestazioni trasporto sanitario	3.946.275
		-
	TOTALE COSTI DA MOBILITA' (A+B)	266.544.792
	COSTI PER PRESTAZIONI OGGETTO DI FATTURAZIONE DIRETTA INFRAREGIONALE (C)	-
BA0650	Acquisti servizi sanitari per assistenza riabilitativa	-
BA0710	Acquisti servizi sanitari per assistenza integrativa	-
BA0760	Acquisti servizi sanitari per assistenza protesica	-
BA0910	Acquisto prestazioni di psichiatria residenziale e semiresidenziale	-
BA1100	Acquisto prestazioni trasporto sanitario	-
BA1150	Acquisto prestazioni Socio-Sanitarie a rilevanza sanitaria	-
	COSTI PER PREST. OGGETTO DI FATTUR. DIRETTA EXTRAREGIONALE (D)	11.212
BA0730	Acquisti servizi sanitari per assistenza integrativa	10.145
BA0780	Acquisti servizi sanitari per assistenza protesica	1.067
	TOTALE COSTI PER PREST. OGGETTO DI FATTURAZ. DIRETTA (C+D)	11.212
	TOTALE COSTI AZIENDE REGIONE (A+C)	-
	TOTALE COSTI AZIENDE EXTRA REGIONE (B+D)	266.556.004
	TOTALE COSTI AZIENDE SANITARIE PUBBLICHE (A+B+C+D)	266.556.004

Tab. 20.59 – Acquisti di servizi sanitari

CODICI OLD	CODICE MOD. CE	DETTAGLIO ACQUISTI DI SERVIZI SANITARI	Valore CE al 31/12/2019	Valore CE al 31/12/2018	Variazioni importo	Variazioni %	
		ACQUISTI DI SERVIZI SANITARI - MEDICINA DI BASE	480.442.842	481.932.759	-	1.489.917	0%
BA0420	BA0420	- da convenzione	479.124.405	480.535.031	-	1.410.626	0%
BA0430	BA0430	Costi per assistenza MMG	353.366.343	352.870.581	495.762	0,1%	
BA0440	BA0440	Costi per assistenza PLS	64.062.788	66.125.796	-	2.063.008	-3%
BA0450	BA0450	Costi per assistenza Continuità assistenziale	38.986.277	38.798.694	187.583	0%	
BA0460	BA0460	Altro (medicina dei servizi, psicologi, medici 118, ecc)	22.708.997	22.739.960	-	30.963	0%
BA0470	BA0470	- da pubblico (Aziende sanitarie pubbliche della Regione) - Mobilità intraregionale	-	-	-	na	
BA0480	BA0480	- da pubblico (Aziende sanitarie pubbliche Extraregione) - Mobilità extraregionale	1.318.437	1.397.728	-	79.291	-6%
		ACQUISTI DI SERVIZI SANITARI - FARMACEUTICA	564.713.639	570.348.798	-	5.635.159	-1%
BA0500	BA0500	- da convenzione	559.924.301	565.791.426	-	5.867.125	-1%
BA0510	BA0510	- da pubblico (Aziende sanitarie pubbliche della Regione)- Mobilità intraregionale	-	-	-	na	
BA0520	BA0520	- da pubblico (Extraregione)	4.789.338	4.557.372	231.966	5%	
		ACQUISTI DI SERVIZI SANITARI PER ASSISTENZA SPECIALISTICA AMBULATORIALE	310.229.981	305.138.147	-	5.091.834	2%
BA0540	BA0540	- da pubblico (Aziende sanitarie pubbliche della Regione)	-	-	-	na	
	BA0541	prestazioni di pronto soccorso non seguite da ricovero - da pubblico (Aziende sanitarie pubbliche della Regione)	-	-	-	na	
BA0550	BA0550	- da pubblico (altri soggetti pubbl. della Regione)	2.635	1.321	1.314	99%	
	BA0551	prestazioni di pronto soccorso non seguite da ricovero - da pubblico (Altri soggetti pubblici della Regione)	-	-	-	na	
BA0560	BA0560	- da pubblico (Extraregione)	37.021.182	39.995.211	-	2.974.029	-7%
	BA0561	prestazioni di pronto soccorso non seguite da ricovero - da pubblico (extraregione)	4.492.331	-	-	na	
BA0570	BA0570	- da privato - Medici SUMAI	75.145.055	74.590.217	554.838	1%	
BA0580	BA0580	- da privato	182.416.568	180.692.516	1.724.052	1%	
BA0590	BA0590	Servizi sanitari per assistenza specialistica da IRCCS privati e Policlinici privati	-	-	-	na	
	BA0591	servizi sanitari per prestazioni di pronto soccorso non seguite da ricovero - da IRCCS e policlinici privati	-	-	-	na	
BA0600	BA0600	Servizi sanitari per assistenza specialistica da Ospedali Classificati privati	42.843.437	45.376.327	-	2.532.890	-6%
	BA0601	servizi sanitari per prestazioni di pronto soccorso non seguite da ricovero - da ospedali classificati privati	2.363.832	-	-	na	
BA0610	BA0610	Servizi sanitari per assistenza specialistica da Case di Cura private	134.586.167	132.706.027	1.880.140	1%	
	BA0611	servizi sanitari per prestazioni di pronto soccorso non seguite da ricovero - da case di cura private	-	-	-	na	
BA0620	BA0620	Servizi sanitari per assistenza specialistica da altri privati	2.623.132	2.610.162	12.970	0%	
	BA0621	servizi sanitari per prestazioni di pronto soccorso non seguite da ricovero - da altri privati	-	-	-	na	
BA0630	BA0630	- da privato per cittadini non residenti - Extraregione (mobilità attiva in compensazione)	11.152.209	9.858.882	1.293.327	13%	
	BA0631	B.2.A.3.10 Servizi sanitari per prestazioni di pronto soccorso non seguite da ricovero - da privato per cittadini non residenti - Extraregione (mobilità attiva in compensazione)	119.013,79	-	-	na	
		ACQUISTI DI SERVIZI SANITARI PER ASSISTENZA RIABILITATIVA	190.549.625	190.331.859	-	217.766	0%
BA0650	BA0650	- da pubblico (Aziende sanitarie pubbliche della Regione)	-	-	-	na	
BA0660	BA0660	- da pubblico (altri soggetti pubbl. della Regione)	32.042.858	32.932.789	-	889.931	-3%
BA0670	BA0670	- da pubblico (Extraregione) non soggetti a compensazione	14.715	9.520	5.195	55%	
BA0680	BA0680	- da privato (intraregionale)	158.068.031	156.993.939	1.074.092	1%	
BA0690	BA0690	- da privato (extraregionale)	424.022	395.611	28.411	7%	
		ACQUISTI DI SERVIZI SANITARI PER ASSISTENZA INTEGRATIVA	55.682.246	67.012.997	-	11.330.751	-17%
BA0710	BA0710	- da pubblico (Aziende sanitarie pubbliche della Regione)	-	-	-	na	
BA0720	BA0720	- da pubblico (altri soggetti pubbl. della Regione)	41.067	59.373	-	18.306	-31%
BA0730	BA0730	- da pubblico (Extraregione)	10.145	11.827	-	1.682	-14%
BA0740	BA0740	- da privato	55.631.033	66.941.797	-	11.310.764	-17%
		ACQUISTI DI SERVIZI SANITARI PER ASSISTENZA PROTESICA	79.117.503	73.532.279	-	5.585.224	8%
BA0760	BA0760	- da pubblico (Aziende sanitarie pubbliche della Regione)	-	-	-	na	
BA0770	BA0770	- da pubblico (altri soggetti pubbl. della Regione)	-	-	-	na	
BA0780	BA0780	- da pubblico (Extraregione)	1.067	6.125	-	5.058	-83%
BA0790	BA0790	- da privato	79.116.436	73.526.154	5.590.282	8%	

CODICI OLD	CODICE MOD. CE	DETTAGLIO ACQUISTI DI SERVIZI SANITARI	Valore CE al 31/12/2019	Valore CE al 31/12/2018	Variazioni importo	Variazioni %	
		ACQUISTI DI SERVIZI SANITARI PER ASSISTENZA OSPEDALIERA	657.636.704	692.594.962	-	34.958.258	-5%
BA0810	BA0810	- da pubblico (Aziende sanitarie pubbliche della Regione)	-	-	-	-	na
BA0820	BA0820	- da pubblico (altri soggetti pubbl. della Regione)	-	-	-	-	na
BA0830	BA0830	- da pubblico (Extraregione)	177.716.847	216.859.157	-	39.142.310	-18,0%
BA0840	BA0840	- da privato	398.262.967	398.999.436	-	736.469	0%
BA0850	BA0850	<i>Servizi sanitari per assistenza ospedaliera da IRCCS privati e Policlinici privati</i>	-	-	-	-	na
BA0860	BA0860	<i>Servizi sanitari per assistenza ospedaliera da Ospedali Classificati privati</i>	129.579.787	125.875.778		3.704.009	3%
BA0870	BA0870	<i>Servizi sanitari per assistenza ospedaliera da Case di Cura private</i>	240.687.567	245.105.291	-	4.417.724	-2%
BA0880	BA0880	<i>Servizi sanitari per assistenza ospedaliera da altri privati</i>	27.995.613	28.018.367	-	22.754	0%
BA0890	BA0890	- da privato per cittadini non residenti - Extraregione (mobilità attiva in compensazione)	81.656.891	76.736.369		4.920.522	6%
		ACQUISTI PRESTAZIONI DI PSICHIATRICA RESIDENZIALE E SEMIRESIDENZIALE	104.363.373	106.344.711	-	1.981.338	-2%
BA0910	BA0910	- da pubblico (Aziende sanitarie pubbliche della Regione)	-	-	-	-	na
BA0920	BA0920	- da pubblico (altri soggetti pubbl. della Regione)	319.366	3.275.628	-	2.956.262	-90%
BA0930	BA0930	- da pubblico (Extraregione) - non soggette a compensazione	-	-	-	-	na
BA0940	BA0940	- da privato (intra-regionale)	103.501.106	102.514.801		986.305	1%
BA0950	BA0950	- da privato (extraregionale)	542.901	554.282	-	11.381	-2%
		ACQUISTI PRESTAZIONI DI DISTRIBUZIONE FARMACI FILE F	83.360.286	75.237.547		8.122.739	11%
BA0970	BA0970	- da pubblico (Aziende sanitarie pubbliche della Regione) - Mobilità intra-regionale	-	-	-	-	na
BA0980	BA0980	- da pubblico (altri soggetti pubbl. della Regione)	-	-	-	-	na
BA0990	BA0990	- da pubblico (Extraregione)	33.712.607	32.138.471		1.574.136	5%
BA1000	BA1000	- da privato (intra-regionale)	48.553.766	42.270.403		6.283.363	15%
BA1010	BA1010	- da privato (extraregionale)	-	-	-	-	na
BA1020	BA1020	- da privato per cittadini non residenti - Extraregione (mobilità attiva in compensazione)	1.093.912	828.673		265.239	32%
		ACQUISTI PRESTAZIONI TERMALI IN CONVENZIONE	5.675.586	5.870.693	-	195.107	-3,3%
BA1040	BA1040	- da pubblico (Aziende sanitarie pubbliche della Regione) - Mobilità intra-regionale	-	-	-	-	na
BA1050	BA1050	- da pubblico (altri soggetti pubbl. della Regione)	-	-	-	-	na
BA1060	BA1060	- da pubblico (Extraregione)	3.547.775	3.642.130	-	94.355	-3%
BA1070	BA1070	- da privato	2.127.811	2.228.563	-	100.752	-5%
BA1080	BA1080	- da privato per cittadini non residenti - Extraregione (mobilità attiva in compensazione)	-	-	-	-	na

Tab. 20.60 – Acquisti di servizi sanitari

CODICI OLD	CODICE MOD. CE	DETTAGLIO ACQUISTI DI SERVIZI SANITARI	Valore CE al 31/12/2019	Valore CE al 31/12/2018	Variazioni importo	Variazioni %
		ACQUISTI PRESTAZIONI DI TRASPORTO SANITARIO	84.826.238	81.027.547	3.798.691	5%
BA1100	BA1100	- da pubblico (Aziende sanitarie pubbliche della Regione) - Mobilità intraregionale	-	-	-	na
BA1110	BA1110	- da pubblico (altri soggetti pubbl. della Regione)	5.743.815	5.734.362	9.453	0%
BA1120	BA1120	- da pubblico (Extraregione)	3.946.275	3.784.023	162.252	4%
BA1130	BA1130	- da privato	74.719.940	71.509.162	3.210.778	4%
		ACQUISTI PRESTAZIONI SOCIO-SANITARIE A RILEVANZA SANITARIA	379.938.520	372.984.341	6.954.179	2%
BA1150	BA1150	- da pubblico (Aziende sanitarie pubbliche della Regione) - Mobilità intraregionale	-	-	-	na
	BA1151	Assistenza domiciliare integrata (ADI)	-	-	-	na
	BA1152	Altre prestazioni socio-sanitarie a rilevanza sanitaria	-	-	-	na
BA1160	BA1160	- da pubblico (altri soggetti pubblici della Regione)	55.721.901	57.528.492	- 1.806.591	-3%
	BA1161	Acquisto di Altre prestazioni socio-sanitarie a rilevanza sanitaria erogate a soggetti pubblici Extraregione	-	-	-	-
BA1170	BA1170	- da pubblico (Extraregione) non soggette a compensazione	81.952	53.427	28.525	53%
BA1180	BA1180	- da privato (intraregionale)	324.134.666	315.402.422	8.732.244	3%
BA1190	BA1190	- da privato (extraregionale)	-	-	-	na
BA1200	BA1200	COMPARTICIPAZIONE AL PERSONALE PER ATT. LIBERO-PROF. (INTRAMOENIA)	97.206.156	95.305.960	1.900.196	2%
		RIMBORSI ASSEGNI E CONTRIBUTI SANITARI	108.781.893	108.630.259	151.634	0%
BA1290	BA1290	Contributi ad associazioni di volontariato	809.915	794.614	15.301	2%
BA1300	BA1300	Rimborsi per cure all'estero	671.292	521.194	150.098	29%
BA1310	BA1310	Contributi a società partecipate e/o enti dipendenti della Regione	48.507.734	49.612.894	- 1.105.160	-2%
BA1320	BA1320	Contributo Legge 210/92	8.989.555	9.096.744	- 107.189	-1%
BA1330	BA1330	Altri rimborsi, assegni e contributi	49.803.396	48.604.813	1.198.583	2%
BA1340	BA1340	Rimborsi, assegni e contributi v/Aziende sanitarie pubbliche della Regione	-	-	-	na
	BA1341	Rimborsi, assegni e contributi v/Regione - GSA	-	-	-	-
		CONSULENZE, COLLABORAZIONI, INTERINALE, ALTRE PRESTAZIONI DI LAVORO SANITARIE E SOCIO-SANITARIE	76.349.420	71.685.599	4.663.821	7%
BA1360	BA1360	Consulenze sanitarie e sociosan. da Aziende sanitarie pubbliche della Regione	-	-	-	na
BA1370	BA1370	Consulenze sanitarie e sociosan. da terzi - Altri soggetti pubblici	1.215.815	1.076.256	139.559	13%
BA1380	BA1380	Consulenze, Collaborazioni, Interinale e altre prestazioni di lavoro sanitarie e socios. da privato	74.973.132	70.493.623	4.479.509	6%
BA1390	BA1390	Consulenze sanitarie da privato - articolo 55, comma 2, CCNL 8 giugno 2000	5.705.970	3.362.993	2.342.977	70%
BA1400	BA1400	Altre consulenze sanitarie e sociosanitarie da privato	7.590.949	7.789.370	- 198.421	-3%
BA1410	BA1410	Collaborazioni coordinate e continuative sanitarie e socios. da privato	1.845.075	2.112.757	- 267.682	-13%
BA1420	BA1420	Indennità a personale universitario - area sanitaria	21.061.828	21.985.323	- 923.495	-4%
BA1430	BA1430	Lavoro interinale - area sanitaria	23.051.320	24.756.058	- 1.704.738	-7%
BA1440	BA1440	Altre collaborazioni e prestazioni di lavoro - area sanitaria	15.717.991	10.487.122	5.230.869	50%
BA1450	BA1450	Rimborso oneri stipendiali del personale sanitario in comando	160.473	115.720	44.753	39%
BA1460	BA1460	Rimborso oneri stipendiali personale sanitario in comando da Aziende sanitarie pubbliche della Regione	-	-	-	na
BA1470	BA1470	Rimborso oneri stipendiali personale sanitario in comando da Regioni, soggetti pubblici e da Università	79.437	79.221	216	0%
BA1480	BA1480	Rimborso oneri stipendiali personale sanitario in comando da aziende di altre Regioni (Extraregione)	81.036	36.499	44.537	122%
		ALTRI SERVIZI SANITARI E SOCIO-SANITARI A RILEVANZA SANITARIA	109.641.158	92.872.864	16.768.294	18%
BA1500	BA1500	Altri servizi sanitari e sociosanitari a rilevanza sanitaria da pubblico - Aziende sanitarie pubbliche della Regione	-	-	-	na
BA1510	BA1510	Altri servizi sanitari e sociosanitari a rilevanza sanitaria da pubblico - Altri soggetti pubblici della Regione	2.026.639	1.803.370	223.269	12%
BA1520	BA1520	Altri servizi sanitari e sociosanitari a rilevanza sanitaria da pubblico (Extraregione)	9.147.872	8.763.999	383.873	4%
BA1530	BA1530	Altri servizi sanitari da privato	49.223.348	46.521.717	2.701.631	6%
BA1540	BA1540	Costi per servizi sanitari - Mobilità internazionale passiva	49.243.299	35.783.778	13.459.521	38%
	BA1541	Costi per servizi sanitari - Mobilità internazionale passiva rilevata dalle ASL	-	-	-	na
	BA1542	Costi per prestazioni sanitarie erogate da aziende sanitarie estere (fatturate direttamente)	-	-	-	na
BA1550	BA1550	COSTI PER DIFFERENZIALE TARIFFE TUC	7.499.510	-	7.499.510	na
		TOTALE	3.396.014.677	3.390.851.322	5.163.355	0%

Tab. 20.61 – Dettaglio acquisti di servizi sanitari da privato

CODICE AZIENDA	DETTAGLIO ACQUISTI DI SERVIZI SANITARI - DA PRIVATO	Codice Struttura da classificazione NSIS	Partita IVA (o Codice Fiscale)	Tipologia di prestazione	Anno di competenza	Importo fatturato	Budget / Tetto annuale	Importo liquidato/certificato	Importo Rilevato in Co.Ge.	Importo delle note di credito richieste	Importo delle note di credito ricevute	Importo pagato
301	C.D.C. SPA	500033	03784000014	specialistica ambulatoriale	2019	11.975.045	17.650.344	11.975.045	12.475.404	0	0	11.975.045
301	IFOR SRL	500029	01288320011	specialistica ambulatoriale	2019	1.157.401	1.365.387	1.157.401	1.366.657	0	0	1.157.401
301	L.A.M.A.T. SRL	500031	00951610013	specialistica ambulatoriale	2019	750.079	881.104	750.079	794.294	0	0	750.079
301	L.A.R.C. SPA	500035	02226050017	specialistica ambulatoriale	2019	10.992.231	13.332.275	10.992.231	10.392.144	0	0	10.992.231
301	NUOVA LAMP SRL	500037	06587010015	specialistica ambulatoriale	2019	1.241.112	1.759.560	1.241.112	1.815.899	0	0	1.241.112
301	PUNTO DE.GA SRL	500032	08315450018	specialistica ambulatoriale	2019	2.624.455	3.135.713	2.624.455	2.819.358	0	0	2.624.455
301	R.L.B.A. SPA	500119	05795860013	specialistica ambulatoriale	2019	2.715.953	4.134.123	2.715.953	3.109.575	0	0	2.715.953
301	A.N.S.A. SRL	500005	01489670016	specialistica ambulatoriale	2019	428.968	598.020	428.968	477.774	0	0	428.968
301	CASA DI CURA CELLINI SPA	500124	00510380017	specialistica ambulatoriale	2019	4.082.631	5.377.387	3.770.847	4.842.020	0	311.784	3.770.847
301	CASA DI CURA CELLINI SPA	010655	00510380017	attività di ricovero	2019	18.504.044	21.106.749	18.504.044	22.584.793	0	0	18.504.044
301	PRO INFANTIA SPA OSP. KOELLIKER	500020	01090120013	specialistica ambulatoriale	2019	10.641.336	15.538.628	10.641.336	12.654.015	0	0	10.641.336
301	PRO INFANTIA SPA OSP. KOELLIKER	010612	01090120013	attività di ricovero	2019	7.889.128	8.651.207	7.889.128	8.846.535	0	0	7.889.128
301	PROMEA SPA	500112	08029290015	specialistica ambulatoriale	2019	3.895.779	4.360.325	3.895.779	4.165.631	0	0	3.895.779
301	CHIROS SRL	500008	01538830017	specialistica ambulatoriale	2019	3.157.304	4.280.100	3.157.304	3.865.250	0	0	3.157.304
301	FISIO CENTRO MEDICO LINGOTTO SPA	500013	02275120109	specialistica ambulatoriale	2019	2.835.035	3.709.154	2.835.035	3.248.933	0	0	2.835.035
301	IMT-MEDIL SPA	500117	04704100010	specialistica ambulatoriale	2019	8.809	12.977	6.375	8.541	0	1.012	6.375
301	IRMET SPA	500127	08685300017	specialistica ambulatoriale	2019	5.185.368	5.774.142	5.185.368	6.140.780	0	0	5.185.368
301	ISTITUTO FISICOTERAPICO DI TORINO srl	500014	01065390013	specialistica ambulatoriale	2019	1.607.074	2.067.367	1.607.074	1.825.353	0	0	1.607.074
301	PKT SRL	500178	04198980015	specialistica ambulatoriale	2019	1.443.054	1.826.292	1.430.175	1.545.597	0	12.880	1.430.175
301	SANTA CROCE SRL/POLIAMB. STATUTO	500007	04290680018	specialistica ambulatoriale	2019	1.896.770	3.054.390	1.896.770	2.196.970	0	0	1.896.770
301	RAFFAELLO SRL	500003	07091700013	specialistica ambulatoriale	2019	90.978	118.274	83.222	95.827	0	7.756	83.222
301	STUDIO MEDICO MIRAFIORI SRL	500002	01133860013	specialistica ambulatoriale	2019	2.717.598	3.422.198	2.410.106	2.741.633	0	307.492	2.410.106
301	O.T.I.P. SRL	600121	06081720010	specialistica ambulatoriale	2019	618.165	873.691	618.165	364.730	0	0	618.165
301	MARIA PIA HOSPITAL SRL	010611	01750610014	attività di ricovero	2019	26.153.352	33.042.841	26.153.352	32.056.512	0	0	26.153.352
301	MARIA PIA HOSPITAL SRL	500114	01750610014	specialistica ambulatoriale	2019	981.111	1.284.500	918.529	1.661.622	0	62.582	918.529
301	ISTITUTI CLINICI SCIENTIFICI MAUGERI SPA	001161	02631650187	specialistica ambulatoriale	2019	229.637	375.849	229.637	291.846	0	0	229.637
301	ISTITUTI CLINICI SCIENTIFICI MAUGERI SPA	010898	02631650187	attività di ricovero	2019	4.600.946	5.210.000	4.600.946	5.227.855	0	0	4.600.946
301	GRADENIGO SRL	000035	10683840010	specialistica ambulatoriale	2019	10.230.012	13.588.374	10.230.012	9.597.525	0	0	10.230.012
301	GRADENIGO SRL	010892	10683840010	attività di ricovero	2019	27.369.915	30.309.094	27.369.915	30.759.708	0	0	27.369.915

301	GRADENIGO SRL	-	10683840010	attività di P.S.	2019	4.276.077	4.886.919	4.276.077	4.886.919	0	0	4.276.077
301	GRADENIGO SRL	-	10683840010	file F (su produzione)	2019	3.099.012	4.105.321	3.099.012	3.993.366	0	0	3.099.012
301	PRESIDIO SANITARIO OSPEDALE COTTOLENGO	001111	01538340017	specialistica ambulatoriale	2019	6.247.678	8.308.703	6.247.678	6.803.960	0	0	6.247.678
301	PRESIDIO SANITARIO OSPEDALE COTTOLENGO	010897	01538340017	attività di ricovero	2019	17.157.186	19.293.876	17.157.186	18.172.188	0	0	17.157.186
301	PRESIDIO SANITARIO OSPEDALE COTTOLENGO	-	01538340017	file F (su produzione)	2019	1.922.289	2.230.436	1.922.289	2.230.436	0	0	1.922.289
301	FONDAZIONE DON CARLO GNOCCHI ONLUS (AUSILIATRICE)	010890	12520870150	attività di ricovero	2019	5.237.333	5.840.000	5.237.333	5.753.352	0	0	5.237.333
301	FONDAZIONE DON CARLO GNOCCHI ONLUS (AUSILIATRICE)	001234	12520870150	specialistica ambulatoriale	2019	2.647.356	3.478.698	2.647.356	2.560.478	0	0	2.647.356
301	SKT SRL	500176	03014420016	specialistica ambulatoriale	2019	1.134.378	1.379.330	1.134.378	1.211.843	0	0	1.134.378
301	FONDAZIONE OPERA SAN CAMILLO	000011	06532810964	specialistica amb. e ricovero	2019	9.190.955	10.043.618	9.190.955	9.967.235	0	0	9.190.955
203	VILLA IRIS	010646-00	03880520014	ospedaliera accreditata	2019	5.735.002	6.200.000	5.735.002	6.013.085	0	0	5.735.002
203	VILLA SERENA	010621-00	01822850010	ospedaliera accreditata	2019	8.212.062	9.170.000	8.212.062	9.124.864	0	0	8.212.062
203	MADONNA DEI BOSCHI	010651-00	10758590011	ospedaliera accreditata	2019	3.605.191	3.880.000	3.605.191	3.704.095	0	0	3.605.191
203	VILLA PAPA GIOVANNI	010623-00	00491660015	ospedaliera accreditata	2019	6.845.024	7.400.000	6.845.024	7.427.696	0	0	6.845.024
203	VILLE AUGUSTA	010614-00	01213590019	ospedaliera accreditata	2019	4.576.666	4.640.000	4.319.690	4.774.693	0	0	4.319.690
203	VILLA PATRIZIA	010615-00	01728640010	ospedaliera accreditata	2019	1.447.605	1.460.000	0	1.921.308	0	0	1.739.082
203	VILLA SERENA	500041	01822850010	specialistica accreditata	2019	1.002.102	0	1.002.102	1.299.328	0	0	1.002.102
203	VILLA IRIS	500116	03880520014	specialistica accreditata	2019	1.623.525	0	1.623.525	2.010.183	0	0	1.623.525
203	CASA DI CURA CELLINI	500042	00510380017	specialistica accreditata	2019	715.968	0	715.968	859.236	0	0	715.968
203	C.D.C.	500039	03784000014	specialistica accreditata	2019	1.049.160	0	1.049.160	1.066.263	0	0	1.049.160
203	PUNTO DEGA	500096	08315450018	specialistica accreditata	2019	791.706	0	791.706	853.219	0	0	791.706
203	STUDIO MEDICO FISIOTERAPICO	500043	04567160017	specialistica accreditata	2019	1.024.335	0	1.024.335	1.127.613	0	0	1.024.335
203	IRM	500044	01117910016	specialistica accreditata	2019	2.803.120	0	2.803.120	2.933.076	0	0	2.803.120
203	CFT KINETOS	500141	06082470011	specialistica accreditata	2019	450.879	0	450.879	522.065	0	0	450.879
204	ISTITUTO MALPIGHI CENTRO DIGNOSTICO	500048	01089030017	ASSISTENZA SPECIALISTICA	2019	1.322.225	1.857.956	1.290.414	1.290.414	31.811	0	1.059.509
204	NUOVA LAMP	500047	06587010015	ASSISTENZA SPECIALISTICA	2019	1.543.671	2.731.189	1.715.110	1.715.110	0	0	1.288.791
204	POLICLINICO DI MONZA	500019	11514130159	ASSISTENZA SPECIALISTICA	2019	3.927.801	4.539.675	3.756.891	3.756.891	170.909	0	3.294.956
204	VILLA GRAZIA	500174	02137900011	ASSISTENZA SPECIALISTICA	2019	289.255	332.342	289.193	289.193	61	0	230.273
204	PROVINCIA LOMBARDO VENETA ORDINE OSPEDALIERO DI SAN GIOVANNI DI DIO FATEBENEFRAATELLI	010891	01647730157	ASSISTENZA SPECIALISTICA	2019	308.248	380.935	330.624	330.624	0	0	255.846
204	CLINEA ITALIA SPA VILLE TURINE AMIONE	010617	10162800014	ASSISTENZA OSPEDALIERA	2019	7.207.752	6.710.000	7.207.752	7.207.752	0	0	5.720.636
204	CLINICA EPOREDIESE	010616	11514130159	ASSISTENZA OSPEDALIERA	2019	11.803.260	12.151.196	10.757.012	10.757.012	1.046.248	0	10.206.839
204	SANTA CROCE	010622	04290680018	ASSISTENZA OSPEDALIERA	2019	5.595.817	6.000.000	5.853.968	5.853.968	0	0	4.601.555
204	VILLA GRAZIA	010644	02137900011	ASSISTENZA OSPEDALIERA	2019	7.738.714	7.230.000	7.262.867	7.262.867	475.847	0	5.171.246

204	PROVINCIA LOMBARDO VENETA ORDINE OSPEDALIERO DI SAN GIOVANNI DI DIO FATEBENEFRAELLI	010891	01647730157	ASSISTENZA OSPEDALIERA	2019	11.284.924	11.650.000	11.397.365	11.397.365	0	0	8.980.000
204	S.A.A.P.A. S.P.A. - GESTIONE SPERIMENTALE	010023	08507160011	ASSISTENZA OSPEDALIERA	2019	8.859.587	9.166.245	8.859.587	8.859.587	0	0	8.138.720
204	CLINEA ITALIA SPA VILLE TURINE AMIONE	010617	10162800014	CAVS	2019	520.690	1.050.000	520.690	520.690	0	0	389.210
204	SANTA CROCE	010622	04290680018	CAVS	2019	1.192.680	1.160.000	1.160.000	1.160.000	32.680	0	870.310
204	VILLA GRAZIA	010644	02137900011	CAVS	2019	2.132.540	2.330.000	2.132.540	2.132.540	0	0	1.482.030
204	S.A.A.P.A. S.P.A. GESTIONE SPERIMENTALE	010023	0857160011	CAVS	2019	3.233.900	3.233.900	3.233.900	3.233.900	0	0	933.320
205	"FONDAZIONE DEL PIEMONTE PER L' ONCOLOGIA"	001046	10202940010	OSPEDALIERA CONVENZIONATA	2019	16.380.502	18.707.966	14.319.868	19.583.687	561	0	14.319.868
205	"FONDAZIONE DEL PIEMONTE PER L' ONCOLOGIA"	001046	10202940010	SPECIALISTICA CONVENZIONATA	2019	17.664.425	20.680.690	15.193.355	21.193.665	39.077	0	15.193.355
205	"FONDAZIONE DEL PIEMONTE PER L' ONCOLOGIA"	001046	10202940010	FARMACI FILE F	2019	14.561.794	13.076.870	9.461.093	16.614.432	0	0	9.461.093
205	"FONDAZIONE DEL PIEMONTE PER L' ONCOLOGIA"	001046	10202940010	PROGETTO	2019	2.291.667	2.500.000	1.333.333	2.500.000	0	0	1.333.333
205	"LABORATORIO MEDICO CESARE BATTISTI SAS"	500051	01409390018	SPECIALISTICA CONVENZIONATA	2019	330.017	364.805	266.585	332.697	32.108	0	266.585
205	"CENTRO DIAGNOSTICO PRIVATO LA.RA SRL"	500052	01943130011	SPECIALISTICA CONVENZIONATA	2019	143.000	209.773	130.000	171.116	38.657	0	130.000
205	"POLIAMBULATORIO MEDICO CHERESE SRL"	500050	02388730018	SPECIALISTICA CONVENZIONATA	2019	294.891	357.735	209.249	279.595	78.139	0	209.249
205	"POLICLINICO SAN LUCA SRL"	500171	10214300013	SPECIALISTICA CONVENZIONATA	2019	1.696.900	1.704.267	1.305.367	1.663.851	40.276	0	1.305.367
205	"CASA DI CURA E RIPOSO SAN LUCA SPA"	500053	01136930011	SPECIALISTICA CONVENZIONATA	2019	8.859.596	10.055.922	7.624.628	9.459.629	182.877	0	7.624.628
205	"CASA DI CURA E RIPOSO SAN LUCA SPA"	500053	01136930011	SPECIALISTICA CONVENZIONATA	2019	1.810.923	27.260	1.423.706	1.708.357	273.372	0	1.423.706
205	"VILLA ADRIANA SRL"	010648	03609890011	SPECIALISTICA CONVENZIONATA	2019	3.483.366	4.130.000	3.156.406	4.087.679	121.713	0	3.156.428
205	"CLINEA ITALIA SPA"	010620	10162800014	SPECIALISTICA CONVENZIONATA	2019	3.084.900	3.380.000	2.771.400	3.695.400	0	0	2.771.400
205	"CLINEA ITALIA SPA"	010620	10162800014	CAVS	2019	264.600	580.000	264.600	264.600	0	0	264.600
205	"C.D.C. SPA"	500055	03784000014	SPECIALISTICA CONVENZIONATA	2019	1.306.559	2.133.298	1.091.376	1.330.031	320.668	0	1.091.376
206	CASA DI CURA CENTRO R.R.F. MONS. LUIGI NOVARESE	010657	02129921009	DEGENZA OSPEDALIERA PRIVATI PER RESIDENTI INTRAREGIONALE	2019	5.716.252	5.690.000	5.774.725	5.774.725	0	0	5.131.208
206	CASA DI CURA CENTRO R.R.F. MONS. LUIGI NOVARESE	010657	02129921009	DEGENZA OSPEDALIERA PRIVATI PER RESIDENTI EXTRAREGIONALE	2019	296.040	350.000	350.000	350.000	0	0	296.040
206	POLICLINICO DI MONZA SPA - CASA DI C.P. PRESIDIO S	010626	11514130159	DEGENZA OSPEDALIERA PRIVATI PER RESIDENTI INTRAREGIONALE	2019	8.128.916	7.290.021	7.176.021	7.176.021	952.895	0	7.433.885
206	POLICLINICO DI MONZA SPA - CASA DI C.P. PRESIDIO S	010626	11514130159	DEGENZA OSPEDALIERA PRIVATI PER RESIDENTI EXTRAREGIONALE	2019	2.773.984	1.967.398	2.139.275	2.139.275	634.709	0	2.298.074
206	CASA DI CURA CENTRO R.R.F. MONS LUIGI NOVARESE	010500149	02129921009	SPECIALISTICA DA CASE DI CURA PRIVATE PER PRESTAZIONI A DEGENTI RESIDENTI INTRAREGIONALI	2019	620.731	684.584	714.436	714.436	0	0	620.731
206	CASA DI CURA CENTRO R.R.F. MONS LUIGI NOVARESE	010500149	02129921009	SPECIALISTICA DA CASE DI CURA PRIVATE PER PRESTAZIONI A DEGENTI RESIDENTI EXTRAREGIONALI	2019	7.213	6.969	10.390	10.390	0	0	7.213
206	POLICLINICO DI MONZA SPA - CASA DI C.P. PRESIDIO S	010500058	11514130159	SPECIALISTICA DA CASE DI CURA PRIVATE PER PRESTAZIONI A DEGENTI RESIDENTI INTRAREGIONALI	2019	6.243.210	4.886.060	5.383.609	5.383.609	859.601	0	5.002.385
206	POLICLINICO DI MONZA SPA - CASA DI C.P. PRESIDIO S	010500058	11514130159	SPECIALISTICA DA CASE DI CURA PRIVATE PER PRESTAZIONI A DEGENTI RESIDENTI EXTRAREGIONALI	2019	863.844	704.627	771.745	771.745	92.099	0	650.678

206	C.D.C. SPA - CASA DI CURA PRIVATA	010500057	03784000014	SPECIALISTICA DA CASE DI CURA PRIVATE PER PRESTAZIONI A DEGENTI RESIDENTI INTRAREGIONALI	2019	510.064	575.333	552.253	552.253	0	0	510.064
206	C.D.C. SPA - CASA DI CURA PRIVATA	010500057	03784000014	SPECIALISTICA DA CASE DI CURA PRIVATE PER PRESTAZIONI A DEGENTI RESIDENTI EXTRAREGIONALI	2019	8.905	11.466	10.584	10.584	0	0	8.905
206	CENTRO DIAGNOSTICO CIGLIANESE - CASA DI CURA PRIVATA	010500101	01956110025	SPECIALISTICA DA CASE DI CURA PRIVATE PER PRESTAZIONI A DEGENTI RESIDENTI INTRAREGIONALI	2019	256.200	291.544	305.407	305.407	0	0	256.200
206	CENTRO DIAGNOSTICO CIGLIANESE - CASA DI CURA PRIVATA	010500101	01956110025	SPECIALISTICA DA CASE DI CURA PRIVATE PER PRESTAZIONI A DEGENTI RESIDENTI EXTRAREGIONALI	2019	551	432	279	279	272	0	551
207	Clinica La Vialarda Policlinico di Monza	010656-00	11514130159	Assistenza ospedaliera	2019	3.185.553	3.338.851	2.478.358	3.310.361	0	0	2.478.358
207	Casa di Cura San Giorgio	010627-00	00915420012	Assistenza ospedaliera	2019	2.050.450	1.630.000	1.899.109	2.050.450	0	0	1.899.109
207	Centro Specialistico Dr. Stagno	500148	00311980023	Assistenza specialistica	2019	215.133	317.179	175.564	199.674	15.419	0	175.564
207	Clinica La Vialarda Policlinico di Monza	010656-00	11514130159	Assistenza specialistica	2019	1.586.170	2.069.929	1.367.916	1.601.001	0	0	1.376.916
207	Casa di Cura San Giorgio	010627-00	00915420012	CAVS	2019	199.574	620.000	199.574	199.574	0	0	199.574
208	Policlinico di Monza - Casa di Cura privata SPA - Clinica San Gaudenzio	010628	11514130159	Assistenza ospedaliera	2019	15.062.991	15.855.780	13.447.800	14.082.419	0	0	13.447.800
208	Casa di Cura San Carlo di Arona	010630	02031360155	Assistenza ospedaliera	2019	1.782.664	1.910.000	1.782.664	1.834.500	0	0	1.782.664
208	Rete Villa Igea e i Cedri Hospital	010649	02491830036	Assistenza ospedaliera	2019	7.031.575	8.311.183	7.031.575	9.674.848	0	0	7.031.575
208	Villa Cristina	010665	00486210016	Assistenza ospedaliera	2019	5.517.000	6.130.000	5.517.000	6.130.000	0	0	5.517.000
208	Policlinico di Monza - Casa di Cura privata SPA - Clinica San Gaudenzio	500126	11514130159	Assistenza specialistica	2019	7.508.607	8.140.388	6.297.503	6.990.682	0	0	6.297.503
208	Casa di Cura San Carlo di Arona	500068	02031360155	Assistenza specialistica	2019	159.204	255.937	159.204	179.820	0	0	159.204
208	Rete Villa Igea e i Cedri Hospital	600125	02491830036	Assistenza specialistica	2019	414.492	463.569	414.494	572.645	0	0	414.494
208	I Cedri - Casa di Cura	500120	01337620031	Assistenza specialistica	2019	721.048	1.049.910	715.587	837.314	0	0	715.587
208	CDC S.p.A.	500066	03784000014	Assistenza specialistica	2019	499.956	960.856	472.141	545.510	0	0	472.141
208	DOC Service S.r.L.	500067	10985870152	Assistenza specialistica	2019	497.208	637.285	459.431	494.681	0	0	459.431
208	IRCCS Maugeri - Clinica di Veruno	010921	00305700189	Assistenza ospedaliera	2019	19.396.885	20.730.000	19.396.885	19.014.511	0	0	19.396.885
208	IRCCS Maugeri - Clinica di Veruno	500093	00305700189	Assistenza specialistica	2019	0	2.681.955	0	1.982.717	0	0	0
208	IRCCS Maugeri - Clinica di Veruno	010921	00305700189	Farmaci	2019	0	10.000	0	3.816	0	0	0
208	IRCCS Maugeri - Clinica di Veruno		00305700189	Funzione ricerca applicata	2019	0	2.500.000	0	2.500.000	0	0	0
208	I Cedri - Casa di Cura		01337620031	Iperbarica	2019	365.000	365.000	365.000	365.000	0	0	365.000
209	ISTITUTO AUXOLOGICO ITALIANO		02703120150	Ospedaliera	2019	22.000.487	25.566.982	22.000.487	23.683.762	0	0	21.974.413
209	ISTITUTO AUXOLOGICO ITALIANO		02703120150	Specialistica	2019	1.278.463	2.763.721	1.278.463	1.470.092	0	0	1.278.463
209	ISTITUTO AUXOLOGICO ITALIANO		02703120150	File f	2019	235.985	260.918	235.985	260.918	0	0	235.985
209	ISTITUTO AUXOLOGICO ITALIANO		02703120150	Finanziamento funzioni	2019	2.500.000	2.500.000	2.500.000	2.500.000	0	0	2.500.000
209	EREMO DI MIAZZINA		03831150366	Ospedaliera	2019	8.099.821	9.800.000	8.099.821	7.065.479	989.272	0	6.898.568
209	EREMO DI MIAZZINA		03831150366	Specialistica	2019	1.596.453	1.868.636	1.596.453	1.641.524	0	0	1.630.107

209	C.O.Q.	01875380030	Ospedaliera	2019	16.358.387	19.909.813	16.358.387	19.136.025	0	0	16.197.594
209	C.O.Q.	01875380030	Specialistica	2019	2.390.833	2.907.228	2.390.833	2.085.121	0	0	2.390.833
209	Medici dipendenti		art. 55 e art. 18	2019	526.094	0	526.094	526.094	0	0	526.094
209	Borsisti		borse di studio	2019	152.162	0	152.162	152.162	0	0	152.162
209	Farmacie convenzionate		integrativa protesica	2019	1.019.620	0	1.019.620	1.019.620	0	0	1.019.620
209	Il Porto Associazione onlus	98014020170	prest.socio sanit	2019	5.173	0	5.173	5.173	0	0	5.173
209	Arimo Soc.Coop.Sociale	02004970188	prest.socio sanit	2019	5.163	0	5.163	5.163	0	0	5.163
209	Villa Iris II	05389380014	prest.socio sanit	2019	5.611	0	5.611	5.611	0	0	5.611
209	Cooperativa Domus Laetitia	01461560029	riabilitativa	2019	28.315	0	28.315	28.315	0	0	28.315
209	Centro di Riabilitaz Ferrero	02763230048	riabilitativa	2019	21.410	0	21.410	21.410	0	0	21.410
209	Associazione Centri del Vco	01159100039	riabilitativa	2019	1.138.206	0	1.138.206	1.138.206	0	0	1.138.206
209	Fondazione Renato Piatti onlus	02520380128	riabilitativa	2019	14.884	0	14.884	14.884	0	0	14.884
209	Opera Pia Dott. Domenico Uccelli	01546700038	riabilit/prest.socio san.	2019	1.414.689	0	1.414.689	1.414.689	0	0	1.414.689
209	Istituti clinici scient. Maugeri spa	02631650187	prestaz. sanitarie	2019	9.365	0	9.365	9.365	0	0	9.365
209	Fondazione Don Carlo Gnocchi onlus	12520870150	riabilitativa	2019	6.080	0	6.080	6.080	0	0	6.080
209	Rava Giovanni e c. snc	01130580036	integrativa	2019	125.060	0	125.060	125.060	0	0	125.060
209	Ortopedia Novarese srl	02567410127	protesica	2019	12.560	0	12.560	12.560	0	0	12.560
209	Abbott srl	00076670595	integrativa	2019	19.602	0	19.602	19.602	73	73	19.602
209	Farmacia Bogani Lucia	01300000039	integrativa	2019	11.112	0	11.112	11.112	0	0	11.112
209	Esselunga spa	01255720169	integrativa	2019	26.245	0	26.245	26.245	0	0	26.245
209	Nova Coop	01314250034	integrativa	2019	85.275	0	85.275	85.275	0	0	85.275
209	Theras Life Tech srl	02606120349	integrativa	2019	238.450	0	238.450	238.450	2.129	2.129	238.450
209	Roche Diabetes Care Italy spa	09050810960	integrativa	2019	58.741	0	58.741	58.741	1.606	1.606	58.741
209	Audiofocus sas	01838630034	protesica	2019	40.041	0	40.041	40.041	0	0	40.041
209	Amplifon spa	04923960159	protesica	2019	152.815	0	152.815	152.815	0	0	152.815
209	Medtronic Italia	09238800156	integrativa	2019	128.914	0	128.914	128.914	1.309	1.309	128.914
209	Movi spa	11575580151	integrativa	2019	33.603	0	33.603	33.603	0	0	33.603
209	Ortopedia Nico D' Urso sas	01931620031	integrativa/protesica	2019	124.881	0	124.881	124.881	0	0	124.881
209	O.S.G. Bros srl	01737350031	integrativa/protesica	2019	167.294	0	167.294	167.294	0	0	167.294
209	Centro Ortopedico di Borgomanero	00897540035	integrativa/protesica	2019	251.472	0	251.472	251.472	0	0	251.472
209	L.T.O. Ortopedia Albanito	12883630159	protesica	2019	10.416	0	10.416	10.416	0	0	10.416
209	COV Centro Ortopedico Vigevanese	01114380189	protesica	2019	9.383	0	9.383	9.383	0	0	9.383
209	Athos Medical srl	04830660280	protesica	2019	25.135	0	25.135	25.135	0	0	25.135
209	Acustica Dall' Oglio snc	01508370036	protesica	2019	120.600	0	120.600	120.600	2.709	2.709	120.600

209	Centro Ortopedico Lombardo	13278290153	protetica	2019	10.164	0	10.164	10.164	0	0	10.164
209	Ortopedia Alfonsi snc	01645540186	protetica	2019	42.428	0	42.428	42.428	163	163	42.428
209	Otto Bock Soluzioni Ortopediche srl	02372010351	protetica	2019	7.200	0	7.200	7.200	0	0	7.200
209	Ortopedia Castagna srl	03051180135	protetica	2019	40.617	0	40.617	40.617	0	0	40.617
209	Media Reha srl	02410200121	protetica	2019	8.550	0	8.550	8.550	0	0	8.550
209	Cochlear Italia srl	02504711207	protetica	2019	47.840	0	47.840	47.840	0	0	47.840
209	Dalpasso srl	01432940359	protetica	2019	7.131	0	7.131	7.131	0	0	7.131
209	Officina Ortopedica Mecca srl	00625430038	protetica	2019	34.321	0	34.321	34.321	0	0	34.321
209	Ortopedia Pirola Comm. Felice sas	00823670963	protetica	2019	6.501	0	6.501	6.501	0	0	6.501
209	Inail Vigorso di Budrio	00968951004	protetica/ricovero	2019	20.548	0	20.548	20.548	0	0	20.548
209	L'Eremo di Miazzina	05788741006	riabilitativa	2019	813.904	0	813.904	813.904	130	130	740.792
209	COQ	01875380030	convenzioni	2019	677.820	0	677.820	677.820	412.748	412.748	677.820
209	Comitato Casa Alloggio disabili	90007880033	prest.socio sanit.	2019	19.109	0	19.109	19.109	0	0	19.109
209	Azzurra Soc. coop. onlus	01585330036	infermieristica da coop.	2019	183.272	0	183.272	183.272	0	0	183.272
209	Fondazione Comunita' attiva onlus	02281330031	prestaz. sanitarie	2019	64.900	0	64.900	64.900	0	0	64.900
209	Promea spa	08029290015	prestaz. sanitarie	2019	8.114	0	8.114	8.114	0	0	8.114
209	Gruppo Abele associaz. onlus Torino	02119660013	prest. socio sanit.	2019	8.477	0	8.477	8.477	0	0	8.477
209	Elleuno coop. Sociale	01776240028	prest. socio sanit.	2019	169.060	0	169.060	169.060	0	0	169.060
209	Coop. Sociale Alice onlus	00973250046	prest. socio sanit.	2019	32.209	0	32.209	32.209	0	0	32.209
209	Oasi ses	01597890050	prest. socio sanit.	2019	27.877	0	27.877	27.877	0	0	27.877
209	Villaggio del fanciullo di Morosolo	00584050124	prest. socio sanit.	2019	17.946	0	17.946	17.946	0	0	17.946
209	Insieme a voi coop. sociale	02321580041	prest. socio sanit.	2019	53.617	0	53.617	53.617	0	0	53.617
209	Anffas onlus Casale Monferrato	01956860060	prest. socio sanit.	2019	51.940	0	51.940	51.940	0	0	51.940
209	Il Melograno srl	01309780052	prest. socio sanit.	2019	65.449	0	65.449	65.449	0	0	65.449
209	Consorzio sociale società consortile	01728400035	psych. residenziale	2019	333.364	0	333.364	333.364	0	0	333.364
209	Care Service spa	09158480013	prestaz. psych.	2019	130.755	0	130.755	130.755	18.692	18.692	130.755
209	Life Health Care srl	07576470962	prest. socio sanit.	2019	85.448	0	85.448	85.448	91	91	85.448
209	Nuova Residenza Serena srl	02681550022	prest. socio sanit.	2019	12.302	0	12.302	12.302	0	0	12.302
209	C.P.M. srl	01885110021	prest. socio sanit.	2019	22.170	0	22.170	22.170	0	0	22.170
209	Casa Alloggio Shalom	01349140036	prest. socio sanit.	2019	104.790	0	104.790	104.790	0	0	104.790
209	Il Ginepro soc. coop. sociale	02126970041	prest. socio sanit.	2019	29.982	0	29.982	29.982	0	0	29.982
209	Anteo Coop. Sociale onlus	01758780025	prest. socio sanit.	2019	172.247	0	172.247	172.247	0	0	172.247
209	Fondazione Comunità Madre Amabile	94005110187	prest. socio sanit.	2019	16.536	0	16.536	16.536	0	0	16.536
209	Sereni Orizzonti 1 spa	02833470301	prest. socio sanit.	2019	178.063	0	178.063	178.063	12.127	12.127	178.063

209	Prometeo Soc. Coop. sociale	01561890037	prest. socio sanit.	2019	1.135.911	0	1.135.911	1.135.911	615	615	1.135.911
209	Investimenti Ceresio srl	12217450159	prest. socio sanit.	2019	44.652	0	44.652	44.652	0	0	44.652
209	Centro Paolo VI onlus	01829840063	prest. socio sanit.	2019	299.363	0	299.363	299.363	0	0	299.363
209	Fondazione Istituto Sacra Famiglia	03034530158	prest.socio san./riabilit.	2019	1.853.325	0	1.853.325	1.853.325	0	0	1.853.325
209	Gineprodue Coop. di solidarietà onlus	06292140016	prest. socio sanit.	2019	18.262	0	18.262	18.262	0	0	18.262
209	Centro Torinese di Solidarietà	05729700012	prest. socio sanit.	2019	51.826	0	51.826	51.826	0	0	51.826
209	Comunità San Benedetto al Porto	02471280103	prest. socio sanit.	2019	15.609	0	15.609	15.609	0	0	15.609
209	Coop. Stella società coop.	02874570134	prest. socio sanit.	2019	81.948	0	81.948	81.948	143	143	81.948
209	Centro di riabilitaz. Don Orione	02541960155	prest. socio sanit.	2019	42.084	0	42.084	42.084	0	0	42.084
209	Gruppo Abele di Verbania	01431970035	prest. socio sanit.	2019	153.808	0	153.808	153.808	0	0	153.808
209	Cufrad centro francescano volont.	02650890045	prest. socio sanit.	2019	25.750	0	25.750	25.750	0	0	25.750
209	Coop. Sociale Rinascita onlus	01500500051	prest. socio sanit.	2019	21.763	0	21.763	21.763	0	0	21.763
209	Punto Service Coop sociale	01645790021	prest. socio sanit.	2019	15.988	0	15.988	15.988	0	0	15.988
209	Consorzio Sinergie Sociali	02531620041	prest. socio sanit.	2019	48.181	0	48.181	48.181	0	0	48.181
209	Orpea Italia srl	03328780964	prest. socio sanit.	2019	235.835	0	235.835	235.835	0	0	235.835
209	Casa di cura I Cedri spa	01337620031	prest. socio sanit.	2019	100.817	0	100.817	100.817	0	0	100.817
209	Villa Primule gestioni srl	10986060019	psichiatria resid.	2019	128.481	0	128.481	128.481	0	0	128.481
209	Abros Gestioni srl	02533230013	psichiatria resid.	2019	72.178	0	72.178	72.178	0	0	72.178
209	Coop. sociale Terra Promessa	01448260032	prest. socio sanit.	2019	15.618	0	15.618	15.618	0	0	15.618
209	Il Raggio s.c.s. onlus	07014580018	prest. socio sanit.	2019	125.220	0	125.220	125.220	0	0	125.220
209	Coop. Sociale Les Aigles	01033110071	psichiatria resid.	2019	45.073	0	45.073	45.073	276	276	45.073
209	Assoc. Comunità Papa Giovanni XXIII	01433850409	psichiatria resid.	2019	53.767	0	53.767	53.767	6	6	53.767
209	Comunità Pandora	01490260054	prest. socio sanit.	2019	36.479	0	36.479	36.479	0	0	36.479
209	Terme di Premia Divedro Formazza srl	02085550032	termale	2019	18.784	0	18.784	18.784	0	0	18.784
209	Squadra Nautica di Salvamento	93005430033	trasporti sanitari	2019	30.088	0	30.088	30.088	190	190	30.088
209	Corpo Volontari Soccorso Ornavasso	93005100032	trasporti sanitari	2019	101.510	0	101.510	101.510	315	315	101.510
209	Croce Verde Verbania e dintorni	00554640037	trasporti sanitari	2019	60.214	0	60.214	60.214	17	17	60.214
209	Corpo Volontari Soccorso Villadossola	92013260036	trasporti sanitari	2019	153.115	0	153.115	153.115	321	321	153.115
209	Croce Rossa Italiana Verbania	02389700036	trasporti sanitari	2019	109.132	0	109.132	109.132	74	74	109.132
209	Croce Verde Gravellona Toce	00971340039	trasporti sanitari	2019	30.950	0	30.950	30.950	60	60	30.950
209	Croce Rossa Italiana Cannobio	02389760030	trasporti sanitari	2019	64.938	0	64.938	64.938	0	0	64.938
209	Croce Rossa Italiana Domodossola	02389770039	trasporti sanitari	2019	136.876	0	136.876	136.876	0	0	136.876
209	Croce Rossa Italiana Baveno	02389840030	trasporti sanitari	2019	18.201	0	18.201	18.201	0	0	18.201
209	Croce Rossa Italiana Stresa	02389800034	trasporti sanitari	2019	15.138	0	15.138	15.138	0	0	15.138

209	Corpo Volontari Soccorso Omegna Cusio	01188930034	trasporti sanitari	2019	45.289	0	45.289	45.289	0	0	45.289
209	Consorzio VCO emergenza	01459770036	trasporti sanitari	2019	152.010	0	152.010	152.010	116	116	152.010
209	Corpo Volontari Soccorso Cusio Sud Ovest	01286900038	trasporti sanitari	2019	48.047	0	48.047	48.047	0	0	48.047
209	Gruppo Volontari Ambulanze del Vergante	90004090032	trasporti sanitari	2019	16.067	0	16.067	16.067	0	0	16.067
209	Casa di Riposo per Anziani Garbagni	8300030037	prest. socio sanit.	2019	150.117	0	150.117	150.117	0	0	150.117
209	Coop. Animazione Valdocco	03747970014	prest. socio sanit.	2019	35.373	0	35.373	35.373	0	0	35.373
209	Comune di Domodossola	00426370037	prest. socio sanit.	2019	569.676	0	569.676	569.676	0	0	569.676
209	Comune di Premosello Chiovenda	00423240035	prest. socio sanit.	2019	582.574	0	582.574	582.574	0	0	582.574
209	La Bitta Soc. coop. Sociale	01450670037	prest. socio sanit.	2019	266.344	0	266.344	266.344	0	0	266.344
209	Kos Care srl	01148190547	prest. socio sanit.	2019	61.957	0	61.957	61.957	0	0	61.957
209	Cooperativa Sociale per Mano onlus	02963240045	prest. socio sanit.	2019	61.372	0	61.372	61.372	0	0	61.372
209	Il Faggio srl	08057010012	prest. socio sanit.	2019	222.807	0	222.807	222.807	0	0	222.807
209	Villa Serena soc. consortile arl	03116180922	prest. socio sanit.	2019	677.100	0	677.100	677.100	0	0	677.100
209	Centro Anziani Padre Picco	01843660034	prest. socio sanit.	2019	14.718	0	14.718	14.718	0	0	14.718
209	Casa di Riposo S. Antonio	00413630062	prest. socio sanit.	2019	442.039	0	442.039	442.039	0	0	442.039
209	Silenziosi Operai della Croce	02129921009	prest. socio sanit.	2019	342.142	0	342.142	342.142	0	0	342.142
209	Euroassistance Soc. coop. Sociale	01901750024	prest. socio sanit.	2019	45.289	0	45.289	45.289	0	0	45.289
209	Casa di Riposo Giovanni e Filippo Ratti	01192080032	prest. socio sanit.	2020	16.232	0	16.232	16.232	0	0	16.232
209	Don Vittorio Dattrino spa	02040010023	prest. socio sanit.	2019	29.814	0	29.814	29.814	0	0	29.814
209	Casa di Riposo Don G. Nobile	01155950031	prest. socio sanit.	2019	10.470	0	10.470	10.470	0	0	10.470
209	Casa dell' Anziano San Giuseppe Gambaro	00912750030	prest. socio sanit.	2019	68.714	0	68.714	68.714	0	0	68.714
209	Platinum spa	10643540155	prest. socio sanit.	2019	506.732	0	506.732	506.732	0	0	506.732
209	Casa di Riposo Maurizio Muller	02222260032	prest. socio sanit.	2019	872.115	0	872.115	872.115	0	0	872.115
209	Cooperativa di Bessimo onlus	01091620177	prest. socio sanit.	2019	43.232	0	43.232	43.232	0	0	43.232
209	Comune di Baveno	00388490039	prest. socio sanit.	2019	7.170	0	7.170	7.170	0	0	7.170
209	Anffas onlus Borgomanero	01892050038	prest. socio sanit.	2019	23.958	0	23.958	23.958	0	0	23.958
209	RSA Massimo Lagostina	00471940031	prest. socio sanit.	2019	2.136.243	0	2.136.243	2.136.243	0	0	2.136.243
209	Società coop. sociale Interactive	07861360019	prest. socio sanit.	2019	93.109	0	93.109	93.109	0	0	93.109
209	Il Punto coop. sociale	02391030026	prest. socio sanit.	2019	20.029	0	20.029	20.029	0	0	20.029
209	CTA centro terapia dell' adolescenza	10849790158	prest. socio sanit.	2019	14.284	0	14.284	14.284	0	0	14.284
209	GI Group	11629770154	consulenze, collaborazioni, interinali area sanitaria	2019	243.458	0	243.458	243.458	0	0	243.458
209	Manpower	11947650153	consulenze, collaborazioni, interinali area sanitaria	2019	51.692	0	51.692	51.692	69	69	51.692
209	Medici dipendenti		altre consulenze L1/2002	2019	42.114	0	42.114	42.114	0	0	42.114

209	Dipartimento Medicina Traslationale		01943490027	consulenze, collaborazioni, interinali area sanitaria	2019	7.403	0	7.403	7.403	0	0	7.403
209	Barbaglia Marta		02551210038	consulenze, collaborazioni, interinali area sanitaria	2019	11.034	0	11.034	11.034	0	0	11.034
209	Medical Line Consulting		10237111009	consulenze, collaborazioni interinali area sanitaria	2019	1.741.514	0	1.741.514	1.741.514	27	27	1.741.514
209	Pediacoop Società Coopertiva		02465290035	consulenze, collaborazioni, interinali area sanitaria	2019	226.658	0	226.658	226.658	0	0	226.658
209	Beltrami Federica		02162100032	consulenze, collaborazioni, interinali area sanitaria	2019	18.923	0	18.923	18.923	0	0	18.923
209	Calzaretta Francesca		02427470030	consulenze, collaborazioni, interinali area sanitaria	2019	11.816	0	11.816	11.816	0	0	11.816
209	Gaspari Doriana		02457600035	consulenze, collaborazioni, interinali area sanitaria	2019	32.054	0	32.054	32.054	0	0	32.054
209	Martinoli Giuseppina		01336290034	consulenze, collaborazioni, interinali area sanitaria	2019	44.433	0	44.433	44.433	0	0	44.433
209	Mercuriali Daniela		03013600121	consulenze, collaborazioni interinali area sanitaria	2019	18.319	0	18.319	18.319	0	0	18.319
210	MONTESERRAT S.R.L. CASA DI CURA	640016	00494430044	Assistenza di ricovero presso Casa di Cura	2019	2.059.481	2.280.000	2.059.481	2.166.000	0	0	2.059.481
210	FONDAZIONE ORIZZONTE SPERANZA-ONLUS	10647-00	03739270043	Assistenza di ricovero presso Casa di Cura	2019	4.169.044	4.500.000	4.169.044	4.487.985	0	0	4.169.044
210	CENTRO DI RIABILITAZIONE FERRERO (ISTITUTO CLIMATICO DI ROBILANTE)	010633-00	02763230048	Assistenza di ricovero presso Casa di Cura	2019	3.394.248	3.820.000	3.394.248	3.626.778	0	0	3.394.248
210	C.D.C. S.P.A.	500135	03784000014	Assistenza specialistica	2019	482.750	622.933	482.750	589.801	0	0	482.750
210	PASTEUR S.A.S.	500072	00296110042	Assistenza specialistica	2019	18.304	18.483	18.304	20.126	0	0	18.304
210	MONTESERRAT S.R.L. CASA DI CURA	640016	00494430044	Assistenza di ricovero CAVS	2019	1.564.150	1.590.000	1.564.150	1.564.150	0	0	1.564.150
210	CENTRO DI RIABILITAZIONE FERRERO (ISTITUTO CLIMATICO DI ROBILANTE)	010633-00	02763230048	Assistenza di ricovero CAVS	2019	1.160.000	1.160.000	1.160.000	1.160.000	0	0	1.160.000
210	KARDIA S.R.L.		10985900157	Servizio emodinamica	2019	1.188.253	0	1.188.253	1.188.253	0	0	1.188.253
210	MOLNLYCKE HEALTH CARE s.r.l.		02426070120	Servizio gestione materiale in TNT	2019	542.114	0	542.114	542.114	0	0	542.114
210	GRIFOLS ITALIA S.P.A.		01262580507	Servizio test biologia	2019	459.741	0	459.741	459.741	0	0	459.741
210	KOS CARE SRL		01148190547	Assistenza residenziale	2019	949.778	0	949.778	949.778	0	0	949.778
210	SAN PIO SOCIETA' COOPERATIVA SOC.		01699760334	Assistenza residenziale	2019	831.686	0	831.686	831.686	0	0	831.686
210	CASA PER ANZIANI CRAVERO-OGGERO		03026290043	Assistenza residenziale	2019	755.974	0	755.974	755.974	0	0	755.974
210	OPERA PIA CASA SORDELLA		02678920048	Assistenza residenziale	2019	620.234	0	620.234	620.234	0	0	620.234
210	PUNTO SERVICE COOP. SOCIALE A.R.L.		01645790021	Assistenza residenziale	2019	543.187	0	543.187	543.187	0	0	543.177
210	SERENI ORIZZONTI I SPA		00524480308	Assistenza residenziale	2019	512.277	0	512.277	512.277	0	0	512.277
211	Casa di cura Città di Bra	010632	01118370046	Assistenza Ospedaliera	2019	18.118.894	20.729.269	18.118.894	20.543.816	-2.424.924	0	18.118.894
211	Casa di cura Città di Bra	500073	01118370046	Assistenza Specialistica	2019	1.637.754	3.279.516	1.637.754	2.199.459	-561.705	0	1.637.754
211	La Residenza Rodello	010365	02185400047	Assistenza Ospedaliera	2019	5.342.639	6.030.000	5.342.639	5.699.647	-357.008	0	5.342.639
211	C.M.A. Centro Medico Albese	500074	03303580041	Assistenza Specialistica	2019	241.837	343.968	241.837	275.234	-33.397	0	241.837
211	Casa di cura San Michele Bra	010631	00337570048	Assistenza Ospedaliera	2019	3.177.868	3.200.000	3.177.868	3.177.868	0	0	3.177.868
211	Istituto di Riabilitazione Ferrero	010587	02763230048	Posti letto CAVS	2019	1.733.750	1.733.750	1.733.750	1.733.750	0	0	1.733.750

212	CENTRO DIAGNOSTICO CERNAIA	705	03784000014	ASSISTENZA SPECIALISTICA	2019	1.260.616	2.055.696	1.342.118	1.342.118	0	0	1.246.916
212	CASA DI CURA S.ANNA	639	00182020057	ASSISTENZA OSPEDALIERA	2019	3.738.117	4.120.000	3.842.018	3.842.018	0	0	3.302.125
213	POLICLINICO DI MONZA	010666-00	11514130159	OSPEDALIERA	2019	30.451.914	27.965.105	27.965.105	27.965.105	-2.486.809	0	27.965.105
213	CASA DI CURA VILLA IGEA	010641-00	02491830036	OSPEDALIERA	2019	13.484.062	15.286.089	15.286.089	15.286.089	1.802.027	0	13.484.062
213	CASA DI CURA SANT ANNA	010642-00	03112660042	OSPEDALIERA	2019	4.720.199	4.720.199	4.720.199	4.720.199	0	0	4.357.941
213	POLICLINICO DI MONZA	600123	11514130159	AMBULATORIALE	2019	6.250.555	5.560.406	5.560.406	5.560.406	-690.149	0	5.560.406
213	VILLA IGEA	600124-500102	02035510060	AMBULATORIALE	2019	1.404.934	2.375.321	2.375.321	2.375.321	970.387	0	1.404.934
213	STUDIO PONZANO SRL	500084	00389250069	AMBULATORIALE	2019	54.201	85.621	85.621	85.621	31.420	0	54.201
213	STUDIO OMODEO ZORINI	500086	00521730069	AMBULATORIALE	2019	621.137	697.146	697.146	697.146	76.009	0	621.137
213	LABORATORIO S,MARIA DR QUAGLIA	5000121	QGLWTR46D01E3	AMBULATORIALE	2019	73.777	52.301	52.301	52.301	-21.476	0	52.301
213	STUDIO RAD.FOCO	500089	00557120060	AMBULATORIALE	2019	680.813	816.721	816.721	816.721	135.907	0	680.813
213	ALLIANCE MEDICAL DIAGNOSTIC SR	500081-500092	02846000616	AMBULATORIALE	2019	5.895.110	6.451.576	6.451.576	6.451.576	55.646	0	5.895.110
904	LUCE PER LA VITA	BA0680	09062860011	PRESTAZIONI IN HOSPICE	2019	462.060	505.512	462.060	505.512	0	0	462.060
904	CROCE ROSSA ITALIANA	BA1130	11052850010	TRASPORTI SANITARI	2019	268.271	350.846	268.271	358.677	0	0	261.311
904	CONSULENZE SANITARIE	BA1400	DIVERSI	PRESTAZIONI SANITARIE	2019	55.167	69.362	55.167	69.362	0	0	55.167
904	PRESTAZIONI CONTRATTI ATIPICI	BA1440	DIVERSI	BORSE STUDIO	2019	579.960	579.960	579.960	579.960	0	0	579.960
904	MEDICI SUMAI	BAO570	DIVERSI	PRESTAZIONI SANITARIE	2019	114.961	115.002	114.961	115.002	0	0	114.961
907	FONDAZIONE IRCCS "ISTITUTO NAZIONALE DEI TUMORI		80018230153	Prestazioni sanitarie	2019	362	0	362	1.062	0	0	362
907	FONDAZIONE "ISTITUTO NEUROLOGICO C. MONDINO"		00396070187	Prestazioni ambulatoriali	2019	699	0	699	839	0	0	699
907	FONDAZIONE IRCCS IST.NEUROLOGICO CARLO BESTA		01668320151	Esami di biogenetica	2019	2.068	0	2.068	2.568	0	0	2.068
907	FONDAZ. IRCCS POLICLINICO 'SAN MATTEO'		00580590180	Prestazioni ambulatoriali	2019	6.464	0	6.464	3.560	0	0	3.560
907	FONDAZIONE I.R.C.C.S. "CA' GRANDA -OSPEDALE MAGGIORE POLICLINICO"	030925	04724150968	Prestazioni ambulatoriali	2019	5.061	0	5.061	8.035	0	0	7.965
907	ISTITUTO AUXOLOGICO ITALIANO	030936	02703120150	Prestazioni ambulatoriali	2019	11.747	0	11.747	11.747	0	0	11.747
907	FONDAZIONE DEL PIEMONTE PER L'ONCOLOGIA	010922	10202940010	Prestazioni sanitarie	2019	2.458	0	2.458	2.838	0	0	2.458
907	IRCCS AZ. OSP. SAN MARTINO IST. ISTITUTO NAZ. RICERCA CANCRO		02060250996	Prestazioni ambulatoriali	2019	0	0	0	120	0	0	0
907	AZIENDA OSPEDALIERA CITTA' DELLA SALUTE E DELLA SCIENZA TORINO	010909	10771180014	Prestazioni ambulatoriali	2019	2.222	0	0	2.422	0	0	0
907	I.C.S. MAUGERI S.P.A.		2631650187	Prestazioni sanitarie	2019	424	0	424	424	0	0	424
907	PROMEIA S.P.A.	010653	08029290015	Prestazioni biologia molecolare	2019	6.664	0	6.664	6.904	0	0	6.904
907	L.B. SERVIZI PER LE AZIENDE S.R.L.		06261440728	Servizi di dosimetria	2019	7.052	0	6.518	6.518	534	534	6.518
907	ALTHEA ITALIA S.P.A.		01244670335	Prestazioni sanitarie specialistiche di radiologia	2019	2.353.311	0	2.137.401	2.137.401	215.910	215.910	2.137.401
907	PROTEZIONE AMBIENTALE SRL		01717300063	Esami microbiologici, merceologici e acqua	2019	20.378	0	20.378	21.229	0	0	20.378
907	ROCHE DIAGNOSTICS SPA		10181220152	Prestazioni sanitarie	2019	180.552	0	180.552	180.552	0	0	180.552

907	MEDIPASS S.R.L.		01790611204	Prestazioni sanitarie	2019	2.146.367	0	2.137.401	2.137.401	8.966	8.966	2.137.401
907	HTA MEDICA S.R.L.		SM23129	Prestazioni sanitarie	2019	58.560	0	58.560	58.560	0	0	58.560
907	AZIENDA SOCIO SANITARIA TERRITORIALE DI MONZA	030716	9314290967	Prestazioni sanitarie	2019	6.406	0	6.406	6.406	0	0	6.406
907	CORI S.R.L.		02212370023	Prestazioni sanitarie	2019	19.800	0	19.800	19.800	0	0	19.800
907	I CEDRI S.P.A.		00765430160	Prestazioni sanitarie	2019	830	0	830	830	0	0	830
907	AZIENDA USL TOSCANA NORD OVEST		02198590503	Prestazioni sanitarie	2019	3.204	0	1.602	1.602	1.602	1.602	1.602

AS01 – Altre informazioni relative a proventi e ricavi diversi

	Informazione	NO	SI	Illustrare
AS01	Sono state rilevate significative variazioni rispetto all'esercizio precedente?			Si rinvia a quanto specificato da ciascuna Azienda sanitaria nella propria nota integrativa.

AS02 - Costi per prestazioni sanitarie da privato:

	Informazione	NO	SI	Illustrare
AS02	Nell'esercizio non sono stati rilevati disallineamenti tra valore fatturato dalla struttura privata e valore di budget autorizzato dalla Regione.			Si rinvia a quanto specificato da ciascuna Azienda sanitaria nella propria nota integrativa.

AS03 – Consulenze, Collaborazioni, Interinale e altre prestazioni di lavoro sanitarie e sociosanitarie:

	Informazione	NO	SI	Illustrare
AS03	Nell'esercizio sono stati rilevati costi per consulenze, collaborazioni, interinale e altre prestazioni di lavoro sanitarie e sociosanitarie?			Si rinvia a quanto specificato da ciascuna Azienda sanitaria e dalla GSA nella propria nota integrativa.

Tab. 20.62 – Dettaglio acquisti di servizi non sanitari

CODICI OLD	CODICE MOD. CE	DETTAGLIO ACQUISTI DI SERVIZI NON SANITARI	Valore CE al 31/12/2019	Valore CE al 31/12/2018	Variazioni importo	Variazioni %
		SERVIZI NON SANITARI	512.131.380	503.240.730	8.890.650	2%
BA1580	BA1580	Lavanderia	23.448.402	22.941.212	507.190	2%
BA1590	BA1590	Pulizia	81.612.195	81.997.858	- 385.663	0%
BA1600	BA1600	Mensa	66.278.746	64.188.158	2.090.588	3%
	BA1601	<i>Mensa dipendenti</i>	25.190.577	-	25.190.577	na
	BA1602	<i>Mensa degenti</i>	41.088.169	-	41.088.169	na
BA1610	BA1610	Riscaldamento	68.331.320	67.816.861	514.459	1%
BA1620	BA1620	Servizi di assistenza informatica	27.891.575	34.264.424	- 6.372.849	-19%
BA1630	BA1630	Servizi trasporti (non sanitari)	1.606.048	1.621.002	- 14.954	-1%
BA1640	BA1640	Smaltimento rifiuti	13.641.264	12.898.504	742.760	6%
BA1650	BA1650	Utenze telefoniche	10.953.377	12.351.335	- 1.397.958	-11%
BA1660	BA1660	Utenze elettricità	67.812.120	58.448.932	9.363.188	16%
BA1670	BA1670	Altre utenze	8.472.386	9.050.238	- 577.852	-6%
BA1680	BA1680	Premi di assicurazione	56.012.872	54.147.558	1.865.314	3%
BA1720	BA1720	Altri servizi non sanitari da pubblico (Aziende sanitarie pubbliche della Regione)	-	-	-	na
BA1730	BA1730	Altri servizi non sanitari da altri soggetti pubblici	13.150.855	12.383.677	767.178	6%
BA1740	BA1740	Altri servizi non sanitari da privato	72.920.221	71.130.971	1.789.250	3%
		CONSULENZE, COLLABORAZIONI, INTERINALE, ALTRE PRESTAZIONI DI LAVORO NON SANITARIE	20.266.521	21.298.215	- 1.031.694	-5%
BA1760	BA1760	Consulenze non sanitarie da Aziende sanitarie pubbliche della Regione	-	-	-	na
BA1770	BA1770	Consulenze non sanitarie da Terzi - Altri soggetti pubblici	124.437	80.020	44.417	56%
BA1780	BA1780	Consulenze, Collaborazioni, Interinale e altre prestazioni di lavoro non sanitarie da privato	19.987.990	21.091.871	- 1.103.881	-5%
BA1790	BA1790	<i>Consulenze non sanitarie da privato</i>	2.280.531	2.147.510	133.021	6%
BA1800	BA1800	<i>Collaborazioni coordinate e continuative non sanitarie da privato</i>	86.037	330.215	- 244.178	-74%
BA1810	BA1810	<i>Indennità a personale universitario - area non sanitaria</i>	111.267	22.530	88.737	394%
BA1820	BA1820	<i>Lavoro interinale - area non sanitaria</i>	16.335.916	17.302.401	- 966.485	-6%
BA1830	BA1830	<i>Altre collaborazioni e prestazioni di lavoro - area non sanitaria</i>	1.174.241	1.289.215	- 114.974	-9%
	BA1831	<i>Altre consulenze non sanitarie da privato - in attuazione dell'art.79, comma 1 sexies lettera c), del D.L. 112/2008, convertito con legge 133/2008 e della legge 23 dicembre 2009 n.191</i>	-	-	-	-
BA1840	BA1840	Rimborso oneri stipendiali del personale non sanitario in comando	154.094	126.324	27.770	22%
BA1850	BA1850	<i>Rimborso oneri stipendiali personale non sanitario in comando da Aziende sanitarie pubbliche della Regione</i>	-	-	-	na
BA1860	BA1860	<i>Rimborso oneri stipendiali personale non sanitario in comando da Regione, soggetti pubblici e da Università</i>	53.137	35.000	18.137	52%
BA1870	BA1870	<i>Rimborso oneri stipendiali personale non sanitario in comando da aziende di altre Regioni (Extraregione)</i>	100.958	91.324	9.634	11%
		FORMAZIONE	9.128.735	8.184.067	944.668	12%
BA1890	BA1890	Formazione (esternalizzata e non) da pubblico	13.780	1.350	12.430	921%
BA1900	BA1900	Formazione (esternalizzata e non) da privato	9.114.955	8.182.717	932.238	11%
		TOTALE	541.526.636	532.596.688	8.929.948	2%

AS04 – Consulenze, Collaborazioni, Interinale e altre prestazioni di lavoro non sanitarie:

	Informazione	NO	SI	Illustrare
AS04	Nell'esercizio sono stati rilevati costi per consulenze, collaborazioni, interinale e altre prestazioni di lavoro non sanitarie?			Si rinvia a quanto specificato da ciascuna Azienda sanitaria e dalla GSA nella propria nota integrativa.

AS05 –Manutenzioni e riparazioni:

	Informazione	NO	SI	Illustrare
AS05	Illustrare i criteri adottati per distinguere tra manutenzioni ordinarie e incrementative.			Si rinvia a quanto specificato da ciascuna Azienda sanitaria e dalla GSA nella propria nota integrativa.

Sono considerate manutenzioni ordinarie quelle sostenute per mantenere la normale efficienza delle immobilizzazioni per garantirne la vita utile prevista; sono, viceversa, considerate manutenzioni straordinarie quelle rivolte all'ampliamento, ammodernamento o miglioramento degli elementi strutturali di un cespite che si traducono in un aumento significativo e tangibile della capacità produttiva, vita utile del bene o sicurezza, così da essere definite incrementative.

Tab. 20.63 – Dettaglio manutenzioni e riparazioni

CODICI OLD	CODICE MOD. CE	DETTAGLIO MANUTENZIONI E RIPARAZIONI	Valore CE al 31/12/2019	Valore CE al 31/12/2018	Variazioni importo	Variazioni %
BA1920	BA1920	Manutenzione e riparazione ai fabbricati e loro pertinenze	51.848.302	54.093.892	- 2.245.590	-4%
BA1930	BA1930	Manutenzione e riparazione agli impianti e macchinari	16.352.611	14.933.211	1.419.400	10%
BA1940	BA1940	Manutenzione e riparazione alle attrezzature sanitarie e scientifiche	81.399.596	79.942.786	1.456.810	2%
BA1950	BA1950	Manutenzione e riparazione ai mobili e arredi	10.301.294	9.855.434	445.860	5%
BA1960	BA1960	Manutenzione e riparazione agli automezzi	1.102.376	1.175.633	- 73.257	-6%
BA1970	BA1970	Altre manutenzioni e riparazioni	33.213.650	29.775.358	3.438.292	12%
BA1980	BA1980	Manutenzioni e riparazioni da Aziende sanitarie pubbliche della Regione	-	-	-	na
		TOTALE	194.217.830	189.776.314	4.441.516	2%

Tab. 20.64 – Dettaglio costi per contratti multiservizio

CODICE MOD. CE	DETTAGLIO COSTI PER CONTRATTI MULTISERVIZIO (GLOBAL SERVICE)	Valore CE al 31/12/2019	TIPOLOGIA DI CONTRATTO		% di incidenza multiservizio
			Multiservizio	Altro	
BA1580	Lavanderia	23.448.402	1.040.211	17.974.036	4%
BA1590	Pulizia	81.612.195	17.968.506	41.376.621	22%
BA1600	Mensa	66.278.746	0	46.207.716	0%
BA1601	Mensa dipendenti	25.190.577	2.153.088	16.446.350	9%
BA1602	Mensa degenti	41.088.169	3.187.745	26.791.341	8%
BA1610	Riscaldamento	68.331.320	28.720.227	20.788.300	42%
BA1620	Servizi di assistenza informatica	27.891.575	4.287.607	5.130.550	15%
BA1630	Servizi trasporti (non sanitari)	1.606.048	0	1.606.048	0%
BA1640	Smaltimento rifiuti	13.641.264	976.076	8.481.243	7%
BA1650	Utenze telefoniche	10.953.377	1.370.073	4.855.374	13%
BA1660	Utenze elettricità	67.812.120	3.079.262	43.250.275	5%
BA1670	Altre utenze	8.472.386	189.283	5.962.532	2%
BA1680	Premi di assicurazione	56.012.872	0	40.011.611	0%
BA1720	Altri servizi non sanitari da pubblico (Aziende sanitarie pubbliche della Regione):	0	0	0	-
BA1730	Altri servizi non sanitari da altri soggetti pubblici:	13.150.855	0	13.141.855	0%
BA1740	Altri servizi non sanitari da privato:	72.920.221	18.281.247	43.821.157	25%
BA1890	Formazione (esternalizzata e non) da pubblico	13.780	0	13.780	0%
BA1900	Formazione (esternalizzata e non) da privato	9.114.955	0	3.903.391	0%
BA1910	Manutenzione e riparazione (ordinaria esternalizzata):	194.217.830	25.374.277	106.644.793	13%
BA1920	Manutenzione e riparazione ai fabbricati e loro pertinenze	51.848.302	9.613.959	26.939.564	19%
BA1930	Manutenzione e riparazione agli impianti e macchinari	16.352.611	7.251.543	7.714.137	44%
BA1940	Manutenzione e riparazione alle attrezzature sanitarie e scientifiche	81.399.596	5.839.479	45.417.038	7%
BA1950	Manutenzione e riparazione ai mobili e arredi	10.301.294	685.828	6.201.428	7%
BA1960	Manutenzione e riparazione agli automezzi	1.102.376	48.567	862.484	4%
BA1970	Altre manutenzioni e riparazioni	33.213.650	1.934.901	19.510.142	6%
BA1980	Manutenzioni e riparazioni da Aziende sanitarie pubbliche della Regione	0	0	0	-
	TOTALE	715.477.945	101.286.769	403.169.285	14%

Tab. 20.65 – Dettaglio canoni di leasing

DETTAGLIO LEASING	Delibera	Decorrenza contratto	Valore contratto con IVA	Scadenza contratto	Costo imputato all'esercizio	Canoni a scadere
<i>Leasing finanziari attivati con fondi aziendali:</i>			705.042		36.275	9.605
SERVIZI DESKTOP NPO SISTEMI	360	01/06/2014	484.350	30/05/2018	0	0
SERVIZI DESKTOP NPO SISTEMI	276	01/06/2014	84.424	30/05/2018	0	0
SERVIZI DESKTOP NPO SISTEMI	215	01/06/2014	28.109	30/05/2018	0	0
SERVIZI DESKTOP NPO SISTEMI	363	23/05/2018	108.159	31/12/2019	36.275	9.605
<i>Leasing finanziari finanziati dalla Regione:</i>			-		-	-
Totale			705.042		36.275	9.605

21. Costi del personale

Tab. 21.66 – Costi del personale – ruolo sanitario

CODICE MOD. CE	COSTI DEL PERSONALE	Valore CE al 31/12/2019	Valore CE al 31/12/2018	Variazioni importo	Variazioni %
BA2090	PERSONALE DEL RUOLO SANITARIO	2.224.599.613	2.183.068.778	41.620.972	2%
BA2100	Costo del personale dirigente ruolo sanitario	1.073.295.140	1.057.057.768	16.373.639	2%
BA2110	Costo del personale dirigente medico	987.471.465	972.700.130	14.907.602	2%
BA2120	Costo del personale dirigente medico - tempo indeterminato	975.873.844	956.706.855	19.156.818	2%
	Voci di costo a carattere stipendiale	450.970.070	443.888.658	7.071.240	2%
	Retribuzione di posizione	185.329.056	182.850.003	2.479.053	1%
	Indennità di risultato	52.179.310	49.450.160	2.729.150	6%
	Altro trattamento accessorio	58.181.579	56.328.763	1.852.816	3%
	Oneri sociali su retribuzione	208.847.893	205.029.063	3.818.830	2%
	Altri oneri per il personale	20.365.937	19.160.208	1.205.728	6%
BA2130	Costo del personale dirigente medico - tempo determinato	11.597.621	15.993.275	-4.249.216	-27%
	Voci di costo a carattere stipendiale	6.407.164	8.913.698	-2.422.426	-27%
	Retribuzione di posizione	1.441.830	2.046.169	-580.339	-28%
	Indennità di risultato	489.686	565.879	-73.193	-13%
	Altro trattamento accessorio	589.515	800.273	-209.759	-26%
	Oneri sociali su retribuzione	2.576.733	3.529.660	-911.393	-26%
	Altri oneri per il personale	92.694	137.596	-52.105	-38%
BA2140	Costo del personale dirigente medico - altro	0	0	0	-
BA2150	Costo del personale dirigente non medico	85.823.675	84.357.638	1.466.037	2%
BA2160	Costo del personale dirigente non medico - tempo indeterminato	84.357.274	82.456.381	1.900.893	2%
	Voci di costo a carattere stipendiale	40.824.338	40.209.251	615.087	2%
	Retribuzione di posizione	10.426.400	10.241.860	184.540	2%
	Indennità di risultato	9.681.989	9.139.301	542.688	6%
	Altro trattamento accessorio	3.826.912	3.625.430	201.482	6%
	Oneri sociali su retribuzione	17.923.319	17.508.126	415.193	2%
	Altri oneri per il personale	1.674.316	1.732.413	-58.097	-3%
BA2170	Costo del personale dirigente non medico - tempo determinato	1.466.401	1.901.257	-434.857	-23%
	Voci di costo a carattere stipendiale	994.701	1.271.617	-276.916	-22%
	Retribuzione di posizione	16.465	16.757	-292	-2%
	Indennità di risultato	86.070	139.727	-53.658	-38%
	Altro trattamento accessorio	28.130	35.923	-8.681	-24%
	Oneri sociali su retribuzione	335.766	422.661	-86.894	-21%
	Altri oneri per il personale	5.269	14.572	-8.415	-58%
BA2180	Costo del personale dirigente non medico - altro	0	0	0	-
BA2190	Costo del personale comparto ruolo sanitario	1.151.304.472	1.126.011.010	25.247.333	2%
BA2200	Costo del personale comparto ruolo sanitario - tempo indeterminato	1.144.021.643	1.115.609.547	28.365.967	3%
	Voci di costo a carattere stipendiale	651.269.045	632.384.077	18.884.968	3%
	Straordinario e indennità personale	90.767.953	88.518.496	2.203.327	2%
	Retribuzione per produttività personale	72.421.874	72.811.855	-389.981	-1%
	Altro trattamento accessorio	69.351.043	67.960.113	1.390.930	2%
	Oneri sociali su retribuzione	250.264.396	243.770.067	6.494.329	3%
	Altri oneri per il personale	9.947.333	10.164.939	-217.606	-2%
BA2210	Costo del personale comparto ruolo sanitario - tempo determinato	7.282.829	10.401.463	-3.118.634	-30%
	Voci di costo a carattere stipendiale	4.639.009	6.305.382	-1.666.373	-26%
	Straordinario e indennità personale	270.106	383.305	-113.199	-30%
	Retribuzione per produttività personale	216.067	519.342	-303.275	-58%
	Altro trattamento accessorio	563.824	777.050	-213.226	-27%
	Oneri sociali su retribuzione	1.586.106	2.412.299	-826.193	-34%
	Altri oneri per il personale	7.717	4.085	3.632	89%
BA2220	Costo del personale comparto ruolo sanitario - altro	0	0	0	-

Tab. 21.67 – Costi del personale – ruolo professionale

CODICE MOD. CE	COSTI DEL PERSONALE	Valore CE al 31/12/2019	Valore CE al 31/12/2018	Variazioni importo	Variazioni %
BA2230	PERSONALE DEL RUOLO PROFESSIONALE	10.078.075	9.764.249	313.979	3%
BA2240	Costo del personale dirigente ruolo professionale	9.010.792	8.735.606	275.196	3%
BA2250	<i>Costo del personale dirigente ruolo professionale - tempo indeterminato</i>	8.929.774	8.694.886	234.898	3%
	Voci di costo a carattere stipendiale	3.673.422	3.665.281	8.151	0%
	Retribuzione di posizione	2.158.358	2.073.554	84.804	4%
	Indennità di risultato	1.096.088	1.008.436	87.652	9%
	Altro trattamento accessorio	232.765	184.960	47.805	26%
	Oneri sociali su retribuzione	1.769.141	1.762.655	6.485	0%
	Altri oneri per il personale	0	0	0	-
BA2260	<i>Costo del personale dirigente ruolo professionale - tempo determinato</i>	81.018	40.720	40.298	99%
	Voci di costo a carattere stipendiale	46.839	18.177	28.662	158%
	Retribuzione di posizione	6.873	8.811	-1.938	-22%
	Indennità di risultato	9.517	3.621	5.896	163%
	Altro trattamento accessorio	0	1.000	-1.000	-100%
	Oneri sociali su retribuzione	17.789	9.111	8.678	95%
	Altri oneri per il personale	0	0	0	-
BA2270	<i>Costo del personale dirigente ruolo professionale - altro</i>	0	0	0	-
BA2280	Costo del personale comparto ruolo professionale	1.067.283	1.028.643	38.783	4%
BA2290	<i>Costo del personale comparto ruolo professionale - tempo indeterminato</i>	1.067.283	1.028.499	38.783	4%
	Voci di costo a carattere stipendiale	708.867	690.002	18.866	3%
	Straordinario e indennità personale	46.887	43.443	3.444	8%
	Retribuzione per produttività personale	61.053	53.839	7.215	13%
	Altro trattamento accessorio	10.193	10.615	-422	-4%
	Oneri sociali su retribuzione	235.258	225.577	9.681	4%
	Altri oneri per il personale	5.024	5.024	0	0%
BA2300	<i>Costo del personale comparto ruolo professionale - tempo determinato</i>	0	144	0	-
	Voci di costo a carattere stipendiale	0	0	0	-
	Straordinario e indennità personale	0	0	0	-
	Retribuzione per produttività personale	0	0	0	-
	Altro trattamento accessorio	0	0	0	-
	Oneri sociali su retribuzione	0	144	0	-
	Altri oneri per il personale	0	0	0	-
BA2310	<i>Costo del personale comparto ruolo professionale - altro</i>	0	0	0	-

Tab. 21.68 – Costi del personale – ruolo tecnico

CODICE MOD. CE	COSTI DEL PERSONALE	Valore CE al 31/12/2019	Valore CE al 31/12/2018	Variazioni importo	Variazioni %
BA2320	PERSONALE DEL RUOLO TECNICO	352.282.340	342.083.029	10.190.787	3%
<i>BA2330</i>	<i>Costo del personale dirigente ruolo tecnico</i>	<i>3.732.105</i>	<i>4.014.649</i>	<i>-282.828</i>	<i>-7%</i>
<i>BA2340</i>	<i>Costo del personale dirigente ruolo tecnico - tempo indeterminato</i>	<i>3.732.105</i>	<i>4.014.649</i>	<i>-282.828</i>	<i>-7%</i>
	Voci di costo a carattere stipendiale	1.488.372	1.614.007	-125.919	-8%
	Retribuzione di posizione	956.335	1.018.141	-61.806	-6%
	Indennità di risultato	462.720	503.181	-40.461	-8%
	Altro trattamento accessorio	12.641	27.705	-15.064	-54%
	Oneri sociali su retribuzione	812.037	851.615	-39.578	-5%
	Altri oneri per il personale	0	0	0	-
<i>BA2350</i>	<i>Costo del personale dirigente ruolo tecnico - tempo determinato</i>	<i>0</i>	<i>0</i>	<i>0</i>	<i>-</i>
	Voci di costo a carattere stipendiale	0	0	0	-
	Retribuzione di posizione	0	0	0	-
	Indennità di risultato	0	0	0	-
	Altro trattamento accessorio	0	0	0	-
	Oneri sociali su retribuzione	0	0	0	-
	Altri oneri per il personale	0	0	0	-
<i>BA2360</i>	<i>Costo del personale dirigente ruolo tecnico - altro</i>	<i>0</i>	<i>0</i>	<i>0</i>	<i>-</i>
BA2370	Costo del personale comparto ruolo tecnico	348.550.235	338.068.380	10.473.614	3%
<i>BA2380</i>	<i>Costo del personale comparto ruolo tecnico - tempo indeterminato</i>	<i>346.825.122</i>	<i>337.473.449</i>	<i>9.341.433</i>	<i>3%</i>
	Voci di costo a carattere stipendiale	216.752.150	210.992.672	5.759.478	3%
	Straordinario e indennità personale	15.386.474	14.370.440	1.005.509	7%
	Retribuzione per produttività personale	19.980.643	20.468.090	-487.447	-2%
	Altro trattamento accessorio	17.940.172	16.979.727	960.446	6%
	Oneri sociali su retribuzione	74.704.417	72.551.091	2.153.611	3%
	Altri oneri per il personale	2.061.266	2.111.429	-50.163	-2%
<i>BA2390</i>	<i>Costo del personale comparto ruolo tecnico - tempo determinato</i>	<i>1.725.112</i>	<i>594.931</i>	<i>1.132.181</i>	<i>190%</i>
	Voci di costo a carattere stipendiale	1.147.998	402.234	745.764	185%
	Straordinario e indennità personale	51.918	16.453	35.465	216%
	Retribuzione per produttività personale	65.463	28.191	37.272	132%
	Altro trattamento accessorio	57.670	15.165	42.505	280%
	Oneri sociali su retribuzione	402.063	132.266	271.797	205%
	Altri oneri per il personale	0	622	-622	-100%
<i>BA2400</i>	<i>Costo del personale comparto ruolo tecnico - altro</i>	<i>0</i>	<i>0</i>	<i>0</i>	<i>-</i>

Tab. 21.69 – Costi del personale – ruolo amministrativo

CODICE MOD. CE	COSTI DEL PERSONALE	Valore CE al 31/12/2019	Valore CE al 31/12/2018	Variazioni importo	Variazioni %
BA2410	PERSONALE DEL RUOLO AMMINISTRATIVO	247.507.132	250.231.670	-2.730.605	-1%
<i>BA2420</i>	<i>Costo del personale dirigente ruolo amministrativo</i>	19.420.344	19.737.400	-317.057	-2%
<i>BA2430</i>	<i>Costo del personale dirigente ruolo amministrativo - tempo indeterminato</i>	19.293.300	19.573.381	-280.081	-1%
	Voci di costo a carattere stipendiale	7.405.853	7.685.534	-279.681	-4%
	Retribuzione di posizione	5.075.961	5.251.974	-176.013	-3%
	Indennità di risultato	2.541.065	2.454.609	86.456	4%
	Altro trattamento accessorio	50.994	41.663	9.331	22%
	Oneri sociali su retribuzione	4.055.749	4.127.178	-71.428	-2%
	Altri oneri per il personale	163.677	12.423	151.254	1218%
<i>BA2440</i>	<i>Costo del personale dirigente ruolo amministrativo - tempo determinato</i>	127.044	164.019	-36.976	-23%
	Voci di costo a carattere stipendiale	78.921	92.830	-13.910	-15%
	Retribuzione di posizione	3.965	12.660	-8.695	-69%
	Indennità di risultato	14.914	20.413	-5.499	-27%
	Altro trattamento accessorio	735	1.167	-432	-37%
	Oneri sociali su retribuzione	28.509	36.949	-8.441	-23%
	Altri oneri per il personale	0	0	0	-
<i>BA2450</i>	<i>Costo del personale dirigente ruolo amministrativo - altro</i>	0	0	0	-
BA2460	Costo del personale comparto ruolo amministrativo	228.086.789	230.494.270	-2.413.548	-1%
<i>BA2470</i>	<i>Costo del personale comparto ruolo amministrativo - tempo indeterminato</i>	227.840.359	230.190.466	-2.356.174	-1%
	Voci di costo a carattere stipendiale	140.156.786	141.470.158	-1.313.372	-1%
	Straordinario e indennità personale	16.868.367	16.689.666	172.635	1%
	Retribuzione per produttività personale	15.457.351	16.366.958	-909.607	-6%
	Altro trattamento accessorio	3.715.174	3.611.668	103.506	3%
	Oneri sociali su retribuzione	49.189.333	49.596.882	-407.550	-1%
	Altri oneri per il personale	2.453.349	2.455.134	-1.785	0%
<i>BA2480</i>	<i>Costo del personale comparto ruolo amministrativo - tempo determinato</i>	246.430	303.804	-57.374	-19%
	Voci di costo a carattere stipendiale	173.203	207.373	-34.170	-16%
	Straordinario e indennità personale	6.380	8.380	-2.000	-24%
	Retribuzione per produttività personale	8.870	16.703	-7.833	-47%
	Altro trattamento accessorio	1.864	462	1.402	303%
	Oneri sociali su retribuzione	56.113	70.886	-14.773	-21%
	Altri oneri per il personale	0	0	0	-
<i>BA2490</i>	<i>Costo del personale comparto ruolo amministrativo - altro</i>	0	0	0	-

CP01 – Costi del personale:

	Informazione	NO	SI	Illustrare
CP01	I costi del personale hanno registrato un significativo incremento rispetto all'esercizio precedente?			Si rinvia a quanto specificato da ciascuna Azienda sanitaria nella propria nota integrativa.

Tab. 21.70 – Consistenza e movimentazione dei fondi del personale

	IMPORTO FONDO ANNO 2018	PERSONALE PRESENTE AL 01/01/2019	PERSONALE ASSUNTO NELL'ANNO 2019	PERSONALE CESSATO NELL'ANNO 2019	PERSONALE PRESENTE AL 31/12/2019	IMPORTO FONDO ANNO 2019	VARIAZIONE FONDO ANNO 2019 VS FONDO ANNO 2018
	-1	-2	-3	-4	(5)=(2)+(3)-(4)	-6	(7)=(6)-(1)
MEDICI E VETERINARI	260.799.780	8.662	804	856	8.610	267.750.482	6.950.702
- Fondo specificità medica, retribuzione di posizione, equiparazione, specifico trattamento	181.541.719	0	0	0	0	183.889.847	2.348.128
- Fondo trattamento accessorio condizioni di lavoro	31.695.049	0	0	0	0	34.646.414	2.951.365
-Fondo retribuzione di risultato e qualità prestazioni individuale	47.563.012	0	0	0	0	49.214.221	1.651.209
DIRIGENTI NON MEDICI SPTA	32.717.674	1.103	101	91	1.113	33.698.205	980.530
- Fondo specificità medica, retribuzione di posizione, equiparazione, specifico trattamento	18.507.404	0	0	0	0	18.818.061	310.657
- Fondo trattamento accessorio condizioni di lavoro	1.313.946	0	0	0	0	1.606.455	292.509
-Fondo retribuzione di risultato e qualità prestazioni individuale	12.896.324	0	0	0	0	13.273.689	377.364
PERSONALE NON DIRIGENTE	341.939.893	42.268	2.907	2.347	42.828	348.385.547	6.445.653
- Fondo condizioni di lavoro ed incarichi (art 80 CCNL 21-05-2018)	140.694.548	0	0	0	0	141.639.746	945.198
- Fondo premialità e fasce (art. 81 CCNL 21-05-2018)	201.245.345	0	0	0	0	206.745.801	5.500.456
TOTALE	635.457.347	52.033	3.812	3.294	52.551	649.834.233	14.376.886

22. Oneri diversi di gestione

Tab. 22.71 – Dettaglio oneri diversi di gestione

CODICI OLD	CODICE MOD. CE	DETTAGLIO ONERI DIVERSI DI GESTIONE	Valore CE al 31/12/2019	Valore CE al 31/12/2018	Variazioni importo	Variazioni %
BA2510	BA2510	Imposte e tasse (escluso IRAP e IRES)	15.413.280	15.231.526	181.754	1,2%
BA2520	BA2520	Perdite su crediti	2.018	0	2.018	100,0%
BA2540	BA2540	Indennità, rimborso spese e oneri sociali per gli Organi Direttivi e Collegio Sindacale	12.264.176	12.235.056	29.120	0,2%
BA2550	BA2550	Altri oneri diversi di gestione	51.518.613	49.063.405	2.455.209	4,8%
	BA2551	Altri oneri diversi di gestione da Aziende sanitarie pubbliche della Regione	0	0	0	0
	BA2552	Altri oneri diversi di gestione - per Autoassicurazione	0	0	0	0
		TOTALE	79.198.087	76.529.987	2.668.100	3,4%

OG01 – Altre informazioni relative agli oneri diversi di gestione:

	Informazione	Azienda	NO	SI	Illustrare
OG01	Sono state rilevate significative variazioni rispetto all'esercizio precedente?	203		x	la variazione della voce BA2550 si riferisce al conto 3101014 "Altri servizi generali" e dipende da spese per progetti con Finanziamento vincolato e dal servizio di ossigenoterapia domiciliare
OG01	Sono state rilevate significative variazioni rispetto all'esercizio precedente?	204		x	Nel 2019 è pervenuta Fattura Intesa San Paolo relativa ai canoni Risquotitori automatici anno 2019 per € 450.180,00
OG01	Sono state rilevate significative variazioni rispetto all'esercizio precedente?	205		x	La maggior differenza nel codice BA2550 è relativa ad un incremento per altri servizi generali
OG01	Sono state rilevate significative variazioni rispetto all'esercizio precedente?	207		x	Esternalizzazione assistenza carceraria e drop in, sorveglianza attiva antincendio e CUP unico regionale
OG01	Sono state rilevate significative variazioni rispetto all'esercizio precedente?	209		x	L'incremento più significativo pari a 574.373 euro si è registrato nel conto degli "Altri servizi generali" come effetto trascinarsi costi per squadre antincendio presso i Presidi di Domodossola e Verbania (attività iniziata nel mese di ottobre 2018). Inoltre, nell'anno 2019 sono state attivate squadre antincendio anche presso le principali sedi distrettuali. In aumento anche il costo per supporto amministrativo presso le Case della Salute.
OG01	Sono state rilevate significative variazioni rispetto all'esercizio precedente?	212		x	Si rileva un maggiore costo per IMU su immobili dismessi, servizi generali e risarcimento in franchigia
OG01	Sono state rilevate significative variazioni rispetto all'esercizio precedente?	908		x	la riduzione è dovuta ad un risarcimento di € 1.1249.250,00 intervenuto nel 2018 relativo ad un sinistro verificatosi nel 2008
OG01	Sono state rilevate significative variazioni rispetto all'esercizio precedente?	I restanti Enti del SSR	x		

23. Accantonamenti:

Tab. 23.72 – Dettaglio accantonamenti

CODICI OLD	CODICE MOD. CE	DETTAGLIO ACCANTONAMENTI	Valore CE al 31/12/2019	Valore CE al 31/12/2018	Variazioni importo	Variazioni %
		Accantonamenti per rischi:	29.931.136	36.589.947	(6.658.811)	-18%
BA2710	BA2710	Accantonamenti per cause civili ed oneri processuali	5.874.436	10.341.847	(4.467.411)	-43%
BA2720	BA2720	Accantonamenti per contenzioso personale dipendente	4.335.924	419.000	3.916.924	935%
BA2730	BA2730	Accantonamenti per rischi connessi all'acquisto di prestazioni sanitarie da privato	2.655.098	2.080.000	575.098	28%
BA2740	BA2740	Accantonamenti per copertura diretta dei rischi (autoassicurazione)	90.915	197.389	(106.474)	-54%
	BA2741	Accantonamenti per franchigia assicurativa	95.000	0	95.000	na
BA2750	BA2750	Altri accantonamenti per rischi	16.879.763	23.551.711	(6.671.948)	-28%
BA2830	BA2751	Altri accantonamenti per interessi di mora	0	0	0	0%
BA2760	BA2760	Accantonamenti per premio di operosità (SUMAI)	4.959.139	4.401.842	557.297	13%
		Accantonamenti per quote inutilizzate di contributi vincolati:	79.955.479	91.570.139	(11.614.660)	-13%
	BA2771	Accantonamenti per quote inutilizzate contributi da Regione e Prov. Aut. per quota F.S. indistinto finalizzato	0	0	0	na
BA2780	BA2780	Accantonamenti per quote inutilizzate contributi da Regione e Prov. Aut. per quota F.S. vincolato	29.146.928	54.126.212	(24.979.284)	-46%
BA2790	BA2790	Accantonamenti per quote inutilizzate contributi da soggetti pubblici (extra fondo) vincolati	40.543.671	21.967.164	18.576.507	85%
BA2800	BA2800	Accantonamenti per quote inutilizzate contributi da soggetti pubblici per ricerca	3.264.485	1.872.611	1.391.874	74%
BA2810	BA2810	Accantonamenti per quote inutilizzate contributi vincolati da privati	7.000.395	13.604.152	(6.603.757)	-49%
	BA2811	Accantonamenti per quote inutilizzate contributi da soggetti privati per ricerca	0	0	0	na
		Altri accantonamenti:	55.516.445	72.006.926	(16.490.481)	-23%
BA2830	BA2751	Altri accantonamenti per interessi di mora	0	2.516.828	(2.516.828)	
BA2840	BA2840	Acc. Rinnovi convenzioni MMG/PLS/MCA	26.879.000	20.413.050	6.465.950	32%
BA2850	BA2850	Acc. Rinnovi convenzioni Medici Sumai	4.197.032	3.194.108	1.002.924	31%
BA2860	BA2860	Acc. Rinnovi contratt.: dirigenza medica	8.359.428	34.459.880	(26.100.452)	-76%
BA2870	BA2870	Acc. Rinnovi contratt.: dirigenza non medica	2.243.603	4.303.120	(2.059.517)	-48%
BA2880	BA2880	Acc. Rinnovi contratt.: comparto	2.204.283	0	2.204.283	na
	BA2881	Acc. per Trattamento di fine rapporto dipendenti	6.249	0	6.249	na
	BA2882	Acc. per Trattamenti di quiescenza e simili	0	0	0	na
	BA2883	Acc. per Fondi integrativi pensione	0	0	0	na
	BA2884	Acc. Incentivi funzioni tecniche art. 113 D.lgs 50/2016	3.877.219	0	3.877.219	na
BA2890	BA2890	Altri accantonamenti	7.749.630	7.119.940	629.690	9%
		TOTALE	170.362.199	204.568.854	(34.206.655)	-17%

Con riferimento alle voci relative agli **accantonamenti per rischi (BA2700)** si rappresenta, di seguito, un quadro di sintesi delle contabilizzazioni dichiarate (verso soggetti privati) dagli Enti al Consuntivo 2019.

BA2700 - Accantonamenti per rischi (importi €)			
Codice Azienda	Descrizione Azienda	Importo CE Consuntivo 2019	Dettaglio
000	GSA	9.779.814	- Accantonamenti per copertura diretta dei rischi: 468 - Altri accantonamenti per rischi: 9.779.346
301	Città di Torino	1.677.745	- Accantonamenti per cause civili ed oneri processuali: 100.000 - Accantonamenti per rischi connessi all'acquisto di prestazioni sanitarie da privato: 650.000 - Altri accantonamenti per rischi: 927.745
203	TO 3	4.123.916	- Accantonamenti per cause civili ed oneri processuali: 192.843 - Accantonamenti per contenzioso personale dipendente: 3.931.073
204	TO 4	1.423.356	- Accantonamenti per cause civili ed oneri processuali: 1.403.763 - Accantonamenti per contenzioso personale dipendente: 19.593
205	TO 5	74.156	- Accantonamenti per copertura diretta dei rischi: 74.156
206	VC	1.766.500	- Accantonamenti per cause civili ed oneri processuali: 1.578.000 - Accantonamenti per contenzioso personale dipendente: 188.500
207	BI	865.600	- Accantonamenti per cause civili ed oneri processuali: 865.600
208	NO	680.098	- Accantonamenti per rischi connessi all'acquisto di prestazioni sanitarie da privato: 680.098
209	VCO	131.645	- Accantonamenti per contenzioso personale dipendente: 131.645
210	CN1	251.000	- Accantonamenti per contenzioso personale dipendente: 6.000 - Accantonamenti per franchigia assicurativa: 95.000 - Altri accantonamenti per rischi: 150.000
211	CN2	1.415.896	- Accantonamenti per cause civili ed oneri processuali: 90.896 - Accantonamenti per rischi connessi all'acquisto di prestazioni sanitarie da privato: 1.325.000
212	AT	1.443.334	- Accantonamenti per cause civili ed oneri processuali: 1.443.334
213	AL	0	
904	AO San Luigi	0	
905	AO Maggiore	200.000	- Accantonamenti per cause civili ed oneri processuali: 200.000
906	AO S. Croce e Carlé	20.000	- Altri accantonamenti per rischi: 20.000
907	AO S. Antonio/Biagio/Arrigo	75.404	- Accantonamenti per contenzioso personale dipendente: 59.113 - Accantonamenti per copertura diretta dei rischi : 16.291
908	AO Mauriziano	75.000	- Altri accantonamenti per rischi: 75.000
909	AO Città della Salute	5.927.672	- Altri accantonamenti per rischi: 5.927.672
999	Consolidato Regionale	29.931.136	

AC01 –Altri accantonamenti:

Con riferimento alla voce di CE relativa agli “Altri accantonamenti” (BA2820) si rappresenta, di seguito, un quadro di sintesi delle contabilizzazioni dichiarate dagli Enti del SSR del consuntivo 2019.

BA2820 - Altri accantonamenti (importi €)			
Codice Azienda	Descrizione Azienda	Importo CE consuntivo 2019	Dettaglio
000	GSA	31.020.992	- Acc. Rinnovi convenzioni MMG/PLS/MCA: 16.265.532 - Acc. Rinnovi convenzioni Medici Sumai: 2.436.624 - Acc. Rinnovi contratt.: dirigenza medica: 8.359.428 - Acc. Rinnovi contratt.: dirigenza non medica: 1.755.125 - Acc. Rinnovi contratt.: comparto: 2.204.283
301	Città di Torino	2.941.715	- Acc. Rinnovi convenzioni MMG/PLS/MCA: 1.983.129 - Acc. Rinnovi convenzioni Medici Sumai: 529.746 - Acc. Rinnovi contratt.: dirigenza non medica: 55.508 - Altri accantonamenti: 373.332
203	TO 3	1.946.773	- Acc. Rinnovi convenzioni MMG/PLS/MCA: 1.344.755 - Acc. Rinnovi convenzioni Medici Sumai: 290.437 - Acc. Incentivi funzioni tecniche art. 113 D.lgs 50/2016: 100.000 - Altri accantonamenti: 211.580
204	TO 4	1.820.955	- Acc. Rinnovi convenzioni MMG/PLS/MCA: 1.231.314 - Acc. Rinnovi convenzioni Medici Sumai: 173.057 - Acc. Rinnovi contratt.: dirigenza non medica: 21.042 - Altri accantonamenti: 395.543
205	TO 5	944.515	- Acc. Rinnovi convenzioni MMG/PLS/MCA: 698.416 - Acc. Rinnovi convenzioni Medici Sumai: 125.091 - Acc. Rinnovi contratt.: dirigenza non medica: 21.507 - Altri accantonamenti: 99.500
206	VC	1.596.621	- Acc. Rinnovi convenzioni MMG/PLS/MCA: 450.995 - Acc. Rinnovi convenzioni Medici Sumai: 37.726 - Acc. Rinnovi contratt.: dirigenza non medica: 18.669 - Altri accantonamenti: 1.089.231
207	BI	1.727.424	- Acc. Rinnovi convenzioni MMG/PLS/MCA: 407.104 - Acc. Rinnovi convenzioni Medici Sumai: 25.794 - Acc. Rinnovi contratt.: dirigenza non medica: 27.770 - Acc. Incentivi funzioni tecniche art. 113 D.lgs 50/2016: 198.503 - Altri accantonamenti: 1.068.253
208	NO	1.225.741	- Acc. Rinnovi convenzioni MMG/PLS/MCA: 786.428 - Acc. Rinnovi convenzioni Medici Sumai: 102.373 - Acc. Rinnovi contratt.: dirigenza non medica: 16.625 - Acc. Incentivi funzioni tecniche art. 113 D.lgs 50/2016: 200.000 - Altri accantonamenti: 120.314
209	VCO	826.097	- Acc. Rinnovi convenzioni MMG/PLS/MCA: 431.736 - Acc. Rinnovi convenzioni Medici Sumai: 43.395 - Acc. Rinnovi contratt.: dirigenza non medica: 19.917 - Acc. Incentivi funzioni tecniche art. 113 D.lgs 50/2016: 250.000 - Altri accantonamenti: 81.049
210	CN 1	2.326.437	- Acc. Rinnovi convenzioni MMG/PLS/MCA: 1.073.001 - Acc. Rinnovi convenzioni Medici Sumai: 182.750 - Acc. Rinnovi contratt.: dirigenza non medica: 53.851 - Acc. Incentivi funzioni tecniche art. 113 D.lgs 50/2016: 608.632 - Altri accantonamenti: 408.202
211	CN 2	830.347	- Acc. Rinnovi convenzioni MMG/PLS/MCA: 382.784 - Acc. Rinnovi convenzioni Medici Sumai: 44.760 - Acc. Rinnovi contratt.: dirigenza non medica: 20.520 - Acc. Incentivi funzioni tecniche art. 113 D.lgs 50/2016: 192.232 - Altri accantonamenti: 190.051

212	AT	1.233.355	- Acc. Rinnovi convenzioni MMG/PLS/MCA: 511.198 - Acc. Rinnovi convenzioni Medici Sumai: 69.461 - Acc. Rinnovi contratt.: dirigenza non medica: 18.166 - Acc. Incentivi funzioni tecniche art. 113 D.lgs 50/2016: 150.000 - Altri accantonamenti: 484.529
213	AL	1.096.441	- Acc. Rinnovi convenzioni MMG/PLS/MCA: 1.009.036 - Acc. Rinnovi convenzioni Medici Sumai: 87.405
904	AO San Luigi	0	
905	AO Maggiore	1.905.618	- Acc. Rinnovi contratt.: dirigenza non medica: 71.977 - Acc. per Trattamento di fine rapporto dipendenti: 6.249 - Acc. Incentivi funzioni tecniche art. 113 D.lgs 50/2016: 1.177.852 - Altri accantonamenti: 585.000
906	AO S. Croce e Carlé	395.366	- Acc. Rinnovi convenzioni Medici Sumai: 3.076 - Acc. Rinnovi contratt.: dirigenza non medica: 41.290 - Altri accantonamenti: 351.000
907	AO S. Antonio/Biagio/Arrigo	432.689	- Acc. Rinnovi convenzioni MMG/PLS/MCA: 69.610 - Acc. Rinnovi contratt.: dirigenza non medica: 22.773 - Altri accantonamenti: 340.306
908	AO Mauriziano	367.943	- Altri accantonamenti: 367.943
909	AO Città della Salute	2.877.417	- Acc. Rinnovi convenzioni Medici Sumai: 45.336 - Acc. Rinnovi contratt.: dirigenza non medica: 78.863 - Acc. Incentivi funzioni tecniche art. 113 D.lgs 50/2016: 1.000.000 - Altri accantonamenti: 1.583.797
999	Consolidato Regionale	55.516.445	

24. Proventi e oneri finanziari

OF01 – Proventi e oneri finanziari:

	Informazione	Azienda	NO	SI	Illustrare
OF01	Sono state rilevate significative variazioni rispetto all'esercizio precedente?	205		x	C'è stata una riduzione degli interessi moratori pari a € 25.251 e di € 10.076 per gli interessi passivi su anticipazione ordinaria.
OF01	Sono state rilevate significative variazioni rispetto all'esercizio precedente?	207		X	Le variazioni rispetto all'esercizio precedente attengono principalmente al termine del periodo di ammortamento del mutuo ed alle migliorate condizioni finanziarie che hanno ridotto gli addebiti per interessi moratori.
OF01	Sono state rilevate significative variazioni rispetto all'esercizio precedente?	208		X	Minor utilizzo anticipazione tesoreria, rate mutui con quota interesse discendente e nessun nuovo mutuo.
OF01	Sono state rilevate significative variazioni rispetto all'esercizio precedente?	210		x	Nell'esercizio 2019 l'onere per interessi sull'anticipazione ordinaria è stato pari a zero euro in quanto non è stata utilizzata. Si rimanda al commento di cui alla tabella 9.29 disponibilità liquide per il dettaglio sull'indicatore di ritardo nei pagamenti ecc.
OF01	Sono state rilevate significative variazioni rispetto all'esercizio precedente?	212		x	Sono diminuiti di € 208.139 gli addebiti per interessi di ritardato pagamento
OF01	Sono state rilevate significative variazioni rispetto all'esercizio precedente?	301		x	La riduzione di circa il 24% della voce di bilancio CZ9999 "Proventi ed oneri finanziari" è legata in particolare alla riduzione del costo registrato per interessi moratori.
OF01	Sono state rilevate significative variazioni rispetto all'esercizio precedente?	908		x	Riduzione totale portando il valore a zero per interessi passivi su anticipazione di tesoreria
OF01	Sono state rilevate significative variazioni rispetto all'esercizio precedente?	909		x	Gli oneri finanziari passano da 374.551 € a 243.404 € con un decremento di 131.147 € dovuto principalmente all'annullamento degli interessi moratori che passano da 150.501,00 € a zero con un decremento pari a 150.501
OF01	Sono state rilevate significative variazioni rispetto all'esercizio precedente?	Restanti Enti SSR	x		

OF02 – Proventi e oneri finanziari:

	Informazione	NO	SI	Illustrare
OF02	Nell'esercizio sono stati sostenuti oneri finanziari? Se sì, da quale operazione derivano?			Si rinvia a quanto specificato da ciascuna Azienda sanitaria nella propria nota integrativa.

Si rinvia a quanto specificato da ciascuna Azienda sanitaria nella propria nota integrativa.

CODICE MOD. CE	DETTAGLIO PROVENTI E ONERI FINANZIARI	Valore CE al 31/12/2019	Valore CE al 31/12/2018	Variazioni importo	Variazioni %
	C) Proventi e oneri finanziari				
CA0010	C.1) INTERESSI ATTIVI	9.884	7.626	2.258	30%
CA0020	C.1.A) Interessi attivi su c/tesoreria unica	8	1.060	- 1.052	-99%
CA0030	C.1.B) Interessi attivi su c/c postali e bancari	316	473	- 157	-33%
CA0040	C.1.C) Altri interessi attivi	9.560	6.093	3.467	57%
CA0050	C.2) ALTRI PROVENTI	216	124.299	- 124.083	-100%
CA0060	C.2.A) Proventi da partecipazioni	-	-	-	0%
CA0070	C.2.B) Proventi finanziari da crediti iscritti nelle immobilizzazioni	-	-	-	0%
CA0080	C.2.C) Proventi finanziari da titoli iscritti nelle immobilizzazioni	216	1.458	- 1.242	-85%
CA0090	C.2.D) Altri proventi finanziari diversi dai precedenti	-	122.841	- 122.841	-100%
CA0100	C.2.E) Utili su cambi	-	-	-	0%
CA0110	C.3) INTERESSI PASSIVI	3.005.173	3.925.319	- 920.146	-23%
CA0120	C.3.A) Interessi passivi su anticipazioni di cassa	369.873	484.202	- 114.329	-24%
CA0130	C.3.B) Interessi passivi su mutui	443.673	636.726	- 193.053	-30%
CA0140	C.3.C) Altri interessi passivi	2.191.627	2.804.391	- 612.764	-22%
CA0150	C.4) ALTRI ONERI	-	24.255	- 24.255	-100%
CA0160	C.4.A) Altri oneri finanziari	-	24.255	- 24.255	-100%
CA0170	C.4.B) Perdite su cambi	-	-	-	0%
CZ9999	Totale proventi e oneri finanziari (C)	-2.995.072	-3.817.649	822.577	-22%

25. Rettifiche di valore di attività finanziarie

RF01 –Rettifiche di valore di attività finanziarie:

	Informazione	Azienda	NO	SI	Illustrare
RF01	Nell'esercizio sono state rilevate rettifiche di valore di attività finanziarie?	205		x	In accordo con il Collegio Sindacale, nel 2019 la quota consortile annua di € 4.000 pagata al CSI Piemonte è stata iscritta nelle immobilizzazioni finanziarie e, prudenzialmente, svalutata.
RF01	Nell'esercizio sono state rilevate rettifiche di valore di attività finanziarie?	206		x	Nell'esercizio 2019 rispetto all'esercizio 2018 si è riscontrata una SVALUTAZIONE dei valori mobiliari pari ad € 109,51
RF01	Nell'esercizio sono state rilevate rettifiche di valore di attività finanziarie?	209		x	L'Azienda possiede una partecipazione pari al 51% nella Società Centro Ortopedico di Quadrante SPA. La valutazione della partecipazione viene effettuata con il metodo del Patrimonio Netto. Nell'anno 2019 è stata effettuata una rivalutazione pari ad euro 914.484,06
RF01	Nell'esercizio sono state rilevate rettifiche di valore di attività finanziarie?	Restanti Enti SSR	x		

26. Proventi e oneri straordinari

PS01 –Plusvalenze/Minusvalenze:

Informazione	Caso presente in azienda?	Se sì, illustrare
PS01. Nell'esercizio sono state rilevate plusvalenze/minusvalenze?		Si rinvia a quanto specificato da ciascuna Azienda Sanitaria nella propria Nota integrativa

PS02 –Sopravvenienze attive:

Informazione	Caso presente in azienda?	Se sì, illustrare
PS02. Illustrare la composizione delle sopravvenienze attive, per anno di riferimento, per soggetto e per evento contabile, indicando quanto di esse è già stato incassato dall'Azienda.		Si rinvia a quanto specificato da ciascuna Azienda Sanitaria e dalla GSA nella propria Nota integrativa

PS03 –Insussistenze attive:

Informazione	Caso presente in azienda?	Se sì, illustrare
PS03. Illustrare la composizione delle insussistenze attive, per anno di riferimento, per soggetto e per evento contabile.		Si rinvia a quanto specificato da ciascuna Azienda Sanitaria e dalla GSA nella propria Nota integrativa

Con riferimento alla voce di CE relativa ai “**Proventi straordinari (EA0010)**” si rappresenta, di seguito, un quadro di sintesi delle contabilizzazioni dichiarate dagli Enti del SSR nel consuntivo 2019 (valori in euro).

EA0010 - Proventi straordinari				
Codice Azienda	Descrizione Azienda	Importo CE consuntivo 2019	Di cui poste intercompany *	Dettaglio
000	GSA	21.038.989	0	- Sopravvenienze attive per quote F.S. vincolato: 58.187 - Altre sopravvenienze attive v/terzi: 141.447 - Altre insussistenze attive v/terzi: 20.839.354
301	Città di Torino	19.461.169	421.245	- Plusvalenze: 9.053 - Sopravvenienze attive v/Aziende sanitarie pubbliche della Regione: 419.612 - Sopravvenienze attive v/terzi relative all'acquisto di beni e servizi: 1.471.290 - Altre sopravvenienze attive v/terzi: 4.037.273 - Insussistenze attive v/Aziende sanitarie pubbliche della Regione: 1.633 - Insussistenze attive v/terzi relative all'acquisto di beni e servizi: 1.080.117 - Altre insussistenze attive v/terzi: 12.442.191
203	TO 3	21.435.639	146.387	- Sopravvenienze attive v/Aziende sanitarie pubbliche della Regione: 144.892 - Sopravvenienze attive v/terzi relative all'acquisto di beni e servizi: 1.312.494 - Altre sopravvenienze attive v/terzi: 2.294.491 - Insussistenze attive v/Aziende sanitarie pubbliche della Regione: 1.495 - Insussistenze attive v/terzi relative all'acquisto di beni e servizi: 17.390.315 - Altre insussistenze attive v/terzi: 291.952
204	TO 4	8.042.487	0	- Sopravvenienze attive v/terzi relative alle convenzioni con medici di base: 1.130.000 - Sopravvenienze attive v/terzi relative alle convenzioni per la specialistica: 370.000 - Altre sopravvenienze attive v/terzi: 404.189 - Insussistenze attive v/terzi relative al personale: 3.674.090 - Insussistenze attive v/terzi relative all'acquisto di beni e servizi: 2.464.208
205	TO 5	3.246.643	185.562	- Sopravvenienze attive v/Aziende sanitarie pubbliche della Regione: 45.690 - Sopravvenienze attive v/terzi relative all'acquisto di beni e servizi: 379.871 - Altre sopravvenienze attive v/terzi: 724.015 - Insussistenze attive v/Aziende sanitarie pubbliche della Regione: 139.872 - Insussistenze attive v/terzi relative al personale: 423.679 - Insussistenze attive v/terzi relative all'acquisto di beni e servizi: 907.107 - Altre insussistenze attive v/terzi: 626.408

EA0010 - Proventi straordinari				
Codice Azienda	Descrizione Azienda	Importo CE consuntivo 2019	Di cui poste intercompany *	Dettaglio
206	VC	15.945.530	68.618	- Sopravvenienze attive v/Aziende sanitarie pubbliche della Regione: 24.004 - Sopravvenienze attive v/terzi relative all'acquisto di beni e servizi: 395.172 - Altre sopravvenienze attive v/terzi: 3.700.389 - Insussistenze attive v/Aziende sanitarie pubbliche della Regione: 44.614 - Insussistenze attive v/terzi relative al personale: 1.873.888 - Insussistenze attive v/terzi relative alle convenzioni con medici di base: 7.900.000 - Insussistenze attive v/terzi relative all'acquisto di beni e servizi: 1.867.335 - Altre insussistenze attive v/terzi: 140.129
207	BI	971.064	33.146	- Plusvalenze: 186 - Sopravvenienze attive v/Aziende sanitarie pubbliche della Regione: 19.455 - Sopravvenienze attive v/terzi relative alle convenzioni per la specialistica: 3.412 - Altre sopravvenienze attive v/terzi: 347.048 - Insussistenze attive v/Aziende sanitarie pubbliche della Regione: 13.691 - Insussistenze attive v/terzi relative all'acquisto prestaz. sanitarie da operatori accreditati: 219.776 - Insussistenze attive v/terzi relative all'acquisto di beni e servizi: 340.407 - Altre insussistenze attive v/terzi: 27.089
208	NO	9.387.171	225.184	- Plusvalenze: 50 - Sopravvenienze attive v/Aziende sanitarie pubbliche della Regione: 15.463 - Sopravvenienze attive v/terzi relative all'acquisto prestaz. sanitarie da operatori accreditati: 1.693 - Sopravvenienze attive v/terzi relative all'acquisto di beni e servizi: 379.653 - Altre sopravvenienze attive v/terzi: 2.122.692 - Insussistenze attive v/Aziende sanitarie pubbliche della Regione: 209.721 - Insussistenze v/terzi relative al personale: 2.371.262 - Insussistenze attive v/terzi relative alle convenzioni con medici di base: 578.347 - Insussistenze attive v/terzi relative alle convenzioni per la specialistica: 285.394 - Insussistenze attive v/terzi relative all'acquisto prestaz. sanitarie da operatori accreditati: 866.441 - Insussistenze attive v/terzi relative all'acquisto di beni e servizi: 2.527.251 - Altre insussistenze attive v/terzi: 29.204
209	VCO	1.567.773	115.785	- Plusvalenze: 8.153 - Altre sopravvenienze attive v/terzi: 540.635 - Insussistenze attive v/Aziende sanitarie pubbliche della Regione: 115.785 - Insussistenze attive v/terzi relative al personale: 3.416 - Insussistenze attive v/terzi relative alle convenzioni per la specialistica: 458.877 - Insussistenze attive v/terzi relative all'acquisto prestaz. sanitarie da operatori accreditati: 220.650 - Insussistenze attive v/terzi relative all'acquisto di beni e servizi: 214.878 - Altre insussistenze attive v/terzi: 5.376
210	CN 1	11.280.441	143.046	- Plusvalenze: 20.790 - Sopravvenienze attive v/Aziende sanitarie pubbliche della Regione: 113.519 - Sopravvenienze attive v/terzi relative al personale: 2.356 - Sopravvenienze attive v/terzi relative alle convenzioni con medici di base: 13.885 - Sopravvenienze attive v/terzi relative alle convenzioni per la specialistica: 1.662 - Sopravvenienze attive v/terzi relative all'acquisto prestaz. sanitarie da operatori accreditati: 7.579 - Sopravvenienze attive v/terzi relative all'acquisto di beni e servizi: 473.321 - Altre sopravvenienze attive v/terzi: 1.556.077 - Insussistenze attive v/Aziende sanitarie pubbliche della Regione: 29.527 - Insussistenze attive v/terzi relative al personale: 2.493.966 - Insussistenze attive v/terzi relative alle convenzioni con medici di base: 1.836.515 - Insussistenze attive v/terzi relative alle convenzioni per la specialistica: 468.454 - Insussistenze attive v/terzi relative all'acquisto di beni e servizi: 3.907.627 - Altre insussistenze attive v/terzi: 355.159
211	CN 2	4.828.743	1.298	- Plusvalenze: 82.066 - Sopravvenienze attive v/Aziende sanitarie pubbliche della Regione: 1.298 - Sopravvenienze attive v/terzi relative al personale: 81.632 - Sopravvenienze attive v/terzi relative alle convenzioni con medici di base: 1.034.878 - Altre sopravvenienze attive v/terzi: 2.676.644 - Altre insussistenze attive v/terzi: 952.222
212	AT	5.613.229	21.013	- Proventi da donazioni e liberalità diverse: 4.015 - Sopravvenienze attive v/Aziende sanitarie pubbliche della Regione: 15.013 - Sopravvenienze attive v/terzi relative al personale: 39.991 - Sopravvenienze attive v/terzi relative alle convenzioni con medici di base: 4.834 - Sopravvenienze attive v/terzi relative all'acquisto di beni e servizi: 467.503 - Altre sopravvenienze attive v/terzi: 186.314 - Insussistenze attive v/Aziende sanitarie pubbliche della Regione: 6.000 - Insussistenze attive v/terzi relative al personale: 8.428 - Insussistenze attive v/terzi relative alle convenzioni con medici di base: 1.495.142 - Insussistenze attive v/terzi relative alle convenzioni per la specialistica: 207.196 - Insussistenze attive v/terzi relative all'acquisto di beni e servizi: 3.182.803
213	AL	7.199.935	0	- Sopravvenienze attive v/terzi relative alle convenzioni per la specialistica: 288.483 - Altre sopravvenienze attive v/terzi: 848.064 - Insussistenze attive v/terzi relative all'acquisto di prestaz. sanitarie da operatori accreditati: 3.631.452 - Altre insussistenze attive v/terzi: 2.431.935

EA0010 - Proventi straordinari				
Codice Azienda	Descrizione Azienda	Importo CE consuntivo 2019	Di cui poste intercompany *	Dettaglio
904	AO San Luigi	6.783.538	0	- Sopravvenienze attive v/terzi relative all'acquisto di beni e servizi: 151 - Altre sopravvenienze attive v/terzi: 232.382 - Insussistenze attive v/terzi relative al personale: 1.786.251 - Insussistenze attive v/terzi relative all'acquisto di beni e servizi: 3.368.408 - Altre insussistenze attive v/terzi: 1.396.342
905	AO Maggiore	6.370.336	852.862	- Sopravvenienze attive v/Aziende sanitarie pubbliche della Regione: 202.487 - Sopravvenienze attive v/terzi relative all'acquisto di beni e servizi: 1.004.849 - Altre sopravvenienze attive v/terzi: 905.616 - Insussistenze attive v/Aziende sanitarie pubbliche della Regione: 650.375 - Insussistenze attive v/terzi relative al personale: 4.383 - Insussistenze attive v/terzi relative all'acquisto di beni e servizi: 3.602.623
906	AO S. Croce e Carlé	327.444	0	- Plusvalenze: 4.800 - Altre sopravvenienze attive v/terzi: 117.074 - Insussistenze attive v/terzi relative all'acquisto di beni e servizi: 205.570
907	AO S. Antonio/Biagio/Arrigo	4.668.045	293.837	- Sopravvenienze attive v/Aziende sanitarie pubbliche della Regione: 293.787 - Sopravvenienze attive v/terzi relative al personale: 358.192 - Sopravvenienze attive v/terzi relative all'acquisto di beni e servizi: 1.368 - Altre sopravvenienze attive v/terzi: 2.822.744 - Insussistenze attive v/Aziende sanitarie pubbliche della Regione: 50 - Insussistenze attive v/terzi relative al personale: 770 - Insussistenze attive v/terzi relative all'acquisto di beni e servizi: 1.158.046 - Altre insussistenze attive v/terzi: 33.086
908	AO Mauriziano	4.751.574	841.079	- Plusvalenze: 52 - Sopravvenienze attive v/Aziende sanitarie pubbliche della Regione: 2.200 - Altre sopravvenienze attive v/terzi: 568.379 - Insussistenze attive v/Aziende sanitarie pubbliche della Regione: 838.879 - Altre insussistenze attive v/terzi: 3.342.063
909	AO Città della Salute	12.380.086	739.326	- Sopravvenienze attive v/Aziende sanitarie pubbliche della Regione: 484.705 - Sopravvenienze attive v/terzi relative all'acquisto prestaz. sanitarie da operatori accreditati: 60.679 - Sopravvenienze attive v/terzi relative all'acquisto di beni e servizi: 1.514.002 - Altre sopravvenienze attive v/terzi: 2.896.754 - Insussistenze attive v/Aziende sanitarie pubbliche della Regione: 254.620 - Insussistenze attive v/terzi relative al personale: 1.397.336 - Insussistenze attive v/terzi relative all'acquisto di beni e servizi: 5.264.642 - Altre insussistenze attive v/terzi: 507.343
Totale		165.299.834		
Elisione			3.918.918,52	
999	Consolidato Regionale	161.380.916		

PS04 –Sopravvenienze passive:

Informazione	Caso presente in azienda?	Se sì, illustrare
PS04. Illustrare la composizione delle sopravvenienze passive, per anno di riferimento, per soggetto e per evento contabile.		Si rinvia a quanto specificato da ciascuna Azienda Sanitaria e dalla GSA nella propria Nota integrativa

PS05 –Insussistenze passive:

Informazione	Caso presente in azienda?	Se sì, illustrare
PS05. Illustrare la composizione delle insussistenze passive, per anno di riferimento, per soggetto e per evento contabile.		Si rinvia a quanto specificato da ciascuna Azienda Sanitaria e dalla GSA nella propria Nota integrativa

Con riferimento alla voce di CE relativa agli “**Oneri straordinari (EA0260)**” si rappresenta, di seguito, un quadro di sintesi delle contabilizzazioni dichiarate dagli Enti del SSR nel consuntivo 2019 (valori in euro unità).

EA0260 - Oneri straordinari				
Codice Azienda	Descrizione Azienda	Importo CE consuntivo 2019	Di cui poste intercompany *	Dettaglio
000	GSA	1.163.427		- Altre insussistenze passive v/terzi: 1.163.426
301	Città di Torino	4.672.887	854.330	- Minusvalenze: 3.036 - Altre sopravvenienze passive v/Aziende sanitarie pubbliche della Regione: 854.330 - Sopravvenienze passive v/terzi relative all'acquisto prestaz. sanitarie da operatori accreditati: 837.527 - Sopravvenienze passive v/terzi relative all'acquisto di beni e servizi: 639.815 - Altre sopravvenienze passive v/terzi: 669.695 - Altre insussistenze passive v/terzi: 2.338.178
203	TO 3	324.280	156.000	- Altre sopravvenienze passive v/Aziende sanitarie pubbliche della Regione: 156.000 - Sopravvenienze passive v/terzi relative all'acquisto di beni e servizi: 149.977 - Altre insussistenze passive v/terzi: 18.301
204	TO 4	318.028	0	- Sopravvenienze passive v/terzi relative all'acquisto prestaz. sanitarie da operatori accreditati: 233.164 - Insussistenze passive v/terzi relative all'acquisto di beni e servizi: 10.337 - Altre insussistenze passive v/terzi: 73.930 - Altri oneri straordinari: 555
205	TO 5	36.313	3.910	- Altre sopravvenienze passive v/Aziende sanitarie pubbliche della Regione: 3.910 - Sopravvenienze passive v/terzi relative all'acquisto di beni e servizi: 1.427 - Altre insussistenze passive v/terzi: 30.075 - Altri oneri straordinari: 900
206	VC	1.402.683	363.805	- Oneri tributari da esercizi precedenti: 81 - Altre sopravvenienze passive v/Aziende sanitarie pubbliche della Regione: 255.008 - Sopravvenienze passive v/terzi relative all'acquisto di beni e servizi: 498.803 - Insussistenze passive v/Aziende sanitarie pubbliche della Regione: 108.797 - Altre insussistenze passive v/terzi: 539.992
207	BI	444.249	656	- Minusvalenze: 455 - Oneri tributari da esercizi precedenti: 280 - Altre sopravvenienze passive v/Aziende sanitarie pubbliche della Regione: 606 - Sopravvenienze passive v/terzi relative alle convenzioni per la specialistica: 889 - Sopravvenienze passive v/terzi relative all'acquisto prestaz. sanitarie da operatori accreditati: 16.678 - Sopravvenienze passive v/terzi relative all'acquisto di beni e servizi: 356.978 - Insussistenze passive v/Aziende sanitarie pubbliche della Regione: 50 - Altre insussistenze passive v/terzi: 12.576 - Altri oneri straordinari: 55.734
208	NO	919.485	47.675	- Altre sopravvenienze passive v/Aziende sanitarie pubbliche della Regione: 35.150 - Sopravvenienze passive v/terzi relative al personale - dirigenza medica: 433 - Sopravvenienze passive v/terzi relative all'acquisto prestaz. sanitarie da operatori accreditati: 354.026 - Sopravvenienze passive v/terzi relative all'acquisto di beni e servizi: 145.807 - Insussistenze passive v/Aziende sanitarie pubbliche della Regione: 12.525 - Insussistenze passive v/terzi relative all'acquisto di beni e servizi: 29.983 - Altre insussistenze passive v/terzi: 339.787 - Altri oneri straordinari: 1.772
209	VCO	127.014	6.537	- Minusvalenze: 8.153 - Oneri da cause civili ed oneri processuali: 17.754 - Altre sopravvenienze passive v/Aziende sanitarie pubbliche della Regione: 6.537 - Sopravvenienze passive v/terzi relative al personale - dirigenza medica: 271 - Sopravvenienze passive v/terzi relative alle convenzioni per la specialistica: 16.989 - Sopravvenienze passive v/terzi relative all'acquisto di beni e servizi: 51.817 - Insussistenze passive per quote F.S. vincolato: 1.010 - Altre insussistenze passive v/terzi: 24.200 - Altri oneri straordinari: 280

EA0260 - Oneri straordinari				
Codice Azienda	Descrizione Azienda	Importo CE consuntivo 2019	Di cui poste intercompany *	Dettaglio
210	CN 1	516.600	12.880	- Minusvalenze: 293.775 - Oneri tributari da esercizi precedenti: 42.702 - Altre sopravvenienze passive v/Aziende sanitarie pubbliche della Regione: 12.770 - Sopravvenienze passive v/terzi relative al personale - dirigenza medica - : 344 - Sopravvenienze passive v/terzi relative all'acquisto di beni e servizi: 114.209 - Insussistenze passive v/Aziende sanitarie pubbliche della Regione: 110 - Insussistenze passive v/terzi relative all'acquisto di beni e servizi: 46.618 - Altre insussistenze passive v/terzi: 5.929 - Altri oneri straordinari: 134
211	CN 2	125.712	8.685	- Minusvalenze: 19.467 - Oneri tributari da esercizi precedenti: 50.324 - Altre sopravvenienze passive v/Aziende sanitarie pubbliche della Regione: 8.685 - Sopravvenienze passive v/terzi relative al personale - dirigenza medica: 163 - Sopravvenienze passive v/terzi relative all'acquisto di beni e servizi: 29.417 - Insussistenze passive v/terzi relative all'acquisto prestaz. sanitarie da operatori accreditati: 32 - Altre insussistenze passive v/terzi: 17.622
212	AT	781.587	52.719	- Altre sopravvenienze passive v/Aziende sanitarie pubbliche della Regione: 52.719 - Sopravvenienze passive v/terzi relative alle convenzioni per la specialistica: 260 - Sopravvenienze passive v/terzi relative all'acquisto di beni e servizi: 131.236 - Insussistenze passive v/terzi relative al personale: 487 - Insussistenze passive v/terzi relative all'acquisto di beni e servizi: 40.131 - Altre insussistenze passive v/terzi: 556.752
213	AL	118.284	0	- Minusvalenze: 257 - Oneri cause civili ed oneri processuali: 30.967 - Sopravvenienze passive v/terzi relative al personale - dirigenza non medica - : 14.579 - Sopravvenienze passive v/terzi relative alle convenzioni con medici di base: 72.479
904	AO San Luigi	295.858	47.074	- Minusvalenze: 12.483 - Altre sopravvenienze passive v/Aziende sanitarie pubbliche della Regione: 47.074 - Sopravvenienze passive v/terzi relative all'acquisto di prestaz. sanitarie da operatori accreditati: 4.934 - Sopravvenienze passive v/terzi relative all'acquisto di beni e servizi: 90.991 - Insussistenze passive v/terzi relative al personale: 55.565 - Altre insussistenze passive v/terzi: 84.810
905	AO Maggiore	3.210.239	340.420	- Oneri tributari da esercizi precedenti: 266 - Altre sopravvenienze passive v/Aziende sanitarie pubbliche della Regione: 260.608 - Sopravvenienze passive v/terzi relative all'acquisto prestaz. sanitarie da operatori accreditati: 89.469 - Sopravvenienze passive v/terzi relative all'acquisto di beni e servizi: 1.524.947 - Altre sopravvenienze passive v/terzi: 27.650 - Insussistenze passive v/Aziende sanitarie pubbliche della Regione: 79.812 - Insussistenze passive v/terzi relative all'acquisto di beni e servizi: 35.968 - Altre insussistenze passive v/terzi: 1.172.660 - Altri oneri straordinari: 18.856
906	AO S. Croce e Carlé	2.674		Minusvalenze: 2.674
907	AO S. Antonio/Biagio/Arrigo	431.637	110.547	- Altre sopravvenienze passive v/Aziende sanitarie pubbliche della Regione: 4.026 - Sopravvenienze passive v/terzi relative all'acquisto di beni e servizi: 188.232 - Insussistenze passive v/Aziende sanitarie pubbliche della Regione: 106.521 - Altre insussistenze passive v/terzi: 132.784 - Altri oneri straordinari: 73
908	AO Mauriziano	1.125.438	10.009	- Minusvalenze: 1.780 - Oneri tributari da esercizi precedenti: 113.068 - Altre sopravvenienze passive v/Aziende sanitarie pubbliche della Regione: 10.009 - Soprav. passive v/terzi relative al personale - dirigenza medica: 15.502 - Sopravvenienze passive v/terzi relative all'acquisto prestaz. sanitarie da operatori accreditati: 315.020 - Altre insussistenze passive v/terzi: 670.058
909	AO Città della Salute	3.185.811	284.795	- Minusvalenze: 207.047 - Oneri tributari da esercizi precedenti: 21.582 - Altre sopravvenienze passive v/Aziende sanitarie pubbliche della Regione: 208.993 - Sopravvenienze passive v/terzi relative all'acquisto di beni e servizi: 667.386 - Insussistenze passive v/Aziende sanitarie pubbliche della Regione: 75.801 - Insussistenze passive v/terzi relative al personale: 374.877 - Insussistenze passive v/terzi relative all'acquisto di beni e servizi: 255.866 - Altre insussistenze passive v/terzi: 1.374.257
Totale		19.202.206		
Elisione			2.300.042	
999	Consolidato Regionale	16.902.164		

Modello Ministeriale SP anni 2019 e 2018

MODELLO DI RILEVAZIONE MINISTERIALE SP				
Consolidato del SSR "999"				
CODICE SP OLD	CODICE SP NEW	DESCRIZIONE	2019	2018
AAZ999	AAZ999	A) IMMOBILIZZAZIONI	2.429.008.034	2.452.492.960
AAA000	AAA000	A.1) IMMOBILIZZAZIONI IMMATERIALI	58.804.804	59.512.281
AAA010	AAA010	A.1.1) Costi di impianto e di ampliamento	278.174	-
AAA020	AAA020	A.1.1.a) Costi di impianto e di ampliamento	3.347.105	3.038.024
AAA030	AAA030	A.1.1.b) F.do Amm.to costi di impianto e di ampliamento	3.068.931	3.038.024
AAA040	AAA040	A.1.2) Costi di ricerca e sviluppo	164.858	219.812
AAA050	AAA050	A.1.2.a) Costi di ricerca e sviluppo	707.209	707.209
AAA060	AAA060	A.1.2.b) F.do Amm.to costi di ricerca e sviluppo	542.351	487.397
AAA070	AAA070	A.1.3) Diritti di brevetto e diritti di utilizzazione delle opere d'ingegno	7.446.821	6.920.767
AAA080	AAA080	A.1.3.a) Diritti di brevetto e diritti di utilizzazione delle opere d'ingegno - derivanti dall'attività di ricerca	653.345	648.129
AAA090	AAA090	A.1.3.b) F.do Amm.to diritti di brevetto e diritti di utilizzazione delle opere d'ingegno - derivanti dall'attività di ricerca	857.399	854.267
AAA100	AAA100	A.1.3.c) Diritti di brevetto e diritti di utilizzazione delle opere d'ingegno - altri	100.562.808	97.685.086
AAA110	AAA110	A.1.3.d) F.do Amm.to diritti di brevetto e diritti di utilizzazione delle opere d'ingegno - altri	92.911.933	90.558.181
AAA120	AAA120	A.1.4) Immobilizzazioni immateriali in corso e acconti	4.736.095	6.192.340
AAA130	AAA130	A.1.5) Altre immobilizzazioni immateriali	46.178.855	46.179.362
AAA140	AAA140	A.1.5.a) Concessioni, licenze, marchi e diritti simili	1.903.244	1.392.331
AAA150	AAA150	A.1.5.b) F.do Amm.to concessioni, licenze, marchi e diritti simili	1.132.429	781.877
AAA160	AAA160	A.1.5.c) Migliorie su beni di terzi	150.403.134	148.818.844
AAA170	AAA170	A.1.5.d) F.do Amm.to migliorie su beni di terzi	106.334.511	103.781.958
AAA180	AAA180	A.1.5.e) Pubblicità	58.881	58.881
AAA190	AAA190	A.1.5.f) F.do Amm.to pubblicità	58.881	58.881
AAA200	AAA200	A.1.5.g) Altre immobilizzazioni immateriali	12.942.293	11.744.293
AAA210	AAA210	A.1.5.h) F.do Amm.to altre immobilizzazioni immateriali	11.602.877	11.212.271
AAA220	AAA220	A.1.6) Fondo Svalutazione immobilizzazioni immateriali	-	-
AAA230	AAA230	A.1.6.a) F.do Svalut. Costi di impianto e di ampliamento	-	-
AAA240	AAA240	A.1.6.b) F.do Svalut. Costi di ricerca e sviluppo	-	-
AAA250	AAA250	A.1.6.c) F.do Svalut. Diritti di brevetto e diritti di utilizzazione delle opere d'ingegno	-	-
AAA260	AAA260	A.1.6.d) F.do Svalut. Altre immobilizzazioni immateriali	-	-

MODELLO DI RILEVAZIONE MINISTERIALE SP				
Consolidato del SSR "999"				
CODICE SP OLD	CODICE SP NEW	DESCRIZIONE	2019	2018
AAA270	AAA270	A.II)IMMOBILIZZAZIONI MATERIALI	2.359.814.751	2.383.521.283
AAA280	AAA280	A.II.1) Terreni	67.466.112	66.536.671
AAA290	AAA290	A.II.1.a) Terreni disponibili	56.694.618	55.761.285
AAA300	AAA300	A.II.1.b) Terreni indisponibili	10.771.493	10.775.386
AAA310	AAA310	A.II.2) Fabbricati	1.599.589.656	1.647.369.045
AAA320	AAA320	A.II.2.a) Fabbricati non strumentali (disponibili)	46.143.324	37.963.811
AAA330	AAA330	A.II.2.a.1) Fabbricati non strumentali (disponibili)	100.279.613	78.370.780
AAA340	AAA340	A.II.2.a.2) F.do Amm.to Fabbricati non strumentali (disponibili)	54.136.289	40.406.969
AAA350	AAA350	A.II.2.b) Fabbricati strumentali (indisponibili)	1.553.446.332	1.609.405.234
AAA360	AAA360	A.II.2.b.1) Fabbricati strumentali (indisponibili)	2.852.568.683	2.836.650.017
AAA370	AAA370	A.II.2.b.2) F.do Amm.to Fabbricati strumentali (indisponibili)	1.299.122.352	1.227.244.783
AAA380	AAA380	A.II.3) Impianti e macchinari	208.729.724	194.846.252
AAA390	AAA390	A.II.3.a) Impianti e macchinari	559.380.193	532.562.631
AAA400	AAA400	A.II.3.b) F.do Amm.to Impianti e macchinari	350.650.469	337.716.379
AAA410	AAA410	A.II.4) Attrezzature sanitarie e scientifiche	84.590.438	82.286.845
AAA420	AAA420	A.II.4.a) Attrezzature sanitarie e scientifiche	1.120.087.602	1.108.634.871
AAA430	AAA430	A.II.4.b) F.do Amm.to Attrezzature sanitarie e scientifiche	1.035.497.165	1.026.348.026
AAA440	AAA440	A.II.5) Mobili e arredi	17.455.201	15.282.899
AAA450	AAA450	A.II.5.a) Mobili e arredi	194.090.869	189.653.966
AAA460	AAA460	A.II.5.b) F.do Amm.to Mobili e arredi	176.635.668	174.371.067
AAA470	AAA470	A.II.6) Automezzi	1.191.691	637.257
AAA480	AAA480	A.II.6.a) Automezzi	15.957.791	15.942.982
AAA490	AAA490	A.II.6.b) F.do Amm.to Automezzi	14.766.100	15.305.725
AAA500	AAA500	A.II.7) Oggetti d'arte	4.146.625	4.120.626
AAA510	AAA510	A.II.8) Altre immobilizzazioni materiali	12.486.269	11.743.202
AAA520	AAA520	A.II.8.a) Altre immobilizzazioni materiali	195.903.237	194.736.354
AAA530	AAA530	A.II.8.b) F.do Amm.to Altre immobilizzazioni materiali	183.416.968	182.993.152
AAA540	AAA540	A.II.9) Immobilizzazioni materiali in corso e acconti	364.159.035	360.698.486
AAA550	AAA550	A.II.10) Fondo Svalutazione immobilizzazioni materiali	-	-
AAA560	AAA560	A.II.10.a) F.do Svalut. Terreni	-	-
AAA570	AAA570	A.II.10.b) F.do Svalut. Fabbricati	-	-
AAA580	AAA580	A.II.10.c) F.do Svalut. Impianti e macchinari	-	-
AAA590	AAA590	A.II.10.d) F.do Svalut. Attrezzature sanitarie e scientifiche	-	-
AAA600	AAA600	A.II.10.e) F.do Svalut. Mobili e arredi	-	-
AAA610	AAA610	A.II.10.f) F.do Svalut. Automezzi	-	-
AAA620	AAA620	A.II.10.g) F.do Svalut. Oggetti d'arte	-	-
AAA630	AAA630	A.II.10.h) F.do Svalut. Altre immobilizzazioni materiali	-	-

MODELLO DI RILEVAZIONE MINISTERIALE SP				
Consolidato del SSR "999"				
CODICE SP OLD	CODICE SP NEW	DESCRIZIONE	2019	2018
AAA640	AAA640	A.III)IMMOBILIZZAZIONI FINANZIARIE	10.388.480	9.459.396
AAA650	AAA650	A.III.1) Crediti finanziari	-	-
AAA660	AAA660	A.III.1.a) Crediti finanziari v/Stato	-	-
AAA670	AAA670	A.III.1.b) Crediti finanziari v/Regione	-	-
AAA680	AAA680	A.III.1.c) Crediti finanziari v/partecipate	-	-
AAA690	AAA690	A.III.1.d) Crediti finanziari v/altri	-	-
AAA700	AAA700	A.III.2) Titoli	10.388.480	9.459.396
AAA710	AAA710	A.III.2.a) Partecipazioni	10.384.458	9.455.483
AAA720	AAA720	A.III.2.b) Altri titoli	4.022	3.913
AAA730	AAA730	A.III.2.b.1) Titoli di Stato	-	-
AAA740	AAA740	A.III.2.b.2) Altre Obbligazioni	-	-
AAA750	AAA750	A.III.2.b.3) Titoli azionari quotati in Borsa	-	-
AAA760	AAA760	A.III.2.b.4) Titoli diversi	4.022	3.913
ABZ999	ABZ999	B) ATTIVO CIRCOLANTE	3.525.811.327	3.379.825.101
ABA000	ABA000	B.I) RIMANENZE	158.562.776	152.443.422
ABA010	ABA010	B.I.1) Rimanenze beni sanitari	151.924.769	146.161.801
ABA020	ABA020	B.I.1.a) Prodotti farmaceutici ed emoderivati	68.097.796	67.219.372
ABA030	ABA030	B.I.1.b) Sangue ed emocomponenti	50.619	55.538
ABA040	ABA040	B.I.1.c) Dispositivi medici	77.831.692	73.685.343
ABA050	ABA050	B.I.1.d) Prodotti dietetici	465.815	400.345
ABA060	ABA060	B.I.1.e) Materiali per la profilassi (vaccini)	2.502.623	2.056.645
ABA070	ABA070	B.I.1.f) Prodotti chimici	762.334	651.453
ABA080	ABA080	B.I.1.g) Materiali e prodotti per uso veterinario	-	-
ABA090	ABA090	B.I.1.h) Altri beni e prodotti sanitari	2.213.891	2.093.105
ABA100	ABA100	B.I.1.i) Acconti per acquisto di beni e prodotti sanitari	-	-
ABA110	ABA110	B.I.2) Rimanenze beni non sanitari	6.638.008	6.281.621
ABA120	ABA120	B.I.2.a) Prodotti alimentari	193.186	180.570
ABA130	ABA130	B.I.2.b) Materiali di guardaroba, di pulizia, e di convivenza in genere	1.823.767	2.015.401
ABA140	ABA140	B.I.2.c) Combustibili, carburanti e lubrificanti	-	-
ABA150	ABA150	B.I.2.d) Supporti informatici e cancelleria	3.418.674	2.888.671
ABA160	ABA160	B.I.2.e) Materiale per la manutenzione	1.116.132	1.136.970
ABA170	ABA170	B.I.2.f) Altri beni e prodotti non sanitari	86.249	60.009
ABA180	ABA180	B.I.2.g) Acconti per acquisto di beni e prodotti non sanitari	-	-

MODELLO DI RILEVAZIONE MINISTERIALE SP				
Consolidato del SSR "999"				
CODICE SP OLD	CODICE SP NEW	DESCRIZIONE	2019	2018
ABA190	ABA190	B.II) CREDITI	2.776.515.746	2.780.376.516
ABA200	ABA200	B.II.1) Crediti v/Stato	809.046.240	551.223.093
	ABA201	B.II.1.a) Crediti v/Stato per spesa corrente - FSN indistinto	216.899.718	-
ABA220	ABA220	B.II.1.b) Crediti v/Stato per spesa corrente - FSN vincolato	203.020.265	213.320.905
ABA230	ABA230	B.II.1.c) Crediti v/Stato per mobilità attiva extraregionale	-	-
ABA240	ABA240	B.II.1.d) Crediti v/Stato per mobilità attiva internazionale	-	-
ABA250	ABA250	B.II.1.e) Crediti v/Stato per acconto quota fabbisogno sanitario regionale standard	-	-
ABA260	ABA260	B.II.1.f) Crediti v/Stato per finanziamento sanitario aggiuntivo corrente	-	-
ABA270	ABA270	B.II.1.g) Crediti v/Stato per spesa corrente - altro	31.133.625	31.487.713
	ABA271	B.II.1.h) Crediti v/Stato per spesa corrente per STP (ex D.lgs. 286/98)	793.696	-
ABA280	ABA280	B.II.1.i) Crediti v/Stato per finanziamenti per investimenti	357.185.784	157.709.903
ABA290	ABA290	B.II.1.j) Crediti v/Stato per ricerca	-	-
ABA300	ABA300	B.II.1.j.1) Crediti v/Stato per ricerca corrente - Ministero della Salute	-	-
ABA310	ABA310	B.II.1.j.2) Crediti v/Stato per ricerca finalizzata - Ministero della Salute	-	-
ABA320	ABA320	B.II.1.j.3) Crediti v/Stato per ricerca - altre Amministrazioni centrali	-	-
ABA330	ABA330	B.II.1.j.4) Crediti v/Stato per ricerca - finanziamenti per investimenti	-	-
ABA340	ABA340	B.II.1.k) Crediti v/prefetture	13.152	26.873
ABA350	ABA350	B.II.2) Crediti v/Regione o Provincia Autonoma	1.820.356.408	1.998.014.223
ABA360	ABA360	B.II.2.a) Crediti v/Regione o Provincia Autonoma per spesa corrente	1.414.612.994	1.538.412.806
	ABA390	B.II.2.a.1) Crediti v/Regione o Provincia Autonoma per quota FSR	-	-
	ABA400	B.II.2.a.2) Crediti v/Regione o Provincia Autonoma per mobilità attiva intraregionale	-	-
ABA410	ABA410	B.II.2.a.3) Crediti v/Regione o Provincia Autonoma per mobilità attiva extraregionale	-	-
ABA420	ABA420	B.II.2.a.4) Crediti v/Regione o Provincia Autonoma per acconto quota FSR	-	-
ABA430	ABA430	B.II.2.a.5) Crediti v/Regione o Provincia Autonoma per finanziamento sanitario aggiuntivo corrente LEA	841.750.799	994.068.194
ABA440	ABA440	B.II.2.a.6) Crediti v/Regione o Provincia Autonoma per finanziamento sanitario aggiuntivo corrente extra LEA	560.084.095	531.566.512
ABA450	ABA450	B.II.2.a.7) Crediti v/Regione o Provincia Autonoma per spesa corrente - altro	12.778.100	12.778.100
	ABA451	B.II.2.a.8) Crediti v/Regione o Provincia Autonoma per spesa corrente - STP (ex D.lgs. 286/98)	-	-
ABA460	ABA460	B.II.2.a.9) Crediti v/Regione o Provincia Autonoma per ricerca	-	-
	ABA461	B.II.2.a.10) Crediti v/Regione o Provincia Autonoma per mobilità attiva internazionale	-	-
ABA470	ABA470	B.II.2.b) Crediti v/Regione o Provincia Autonoma per versamenti a patrimonio netto	405.743.414	459.601.417
ABA480	ABA480	B.II.2.b.1) Crediti v/Regione o Provincia Autonoma per finanziamenti per investimenti	405.743.414	399.279.417
ABA490	ABA490	B.II.2.b.2) Crediti v/Regione o Provincia Autonoma per incremento fondo dotazione	-	-

MODELLO DI RILEVAZIONE MINISTERIALE SP				
Consolidato del SSR "999"				
CODICE SP OLD	CODICE SP NEW	DESCRIZIONE	2019	2018
ABA500	ABA500	B.II.2.b.3) Crediti v/Regione o Provincia Autonoma per ripiano perdite	-	60.322.000
	ABA501	B.II.2.b.4) Crediti v/Regione o Provincia Autonoma per anticipazione ripiano disavanzo programmato dai Piani aziendali di cui all'art. 1, comma 528, L. 208/2015	-	-
ABA510	ABA510	B.II.2.b.5) Crediti v/Regione per copertura debiti al 31/12/2005	-	-
ABA520	ABA520	B.II.2.b.6) Crediti v/Regione o Provincia Autonoma per ricostituzione risorse da investimenti esercizi precedenti	-	-
	ABA521	B.II.2.c) Crediti v/Regione o Provincia Autonoma per contributi L. 210/92	-	-
	ABA522	B.II.2.d) Crediti v/Regione o Provincia Autonoma per contributi L. 210/92 – aziende sanitarie	-	-
ABA530	ABA530	B.II.3) Crediti v/Comuni	17.270.351	25.315.094
ABA540	ABA540	B.II.4) Crediti v/Aziende sanitarie pubbliche	10.645.962	10.315.203
ABA550	ABA550	B.II.4.a) Crediti v/Aziende sanitarie pubbliche della Regione	-	-
ABA560	ABA560	B.II.4.a.1) Crediti v/Aziende sanitarie pubbliche della Regione - per mobilità in compensazione	-	-
ABA570	ABA570	B.II.4.a.2) Crediti v/Aziende sanitarie pubbliche della Regione - per mobilità non in compensazione	-	-
ABA580	ABA580	B.II.4.a.3) Crediti v/Aziende sanitarie pubbliche della Regione - per altre prestazioni	-	-
ABA590	ABA590	B.II.4.b) Acconto quota FSR da distribuire	-	-
	ABA591	B.II.4.c) Crediti v/Aziende sanitarie pubbliche della Regione per anticipazione ripiano disavanzo programmato dai Piani aziendali di cui all'art. 1, comma 528, L. 208/2015	-	-
ABA600	ABA600	B.II.4.d) Crediti v/Aziende sanitarie pubbliche Extraregione	10.645.962	10.315.203
	ABA601	B.II.4.e) Crediti v/Aziende sanitarie pubbliche della Regione - per Contributi da Aziende sanitarie pubbliche della Regione o Prov. Aut. (extra fondo)	-	-
ABA610	ABA610	B.II.5) Crediti v/società partecipate e/o enti dipendenti della Regione	1.735	1.828
ABA620	ABA620	B.II.5.a) Crediti v/enti regionali	-	93
ABA630	ABA630	B.II.5.b) Crediti v/sperimentazioni gestionali	1.735	1.735
ABA640	ABA640	B.II.5.c) Crediti v/altre partecipate	-	-
ABA650	ABA650	B.II.6) Crediti v/Erario	613.276	466.103
ABA660	ABA660	B.II.7) Crediti v/altri	118.581.774	195.040.972
ABA670	ABA670	B.II.7.a) Crediti v/clienti privati	30.769.022	30.755.792
ABA680	ABA680	B.II.7.b) Crediti v/gestioni liquidatorie	5.923.900	5.871.356
ABA690	ABA690	B.II.7.c) Crediti v/altri soggetti pubblici	7.291.004	5.401.308
ABA700	ABA700	B.II.7.d) Crediti v/altri soggetti pubblici per ricerca	-	-
ABA710	ABA710	B.II.7.e) Altri crediti diversi	73.179.047	153.012.516
	ABA711	B.II.7.e.1) Altri Crediti diversi	73.230.468	-
	ABA712	B.II.7.e.2) Note di credito da emettere (diversi)	-	51.421
	ABA713	B.II.7.f) Altri Crediti verso erogatori (privati accreditati e convenzionati) di prestazioni sanitarie	1.418.801	-
	ABA714	B.II.7.f.1) Altri Crediti verso erogatori (privati accreditati e convenzionati) di prestazioni sanitarie	1.418.801	-
	ABA715	B.II.7.f.2) Note di credito da emettere (privati accreditati e convenzionati)	-	-

MODELLO DI RILEVAZIONE MINISTERIALE SP				
Consolidato del SSR "999"				
CODICE SP OLD	CODICE SP NEW	DESCRIZIONE	2019	2018
ABA720	ABA720	B.III) ATTIVITA' FINANZIARIE CHE NON COSTITUISCONO IMMOBILIZZAZIONI	11.649	11.649
ABA730	ABA730	B.III.1) Partecipazioni che non costituiscono immobilizzazioni	-	-
ABA740	ABA740	B.III.2) Altri titoli che non costituiscono immobilizzazioni	11.649	11.649
ABA750	ABA750	B.IV) DISPONIBILITA' LIQUIDE	590.721.156	446.993.514
ABA760	ABA760	B.IV.1) Cassa	292.117	241.024
ABA770	ABA770	B.IV.2) Istituto Tesoriere	509.805.852	363.456.764
ABA780	ABA780	B.IV.3) Tesoreria Unica	79.296.056	79.514.034
ABA790	ABA790	B.IV.4) Conto corrente postale	1.327.130	3.781.692
ACZ999	ACZ999	C) RATEI E RISCONTI ATTIVI	5.354.715	3.547.427
ACA000	ACA000	C.I) RATEI ATTIVI	281.730	192.444
ACA010	ACA010	C.I.1) Ratei attivi	281.730	192.444
ACA020	ACA020	C.I.2) Ratei attivi v/Aziende sanitarie pubbliche della Regione	-	-
ACA030	ACA030	C.II) RISCONTI ATTIVI	5.072.985	3.354.983
ACA040	ACA040	C.II.1) Risconti attivi	5.072.985	3.354.983
ACA050	ACA050	C.II.2) Risconti attivi v/Aziende sanitarie pubbliche della Regione	-	-
ADZ999	ADZ999	E) CONTI D'ORDINE	428.022.281	473.327.601
ADA000	ADA000	E.I) CANONI DI LEASING ANCORA DA PAGARE	5.976.272	6.468.236
ADA010	ADA010	E.II) DEPOSITI CAUZIONALI	120.757.437	157.299.944
ADA020	ADA020	E.III) BENI IN COMODATO	28.249.234	28.407.702
	ADA021	E.IV) CANONI DI PROJECT FINANCING ANCORA DA PAGARE	-	-
ADA030	ADA030	E.V) ALTRI CONTI D'ORDINE	273.039.338	281.151.719
PAZ999	PAZ999	A) PATRIMONIO NETTO	2.976.395.561	2.885.932.250
PAA000	PAA000	A.I) FONDO DI DOTAZIONE	385.649.940	372.880.022
PAA010	PAA010	A.II) FINANZIAMENTI PER INVESTIMENTI	2.311.812.308	2.227.310.615
PAA020	PAA020	A.II.1) Finanziamenti per beni di prima dotazione	458.983.779	493.030.647
PAA030	PAA030	A.II.2) Finanziamenti da Stato per investimenti	142.478.260	-
PAA040	PAA040	A.II.2.a) Finanziamenti da Stato per investimenti - ex art. 20 legge 67/88	142.478.260	-
PAA050	PAA050	A.II.2.b) Finanziamenti da Stato per investimenti - ricerca	-	-
PAA060	PAA060	A.II.2.c) Finanziamenti da Stato per investimenti - altro	-	-
PAA070	PAA070	A.II.3) Finanziamenti da Regione per investimenti	1.449.100.591	1.487.928.198
PAA080	PAA080	A.II.4) Finanziamenti da altri soggetti pubblici per investimenti	64.592.404	65.283.280
PAA090	PAA090	A.II.5) Finanziamenti per investimenti da rettifica contributi in conto esercizio	196.657.274	181.068.490

MODELLO DI RILEVAZIONE MINISTERIALE SP				
Consolidato del SSR "999"				
CODICE SP OLD	CODICE SP NEW	DESCRIZIONE	2019	2018
PAA100	PAA100	A.III) RISERVE DA DONAZIONI E LASCITI VINCOLATI AD INVESTIMENTI	120.819.437	122.143.770
PAA110	PAA110	A.IV) ALTRE RISERVE	56.652.773	64.887.330
PAA120	PAA120	A.IV.1) Riserve da rivalutazioni	-	-
PAA130	PAA130	A.IV.2) Riserve da plusvalenze da reinvestire	11.814.156	11.850.506
PAA140	PAA140	A.IV.3) Contributi da reinvestire	1.519.441	1.055.622
PAA150	PAA150	A.IV.4) Riserve da utili di esercizio destinati ad investimenti	43.319.176	51.981.202
PAA160	PAA160	A.IV.5) Riserve diverse	-	-
PAA170	PAA170	A.V) CONTRIBUTI PER RIPIANO PERDITE	116.208.545	163.057.261
PAA180	PAA180	A.V.1) Contributi per copertura debiti al 31/12/2005	-	-
PAA190	PAA190	A.V.2) Contributi per ricostituzione risorse da investimenti esercizi precedenti	-	-
PAA200	PAA200	A.V.3) Altro	116.208.545	163.057.261
PAA210	PAA210	A.VI) UTILI (PERDITE) PORTATI A NUOVO	- 16.433.283	- 64.841.105
PAA220	PAA220	A.VII) UTILE (PERDITA) D'ESERCIZIO	1.685.840	494.357
PBZ999	PBZ999	B) FONDI PER RISCHI E ONERI	664.562.098	656.724.849
PBA000	PBA000	B.I) FONDI PER IMPOSTE, ANCHE DIFFERITE	3.037.978	2.981.420
PBA010	PBA010	B.II) FONDI PER RISCHI	243.069.126	264.577.636
PBA020	PBA020	B.II.1) Fondo rischi per cause civili ed oneri processuali	49.401.042	51.290.414
PBA030	PBA030	B.II.2) Fondo rischi per contenzioso personale dipendente	8.611.352	4.485.243
PBA040	PBA040	B.II.3) Fondo rischi connessi all'acquisto di prestazioni sanitarie da privato	25.560.824	28.220.735
PBA050	PBA050	B.II.4) Fondo rischi per copertura diretta dei rischi (autoassicurazione)	127.410.624	145.610.873
	PBA051	B.II.5) Fondo rischi per franchigia assicurativa	-	-
	PBA052	B.II.6) Fondo rischi per interessi di mora	-	-
PBA060	PBA060	B.II.7) Altri fondi rischi	32.085.284	34.970.371
PBA070	PBA070	B.III) FONDI DA DISTRIBUIRE	14.399.113	2.403.243
PBA080	PBA080	B.III.1) FSR indistinto da distribuire	-	-
PBA090	PBA090	B.III.2) FSR vincolato da distribuire	-	4.130
PBA100	PBA100	B.III.3) Fondo per ripiano disavanzì pregressi	12.000.000	-
PBA110	PBA110	B.III.4) Fondo finanziamento sanitario aggiuntivo corrente LEA	-	-
PBA120	PBA120	B.III.5) Fondo finanziamento sanitario aggiuntivo corrente extra LEA	-	-
PBA130	PBA130	B.III.6) Fondo finanziamento per ricerca	-	-
PBA140	PBA140	B.III.7) Fondo finanziamento per investimenti	2.399.113	2.399.113
	PBA141	B.III.8) Fondo finanziamento sanitario aggiuntivo corrente (extra fondo) - Risorse aggiuntive da bilancio regionale a titolo di copertura extra LEA	-	-

MODELLO DI RILEVAZIONE MINISTERIALE SP				
Consolidato del SSR "999"				
CODICE SP OLD	CODICE SP NEW	DESCRIZIONE	2019	2018
PBA150	PBA150	B.IV) QUOTE INUTILIZZATE CONTRIBUTI	209.782.869	200.549.193
	PBA151	B.IV.1) Quote inutilizzate contributi da Regione o Prov. Aut. per quota F.S. indistinto finalizzato	-	-
PBA160	PBA160	B.IV.2) Quote inutilizzate contributi da Regione o Prov. Aut. per quota F.S. vincolato	59.237.073	76.900.027
PBA170	PBA170	B.IV.3) Quote inutilizzate contributi vincolati da soggetti pubblici (extra fondo)	116.630.355	93.881.017
PBA180	PBA180	B.IV.4) Quote inutilizzate contributi per ricerca	6.240.914	4.648.447
PBA190	PBA190	B.IV.5) Quote inutilizzate contributi vincolati da privati	27.674.527	25.119.702
PBA200	PBA200	B.V) ALTRI FONDI PER ONERI E SPESE	194.273.012	186.213.357
PBA210	PBA210	B.V.1) Fondi integrativi pensione	-	-
PBA220	PBA220	B.V.2) Fondi rinnovi contrattuali	107.640.137	88.484.618
PBA230	PBA230	B.V.2.a) Fondo rinnovi contrattuali personale dipendente	45.770.253	57.610.686
PBA240	PBA240	B.V.2.b) Fondo rinnovi convenzioni MMG/PLS/MCA	53.890.952	27.091.018
PBA250	PBA250	B.V.2.c) Fondo rinnovi convenzioni medici Sumai	7.978.931	3.782.914
PBA260	PBA260	B.V.3) Altri fondi per oneri e spese	86.632.876	97.728.739
	PBA270	B.V.4) Altri Fondi incentivi funzioni tecniche Art. 113 D.Lgs 50/2016	-	-
PCZ999	PCZ999	C) TRATTAMENTO FINE RAPPORTO	45.007.440	44.978.630
PCA000	PCA000	C.I) FONDO PER PREMI OPEROSITA' MEDICI SUMAI	44.950.592	44.928.031
PCA010	PCA010	C.II) FONDO PER TRATTAMENTO DI FINE RAPPORTO DIPENDENTI	56.848	50.599
	PCA020	C.III) FONDO PER TRATTAMENTI DI QUIESCENZA E SIMILI	-	-
PDZ999	PDZ999	D) DEBITI	2.256.944.272	2.226.557.762
PDA000	PDA000	D.I) DEBITI PER MUTUI PASSIVI	5.895.669	8.273.183
PDA010	PDA010	D.II) DEBITI V/STATO	214.632	213.237
PDA020	PDA020	D.II.1) Debiti v/Stato per mobilità passiva extraregionale	-	-
PDA030	PDA030	D.II.2) Debiti v/Stato per mobilità passiva internazionale	-	-
PDA040	PDA040	D.II.3) Acconto quota FSR v/Stato	-	-
PDA050	PDA050	D.II.4) Debiti v/Stato per restituzione finanziamenti - per ricerca	-	-
PDA060	PDA060	D.II.5) Altri debiti v/Stato	214.632	213.237

MODELLO DI RILEVAZIONE MINISTERIALE SP				
Consolidato del SSR "999"				
CODICE SP OLD	CODICE SP NEW	DESCRIZIONE	2019	2018
PDA070	PDA070	D.III) DEBITI V/REGIONE O PROVINCIA AUTONOMA	260.776.506	127.239.324
PDA080	PDA080	D.III.1) Debiti v/Regione o Provincia Autonoma per finanziamenti - GSA	-	-
	PDA081	D.III.2) Debiti v/Regione o Provincia Autonoma per finanziamenti	-	-
PDA090	PDA090	D.III.3) Debiti v/Regione o Provincia Autonoma per mobilità passiva intraregionale	-	-
PDA100	PDA100	D.III.4) Debiti v/Regione o Provincia Autonoma per mobilità passiva extraregionale	-	-
	PDA101	D.III.5) Debiti v/Regione o Provincia Autonoma per mobilità passiva internazionale	-	-
PDA110	PDA110	D.III.6) Acconto quota FSR da Regione o Provincia Autonoma	-	-
	PDA111	D.III.7) Acconto da Regione o Provincia Autonoma per anticipazione ripiano disavanzo programmato dai Piani aziendali di cui all'art. 1, comma 528, L. 208/2015	-	-
	PDA112	D.III.8) Debiti v/Regione o Provincia Autonoma per contributi L. 210/92	-	-
PDA120	PDA120	D.III.9) Altri debiti v/Regione o Provincia Autonoma - GSA	-	127.239.324
	PDA121	D.III.10) Altri debiti v/Regione o Provincia Autonoma	260.776.506	-
PDA130	PDA130	D.IV) DEBITI V/COMUNI	43.106.674	49.653.858
PDA140	PDA140	D.V) DEBITI V/AZIENDE SANITARIE PUBBLICHE	7.697.738	8.937.957
PDA150	PDA150	D.V.1) Debiti v/Aziende sanitarie pubbliche della Regione	75.498	-
PDA160	PDA160	D.V.1.a) Debiti v/Aziende sanitarie pubbliche della Regione - per quota FSR	-	-
PDA170	PDA170	D.V.1.b) Debiti v/Aziende sanitarie pubbliche della Regione - per finanziamento sanitario aggiuntivo corrente LEA	-	-
PDA180	PDA180	D.V.1.c) Debiti v/Aziende sanitarie pubbliche della Regione - per finanziamento sanitario aggiuntivo corrente extra LEA	-	-
PDA190	PDA190	D.V.1.d) Debiti v/Aziende sanitarie pubbliche della Regione - per mobilità in compensazione	-	-
PDA200	PDA200	D.V.1.e) Debiti v/Aziende sanitarie pubbliche della Regione - per mobilità non in compensazione	-	-
PDA210	PDA210	D.V.1.f) Debiti v/Aziende sanitarie pubbliche della Regione - per altre prestazioni	75.498	-
	PDA211	D.V.1.g) Debiti v/Aziende sanitarie pubbliche della Regione - altre prestazioni per STP	-	-
	PDA212	D.V.1.h) Debiti v/Aziende sanitarie pubbliche della Regione - per Contributi da Aziende sanitarie pubbliche della Regione o Prov. Aut. (extra fondo)	-	-
	PDA213	D.V.1.i) Debiti v/Aziende sanitarie pubbliche della Regione - per contributi L. 210/92	-	-
PDA220	PDA220	D.V.2) Debiti v/Aziende sanitarie pubbliche Extraregione	7.622.240	8.937.957
PDA230	PDA230	D.V.3) Debiti v/Aziende sanitarie pubbliche della Regione per versamenti c/patrimonio netto	-	-
	PDA231	D.V.3.a) Debiti v/Aziende sanitarie pubbliche della Regione per versamenti c/patrimonio netto - finanziamenti per investimenti	-	-
	PDA232	D.V.3.b) Debiti v/Aziende sanitarie pubbliche della Regione per versamenti c/patrimonio netto - incremento fondo dotazione	-	-
	PDA233	D.V.3.c) Debiti v/Aziende sanitarie pubbliche della Regione per versamenti c/patrimonio netto - ripiano perdite	-	-
	PDA234	D.V.3.d) Debiti v/Aziende sanitarie pubbliche della Regione per anticipazione ripiano disavanzo programmato dai Piani aziendali di cui all'art. 1, comma 528, L. 208/2015	-	-
	PDA235	D.V.3.e) Debiti v/Aziende sanitarie pubbliche della Regione per versamenti c/patrimonio netto - altro	-	-

MODELLO DI RILEVAZIONE MINISTERIALE SP				
Consolidato del SSR "999"				
CODICE SP OLD	CODICE SP NEW	DESCRIZIONE	2019	2018
PDA240	PDA240	D.VI) DEBITI V/ SOCIETA' PARTECIPATE E/O ENTI DIPENDENTI DELLA REGIONE	2.964.619	2.478.461
PDA250	PDA250	D.VI.1) Debiti v/enti regionali	104.880	111.011
PDA260	PDA260	D.VI.2) Debiti v/sperimentazioni gestionali	1.848.836	1.596.144
PDA270	PDA270	D.VI.3) Debiti v/altre partecipate	1.010.902	771.306
PDA280	PDA280	D.VII) DEBITI V/FORNITORI	1.229.630.168	1.364.119.568
PDA290	PDA290	D.VII.1) Debiti verso erogatori (privati accreditati e convenzionati) di prestazioni sanitarie	340.081.290	364.007.222
	PDA291	D.VII.1.a) Debiti verso erogatori (privati accreditati e convenzionati) di prestazioni sanitarie	366.610.419	-
	PDA292	D.VII.1.b) Note di credito da ricevere (privati accreditati e convenzionati)	- 26.529.129	-
PDA300	PDA300	D.VII.2) Debiti verso altri fornitori	889.548.878	1.000.112.346
	PDA301	D.VII.2.a) Debiti verso altri fornitori	894.916.815	-
	PDA302	D.VII.2.b) note di credito da ricevere (altri fornitori)	- 5.367.936	-
PDA310	PDA310	D.VIII) DEBITI V/ISTITUTO TESORIERE	329.697	13.636.753
PDA320	PDA320	D.IX) DEBITI TRIBUTARI	167.984.620	160.430.539
PDA330	PDA330	D.X) DEBITI V/ISTITUTI PREVIDENZIALI, ASSISTENZIALI E SICUREZZA SOCIALE	200.702.798	194.486.010
PDA340	PDA340	D.XI) DEBITI V/ALTRI	337.641.150	297.088.872
PDA350	PDA350	D.XI.1) Debiti v/altri finanziatori	-	-
PDA360	PDA360	D.XI.2) Debiti v/dipendenti	156.730.010	122.020.559
PDA370	PDA370	D.XI.3) Debiti v/gestioni liquidatorie	30.590.364	30.624.674
PDA380	PDA380	D.XI.4) Altri debiti diversi	150.320.776	144.443.639
PEZ999	PEZ999	E) RATEI E RISCONTI PASSIVI	17.264.704	21.671.997
PEA000	PEA000	E.I) RATEI PASSIVI	597.708	1.373.549
PEA010	PEA010	E.I.1) Ratei passivi	597.708	1.373.549
PEA020	PEA020	E.I.2) Ratei passivi v/Aziende sanitarie pubbliche della Regione	-	-
PEA030	PEA030	E.II) RISCONTI PASSIVI	16.666.997	20.298.448
PEA040	PEA040	E.II.1) Risconti passivi	16.666.997	20.298.448
PEA050	PEA050	E.II.2) Risconti passivi v/Aziende sanitarie pubbliche della Regione	-	-
	PEA060	E.II.3) Risconti passivi - in attuazione dell'art.79, comma 1 sexies lettera c), del D.L. 112/2008, convertito con legge 133/2008 e della legge 23 dicembre 2009 n. 191.	-	-
PEZ999	PFZ999	G) CONTI D'ORDINE	428.022.281	21.671.997
PFA000	PFA000	G.I) CANONI DI LEASING ANCORA DA PAGARE	5.976.272	6.468.236
PFA010	PFA010	G.II) DEPOSITI CAUZIONALI	120.757.437	157.299.944
PFA020	PFA020	G.III) BENI IN COMODATO	28.249.234	28.407.702
	PFA021	G.IV) CANONI DI PROJECT FINANCING ANCORA DA PAGARE	-	-
PFA030	PFA030	G.V) ALTRI CONTI D'ORDINE	273.039.338	281.151.719

Modello Ministeriale CE anni 2019 e 2018

MODELLO DI RILEVAZIONE MINISTERIALE CE				
Consolidato del SSR "999"				
CODICE CE OLD	CODICE CE NEW	DESCRIZIONE	2019	2018
		A) Valore della produzione		
AA0010	AA0010	A.1) Contributi in c/esercizio	8.376.245.237	8.308.307.890
AA0020	AA0020	A.1.A) Contributi da Regione o Prov. Aut. per quota F.S. regionale	8.226.611.954	8.179.764.539
AA0030	AA0030	A.1.A.1) da Regione o Prov. Aut. per quota F.S. regionale indistinto	8.041.167.091	7.971.229.303
	AA0031	A.1.A.1.1) Finanziamento indistinto	7.160.599.429	
	AA0032	A.1.A.1.2) Finanziamento indistinto finalizzato da Regione	42.750.864	
	AA0033	A.1.A.1.3) Funzioni	837.816.799	
	AA0034	A.1.A.1.3.A) Funzioni - Pronto Soccorso	702.125.554	
	AA0035	A.1.A.1.3.B) Funzioni - Altro	135.691.245	
	AA0036	A.1.A.1.4) Quota finalizzata per il Piano aziendale di cui all'art. 1, comma 528, L. 208/2015	-	
AA0040	AA0040	A.1.A.2) da Regione o Prov. Aut. per quota F.S. regionale vincolato	185.444.862	208.535.236
AA0050	AA0050	A.1.B) Contributi c/esercizio (extra fondo)	138.098.291	112.507.804
AA0060	AA0060	A.1.B.1) da Regione o Prov. Aut. (extra fondo)	123.457.386	94.231.528
AA0070	AA0070	A.1.B.1.1) Contributi da Regione o Prov. Aut. (extra fondo) vincolati	-	3.866.446
AA0080	AA0080	A.1.B.1.2) Contributi da Regione o Prov. Aut. (extra fondo) - Risorse aggiuntive da bilancio regionale a titolo di copertura LEA	-	-
AA0090	AA0090	A.1.B.1.3) Contributi da Regione o Prov. Aut. (extra fondo) - Risorse aggiuntive da bilancio regionale a titolo di copertura extra LEA	-	-
AA0100	AA0100	A.1.B.1.4) Contributi da Regione o Prov. Aut. (extra fondo) - Altro	123.457.386	90.365.082
AA0110	AA0110	A.1.B.2) Contributi da Aziende sanitarie pubbliche della Regione o Prov. Aut. (extra fondo)	34.989	-
AA0120	AA0120	A.1.B.2.1) Contributi da Aziende sanitarie pubbliche della Regione o Prov. Aut. (extra fondo) vincolati	-	-
AA0130	AA0130	A.1.B.2.2) Contributi da Aziende sanitarie pubbliche della Regione o Prov. Aut. (extra fondo) altro	34.989	-
AA0140	AA0140	A.1.B.3) Contributi da Ministero della Salute e da altri soggetti pubblici (extra fondo)	14.605.916	18.276.276
	AA0141	A.1.B.3.1) Contributi da Ministero della Salute (extra fondo)	4.855.784	
AA0150	AA0150	A.1.B.3.2) Contributi da altri soggetti pubblici (extra fondo) vincolati	9.750.132	8.194.294
AA0160	AA0160	A.1.B.3.3) Contributi da altri soggetti pubblici (extra fondo) L. 210/92	-	9.585.882
AA0170	AA0170	A.1.B.3.4) Contributi da altri soggetti pubblici (extra fondo) altro	-	496.100
	AA0171	A.1.B.3.5) Contributi da altri soggetti pubblici (extra fondo) - in attuazione dell'art.79, comma 1 sexies lettera c), del D.L. 112/2008, convertito con legge 133/2008 e della legge 23 dicembre 2009 n. 191	-	
AA0180	AA0180	A.1.C) Contributi c/esercizio per ricerca	4.167.853	1.899.418
AA0190	AA0190	A.1.C.1) Contributi da Ministero della Salute per ricerca corrente	-	-
AA0200	AA0200	A.1.C.2) Contributi da Ministero della Salute per ricerca finalizzata	1.119.678	746.721
AA0210	AA0210	A.1.C.3) Contributi da Regione ed altri soggetti pubblici per ricerca	3.046.681	925.236
AA0220	AA0220	A.1.C.4) Contributi da privati per ricerca	1.494	227.461
AA0230	AA0230	A.1.D) Contributi c/esercizio da privati	7.367.140	14.136.129

MODELLO DI RILEVAZIONE MINISTERIALE CE				
Consolidato del SSR "999"				
CODICE CE OLD	CODICE CE NEW	DESCRIZIONE	2019	2018
AA0240	AA0240	A.2) Rettifica contributi c/esercizio per destinazione ad investimenti	- 41.073.337	- 49.833.140
AA0250	AA0250	A.2.A) Rettifica contributi in c/esercizio per destinazione ad investimenti - da Regione o Prov. Aut. per quota F.S. regionale	- 38.621.691	- 48.069.996
AA0260	AA0260	A.2.B) Rettifica contributi in c/esercizio per destinazione ad investimenti - altri contributi	- 2.451.645	- 1.763.144
AA0270	AA0270	A.3) Utilizzo fondi per quote inutilizzate contributi finalizzati e vincolati di esercizi precedenti	45.732.218	25.546.118
	AA0271	A.3.A) Utilizzo fondi per quote inutilizzate contributi di esercizi precedenti da Regione o Prov. Aut. per quota F.S. regionale indistinto finalizzato	22.800.134	
AA0280	AA0280	A.3.B) Utilizzo fondi per quote inutilizzate contributi di esercizi precedenti da Regione o Prov. Aut. per quota F.S. regionale vincolato	10.762.921	16.287.512
AA0290	AA0290	A.3.C) Utilizzo fondi per quote inutilizzate contributi di esercizi precedenti da soggetti pubblici (extra fondo) vincolati	6.407.963	3.162.743
AA0300	AA0300	A.3.D) Utilizzo fondi per quote inutilizzate contributi di esercizi precedenti per ricerca	1.655.197	1.043.267
AA0310	AA0310	A.3.E) Utilizzo fondi per quote inutilizzate contributi vincolati di esercizi precedenti da privati	4.106.003	5.052.596
AA0320	AA0320	A.4) Ricavi per prestazioni sanitarie e sociosanitarie a rilevanza sanitaria	381.220.771	359.856.386
AA0330	AA0330	A.4.A) Ricavi per prestazioni sanitarie e sociosanitarie a rilevanza sanitaria erogate a soggetti pubblici	156.531.059	146.600.090
AA0340	AA0340	A.4.A.1) Ricavi per prestaz. sanitarie e sociosanitarie a rilevanza sanitaria erogate ad Aziende sanitarie pubbliche della Regione	-	-
AA0350	AA0350	A.4.A.1.1) Prestazioni di ricovero	-	-
AA0360	AA0360	A.4.A.1.2) Prestazioni di specialistica ambulatoriale	-	-
	AA0361	A.4.A.1.3) Prestazioni di pronto soccorso non seguite da ricovero	-	-
AA0370	AA0370	A.4.A.1.4) Prestazioni di psichiatria residenziale e semiresidenziale	-	-
AA0380	AA0380	A.4.A.1.5) Prestazioni di File F	-	-
AA0390	AA0390	A.4.A.1.6) Prestazioni servizi MMG, PLS, Contin. assistenziale	-	-
AA0400	AA0400	A.4.A.1.7) Prestazioni servizi farmaceutica convenzionata	-	-
AA0410	AA0410	A.4.A.1.8) Prestazioni termali	-	-
AA0420	AA0420	A.4.A.1.9) Prestazioni trasporto ambulanze ed elisoccorso	-	-
	AA0421	A.4.A.1.10) Prestazioni assistenza integrativa	-	-
	AA0422	A.4.A.1.11) Prestazioni assistenza protesica	-	-
	AA0423	A.4.A.1.12) Prestazioni assistenza riabilitativa extraospedaliera	-	-
	AA0424	A.4.A.1.13) Ricavi per cessione di emocomponenti e cellule staminali	-	-
	AA0425	A.4.A.1.14) Prestazioni assistenza domiciliare integrata (ADI)	-	-
AA0430	AA0430	A.4.A.1.15) Altre prestazioni sanitarie e socio-sanitarie a rilevanza sanitaria	-	-
AA0440	AA0440	A.4.A.2) Ricavi per prestaz. sanitarie e sociosanitarie a rilevanza sanitaria erogate ad altri soggetti pubblici	5.984.068	4.906.733
AA0450	AA0450	A.4.A.3) Ricavi per prestaz. sanitarie e sociosanitarie a rilevanza sanitaria erogate a soggetti pubblici Extraregione	150.546.991	141.693.357
AA0460	AA0460	A.4.A.3.1) Prestazioni di ricovero	82.553.294	79.874.237
AA0470	AA0470	A.4.A.3.2) Prestazioni ambulatoriali	15.715.245	18.705.316
	AA0471	A.4.A.3.3) Prestazioni pronto soccorso non seguite da ricovero	4.125.195	
AA0480	AA0480	A.4.A.3.4) Prestazioni di psichiatria non soggetta a compensazione (resid. e semiresid.)	-	-

MODELLO DI RILEVAZIONE MINISTERIALE CE				
Consolidato del SSR "999"				
CODICE CE OLD	CODICE CE NEW	DESCRIZIONE	2019	2018
AA0490	AA0490	A.4.A.3.5) Prestazioni di File F	15.387.491	11.897.421
AA0500	AA0500	A.4.A.3.6) Prestazioni servizi MMG, PLS, Contin. assistenziale Extraregione	3.121.998	2.920.005
AA0510	AA0510	A.4.A.3.7) Prestazioni servizi farmaceutica convenzionata Extraregione	3.873.160	4.053.844
AA0520	AA0520	A.4.A.3.8) Prestazioni termali Extraregione	517.010	564.272
AA0530	AA0530	A.4.A.3.9) Prestazioni trasporto ambulanze ed elisoccorso Extraregione	-	-
AA0540	AA0541	A.4.A.3.10) Prestazioni assistenza integrativa da pubblico (extraregione)	-	-
	AA0542	A.4.A.3.11) Prestazioni assistenza protesica da pubblico (extraregione)	-	-
AA0550	AA0550	A.4.A.3.12) Ricavi per cessione di emocomponenti e cellule staminali Extraregione	3.740.205	3.714.100
AA0560	AA0560	A.4.A.3.13) Ricavi GSA per differenziale saldo mobilità interregionale	-	4.681.070
	AA0561	A.4.A.3.14) Altre prestazioni sanitarie e sociosanitarie a rilevanza sanitaria erogate a soggetti pubblici Extraregione	-	-
AA0570	AA0570	A.4.A.3.15) Altre prestazioni sanitarie e sociosanitarie a rilevanza sanitaria non soggette a compensazione Extraregione	2.285.702	1.617.855
AA0580	AA0580	A.4.A.3.15.A) Prestazioni di assistenza riabilitativa non soggette a compensazione Extraregione	-	-
AA0590	AA0590	A.4.A.3.15.B) Altre prestazioni sanitarie e socio-sanitarie a rilevanza sanitaria non soggette a compensazione Extraregione	2.285.702	1.617.855
AA0600	AA0600	A.4.A.3.16) Altre prestazioni sanitarie a rilevanza sanitaria - Mobilità attiva Internazionale	19.227.692	13.665.237
	AA0601	A.4.A.3.17) Altre prestazioni sanitarie a rilevanza sanitaria - Mobilità attiva Internazionale rilevata dalle AO, AOU, IRCCS.	-	-
	AA0602	A.4.A.3.18) Altre prestazioni sanitarie e sociosanitarie a rilevanza sanitaria ad Aziende sanitarie e casse mutua estera - (fatturate direttamente)	-	-
AA0610	AA0610	A.4.B) Ricavi per prestazioni sanitarie e sociosanitarie a rilevanza sanitaria erogate da privati v/residenti Extraregione in compensazione (mobilità attiva)	94.022.026	87.430.584
AA0620	AA0620	A.4.B.1) Prestazioni di ricovero da priv. Extraregione in compensazione (mobilità attiva)	81.656.891	76.736.341
AA0630	AA0630	A.4.B.2) Prestazioni ambulatoriali da priv. Extraregione in compensazione (mobilità attiva)	11.152.209	9.865.570
	AA0631	A.4.B.3) Prestazioni di pronto soccorso non seguite da ricovero da priv. Extraregione in compensazione (mobilità attiva)	119.014	-
AA0640	AA0640	A.4.B.4) Prestazioni di File F da priv. Extraregione in compensazione (mobilità attiva)	1.093.912	828.673
AA0650	AA0650	A.4.B.5) Altre prestazioni sanitarie e sociosanitarie a rilevanza sanitaria erogate da privati v/residenti Extraregione in compensazione (mobilità attiva)	-	-
AA0660	AA0660	A.4.C) Ricavi per prestazioni sanitarie e sociosanitarie a rilevanza sanitaria erogate a privati	10.063.336	11.479.366
AA0670	AA0670	A.4.D) Ricavi per prestazioni sanitarie erogate in regime di intramoenia	120.604.351	114.346.346
AA0680	AA0680	A.4.D.1) Ricavi per prestazioni sanitarie intramoenia - Area ospedaliera	30.034.712	26.655.811
AA0690	AA0690	A.4.D.2) Ricavi per prestazioni sanitarie intramoenia - Area specialistica	65.562.433	64.478.636
AA0700	AA0700	A.4.D.3) Ricavi per prestazioni sanitarie intramoenia - Area sanità pubblica	539.408	739.553
AA0710	AA0710	A.4.D.4) Ricavi per prestazioni sanitarie intramoenia - Consulenze (ex art. 55 c.1 lett. c), d) ed ex art. 57-58)	19.822.594	18.737.999
AA0720	AA0720	A.4.D.5) Ricavi per prestazioni sanitarie intramoenia - Consulenze (ex art. 55 c.1 lett. c), d) ed ex art. 57-58) (Aziende sanitarie pubbliche della Regione)	-	-
AA0730	AA0730	A.4.D.6) Ricavi per prestazioni sanitarie intramoenia - Altro	4.645.204	3.734.347
AA0740	AA0740	A.4.D.7) Ricavi per prestazioni sanitarie intramoenia - Altro (Aziende sanitarie pubbliche della Regione)	-	-

MODELLO DI RILEVAZIONE MINISTERIALE CE				
Consolidato del SSR "999"				
CODICE CE OLD	CODICE CE NEW	DESCRIZIONE	2019	2018
AA0750	AA0750	A.5) Concorsi, recuperi e rimborsi	93.914.461	102.099.461
AA0760	AA0760	A.5.A) Rimborsi assicurativi	-	-
AA0770	AA0770	A.5.B) Concorsi, recuperi e rimborsi da Regione	120.628	38.676
AA0780	AA0780	A.5.B.1) Rimborsamento degli oneri stipendiali del personale dell'azienda in posizione di comando presso la Regione	120.628	21.442
AA0790	AA0790	A.5.B.2) Altri concorsi, recuperi e rimborsi da parte della Regione	-	17.234
AA0800	AA0800	A.5.C) Concorsi, recuperi e rimborsi da Aziende sanitarie pubbliche della Regione	-	-
AA0810	AA0810	A.5.C.1) Rimborsamento degli oneri stipendiali del personale dipendente dell'azienda in posizione di comando presso Aziende sanitarie pubbliche della Regione	-	-
AA0820	AA0820	A.5.C.2) Rimborsi per acquisto beni da parte di Aziende sanitarie pubbliche della Regione	-	-
AA0830	AA0830	A.5.C.3) Altri concorsi, recuperi e rimborsi da parte di Aziende sanitarie pubbliche della Regione	-	-
	AA0831	A.5.C.4) Altri concorsi, recuperi e rimborsi da parte della Regione - GSA	-	-
AA0840	AA0840	A.5.D) Concorsi, recuperi e rimborsi da altri soggetti pubblici	5.776.206	5.948.177
AA0850	AA0850	A.5.D.1) Rimborsamento degli oneri stipendiali del personale dipendente dell'azienda in posizione di comando presso altri soggetti pubblici	2.061.848	2.002.899
AA0860	AA0860	A.5.D.2) Rimborsi per acquisto beni da parte di altri soggetti pubblici	400.916	404.775
AA0870	AA0870	A.5.D.3) Altri concorsi, recuperi e rimborsi da parte di altri soggetti pubblici	3.313.442	3.540.503
AA0880	AA0880	A.5.E) Concorsi, recuperi e rimborsi da privati	88.017.626	96.112.608
AA0890	AA0890	A.5.E.1) Rimborsamento da aziende farmaceutiche per Pay back	57.200.966	65.662.152
AA0900	AA0900	A.5.E.1.1) Pay-back per il superamento del tetto della spesa farmaceutica territoriale	-	-
AA0910	AA0910	A.5.E.1.2) Pay-back per superamento del tetto della spesa farmaceutica ospedaliera	28.191.889	36.714.219
AA0920	AA0920	A.5.E.1.3) Ulteriore Pay-back	29.009.077	28.947.933
	AA0921	A.5.E.2) Rimborsamento per Pay back sui dispositivi medici	-	-
AA0930	AA0930	A.5.E.3) Altri concorsi, recuperi e rimborsi da privati	30.816.660	30.450.456
AA0940	AA0940	A.6) Compartecipazione alla spesa per prestazioni sanitarie (Ticket)	120.300.415	116.666.974
AA0950	AA0950	A.6.A) Compartecipazione alla spesa per prestazioni sanitarie - Ticket sulle prestazioni di specialistica ambulatoriale e APA-PAC	119.450.172	115.223.449
AA0960	AA0960	A.6.B) Compartecipazione alla spesa per prestazioni sanitarie - Ticket sul pronto soccorso	573.518	1.167.451
AA0970	AA0970	A.6.C) Compartecipazione alla spesa per prestazioni sanitarie (Ticket) - Altro	276.725	276.074
AA0980	AA0980	A.7) Quota contributi c/capitale imputata all'esercizio	126.910.236	127.716.100
AA0990	AA0990	A.7.A) Quota imputata all'esercizio dei finanziamenti per investimenti dallo Stato	1.965.179	1.716.781
AA1000	AA1000	A.7.B) Quota imputata all'esercizio dei finanziamenti per investimenti da Regione	43.702.946	47.600.832
AA1010	AA1010	A.7.C) Quota imputata all'esercizio dei finanziamenti per beni di prima dotazione	34.229.201	34.227.571
AA1020	AA1020	A.7.D) Quota imputata all'esercizio dei contributi in c/ esercizio FSR destinati ad investimenti	26.827.370	24.553.956
AA1030	AA1030	A.7.E) Quota imputata all'esercizio degli altri contributi in c/ esercizio destinati ad investimenti	-	-
AA1040	AA1040	A.7.F) Quota imputata all'esercizio di altre poste del patrimonio netto	20.185.539	19.616.960

MODELLO DI RILEVAZIONE MINISTERIALE CE				
Consolidato del SSR "999"				
CODICE CE OLD	CODICE CE NEW	DESCRIZIONE	2019	2018
AA1050	AA1050	A.8) Incrementi delle immobilizzazioni per lavori interni	-	-
AA1060	AA1060	A.9) Altri ricavi e proventi	40.229.083	39.073.537
AA1070	AA1070	A.9.A) Ricavi per prestazioni non sanitarie	26.108.252	25.932.650
AA1080	AA1080	A.9.B) Fitti attivi ed altri proventi da attività immobiliari	4.525.997	4.182.705
AA1090	AA1090	A.9.C) Altri proventi diversi	9.594.834	8.958.182
AZ9999	AZ9999	Totale valore della produzione (A)	9.143.479.084	9.029.433.326
		B) Costi della produzione		
BA0010	BA0010	B.1) Acquisti di beni	1.576.095.762	1.506.800.359
BA0020	BA0020	B.1.A) Acquisti di beni sanitari	1.538.579.614	1.466.531.810
BA0030	BA0030	B.1.A.1) Prodotti farmaceutici ed emoderivati	903.461.944	856.322.654
BA0040	BA0040	B.1.A.1.1) Medicinali con AIC, ad eccezione di vaccini, emoderivati di produzione regionale, ossigeno e altri gas medicali	862.112.435	833.987.765
BA0050	BA0050	B.1.A.1.2) Medicinali senza AIC	6.829.033	7.749.987
	BA0051	B.1.A.1.3) Ossigeno e altri gas medicali	20.870.481	
BA0060	BA0060	B.1.A.1.4) Emoderivati di produzione regionale	13.649.995	14.584.902
	BA0061	B.1.A.1.4.1) Emoderivati di produzione regionale da pubblico (Aziende sanitarie pubbliche della Regione) - Mobilità intraregionale	-	-
	BA0062	B.1.A.1.4.2) Emoderivati di produzione regionale da pubblico (Aziende sanitarie pubbliche della Regione) - Mobilità extraregionale	-	-
	BA0063	B.1.A.1.4.3) Emoderivati di produzione regionale da altri soggetti	13.649.995	
BA0070	BA0070	B.1.A.2) Sangue ed emocomponenti	12.437.731	12.002.965
BA0080	BA0080	B.1.A.2.1) da pubblico (Aziende sanitarie pubbliche della Regione) – Mobilità intraregionale	-	-
BA0090	BA0090	B.1.A.2.2) da pubblico (Aziende sanitarie pubbliche extra Regione) – Mobilità extraregionale	-	1.383
BA0100	BA0100	B.1.A.2.3) da altri soggetti	12.437.731	12.001.582
BA0210	BA0210	B.1.A.3) Dispositivi medici	505.208.948	490.093.588
BA0220	BA0220	B.1.A.3.1) Dispositivi medici	351.512.180	337.434.974
BA0230	BA0230	B.1.A.3.2) Dispositivi medici impiantabili attivi	35.121.253	34.016.568
BA0240	BA0240	B.1.A.3.3) Dispositivi medico diagnostici in vitro (IVD)	118.575.515	118.642.046
BA0250	BA0250	B.1.A.4) Prodotti dietetici	22.595.503	22.114.664
BA0260	BA0260	B.1.A.5) Materiali per la profilassi (vaccini)	34.683.073	30.366.647
BA0270	BA0270	B.1.A.6) Prodotti chimici	1.993.110	1.656.395
BA0280	BA0280	B.1.A.7) Materiali e prodotti per uso veterinario	-	-
BA0290	BA0290	B.1.A.8) Altri beni e prodotti sanitari	58.199.304	53.974.897

MODELLO DI RILEVAZIONE MINISTERIALE CE				
Consolidato del SSR "999"				
CODICE CE OLD	CODICE CE NEW	DESCRIZIONE	2019	2018
BA0300	BA0300	B.1.A.9) Beni e prodotti sanitari da Aziende sanitarie pubbliche della Regione	-	-
	BA0301	B.1.A.9.1) Prodotti farmaceutici ed emoderivati	-	-
	BA0303	B.1.A.9.3) Dispositivi medici	-	-
	BA0304	B.1.A.9.4) Prodotti dietetici	-	-
	BA0305	B.1.A.9.5) Materiali per la profilassi (vaccini)	-	-
	BA0306	B.1.A.9.6) Prodotti chimici	-	-
	BA0307	B.1.A.9.7) Materiali e prodotti per uso veterinario	-	-
	BA0308	B.1.A.9.8) Altri beni e prodotti sanitari	-	-
BA0310	BA0310	B.1.B) Acquisti di beni non sanitari	37.516.148	40.268.549
BA0320	BA0320	B.1.B.1) Prodotti alimentari	3.958.031	4.360.974
BA0330	BA0330	B.1.B.2) Materiali di guardaroba, di pulizia e di convivenza in genere	5.980.932	6.180.724
BA0340	BA0340	B.1.B.3) Combustibili, carburanti e lubrificanti	9.415.256	11.074.263
BA0350	BA0350	B.1.B.4) Supporti informatici e cancelleria	8.186.718	7.682.470
BA0360	BA0360	B.1.B.5) Materiale per la manutenzione	9.201.036	10.257.893
BA0370	BA0370	B.1.B.6) Altri beni e prodotti non sanitari	774.176	712.225
BA0380	BA0380	B.1.B.7) Beni e prodotti non sanitari da Aziende sanitarie pubbliche della Regione	-	-
BA0390	BA0390	B.2) Acquisti di servizi	3.937.244.120	3.923.574.333
BA0400	BA0400	B.2.A) Acquisti servizi sanitari	3.395.717.484	3.390.851.321
BA0410	BA0410	B.2.A.1) Acquisti servizi sanitari per medicina di base	480.442.842	481.932.759
BA0420	BA0420	B.2.A.1.1) - da convenzione	479.124.405	480.535.031
BA0430	BA0430	B.2.A.1.1.A) Costi per assistenza MMG	353.366.343	352.870.581
BA0440	BA0440	B.2.A.1.1.B) Costi per assistenza PLS	64.062.788	66.125.796
BA0450	BA0450	B.2.A.1.1.C) Costi per assistenza Continuità assistenziale	38.986.277	38.798.694
BA0460	BA0460	B.2.A.1.1.D) Altro (medicina dei servizi, psicologi, medici 118, ecc)	22.708.997	22.739.960
BA0470	BA0470	B.2.A.1.2) - da pubblico (Aziende sanitarie pubbliche della Regione) - Mobilità intraregionale	-	-
BA0480	BA0480	B.2.A.1.3) - da pubblico (Aziende sanitarie pubbliche Extraregione) - Mobilità extraregionale	1.318.437	1.397.728
BA0490	BA0490	B.2.A.2) Acquisti servizi sanitari per farmaceutica	564.713.639	570.348.798
BA0500	BA0500	B.2.A.2.1) - da convenzione	559.924.301	565.791.426
BA0510	BA0510	B.2.A.2.2) - da pubblico (Aziende sanitarie pubbliche della Regione)- Mobilità intraregionale	-	-
BA0520	BA0520	B.2.A.2.3) - da pubblico (Extraregione)	4.789.338	4.557.372
BA0530	BA0530	B.2.A.3) Acquisti servizi sanitari per assistenza specialistica ambulatoriale	310.348.994	305.138.147

MODELLO DI RILEVAZIONE MINISTERIALE CE				
Consolidato del SSR "999"				
CODICE CE OLD	CODICE CE NEW	DESCRIZIONE	2019	2018
BA0540	BA0540	B.2.A.3.1) - da pubblico (Aziende sanitarie pubbliche della Regione)	-	-
	BA0541	B.2.A.3.2) prestazioni di pronto soccorso non seguite da ricovero - da pubblico (Aziende sanitarie pubbliche della Regione)	-	-
BA0550	BA0550	B.2.A.3.3) - da pubblico (altri soggetti pubbl. della Regione)	2.635	1.321
	BA0551	B.2.A.3.4) prestazioni di pronto soccorso non seguite da ricovero - da pubblico (altri soggetti pubbl. della Regione)	-	-
BA0560	BA0560	B.2.A.3.5) - da pubblico (Extraregione)	37.021.182	39.995.211
	BA0561	B.2.A.3.6) prestazioni di pronto soccorso non seguite da ricovero - da pubblico (Extraregione)	4.492.331	-
BA0570	BA0570	B.2.A.3.7) - da privato - Medici SUMAI	75.145.055	74.590.217
BA0580	BA0580	B.2.A.3.8) - da privato	182.416.568	180.692.516
BA0590	BA0590	B.2.A.3.8.A) Servizi sanitari per assistenza specialistica da IRCCS privati e Policlinici privati	-	-
	BA0591	B.2.A.3.8.B) Servizi sanitari per prestazioni di pronto soccorso non seguite da ricovero - da IRCCS privati e Policlinici privati	-	-
BA0600	BA0600	B.2.A.3.8.C) Servizi sanitari per assistenza specialistica da Ospedali Classificati privati	42.843.437	45.376.327
	BA0601	B.2.A.3.8.D) Servizi sanitari per prestazioni di pronto soccorso non seguite da ricovero - da Ospedali Classificati privati	2.363.832	-
BA0610	BA0610	B.2.A.3.8.E) Servizi sanitari per assistenza specialistica da Case di Cura private	134.586.167	132.706.027
	BA0611	B.2.A.3.8.F) Servizi sanitari per prestazioni di pronto soccorso non seguite da ricovero - da Case di Cura private	-	-
BA0620	BA0620	B.2.A.3.8.G) Servizi sanitari per assistenza specialistica da altri privati	2.623.132	2.610.162
	BA0621	B.2.A.3.8.H) Servizi sanitari per prestazioni di pronto soccorso non seguite da ricovero - da altri privati	-	-
BA0630	BA0630	B.2.A.3.9) - da privato per cittadini non residenti - Extraregione (mobilità attiva in compensazione)	11.152.209	9.858.882
	BA0631	B.2.A.3.10) Servizi sanitari per prestazioni di pronto soccorso non seguite da ricovero - da privato per cittadini non residenti - Extraregione (mobilità attiva in compensazione)	119.014	-
BA0640	BA0640	B.2.A.4) Acquisti servizi sanitari per assistenza riabilitativa	190.549.625	190.331.859
BA0650	BA0650	B.2.A.4.1) - da pubblico (Aziende sanitarie pubbliche della Regione)	-	-
BA0660	BA0660	B.2.A.4.2) - da pubblico (altri soggetti pubbl. della Regione)	32.042.858	32.932.789
BA0670	BA0670	B.2.A.4.3) - da pubblico (Extraregione) non soggetti a compensazione	14.715	9.520
BA0680	BA0680	B.2.A.4.4) - da privato (intra-regionale)	158.068.031	156.993.939
BA0690	BA0690	B.2.A.4.5) - da privato (extraregionale)	424.022	395.611
BA0700	BA0700	B.2.A.5) Acquisti servizi sanitari per assistenza integrativa	55.682.246	67.012.997
BA0710	BA0710	B.2.A.5.1) - da pubblico (Aziende sanitarie pubbliche della Regione)	-	-
BA0720	BA0720	B.2.A.5.2) - da pubblico (altri soggetti pubbl. della Regione)	41.067	59.373
BA0730	BA0730	B.2.A.5.3) - da pubblico (Extraregione)	10.145	11.827
BA0740	BA0740	B.2.A.5.4) - da privato	55.631.033	66.941.797
BA0750	BA0750	B.2.A.6) Acquisti servizi sanitari per assistenza protesica	79.117.503	73.532.279
BA0760	BA0760	B.2.A.6.1) - da pubblico (Aziende sanitarie pubbliche della Regione)	-	-
BA0770	BA0770	B.2.A.6.2) - da pubblico (altri soggetti pubbl. della Regione)	-	-
BA0780	BA0780	B.2.A.6.3) - da pubblico (Extraregione)	1.067	6.125
BA0790	BA0790	B.2.A.6.4) - da privato	79.116.436	73.526.154

MODELLO DI RILEVAZIONE MINISTERIALE CE				
Consolidato del SSR "999"				
CODICE CE OLD	CODICE CE NEW	DESCRIZIONE	2019	2018
BA0800	BA0800	B.2.A.7) Acquisti servizi sanitari per assistenza ospedaliera	657.636.704	692.594.962
BA0810	BA0810	B.2.A.7.1) - da pubblico (Aziende sanitarie pubbliche della Regione)	-	-
BA0820	BA0820	B.2.A.7.2) - da pubblico (altri soggetti pubbl. della Regione)	-	-
BA0830	BA0830	B.2.A.7.3) - da pubblico (Extraregione)	177.716.847	216.859.157
BA0840	BA0840	B.2.A.7.4) - da privato	398.262.967	398.999.436
BA0850	BA0850	B.2.A.7.4.A) Servizi sanitari per assistenza ospedaliera da IRCCS privati e Policlinici privati	-	-
BA0860	BA0860	B.2.A.7.4.B) Servizi sanitari per assistenza ospedaliera da Ospedali Classificati privati	129.579.787	125.875.778
BA0870	BA0870	B.2.A.7.4.C) Servizi sanitari per assistenza ospedaliera da Case di Cura private	240.687.567	245.105.291
BA0880	BA0880	B.2.A.7.4.D) Servizi sanitari per assistenza ospedaliera da altri privati	27.995.613	28.018.367
BA0890	BA0890	B.2.A.7.5) - da privato per cittadini non residenti - Extraregione (mobilità attiva in compensazione)	81.656.891	76.736.369
BA0900	BA0900	B.2.A.8) Acquisto prestazioni di psichiatria residenziale e semiresidenziale	104.363.373	106.344.711
BA0910	BA0910	B.2.A.8.1) - da pubblico (Aziende sanitarie pubbliche della Regione)	-	-
BA0920	BA0920	B.2.A.8.2) - da pubblico (altri soggetti pubbl. della Regione)	319.366	3.275.628
BA0930	BA0930	B.2.A.8.3) - da pubblico (Extraregione) - non soggette a compensazione	-	-
BA0940	BA0940	B.2.A.8.4) - da privato (intraregionale)	103.501.106	102.514.801
BA0950	BA0950	B.2.A.8.5) - da privato (extraregionale)	542.901	554.282
BA0960	BA0960	B.2.A.9) Acquisto prestazioni di distribuzione farmaci File F	83.360.286	75.237.547
BA0970	BA0970	B.2.A.9.1) - da pubblico (Aziende sanitarie pubbliche della Regione) - Mobilità intraregionale	-	-
BA0980	BA0980	B.2.A.9.2) - da pubblico (altri soggetti pubbl. della Regione)	-	-
BA0990	BA0990	B.2.A.9.3) - da pubblico (Extraregione)	33.712.607	32.138.471
BA1000	BA1000	B.2.A.9.4) - da privato (intraregionale)	48.553.766	42.270.403
BA1010	BA1010	B.2.A.9.5) - da privato (extraregionale)	-	-
BA1020	BA1020	B.2.A.9.6) - da privato per cittadini non residenti - Extraregione (mobilità attiva in compensazione)	1.093.912	828.673
BA1030	BA1030	B.2.A.10) Acquisto prestazioni termali in convenzione	5.675.586	5.870.693
BA1040	BA1040	B.2.A.10.1) - da pubblico (Aziende sanitarie pubbliche della Regione) - Mobilità intraregionale	-	-
BA1050	BA1050	B.2.A.10.2) - da pubblico (altri soggetti pubbl. della Regione)	-	-
BA1060	BA1060	B.2.A.10.3) - da pubblico (Extraregione)	3.547.775	3.642.130
BA1070	BA1070	B.2.A.10.4) - da privato	2.127.811	2.228.563
BA1080	BA1080	B.2.A.10.5) - da privato per cittadini non residenti - Extraregione (mobilità attiva in compensazione)	-	-
BA1090	BA1090	B.2.A.11) Acquisto prestazioni di trasporto sanitario	84.410.030	81.027.546
BA1100	BA1100	B.2.A.11.1) - da pubblico (Aziende sanitarie pubbliche della Regione) - Mobilità intraregionale	-	-
BA1110	BA1110	B.2.A.11.2) - da pubblico (altri soggetti pubbl. della Regione)	5.743.815	5.734.362
BA1120	BA1120	B.2.A.11.3) - da pubblico (Extraregione)	3.946.275	3.784.023
BA1130	BA1130	B.2.A.11.4) - da privato	74.719.940	71.509.161

MODELLO DI RILEVAZIONE MINISTERIALE CE				
Consolidato del SSR "999"				
CODICE CE OLD	CODICE CE NEW	DESCRIZIONE	2019	2018
BA1140	BA1140	B.2.A.12) Acquisto prestazioni Socio-Sanitarie a rilevanza sanitaria	379.938.520	372.984.341
BA1150	BA1150	B.2.A.12.1) - da pubblico (Aziende sanitarie pubbliche della Regione) - Mobilità intraregionale	-	-
	BA1151	B.2.A.12.1.A) Assistenza domiciliare integrata (ADI)	-	-
	BA1152	B.2.A.12.1.B) Altre prestazioni socio-sanitarie a rilevanza sanitaria	-	-
BA1160	BA1160	B.2.A.12.2) - da pubblico (altri soggetti pubblici della Regione)	55.721.901	57.528.492
	BA1161	B.2.A.12.3) - da pubblico (Extraregione) - Acquisto di Altre prestazioni sociosanitarie a rilevanza sanitaria erogate a soggetti pubblici Extraregione	-	-
BA1170	BA1170	B.2.A.12.4) - da pubblico (Extraregione) non soggette a compensazione	81.952	53.427
BA1180	BA1180	B.2.A.12.5) - da privato (intraregionale)	324.134.666	315.402.422
BA1190	BA1190	B.2.A.12.6) - da privato (extraregionale)	-	-
BA1200	BA1200	B.2.A.13) Compartecipazione al personale per att. libero-prof. (intramoenia)	97.206.156	95.305.960
BA1210	BA1210	B.2.A.13.1) Compartecipazione al personale per att. libero professionale intramoenia - Area ospedaliera	23.674.800	21.874.978
BA1220	BA1220	B.2.A.13.2) Compartecipazione al personale per att. libero professionale intramoenia- Area specialistica	55.193.609	55.366.690
BA1230	BA1230	B.2.A.13.3) Compartecipazione al personale per att. libero professionale intramoenia - Area sanità pubblica	477.800	460.006
BA1240	BA1240	B.2.A.13.4) Compartecipazione al personale per att. libero professionale intramoenia - Consulenze (ex art. 55 c.1 lett. c, d) ed ex Art. 57-58)	14.793.263	14.617.776
BA1250	BA1250	B.2.A.13.5) Compartecipazione al personale per att. libero professionale intramoenia - Consulenze (ex art. 55 c.1 lett. c, d) ed ex Art. 57-58) (Aziende sanitarie pubbliche della Regione)	-	-
BA1260	BA1260	B.2.A.13.6) Compartecipazione al personale per att. libero professionale intramoenia - Altro	3.066.684	2.986.510
BA1270	BA1270	B.2.A.13.7) Compartecipazione al personale per att. libero professionale intramoenia - Altro (Aziende sanitarie pubbliche della Regione)	-	-
BA1280	BA1280	B.2.A.14) Rimborsi, assegni e contributi sanitari	108.781.893	108.630.259
BA1290	BA1290	B.2.A.14.1) Contributi ad associazioni di volontariato	809.915	794.614
BA1300	BA1300	B.2.A.14.2) Rimborsi per cure all'estero	671.292	521.194
BA1310	BA1310	B.2.A.14.3) Contributi a società partecipate e/o enti dipendenti della Regione	48.507.734	49.612.894
BA1320	BA1320	B.2.A.14.4) Contributo Legge 210/92	8.989.555	9.096.744
BA1330	BA1330	B.2.A.14.5) Altri rimborsi, assegni e contributi	49.803.396	48.604.813
BA1340	BA1340	B.2.A.14.6) Rimborsi, assegni e contributi v/Aziende sanitarie pubbliche della Regione	-	-
	BA1341	B.2.A.14.7) Rimborsi, assegni e contributi v/Regione - GSA	-	-
BA1350	BA1350	B.2.A.15) Consulenze, Collaborazioni, Interinale e altre prestazioni di lavoro sanitarie e sociosanitarie	76.349.420	71.685.599
BA1360	BA1360	B.2.A.15.1) Consulenze sanitarie e sociosanitarie da Aziende sanitarie pubbliche della Regione	-	-
BA1370	BA1370	B.2.A.15.2) Consulenze sanitarie e sociosanitarie da terzi - Altri soggetti pubblici	1.215.815	1.076.256
BA1380	BA1380	B.2.A.15.3) Consulenze, Collaborazioni, Interinale e altre prestazioni di lavoro sanitarie e sociosanitarie da privato	74.973.132	70.493.623
BA1390	BA1390	B.2.A.15.3.A) Consulenze sanitarie da privato - articolo 55, comma 2, CCNL 8 giugno 2000	5.705.970	3.362.993
BA1400	BA1400	B.2.A.15.3.B) Altre consulenze sanitarie e sociosanitarie da privato	7.590.949	7.789.370
BA1410	BA1410	B.2.A.15.3.C) Collaborazioni coordinate e continuative sanitarie e sociosanitarie da privato	1.845.075	2.112.757
BA1420	BA1420	B.2.A.15.3.D) Indennità a personale universitario - area sanitaria	21.061.828	21.985.323

MODELLO DI RILEVAZIONE MINISTERIALE CE				
Consolidato del SSR "999"				
CODICE CE OLD	CODICE CE NEW	DESCRIZIONE	2019	2018
BA1430	BA1430	B.2.A.15.3.E) Lavoro interinale - area sanitaria	23.051.320	24.756.058
BA1440	BA1440	B.2.A.15.3.F) Altre collaborazioni e prestazioni di lavoro - area sanitaria	15.717.991	10.487.122
BA1450	BA1450	B.2.A.15.4) Rimborso oneri stipendiali del personale sanitario in comando	160.473	115.720
BA1460	BA1460	B.2.A.15.4.A) Rimborso oneri stipendiali personale sanitario in comando da Aziende sanitarie pubbliche della Regione	-	-
BA1470	BA1470	B.2.A.15.4.B) Rimborso oneri stipendiali personale sanitario in comando da Regioni, soggetti pubblici e da Università	79.437	79.221
BA1480	BA1480	B.2.A.15.4.C) Rimborso oneri stipendiali personale sanitario in comando da aziende di altre Regioni (Extraregione)	81.036	36.499
BA1490	BA1490	B.2.A.16) Altri servizi sanitari e sociosanitari a rilevanza sanitaria	109.641.158	92.872.864
BA1500	BA1500	B.2.A.16.1) Altri servizi sanitari e sociosanitari a rilevanza sanitaria da pubblico - Aziende sanitarie pubbliche della Regione	-	-
BA1510	BA1510	B.2.A.16.2) Altri servizi sanitari e sociosanitari a rilevanza sanitaria da pubblico - Altri soggetti pubblici della Regione	2.026.639	1.803.370
BA1520	BA1520	B.2.A.16.3) Altri servizi sanitari e sociosanitari a rilevanza sanitaria da pubblico (Extraregione)	9.147.872	8.763.999
BA1530	BA1530	B.2.A.16.4) Altri servizi sanitari da privato	49.223.348	46.521.717
BA1540	BA1540	B.2.A.16.5) Costi per servizi sanitari - Mobilità internazionale passiva	49.243.299	35.783.778
	BA1541	B.2.A.16.6) Costi per servizi sanitari - Mobilità internazionale passiva rilevata dalle ASL	-	-
	BA1542	B.2.A.16.7) Costi per prestazioni sanitarie erogate da aziende sanitarie estere (fatturate direttamente)	-	-
BA1550	BA1550	B.2.A.17) Costi GSA per differenziale saldo mobilità interregionale	7.499.510	-
BA1560	BA1560	B.2.B) Acquisti di servizi non sanitari	541.526.636	532.723.012
BA1570	BA1570	B.2.B.1) Servizi non sanitari	512.131.380	503.240.730
BA1580	BA1580	B.2.B.1.1) Lavanderia	23.448.402	22.941.212
<u>BA1590</u>	<u>BA1590</u>	<u>B.2.B.1.2) Pulizia</u>	81.612.195	81.997.858
BA1600	BA1600	B.2.B.1.3) Mensa	66.278.746	64.188.158
	BA1601	B.2.B.1.3.A) Mensa dipendenti	25.190.577	-
	BA1602	B.2.B.1.3.B) Mensa degenti	41.088.169	-
BA1610	BA1610	B.2.B.1.4) Riscaldamento	68.331.320	67.816.861
BA1620	BA1620	B.2.B.1.5) Servizi di assistenza informatica	27.891.575	34.264.424
BA1630	BA1630	B.2.B.1.6) Servizi trasporti (non sanitari)	1.606.048	1.621.002
BA1640	BA1640	B.2.B.1.7) Smaltimento rifiuti	13.641.264	12.898.504
BA1650	BA1650	B.2.B.1.8) Utenze telefoniche	10.953.377	12.351.335
BA1660	BA1660	B.2.B.1.9) Utenze elettricità	67.812.120	58.448.932
BA1670	BA1670	B.2.B.1.10) Altre utenze	8.472.386	9.050.238
BA1680	BA1680	B.2.B.1.11) Premi di assicurazione	56.012.872	54.147.558
BA1690	BA1690	B.2.B.1.11.A) Premi di assicurazione - R.C. Professionale	51.130.459	49.096.385
BA1700	BA1700	B.2.B.1.11.B) Premi di assicurazione - Altri premi assicurativi	4.882.413	5.051.173
BA1710	BA1710	B.2.B.1.12) Altri servizi non sanitari	86.071.076	83.514.648
BA1720	BA1720	B.2.B.1.12.A) Altri servizi non sanitari da pubblico (Aziende sanitarie pubbliche della Regione)	-	-
BA1730	BA1730	B.2.B.1.12.B) Altri servizi non sanitari da altri soggetti pubblici	13.150.855	12.383.677
BA1740	BA1740	B.2.B.1.12.C) Altri servizi non sanitari da privato	72.920.221	71.130.971

MODELLO DI RILEVAZIONE MINISTERIALE CE				
Consolidato del SSR "999"				
CODICE CE OLD	CODICE CE NEW	DESCRIZIONE	2019	2018
BA1750	BA1750	B.2.B.2) Consulenze, Collaborazioni, Interinale e altre prestazioni di lavoro non sanitarie	20.266.521	21.298.215
BA1760	BA1760	B.2.B.2.1) Consulenze non sanitarie da Aziende sanitarie pubbliche della Regione	-	-
BA1770	BA1770	B.2.B.2.2) Consulenze non sanitarie da Terzi - Altri soggetti pubblici	124.437	80.020
BA1780	BA1780	B.2.B.2.3) Consulenze, Collaborazioni, Interinale e altre prestazioni di lavoro non sanitarie da privato	19.987.990	21.091.871
BA1790	BA1790	B.2.B.2.3.A) Consulenze non sanitarie da privato	2.280.531	2.147.510
BA1800	BA1800	B.2.B.2.3.B) Collaborazioni coordinate e continuative non sanitarie da privato	86.037	330.215
BA1810	BA1810	B.2.B.2.3.C) Indennità a personale universitario - area non sanitaria	111.267	22.530
BA1820	BA1820	B.2.B.2.3.D) Lavoro interinale - area non sanitaria	16.335.916	17.302.401
BA1830	BA1830	B.2.B.2.3.E) Altre collaborazioni e prestazioni di lavoro - area non sanitaria	1.174.241	1.289.215
	BA1831	B.2.B.2.3.F) Altre Consulenze non sanitarie da privato - in attuazione dell'art.79, comma 1 sexies lettera c), del D.L. 112/2008, convertito con legge 133/2008 e della legge 23 dicembre 2009 n. 191.	-	-
BA1840	BA1840	B.2.B.2.4) Rimborsio oneri stipendiali del personale non sanitario in comando	154.094	126.324
BA1850	BA1850	B.2.B.2.4.A) Rimborsio oneri stipendiali personale non sanitario in comando da Aziende sanitarie pubbliche della Regione	-	-
BA1860	BA1860	B.2.B.2.4.B) Rimborsio oneri stipendiali personale non sanitario in comando da Regione, soggetti pubblici e da Università	53.137	35.000
BA1870	BA1870	B.2.B.2.4.C) Rimborsio oneri stipendiali personale non sanitario in comando da aziende di altre Regioni (Extraregione)	100.958	91.324
BA1880	BA1880	B.2.B.3) Formazione (esternalizzata e non)	9.128.735	8.184.067
BA1890	BA1890	B.2.B.3.1) Formazione (esternalizzata e non) da pubblico	13.780	1.350
BA1900	BA1900	B.2.B.3.2) Formazione (esternalizzata e non) da privato	9.114.955	8.182.717
BA1910	BA1910	B.3) Manutenzione e riparazione (ordinaria esternalizzata)	194.217.830	189.776.314
BA1920	BA1920	B.3.A) Manutenzione e riparazione ai fabbricati e loro pertinenze	51.848.302	54.093.892
BA1930	BA1930	B.3.B) Manutenzione e riparazione agli impianti e macchinari	16.352.611	14.933.211
BA1940	BA1940	B.3.C) Manutenzione e riparazione alle attrezzature sanitarie e scientifiche	81.399.596	79.942.786
BA1950	BA1950	B.3.D) Manutenzione e riparazione ai mobili e arredi	10.301.294	9.855.434
BA1960	BA1960	B.3.E) Manutenzione e riparazione agli automezzi	1.102.376	1.175.633
BA1970	BA1970	B.3.F) Altre manutenzioni e riparazioni	33.213.650	29.775.358
BA1980	BA1980	B.3.G) Manutenzioni e riparazioni da Aziende sanitarie pubbliche della Regione	-	-
BA1990	BA1990	B.4) Godimento di beni di terzi	130.323.310	122.138.246
BA2000	BA2000	B.4.A) Fitti passivi	11.332.951	10.912.538
BA2010	BA2010	B.4.B) Canoni di noleggio	115.144.276	110.772.963
BA2020	BA2020	B.4.B.1) Canoni di noleggio - area sanitaria	88.270.919	88.312.577
BA2030	BA2030	B.4.B.2) Canoni di noleggio - area non sanitaria	26.873.358	22.460.386
BA2040	BA2040	B.4.C) Canoni di leasing	36.275	452.745
BA2050	BA2050	B.4.C.1) Canoni di leasing - area sanitaria	-	-
BA2060	BA2060	B.4.C.2) Canoni di leasing - area non sanitaria	36.275	452.745
	BA2061	B.4.D) Canoni di project financing	3.809.808	-
BA2070	BA2070	B.4.E) Locazioni e noleggi da Aziende sanitarie pubbliche della Regione	-	-

MODELLO DI RILEVAZIONE MINISTERIALE CE				
Consolidato del SSR "999"				
CODICE CE OLD	CODICE CE NEW	DESCRIZIONE	2019	2018
BA2080	BA2080	Totale Costo del personale	2.834.467.161	2.785.147.725
BA2090	BA2090	B.5) Personale del ruolo sanitario	2.224.599.613	2.183.068.778
BA2100	BA2100	B.5.A) Costo del personale dirigente ruolo sanitario	1.073.295.140	1.057.057.768
BA2110	BA2110	B.5.A.1) Costo del personale dirigente medico	987.471.465	972.700.131
BA2120	BA2120	B.5.A.1.1) Costo del personale dirigente medico - tempo indeterminato	975.873.844	956.706.856
BA2130	BA2130	B.5.A.1.2) Costo del personale dirigente medico - tempo determinato	11.597.621	15.993.275
BA2140	BA2140	B.5.A.1.3) Costo del personale dirigente medico - altro	-	-
BA2150	BA2150	B.5.A.2) Costo del personale dirigente non medico	85.823.675	84.357.637
BA2160	BA2160	B.5.A.2.1) Costo del personale dirigente non medico - tempo indeterminato	84.357.274	82.456.380
BA2170	BA2170	B.5.A.2.2) Costo del personale dirigente non medico - tempo determinato	1.466.401	1.901.257
BA2180	BA2180	B.5.A.2.3) Costo del personale dirigente non medico - altro	-	-
BA2190	BA2190	B.5.B) Costo del personale comparto ruolo sanitario	1.151.304.472	1.126.011.010
BA2200	BA2200	B.5.B.1) Costo del personale comparto ruolo sanitario - tempo indeterminato	1.144.021.643	1.115.609.547
BA2210	BA2210	B.5.B.2) Costo del personale comparto ruolo sanitario - tempo determinato	7.282.829	10.401.463
BA2220	BA2220	B.5.B.3) Costo del personale comparto ruolo sanitario - altro	-	-
BA2230	BA2230	B.6) Personale del ruolo professionale	10.078.075	9.764.249
BA2240	BA2240	B.6.A) Costo del personale dirigente ruolo professionale	9.010.792	8.735.606
BA2250	BA2250	B.6.A.1) Costo del personale dirigente ruolo professionale - tempo indeterminato	8.929.774	8.694.886
BA2260	BA2260	B.6.A.2) Costo del personale dirigente ruolo professionale - tempo determinato	81.018	40.720
BA2270	BA2270	B.6.A.3) Costo del personale dirigente ruolo professionale - altro	-	-
BA2280	BA2280	B.6.B) Costo del personale comparto ruolo professionale	1.067.283	1.028.643
BA2290	BA2290	B.6.B.1) Costo del personale comparto ruolo professionale - tempo indeterminato	1.067.283	1.028.499
BA2300	BA2300	B.6.B.2) Costo del personale comparto ruolo professionale - tempo determinato	-	144
BA2310	BA2310	B.6.B.3) Costo del personale comparto ruolo professionale - altro	-	-
BA2320	BA2320	B.7) Personale del ruolo tecnico	352.282.340	342.083.029
BA2330	BA2330	B.7.A) Costo del personale dirigente ruolo tecnico	3.732.105	4.014.649
BA2340	BA2340	B.7.A.1) Costo del personale dirigente ruolo tecnico - tempo indeterminato	3.732.105	4.014.649
BA2350	BA2350	B.7.A.2) Costo del personale dirigente ruolo tecnico - tempo determinato	-	-
BA2360	BA2360	B.7.A.3) Costo del personale dirigente ruolo tecnico - altro	-	-
BA2370	BA2370	B.7.B) Costo del personale comparto ruolo tecnico	348.550.235	338.068.380
BA2380	BA2380	B.7.B.1) Costo del personale comparto ruolo tecnico - tempo indeterminato	346.825.122	337.473.449
BA2390	BA2390	B.7.B.2) Costo del personale comparto ruolo tecnico - tempo determinato	1.725.112	594.931
BA2400	BA2400	B.7.B.3) Costo del personale comparto ruolo tecnico - altro	-	-

MODELLO DI RILEVAZIONE MINISTERIALE CE				
Consolidato del SSR "999"				
CODICE CE OLD	CODICE CE NEW	DESCRIZIONE	2019	2018
BA2410	BA2410	B.8) Personale del ruolo amministrativo	247.507.132	250.231.669
BA2420	BA2420	B.8.A) Costo del personale dirigente ruolo amministrativo	19.420.344	19.737.399
BA2430	BA2430	B.8.A.1) Costo del personale dirigente ruolo amministrativo - tempo indeterminato	19.293.300	19.573.380
BA2440	BA2440	B.8.A.2) Costo del personale dirigente ruolo amministrativo - tempo determinato	127.044	164.019
BA2450	BA2450	B.8.A.3) Costo del personale dirigente ruolo amministrativo - altro	-	-
BA2460	BA2460	B.8.B) Costo del personale comparto ruolo amministrativo	228.086.789	230.494.270
BA2470	BA2470	B.8.B.1) Costo del personale comparto ruolo amministrativo - tempo indeterminato	227.840.359	230.190.466
BA2480	BA2480	B.8.B.2) Costo del personale comparto ruolo amministrativo - tempo determinato	246.430	303.804
BA2490	BA2490	B.8.B.3) Costo del personale comparto ruolo amministrativo - altro	-	-
BA2500	BA2500	B.9) Oneri diversi di gestione	79.198.087	76.529.987
BA2510	BA2510	B.9.A) Imposte e tasse (escluso IRAP e IRES)	15.413.280	15.231.526
BA2520	BA2520	B.9.B) Perdite su crediti	2.018	-
BA2530	BA2530	B.9.C) Altri oneri diversi di gestione	63.782.790	61.298.461
BA2540	BA2540	B.9.C.1) Indennità, rimborso spese e oneri sociali per gli Organi Direttivi e Collegio Sindacale	12.264.176	12.235.056
BA2550	BA2550	B.9.C.2) Altri oneri diversi di gestione	51.518.613	49.063.405
	BA2551	B.9.C.3) Altri oneri diversi di gestione da Aziende sanitarie pubbliche della Regione	-	-
	BA2552	B.9.C.4) Altri oneri diversi di gestione - per Autoassicurazione	-	-
BA2560	BA2560	Totale Ammortamenti	152.818.645	153.609.798
BA2570	BA2570	B.10) Ammortamenti delle immobilizzazioni immateriali	7.926.297	8.850.702
BA2580	BA2580	B.11) Ammortamenti delle immobilizzazioni materiali	144.892.348	144.759.096
BA2590	BA2590	B.11.A) Ammortamento dei fabbricati	87.453.732	88.494.110
BA2600	BA2600	B.11.A.1) Ammortamenti fabbricati non strumentali (disponibili)	2.075.376	2.089.936
BA2610	BA2610	B.11.A.2) Ammortamenti fabbricati strumentali (indisponibili)	85.378.356	86.404.174
BA2620	BA2620	B.11.B) Ammortamenti delle altre immobilizzazioni materiali	57.438.616	56.264.986
BA2630	BA2630	B.12) Svalutazione delle immobilizzazioni e dei crediti	4.595.657	7.329.172
BA2640	BA2640	B.12.A) Svalutazione delle immobilizzazioni immateriali e materiali	-	2.159
BA2650	BA2650	B.12.B) Svalutazione dei crediti	4.595.657	7.327.013
BA2660	BA2660	B.13) Variazione delle rimanenze	- 6.119.431	3.671.662
BA2670	BA2670	B.13.A) Variazione rimanenze sanitarie	- 5.763.048	4.383.606
	BA2671	B.13.A.1) Prodotti farmaceutici ed emoderivati	- 1.962.374	
	BA2672	B.13.A.2) Sangue ed emocomponenti	5.865	

MODELLO DI RILEVAZIONE MINISTERIALE CE				
Consolidato del SSR "999"				
CODICE CE OLD	CODICE CE NEW	DESCRIZIONE	2019	2018
	BA2673	B.13.A.3) Dispositivi medici	- 24.110.594	
	BA2674	B.13.A.4) Prodotti dietetici	- 66.160	
	BA2675	B.13.A.5) Materiali per la profilassi (vaccini)	- 445.980	
	BA2676	B.13.A.6) Prodotti chimici	20.941.088	
	BA2677	B.13.A.7) Materiali e prodotti per uso veterinario	-	
	BA2678	B.13.A.8) Altri beni e prodotti sanitari	- 124.893	
BA2680	BA2680	B.13.B) Variazione rimanenze non sanitarie	- 356.383	- 711.944
	BA2681	B.13.B.1) Prodotti alimentari	- 12.616	
	BA2682	B.13.B.2) Materiali di guardaroba, di pulizia, e di convivenza in genere	191.638	
	BA2683	B.13.B.3) Combustibili, carburanti e lubrificanti	-	
	BA2684	B.13.B.4) Supporti informatici e cancelleria	- 530.003	
	BA2685	B.13.B.5) Materiale per la manutenzione	20.838	
	BA2686	B.13.B.6) Altri beni e prodotti non sanitari	- 26.240	
BA2690	BA2690	B.14) Accantonamenti dell'esercizio	170.362.199	204.568.854
BA2700	BA2700	B.14.A) Accantonamenti per rischi	29.931.136	36.589.947
BA2710	BA2710	B.14.A.1) Accantonamenti per cause civili ed oneri processuali	5.874.436	10.341.847
BA2720	BA2720	B.14.A.2) Accantonamenti per contenzioso personale dipendente	4.335.924	419.000
BA2730	BA2730	B.14.A.3) Accantonamenti per rischi connessi all'acquisto di prestazioni sanitarie da privato	2.655.098	2.080.000
BA2740	BA2740	B.14.A.4) Accantonamenti per copertura diretta dei rischi (autoassicurazione)	90.915	197.389
	BA2741	B.14.A.5) Accantonamenti per franchigia assicurativa	95.000	
BA2750	BA2750	B.14.A.6) Altri accantonamenti per rischi	16.879.763	23.551.711
BA2830	BA2751	B.14.A.7) Altri accantonamenti per interessi di mora	-	2.516.828
BA2760	BA2760	B.14.B) Accantonamenti per premio di operosità (SUMAI)	4.959.139	4.401.842
BA2770	BA2770	B.14.C) Accantonamenti per quote inutilizzate di contributi finalizzati e vincolati	79.955.479	91.570.139
	BA2771	B.14.C.1) Accantonamenti per quote inutilizzate contributi da Regione e Prov. Aut. per quota F.S. indistinto finalizzato	-	
BA2780	BA2780	B.14.C.2) Accantonamenti per quote inutilizzate contributi da Regione e Prov. Aut. per quota F.S. vincolato	29.146.928	54.126.212
BA2790	BA2790	B.14.C.3) Accantonamenti per quote inutilizzate contributi da soggetti pubblici (extra fondo) vincolati	40.543.671	21.967.164
BA2800	BA2800	B.14.C.4) Accantonamenti per quote inutilizzate contributi da soggetti pubblici per ricerca	3.264.485	1.872.611
BA2810	BA2810	B.14.C.5) Accantonamenti per quote inutilizzate contributi vincolati da privati	7.000.395	13.604.152
	BA2811	B.14.C.6) Accantonamenti per quote inutilizzate contributi da soggetti privati per ricerca	-	

MODELLO DI RILEVAZIONE MINISTERIALE CE				
Consolidato del SSR "999"				
CODICE CE OLD	CODICE CE NEW	DESCRIZIONE	2019	2018
BA2820	BA2820	B.14.D) Altri accantonamenti	55.516.445	72.006.926
BA2840	BA2840	B.14.D.1) Acc. Rinnovi convenzioni MMG/PLS/MCA	26.879.000	20.413.050
BA2850	BA2850	B.14.D.2) Acc. Rinnovi convenzioni Medici Sumai	4.197.032	3.194.108
BA2860	BA2860	B.14.D.3) Acc. Rinnovi contratt.: dirigenza medica	8.359.428	34.459.880
BA2870	BA2870	B.14.D.4) Acc. Rinnovi contratt.: dirigenza non medica	2.243.603	4.303.120
BA2880	BA2880	B.14.D.5) Acc. Rinnovi contratt.: comparto	2.204.283	-
	BA2881	B.14.D.6) Acc. per Trattamento di fine rapporto dipendenti	6.249	
	BA2882	B.14.D.7) Acc. per Trattamenti di quiescenza e simili	-	
	BA2883	B.14.D.8) Acc. per Fondi integrativi pensione	-	
	BA2884	B.14.D.9) Acc. Incentivi funzioni tecniche art. 113 D.lgs 50/2016	3.877.219	
BA2890	BA2890	B.14.D.10) Altri accantonamenti	7.749.630	7.119.940
BZ9999	BZ9999	Totale costi della produzione (B)	9.073.203.339	8.973.146.450
		C) Proventi e oneri finanziari		
CA0010	CA0010	C.1) Interessi attivi	9.884	7.626
CA0020	CA0020	C.1.A) Interessi attivi su c/tesoreria unica	8	1.060
CA0030	CA0030	C.1.B) Interessi attivi su c/c postali e bancari	316	473
CA0040	CA0040	C.1.C) Altri interessi attivi	9.560	6.093
CA0050	CA0050	C.2) Altri proventi	216	124.299
CA0060	CA0060	C.2.A) Proventi da partecipazioni	-	-
CA0070	CA0070	C.2.B) Proventi finanziari da crediti iscritti nelle immobilizzazioni	-	-
CA0080	CA0080	C.2.C) Proventi finanziari da titoli iscritti nelle immobilizzazioni	216	1.458
CA0090	CA0090	C.2.D) Altri proventi finanziari diversi dai precedenti	-	122.841
CA0100	CA0100	C.2.E) Utili su cambi	-	-
CA0110	CA0110	C.3) Interessi passivi	3.005.173	3.925.319
CA0120	CA0120	C.3.A) Interessi passivi su anticipazioni di cassa	369.873	484.202
CA0130	CA0130	C.3.B) Interessi passivi su mutui	443.673	636.726
CA0140	CA0140	C.3.C) Altri interessi passivi	2.191.627	2.804.391
CA0150	CA0150	C.4) Altri oneri	-	24.255
CA0160	CA0160	C.4.A) Altri oneri finanziari	-	24.255
CA0170	CA0170	C.4.B) Perdite su cambi	-	-
CZ9999	CZ9999	Totale proventi e oneri finanziari (C)	- 2.995.072	- 3.817.649

MODELLO DI RILEVAZIONE MINISTERIALE CE				
Consolidato del SSR "999"				
CODICE CE OLD	CODICE CE NEW	DESCRIZIONE	2019	2018
		D) Rettifiche di valore di attività finanziarie		
DA0010	DA0010	D.1) Rivalutazioni	918.116	6.090
DA0020	DA0020	D.2) Svalutazioni	4.000	1.081.091
DZ9999	DZ9999	Totale rettifiche di valore di attività finanziarie (D)	914.116	- 1.075.001
		E) Proventi e oneri straordinari		
EA0010	EA0010	E.1) Proventi straordinari	161.380.916	171.924.804
EA0020	EA0020	E.1.A) Plusvalenze	125.150	247.225
EA0030	EA0030	E.1.B) Altri proventi straordinari	161.255.765	171.677.579
EA0040	EA0040	E.1.B.1) Proventi da donazioni e liberalità diverse	-	-
EA0050	EA0050	E.1.B.2) Soprawenienze attive	37.979.377	84.684.941
	EA0051	E.1.B.2.1) Soprawenienze attive per quote F.S. vincolato	58.187	
EA0060	EA0060	E.1.B.2.2) Soprawenienze attive v/Aziende sanitarie pubbliche della Regione	-	-
EA0070	EA0070	E.1.B.2.3) Soprawenienze attive v/terzi	37.921.190	84.684.941
EA0080	EA0080	E.1.B.2.3.A) Soprawenienze attive v/terzi relative alla mobilità extraregionale	-	-
EA0090	EA0090	E.1.B.2.3.B) Soprawenienze attive v/terzi relative al personale	482.173	1.387.836
EA0100	EA0100	E.1.B.2.3.C) Soprawenienze attive v/terzi relative alle convenzioni con medici di base	2.183.599	745.553
EA0110	EA0110	E.1.B.2.3.D) Soprawenienze attive v/terzi relative alle convenzioni per la specialistica	663.557	355.105
EA0120	EA0120	E.1.B.2.3.E) Soprawenienze attive v/terzi relative all'acquisto prestaz. sanitarie da operatori accreditati	69.951	10.882
EA0130	EA0130	E.1.B.2.3.F) Soprawenienze attive v/terzi relative all'acquisto di beni e servizi	7.399.676	6.436.035
EA0140	EA0140	E.1.B.2.3.G) Altre soprawenienze attive v/terzi	27.122.234	75.749.530
EA0150	EA0150	E.1.B.3) Insussistenze attive	123.276.389	86.992.638
EA0160	EA0160	E.1.B.3.1) Insussistenze attive v/Aziende sanitarie pubbliche della Regione	-	-
EA0170	EA0170	E.1.B.3.2) Insussistenze attive v/terzi	123.276.389	86.992.638
EA0180	EA0180	E.1.B.3.2.A) Insussistenze attive v/terzi relative alla mobilità extraregionale	-	-
EA0190	EA0190	E.1.B.3.2.B) Insussistenze attive v/terzi relative al personale	14.037.473	2.624.837
EA0200	EA0200	E.1.B.3.2.C) Insussistenze attive v/terzi relative alle convenzioni con medici di base	11.810.006	2.560.807
EA0210	EA0210	E.1.B.3.2.D) Insussistenze attive v/terzi relative alle convenzioni per la specialistica	1.419.922	31.348
EA0220	EA0220	E.1.B.3.2.E) Insussistenze attive v/terzi relative all'acquisto prestaz. sanitarie da operatori accreditati	4.938.320	3.658.614
EA0230	EA0230	E.1.B.3.2.F) Insussistenze attive v/terzi relative all'acquisto di beni e servizi	47.481.340	20.345.345
EA0240	EA0240	E.1.B.3.2.G) Altre insussistenze attive v/terzi	43.589.327	57.771.687
EA0250	EA0250	E.1.B.4) Altri proventi straordinari	-	-
EA0260	EA0260	E.2) Oneri straordinari	16.902.164	15.279.851
EA0270	EA0270	E.2.A) Minusvalenze	549.130	929.400

MODELLO DI RILEVAZIONE MINISTERIALE CE				
Consolidato del SSR "999"				
CODICE CE OLD	CODICE CE NEW	DESCRIZIONE	2019	2018
EA0280	EA0280	E.2.B) Altri oneri straordinari	16.353.034	14.350.451
EA0290	EA0290	E.2.B.1) Oneri tributari da esercizi precedenti	228.305	464.397
EA0300	EA0300	E.2.B.2) Oneri da cause civili ed oneri processuali	48.722	62.808
EA0310	EA0310	E.2.B.3) Soprawenienze passive	6.591.431	10.675.914
EA0320	EA0320	E.2.B.3.1) Soprawenienze passive v/Aziende sanitarie pubbliche della Regione	-	-
EA0330	EA0330	E.2.B.3.1.A) Soprawenienze passive v/Aziende sanitarie pubbliche relative alla mobilità intraregionale	-	-
EA0340	EA0340	E.2.B.3.1.B) Altre soprawenienze passive v/Aziende sanitarie pubbliche della Regione	-	-
EA0350	EA0350	E.2.B.3.2) Soprawenienze passive v/terzi	6.591.431	10.675.914
EA0360	EA0360	E.2.B.3.2.A) Soprawenienze passive v/terzi relative alla mobilità extraregionale	-	-
EA0370	EA0370	E.2.B.3.2.B) Soprawenienze passive v/terzi relative al personale	31.294	48.155
EA0380	EA0380	E.2.B.3.2.B.1) Sopraw. passive v/terzi relative al personale - dirigenza medica	16.715	38.041
EA0390	EA0390	E.2.B.3.2.B.2) Sopraw. passive v/terzi relative al personale - dirigenza non medica	14.579	-
EA0400	EA0400	E.2.B.3.2.B.3) Sopraw. passive v/terzi relative al personale - comparto	-	10.114
EA0410	EA0410	E.2.B.3.2.C) Soprawenienze passive v/terzi relative alle convenzioni con medici di base	72.480	315
EA0420	EA0420	E.2.B.3.2.D) Soprawenienze passive v/terzi relative alle convenzioni per la specialistica	18.140	107.011
EA0430	EA0430	E.2.B.3.2.E) Soprawenienze passive v/terzi relative all'acquisto prestaz. sanitarie da operatori accreditati	1.850.820	1.017.111
EA0440	EA0440	E.2.B.3.2.F) Soprawenienze passive v/terzi relative all'acquisto di beni e servizi	4.591.047	6.110.103
EA0450	EA0450	E.2.B.3.2.G) Altre soprawenienze passive v/terzi	27.651	3.393.219
EA0460	EA0460	E.2.B.4) Insussistenze passive	9.406.270	3.069.625
	EA0461	E.2.B.4.1) Insussistenze passive per quote F.S. vincolato	1.010	
EA0470	EA0470	E.2.B.4.2) Insussistenze passive v/Aziende sanitarie pubbliche della Regione	-	-
EA0480	EA0480	E.2.B.4.3) Insussistenze passive v/terzi	9.405.259	3.069.625
EA0490	EA0490	E.2.B.4.3.A) Insussistenze passive v/terzi relative alla mobilità extraregionale	-	-
EA0500	EA0500	E.2.B.4.3.B) Insussistenze passive v/terzi relative al personale	430.936	982.189
EA0510	EA0510	E.2.B.4.3.C) Insussistenze passive v/terzi relative alle convenzioni con medici di base	-	-
EA0520	EA0520	E.2.B.4.3.D) Insussistenze passive v/terzi relative alle convenzioni per la specialistica	-	-
EA0530	EA0530	E.2.B.4.3.E) Insussistenze passive v/terzi relative all'acquisto prestaz. sanitarie da operatori accreditati	32	19.648
EA0540	EA0540	E.2.B.4.3.F) Insussistenze passive v/terzi relative all'acquisto di beni e servizi	418.946	454.496
EA0550	EA0550	E.2.B.4.3.G) Altre insussistenze passive v/terzi	8.555.345	1.613.292
EA0560	EA0560	E.2.B.5) Altri oneri straordinari	78.307	77.707
EZ9999	EZ9999	Totale proventi e oneri straordinari (E)	144.478.751	156.644.953
XA0000	XA0000	Risultato prima delle imposte (A - B +/- C +/- D +/- E)	212.673.540	208.039.179


MODELLO DI RILEVAZIONE MINISTERIALE CE				
Consolidato del SSR "999"				
CODICE CE OLD	CODICE CE NEW	DESCRIZIONE	2019	2018
		Y) Imposte e tasse		
YA0010	YA0010	Y.1) IRAP	206.976.986	203.565.756
YA0020	YA0020	Y.1.A) IRAP relativa a personale dipendente	186.069.435	183.378.922
YA0030	YA0030	Y.1.B) IRAP relativa a collaboratori e personale assimilato a lavoro dipendente	13.644.047	13.177.842
YA0040	YA0040	Y.1.C) IRAP relativa ad attività di libera professione (intramoenia)	7.263.504	7.008.992
YA0050	YA0050	Y.1.D) IRAP relativa ad attività commerciale	-	-
YA0060	YA0060	Y.2) IRES	3.583.592	3.561.512
YA0070	YA0070	Y.2.A) IRES su attività istituzionale	3.400.656	3.403.382
YA0080	YA0080	Y.2.B) IRES su attività commerciale	182.936	158.130
YA0090	YA0090	Y.3) Accantonamento a F.do Imposte (Accertamenti, condoni, ecc.)	427.122	417.554
YZ9999	YZ9999	Totale imposte e tasse (Y)	210.987.700	207.544.822
ZZ9999	ZZ9999	RISULTATO DI ESERCIZIO	1.685.840	494.357


Bilancio Consolidato SSR


RENDICONTO FINANZIARIO


Esercizio 2019

Sub allegato 3

 CONSOLIDATO RENDICONTO FINANZIARIO 2019		Anno 2019 Importi in €/unità
OPERAZIONI DI GESTIONE REDDITUALE		
(+)	Risultato di esercizio	1.685.840
- Voci che non hanno effetto sulla liquidità: costi e ricavi non monetari		
(+)	ammortamenti fabbricati	87.453.732
(+)	ammortamenti altre immobilizzazioni materiali	57.438.616
(+)	ammortamenti immobilizzazioni immateriali	7.926.297
Ammortamenti		152.818.645
(-)	Utilizzo finanziamenti per investimenti	- 126.910.236
(-)	Utilizzo fondi riserva: investimenti, incentivi al personale, successioni e donazioni, plusvalenze da reinvestire	0
utilizzo contributi in c/capitale e fondi riserva		- 126.910.236
(+)	accantonamenti SUMAI	4.959.139
(-)	pagamenti SUMAI	- 4.936.578
(+)	accantonamenti TFR	0
(-)	pagamenti TFR	6.249
- Premio operosità medici SUMAI + TFR		28.810
(+/-)	Rivalutazioni/svalutazioni di attività finanziarie	0
(+)	accantonamenti a fondi svalutazioni	0
(-)	utilizzo fondi svalutazioni	0
- Fondi svalutazione di attività		0
(+)	accantonamenti a fondi per rischi e oneri	165.403.060
(-)	utilizzo fondi per rischi e oneri	- 157.565.811
- Fondo per rischi ed oneri futuri		7.837.249
TOTALE Flusso di CCN della gestione corrente		35.460.308

 CONSOLIDATO RENDICONTO FINANZIARIO 2019		Anno 2019 Importi in €/unità
OPERAZIONI DI GESTIONE REDDITUALE		
(+)/(-)	<i>aumento/diminuzione debiti verso regione e provincia autonoma, esclusa la variazione relativa a debiti per acquisto di beni strumentali</i>	133.536.012
(+)/(-)	<i>aumento/diminuzione debiti verso comune</i>	- 6.547.184
(+)/(-)	<i>aumento/diminuzione debiti verso aziende sanitarie pubbliche</i>	- 1.240.219
(+)/(-)	<i>aumento/diminuzione debiti verso arpa</i>	486.158
(+)/(-)	<i>aumento/diminuzione debiti verso fornitori</i>	- 134.489.400
(+)/(-)	<i>aumento/diminuzione debiti tributari</i>	7.554.081
(+)/(-)	<i>aumento/diminuzione debiti verso istituti di previdenza</i>	6.216.788
(+)/(-)	<i>aumento/diminuzione altri debiti</i>	40.553.673
(+)/(-)	aumento/diminuzione debiti (escl forn di immob e C/C bancari e istituto tesoriere)	46.069.910
(+)/(-)	aumento/diminuzione ratei e risconti passivi	- 4.407.293
(+)/(-)	<i>diminuzione/aumento crediti parte corrente v/stato quote indistinte</i>	- 58.347.266
(+)/(-)	<i>diminuzione/aumento crediti parte corrente v/stato quote vincolate</i>	0
(+)/(-)	<i>diminuzione/aumento crediti parte corrente v/Regione per gettito addizionali Irpef e Irap</i>	0
(+)/(-)	<i>diminuzione/aumento crediti parte corrente v/Regione per partecipazioni regioni a statuto speciale</i>	0
(+)/(-)	<i>diminuzione/aumento crediti parte corrente v/Regione - vincolate per partecipazioni regioni a statuto speciale</i>	0
(+)/(-)	<i>diminuzione/aumento crediti parte corrente v/Regione - gettito fiscalità regionale</i>	152.317.395
(+)/(-)	<i>diminuzione/aumento crediti parte corrente v/Regione - altri contributi extrafondo</i>	0
(+)/(-)	<i>diminuzione/aumento crediti parte corrente v/Regione</i>	123.799.812
(+)/(-)	<i>diminuzione/aumento crediti parte corrente v/Comune</i>	8.044.743
(+)/(-)	<i>diminuzione/aumento crediti parte corrente v/Asl-Ao</i>	- 330.759
(+)/(-)	<i>diminuzione/aumento crediti parte corrente v/ARPA</i>	93
(+)/(-)	<i>diminuzione/aumento crediti parte corrente v/Erario</i>	- 147.173
(+)/(-)	<i>diminuzione/aumento crediti parte corrente v/Altri</i>	76.459.198
	diminuzione/aumento di crediti	149.478.648
(+)/(-)	diminuzione/aumento di attività finanziarie che non costituiscono immobilizzazioni	- 0
(+)/(-)	<i>diminuzione/aumento del magazzino</i>	- 6.119.354
(+)/(-)	<i>diminuzione/aumento di acconti a fornitori per magazzino</i>	0
(+)/(-)	diminuzione/aumento rimanenze	- 6.119.354
(+)/(-)	diminuzione/aumento ratei e risconti attivi	- 1.807.288
A - Totale operazioni di gestione reddituale		218.674.931

 CONSOLIDATO RENDICONTO FINANZIARIO 2019		Anno 2019 Importi in €/unità
ATTIVITÀ DI INVESTIMENTO		
(-)	Acquisto costi di impianto e di ampliamento	- 278.174
(-)	Acquisto costi di ricerca e sviluppo	54.954
(-)	Acquisto diritti di brevetto e diritti di utilizzazione delle opere d'ingegno	- 526.054
(-)	Acquisto immobilizzazioni immateriali in corso	1.456.245
(-)	Acquisto altre immobilizzazioni immateriali	- 7.925.789
(-)	Acquisto Immobilizzazioni Immateriali	- 7.218.819
(+)	Valore netto contabile costi di impianto e di ampliamento dismessi	0
(+)	Valore netto contabile costi di ricerca e sviluppo dismessi	0
(+)	Valore netto contabile Diritti di brevetto e diritti di utilizzazione delle opere d'ingegno dismessi	0
(+)	Valore netto contabile immobilizzazioni immateriali in corso dismesse	0
(+)	Valore netto contabile altre immobilizzazioni immateriali dismesse	0
(+)	Valore netto contabile Immobilizzazioni Immateriali dismesse	0
(-)	Acquisto terreni	- 6.944.495
(-)	Acquisto fabbricati	- 39.674.343
(-)	Acquisto impianti e macchinari	- 13.883.472
(-)	Acquisto attrezzature sanitarie e scientifiche	- 2.303.593
(-)	Acquisto mobili e arredi	- 2.172.302
(-)	Acquisto automezzi	- 554.434
(-)	Acquisto altri beni materiali	- 61.642.232
(-)	Acquisto Immobilizzazioni Materiali	- 121.185.815
(+)	Valore netto contabile terreni dismessi	0
(+)	Valore netto contabile fabbricati dismessi	0
(+)	Valore netto contabile impianti e macchinari dismessi	0
(+)	Valore netto contabile attrezzature sanitarie e scientifiche dismesse	0
(+)	Valore netto contabile mobili e arredi dismessi	0
(+)	Valore netto contabile automezzi dismessi	0
(+)	Valore netto contabile altri beni materiali dismessi	0

 CONSOLIDATO RENDICONTO FINANZIARIO 2019		Anno 2019 Importi in €/unità
ATTIVITÀ DI INVESTIMENTO		
(+)	Valore netto contabile Immobilizzazioni Materiali dismesse	0
(-)	Acquisto crediti finanziari	0
(-)	Acquisto titoli	- 929.084
(-)	Acquisto Immobilizzazioni Finanziarie	- 929.084
(+)	Valore netto contabile crediti finanziari dismessi	0
(+)	Valore netto contabile titoli dismessi	0
(+)	Valore netto contabile Immobilizzazioni Finanziarie dismesse	0
(+/-)	Aumento/Diminuzione debiti v/fornitori di immobilizzazioni	0
B - Totale attività di investimento		- 129.333.719
ATTIVITÀ DI FINANZIAMENTO		
(+)/(-)	diminuzione/aumento crediti vs Stato (finanziamenti per investimenti)	- 199.475.881
(+)/(-)	diminuzione/aumento crediti vs Regione (finanziamenti per investimenti)	- 6.463.997
(+)/(-)	diminuzione/aumento crediti vs Regione (aumento fondo di dotazione)	0
(+)/(-)	diminuzione/aumento crediti vs Regione (ripiano perdite)	60.322.000
(+)/(-)	diminuzione/aumento crediti vs Regione (copertura debiti al 31.12.2005)	0
(+)	aumento fondo di dotazione	- 145.617.878
(+)	aumento contributi in c/capitale da regione e da altri	211.411.929
(+)/(-)	altri aumenti/diminuzioni al patrimonio netto*	4.276.947
(+)/(-)	aumenti/diminuzioni nette contabili al patrimonio netto	215.688.876
(+)/(-)	aumento/diminuzione debiti C/C bancari e istituto tesoriere*	- 13.307.056
(+)	assunzione nuovi mutui*	0
(-)	mutui quota capitale rimborsata	- 2.377.514
C - Totale attività di finanziamento		54.386.429
FLUSSO DI CASSA COMPLESSIVO (A+B+C)		143.727.642
Delta liquidità tra inizio e fine esercizio (al netto dei conti bancari passivi)		143.727.642
Squadratura tra il valore delle disponibilità liquide nello SP e il valore del flusso di cassa complessivo		0

Bilancio Consolidato SSR

RELAZIONE SULLA GESTIONE

Esercizio 2019

Sub allegato 4

CRITERI GENERALI DI PREDISPOSIZIONE DELLA RELAZIONE SULLA GESTIONE

La presente relazione sulla gestione, che correda il bilancio di esercizio 2019, è stata predisposta secondo le disposizioni previste dagli articoli 22 e 26 del D.Lgs. 23 giugno 2011, n. 118 “Disposizioni in materia di armonizzazione dei sistemi contabili e degli schemi di bilancio delle Regioni, degli enti locali e dei loro organismi, a norma degli articoli 1 e 2 della legge 5 maggio 2009, n. 42”, quindi facendo riferimento al Codice Civile e ai Principi Contabili Nazionali (OIC), fatto salvo quanto difformemente previsto dallo stesso D. Lgs. 118/2011.

La presente relazione sulla gestione, in particolare, contiene tutte le informazioni minimali richieste dal D.Lgs. n. 118/2011 adattate alla peculiarità del consolidato; fornisce inoltre tutte le informazioni supplementari, anche se non specificamente richieste da disposizioni di legge, ritenute necessarie a dare una rappresentazione esaustiva della gestione sanitaria ed economico - finanziaria dell’esercizio 2019.

GENERALITÀ SULL’ORGANIZZAZIONE

La Regione Piemonte, ai sensi dell’art. 22 del D.Lgs. n. 118/2011, ha attivato con DGR n. 10-5523 del 14/03/2013 la G.S.A., intesa come specifico centro di responsabilità all’interno della Regione, con l’obbligo di procedere all’implementazione e alla tenuta della contabilità economico-patrimoniale per la rilevazione, in maniera sistematica e continuativa, dei rapporti economici, patrimoniali e finanziari, intercorrenti tra:

- la Regione e lo Stato, per la quota di finanziamento spettante al SSR;
- la Regione e le altre Regioni, per le prestazioni sanitarie gestite mediante fatturazione, erogate in mobilità ma non rientranti nei flussi gestiti a livello nazionale, in compensazione (c.d. mobilità non in compensazione);
- la Regione e le Aziende Sanitarie, per la quota di finanziamento ad esse assegnata per l’erogazione delle prestazioni rientranti nei LEA;
- la Regione e altri soggetti pubblici (ad es. ARPA) e privati (fornitori, ecc.), per tutte le operazioni finanziarie con risorse destinate al finanziamento del SSR.

In particolare, con la suddetta deliberazione, la Giunta Regionale per l’attuazione della GSA ha definito il seguente **modello organizzativo**:

- il **Responsabile della GSA** presso la Regione, relativamente alle competenze di cui al comma 3, lettere a), b) e c), è individuato nel Direttore della Direzione Regionale Sanità con facoltà in capo al medesimo di delega delle funzioni operative al Settore Programmazione Economico-Finanziaria;
- il **Responsabile regionale (terzo) certificatore** dell’attività della GSA in congruità con le risultanze del Bilancio Regionale, previsto dal comma 3, lettera d) dell’art. 22 è individuato nella Direzione Gabinetto della Presidenza della Giunta Regionale con facoltà in capo alla medesima di delega delle funzioni operative al Settore Audit Interno; supportato dalle competenze tecniche dell’Advisor contabile già individuato per l’attuazione del Piano di Rientro dal Disavanzo Sanitario.

Con riferimento al consolidato del Servizio Sanitario Regionale, ai sensi del D.Lgs. 118/2011, di seguito si riportano i principali compiti del Responsabile della GSA:

- predispone e sottopone all’approvazione della Giunta regionale il bilancio d’esercizio consolidato del Servizio Sanitario Regionale redatto mediante il consolidamento dei conti della GSA e dei conti delle

Aziende sanitarie regionali, che si compone ed è corredato dagli stessi documenti che compongono e corredano il bilancio d'esercizio dei singoli enti, con la stessa struttura e contenuto (art. 32 comma 6 del D.Lgs. 118/2011);

- assicura con il responsabile della predisposizione del bilancio regionale l'integrale raccordo e riconciliazione tra le poste iscritte e contabilizzate in termini di contabilità economico-patrimoniale e quelle iscritte in termini di contabilità finanziaria (art. 22 comma 3, lettera c) del D.Lgs. 118/2011).

GENERALITÀ SULLA STRUTTURA E SULL'ORGANIZZAZIONE DEI SERVIZI DEL SSR

Il Consolidato del Servizio Sanitario Regionale del Piemonte al 31.12.2019 risulta essere composto dai seguenti Enti del SSR:

Aziende Sanitarie Pubbliche rientranti nel perimetro di consolidamento del SSR, ovvero:

- **12 Aziende Sanitarie Locali:** Città di Torino (costituita dal 1° gennaio 2017 dall'accorpamento delle aziende sanitarie Torino 1 e Torino 2), Torino 3, Torino 4, Torino 5, Vercelli, Biella, Novara, Verbanio/Cusio/Ossola, Cuneo 1, Cuneo 2, Asti, Alessandria;
- **3 Aziende Ospedaliere:** S. Croce e Carle, Ss. Antonio e Biagio/C. Arrigo, Ordine Mauriziano;
- **3 Aziende Ospedaliere Universitarie:** S. Luigi Gonzaga, Maggiore della Carità, Città Della Salute e Della Scienza;
- **Gestione Sanitaria Accentrata (GSA).**

GENERALITÀ SULLO SCENARIO SANITARIO E LA STRUTTURA DELLA POPOLAZIONE

Nel 2019 la popolazione residente in Piemonte risulta di 4.341.375 abitanti, in diminuzione rispetto all'anno precedente; a partire dal 2013 l'andamento della popolazione piemontese è in continuo declino e il saldo demografico è negativo e pari a 18.145.

La popolazione si concentra nelle aree più urbanizzate di pianura e di collina vicine ai capoluoghi di provincia, in particolare nelle zone prossime a Torino ed al confine con la Lombardia.

In confronto al 2011, i residenti diminuiscono in tutte le province, la riduzione è maggiore a Biella e Vercelli (rispettivamente -5,6 e -5,4 per mille in media annua).

Più del 50% dei residenti è concentrato nella provincia di Torino, dove la densità abitativa nell'arco di otto anni non ha subito variazioni di rilievo, passando da 329,25 a 326,79 abitanti per km².

Il comune più popoloso è Torino, con 858 mila abitanti; quello più piccolo è Moncenisio, in provincia di Torino, con 32 abitanti.

La struttura per genere della popolazione residente si caratterizza per una maggiore presenza di donne, che sono 2.216 mila, il 51,4% del totale, l'età media è 46,8 anni, contro i 45,2 dell'Italia.

Il saldo migratorio rispetto all'anno precedente ha subito un aumento attestandosi intorno al valore di 7.018 unità.

I decessi nel 2019 risultano 53.140, dato in diminuzione rispetto al precedente anno.

Il tasso di natalità si è attestato a 7,5 per mille abitanti, inferiore sia al dato nazionale sia a quello del Nord-Ovest (entrambi 8 per mille). Il numero medio di figli per donna è pari a 1,34 leggermente superiore al dato nazionale (1,32), inferiore a quello del Nord-Ovest (1,41). L'età media delle donne che partoriscono in Piemonte è aumentata nel corso degli anni, passando dai 27,2 anni del 1980 ai 31,82 attuali, valore coincidente rispetto alla media nazionale di 31,7.

Nel 2019 risultano complessivamente 27.977 nati (dato di gran lunga inferiore rispetto all'anno precedente e il più basso degli ultimi dieci anni) di cui 5.379 nati con cittadinanza straniera (dato ben lontano dalle 7.350 nascite verificatesi nel 2012).

Un indicatore tradizionalmente utilizzato per misurare lo stato di salute è la speranza di vita alla nascita, che in Piemonte è aumentata di quasi tre anni tra il 2002 e il 2018 (2,7 a livello nazionale), passando da 79,7 a 82,9 anni. Si tratta di un'aspettativa di vita tra le più elevate a livello internazionale, accompagnata da uno dei più bassi indici di natalità del mondo. Nelle aree di montagna, oltre che nella città di Torino, la presenza degli anziani è più elevata.

Come conseguenza dell'invecchiamento della popolazione, aumentano le patologie croniche in Piemonte, determinando un aumento di risorse, umane ed economiche, finalizzate a gestirne l'impatto.

Il Piemonte fa rilevare una prevalenza di patologie croniche più elevata rispetto alla media nazionale: su 100 piemontesi, 41,4 dichiaravano almeno una patologia cronica nel 2017 (in totale oltre 1,7 milioni di persone), 1,5 punti percentuali in più rispetto ai valori medi nazionali. Tra le patologie croniche più diffuse vi sono: ipertensione, artrosi, malattie allergiche che, nel complesso, rappresentano quasi il 44 % del totale delle patologie croniche

In sintesi, le specificità che caratterizzano la popolazione piemontese, sotto il profilo demografico ed epidemiologico, delle quali occorre tenere conto per la lettura dei dati economici 2019 del consolidato del SSR, sono legate, da un lato, alla presenza di una quota di anziani, con la conseguente sequela di patologie croniche - degenerative, superiore rispetto alla media del Paese e dall'altro alla disomogeneità di alcuni indicatori, che è quasi opposta tra le realtà urbane e quelle "di Provincia", con particolare riferimento alle zone montane.

LA GESTIONE ECONOMICO-FINANZIARIA
Generalità sulle risorse finanziarie 2019 disponibili e scritture di consolidamento operate

Il quadro finanziario relativo all'anno 2019 per le Aziende del SSR è stato delineato dalla delibera di definizione delle risorse economico-finanziarie delle aziende sanitarie del Servizio Sanitario Regionale con la DGR n. 31-877 del 23/12/2019 integrata e rettificata con la DGR n. 2-1411 del 26/05/2020.

Il Bilancio d'esercizio consolidato del SSR è stato predisposto, in applicazione alle disposizioni introdotte dal D.Lgs. 118/2011 e smi, attraverso il consolidamento dei conti della GSA e dei conti delle Aziende sanitarie regionali inerenti i bilanci d'esercizio 2019 adottati e approvati dalla Giunta regionale (Tab. 1).

Tab. 1: Riferimenti Atti di Adozione Bilanci e DGR di approvazione

BILANCI D'ESERCIZIO ANNO 2019 - Enti SSR			
Codice	Ente SSR	Stato di Adozione	Stato di approvazione
000	GSA	Determinazione n. 431 del 16/03/2022 "Bilancio d'esercizio 2019 della GSA ai sensi del Titolo II del D.lgs 118/2011 – Adozione	
301	ASL CITTA' DI TORINO	Atto n. 453/A.07/2020 del 15/06/2020 "Bilancio consuntivo dell'esercizio 2019 A.S.L. Citta' di Torino - adozione". Approvazione.	D.G.R. n. 10 – 2885 del 19/02/2021
203	ASL TO 3	Atto n. 374 del 15/06/2020 "Adozione del Bilancio consuntivo d' esercizio anno 2019". Approvazione.	D.G.R. n. 9 – 2884 del 19/02/2021
204	ASL TO 4	Atto n. 644 del 15/06/2020 "Adozione del Bilancio d' esercizio dell'ASL TO4 al 31.12.2019". Approvazione.	D.G.R. n. 18 – 3230 del 18/05/2021
205	ASL TO 5	Deliberazione n. 296 del 15.06.2020 "Bilancio consuntivo 2019 – Adozione"	DGR n. 11 - 3400 del 18/06/2021
206	ASL VC	Atto n. 610 del 13/06/2020 "Approvazione del Bilancio consuntivo 2019 A.S.L. "VC"". Approvazione.	D.G.R. n. 19 – 3231 del 18/05/2021
207	ASL BI	Atto n. 259 del 15/06/2020 "Bilancio Consuntivo per l'esercizio 2019". Approvazione	D.G.R. n. 6 – 2787 del 22/01/2021
208	ASL NO	Atto n. 194 del 15/06/2020 "Bilancio Consuntivo ASL NO esercizio 2019". Approvazione	D.G.R. n. 6 – 3065 del 09/04/2021
209	ASL VCO	Deliberazione n. 393 del 11.06.2020 "Adozione bilancio consuntivo esercizio 2019"	DGR n. 12 - 3401 del 18/06/2021
210	ASL CN1	Atto n. 280 del 15/06/2020 "Adozione Bilancio consuntivo anno 2019". Approvazione.	D.G.R. n. 17 – 3229 del 18/05/2021
211	ASL CN2	Atto n. 324 del 12/06/2020 "Adozione Bilancio Consuntivo 2019". Approvazione.	D.G.R. n. 7 – 3066 del 09/04/2021
212	ASL AT	Atto n. 58 del 15/06/2020 "Bilancio Consuntivo d'esercizio 2019: Adozione". Approvazione.	D.G.R. n. 15 – 3227 del 18/05/2021

BILANCI D'ESERCIZIO ANNO 2019 - Enti SSR			
213	ASL AL	Deliberazione n. 459 del 15/06/2020 “adozione bilancio di esercizio anno 2019”. Approvazione.	DGR n. 26 – 3454 del 23/06/2021
904	S. LUIGI ORBASSANO (TO)	Atto n. 318 del 15/06/2020 “Adozione Bilancio Consuntivo 2019”. Approvazione	D.G.R. n. 7 – 2788 del 22/01/2021
905	MAGGIORE (NO)	Atto n. 478 del 12/06/2020 “Adozione Bilancio Consuntivo 2019”. Approvazione.	D.G.R. n. 16 – 3228 del 18/05/2021
906	S. CROCE (CN)	Atto n. 241 del 15/06/2020 “Adozione Bilancio Consuntivo anno 2019”. Approvazione.	D.G.R. n. 14 – 3226 del 18/05/2021
907	SS. ANTONIO BIAGIO ARRIGO (AL)	Atto n. 251 del 12/06/2020 “Bilancio Consuntivo di esercizio anno 2019 - Adozione”. Approvazione.	D.G.R. n. 8 – 2789 del 22/01/2021
908	ORDINE MAURIZIANO	Atto n. 377 del 12/06/2020 “Adozione Bilancio consuntivo esercizio 2019”. Approvazione.	D.G.R. n. 6 – 2812 del 29/01/2021
909	CITTA' DELLA SALUTE	Atto n. 696 del 15/06/2020 “Bilancio consuntivo d’esercizio al 31/12/2019 A.O.U. Citta' della Salute e della Scienza di Torino: adozione”. Approvazione.	D.G.R. n. 8 – 2883 del 19/02/2021

Il livello di finanziamento delle risorse per il Servizio Sanitario Regionale per il 2019 è stato disposto con:

- Intesa CSR – Atto Rep. n. 88 del 06.06.2019 “Fondo sanitario nazionale 2019 - Riparto delle disponibilità finanziarie per il servizio sanitario nazionale”.
- Intesa CSR – Atto Rep. n. 90 del 06.06.2019 “Quota premiale.
- FSR: Vincolato:
 - Quota PSN: Atto Rep. n. 89 – 91 CSR del 06.06.2019 e successiva determinazione degli importi comunicati per mezzo email il 7 Novembre 2019 al Coordinamento di Commissione Salute, cui gli Enti del SSR devono assicurare l’attuazione.
 - Ulteriori quote di FSR Vincolato i cui importi sono stati comunicati per mezzo email il 7 novembre 2019 dal Ministero della Salute al Coordinamento di Commissione Salute e corrispondono a quanto indicato nelle proposte di riparto trasmesse (o in corso di trasmissione) in Conferenza Stato-Regioni e per le quali si attende che venga sancita la relativa intesa.

Le risorse in oggetto sono state assegnate agli Enti del SSR con la DGR n. 31-877 del 23/12/2019 integrata e rettificata con la DGR n. 2-1411 del 26/05/2020.

Al riguardo, si riporta di seguito (Tab. 2) la riconciliazione delle risorse FSR indistinto e vincolato, comunicate dai ministeri competenti per l’esercizio 2019, rispetto ai dati economici contabilizzati nel consolidato del SSR.

Tab. 2: Contributi in c/esercizio e Saldo di mobilità extra regionale in compensazione

Contributi in c/esercizio + Saldo di Mobilità - Importo in Euro		
Anno 2019	Importo Assegnazione	Voce di CE
<i>FSR indistinto ante saldo di mobilità extraregionale e internazionale</i>	8.032.184.727	
<i>Gioco d'azzardo</i>	3.701.686	
<i>Fibrosi cistica Ass.za e ricerca (L. 362/98)</i>	378.662	
<i>Quote premiali</i>	4.902.016	
F.S. regionale indistinto e Finalizzato	8.041.167.091	8.041.167.091
<i>Veterinaria - Ind. Abbattimento</i>		
<i>* Spese di organizzazione dei corsi di formazione specifica di medicina generale</i>	268.376	
<i>Borse di Studio MMG (L. 109/88)</i>	5.028.802	
<i>Quota ulteriore Borse di Studio MMG</i>		
<i>Extracomunitari irregolari (L. 40/98)</i>		
<i>Medicina Penitenziaria (D.Lgs 230/99)</i>	853.000	
<i>Fondo per l'esclusività (L. 488/99)</i>		
<i>Progetti di PSN - Anno 2018 (L. 662/96)</i>	87.769.856	
<i>Medicina Penitenziaria rideterminato dopo legge stabilità 2014 (L. 244/07)</i>	13.129.796	
<i>OPG rideterminato dopo legge n. 81/2014 (L.9/2012)</i>	4.017.339	
<i>Revisione tariffe prestazioni termali</i>		
<i>Farmaci innovativi non oncologici (art. 1, c. 400, L. 232/2017)</i>	38.410.392	
<i>Farmaci innovativi oncologici (art. 1, c. 401, L. 232/2017)</i>	35.030.598	
<i>Sorveglianza e prevenzione influenza aviaria</i>		
<i>Sperimentazioni e remunerazioni delle prestazioni e delle funzioni assistenziali erogate dalle farmacie</i>	936.703	
F.S. regionale vincolato	185.444.862	185.444.862
<i>Totale Crediti Mobilità</i>	242.283.315	
<i>Totale Debiti Mobilità</i>	323.298.812	
Saldo di mobilità Interegionale e Internazionale	- 81.015.497	

Le voci di CE utilizzate per il calcolo del Saldo di mobilità sono le seguenti:

Crediti Mobilità: AA0460; AA0470; AA471; AA0490; AA0500; AA0510; AA0520; AA0530; AA0550; AA0560; AA0620; AA0630; AA0631; AA0640; AA0650

Debiti Mobilità: BA0062; BA0090; BA0480; BA0520; BA0560; BA0561; BA0730; BA0780; BA0830; BA0990; BA1060; BA1120; BA1161; BA1540; BA1550; EA0080 EA0180; EA0360; EA0490

*La regione ha accertato ed impegnato sull'anno 2019 l'intero importo iscritto a CE (185.444.862), eccetto l'importo di 268.376,00 euro a titolo di "Ulteriori spese di organizzazione dei corsi di formazione specifica di medicina generale" (di cui all'Intesa Stato-Regioni del 20/02/2020) accertato ed impegnato sul bilancio regionale 2020. (Verbale 15 settembre 2020 Allegato 1 - verifica 2019)

Con riferimento agli ulteriori contributi regionali extra fondo, si precisa che il consolidato del SSR 2019 registra i seguenti importi:

- **123,2 €/mln** di ulteriori contributi regionali extra FSR, dichiarati nel CE dagli Enti del SSR, relativi principalmente a contributi regionali a copertura delle spese non sanitarie per 55 €/mln e a contributi per la copertura del mutuo per il disavanzo 2000 per 17,6 €/mln, assegnati agli Enti del SSR con DGR 32-6802 del 27 aprile 2018 (CE NSIS: AA0100);
- **9,7 €/mln** di contributi extra-fondo vincolati (CE NSIS: AA0150);
- **0 €/mln** di contributi regionali per indennizzi danni vaccinazioni e trasfusioni impegnati nel 2019 per la legge 210/92. (CE NSIS: AA0160);
- **0 €/mln** di contributi da Regione o Prov. Aut. (extra fondo) – Altro (CE NSIS: AA0170).

Con riferimento alle scritture di consolidamento si precisa che si è provveduto ad operare il consolidamento per le voci “R” ed “RR” che identificano le cessioni di beni e le prestazioni di servizi negli scambi tra le Aziende sanitarie e tra le Aziende sanitarie e la GSA, di seguito riportato per completezza d’informazione (Tab. 3 e 4)

Tab. 3: Dettaglio Elisione conti "R-RR" – SP

MODELLO DI RILEVAZIONE MINISTERIALE SP							
Consolidato 2019 - Importi in euro							
CODICE	DESCRIZIONE	Aggregato Aziende 2019	GSA 2019	Riclassifiche conti (Giroconti)	Elisioni conti "R"	Elisioni conti "RR"	Consolidato 2019
ABA390	B.II.2.a.1) Crediti v/Regione o Provincia Autonoma per quota FSR	1.311.864.088	-			- 1.311.864.088	-
ABA400	B.II.2.a.2) Crediti v/Regione o Provincia Autonoma per mobilità attiva intraregionale	-	-				-
ABA410	B.II.2.a.3) Crediti v/Regione o Provincia Autonoma per mobilità attiva extraregionale	-	-				
ABA420	B.II.2.a.4) Crediti v/Regione o Provincia Autonoma per acconto quota FSR	-	-				-
ABA430	B.II.2.a.5) Crediti v/Regione o Provincia Autonoma per finanziamento sanitario aggiuntivo corrente LEA	85.384.535	841.750.799			- 85.384.535	841.750.799
ABA440	B.II.2.a.6) Crediti v/Regione o Provincia Autonoma per finanziamento sanitario aggiuntivo corrente extra LEA	-	560.084.095				560.084.095
ABA450	B.II.2.a.7) Crediti v/Regione o Provincia Autonoma per spesa corrente - altro	186.256.031	12.778.100			- 186.256.031	12.778.100
ABA451	B.II.2.a.8) Crediti v/Regione o Provincia Autonoma per spesa corrente - STP (ex D.lgs. 286/98)	4.048.117	-				
ABA460	B.II.2.a.9) Crediti v/Regione o Provincia Autonoma per ricerca	-	-				-
ABA461	B.II.2.a.10) Crediti v/Regione o Provincia Autonoma per mobilità attiva internazionale	-	-				
ABA480	B.II.2.b.1) Crediti v/Regione o Provincia Autonoma per finanziamenti per investimenti	408.196.011	405.743.414			- 408.196.011	405.743.414
ABA490	B.II.2.b.2) Crediti v/Regione o Provincia Autonoma per incremento fondo dotazione	-	-				-
ABA500	B.II.2.b.3) Crediti v/Regione o Provincia Autonoma per ripiano perdite	116.208.545	-			- 116.208.545	-
ABA501	B.II.2.b.4) Crediti v/Regione o Provincia Autonoma per anticipazione ripiano disavanzo programmato dai Piani aziendali di cui all'art. 1, comma 528, L. 208/2015	-	-				
ABA510	B.II.2.b.5) Crediti v/Regione per copertura debiti al 31/12/2005	-	-				-
ABA520	B.II.2.b.6) Crediti v/Regione o Provincia Autonoma per ricostituzione risorse da investimenti esercizi precedenti	-	-				-
ABA522	B.II.2.d) Crediti v/Regione o Provincia Autonoma per contributi L. 210/92 – aziende sanitarie	-	-				
ABA560	B.II.4.a.1) Crediti v/Aziende sanitarie pubbliche della Regione - per mobilità in compensazione	-	-				-
ABA570	B.II.4.a.2) Crediti v/Aziende sanitarie pubbliche della Regione - per mobilità non in compensazione	-	-				-
ABA580	B.II.4.a.3) Crediti v/Aziende sanitarie pubbliche della Regione - per altre prestazioni	67.797.108	99.651.330			- 167.448.438	-
ABA590	B.II.4.b) Acconto quota FSR da distribuire	-	67.253.301			- 67.253.301	-
ABA591	B.II.4.c) Crediti v/Aziende sanitarie pubbliche della Regione per anticipazione ripiano disavanzo programmato dai Piani aziendali di cui all'art. 1, comma 528, L. 208/2015	-	-				
ABA601	B.II.4.e) Crediti v/Aziende sanitarie pubbliche della Regione - per Contributi da Aziende sanitarie pubbliche della Regione o Prov. Aut. (extra fondo)	20.000	-				
ACA020	C.I.2) Ratei attivi v/Aziende sanitarie pubbliche della Regione	-	-				-
ACA050	C.II.2) Risconti attivi v/Aziende sanitarie pubbliche della Regione	-	-				-

MODELLO DI RILEVAZIONE MINISTERIALE SP							
Consolidato 2019 - Importi in euro							
CODICE	DESCRIZIONE	Aggregato Aziende 2019	GSA 2019	Riclassifiche conti (Giroconti)	Elisioni conti "R"	Elisioni conti "RR"	Consolidato 2019
PAA000	A.I) FONDO DI DOTAZIONE	385.649.940	-				385.649.940
PAA070	A.II.3) Finanziamenti da Regione per investimenti	1.449.100.591	-				1.449.100.591
PAA170	A.V) CONTRIBUTI PER RIPIANO PERDITE	116.208.545	-				116.208.545
PAA210	A.VI) UTILI (PERDITE) PORTATI A NUOVO	- 169.891.208	153.457.925				- 16.433.283
PAA220	A.VII) UTILE (PERDITA) D'ESERCIZIO	- 157.395.193	162.809.483			- 3.728.450	1.685.840
PDA080	D.III.1) Debiti v/Regione o Provincia Autonoma per finanziamenti - GSA	-	-				-
PDA090	D.III.3) Debiti v/Regione o Provincia Autonoma per mobilità passiva intraregionale	-	-				-
PDA100	D.III.4) Debiti v/Regione o Provincia Autonoma per mobilità passiva extraregionale	-	-				-
PDA101	D.III.5) Debiti v/Regione o Provincia Autonoma per mobilità passiva internazionale	-	-				-
PDA110	D.III.6) Acconto quota FSR da Regione o Provincia Autonoma	21.113.247	-			- 21.113.247	-
PDA111	D.III.7) Acconto da Regione o Provincia Autonoma per anticipazione ripiano disavanzo programmato dai Piani aziendali di cui all'art. 1, comma 528, L. 208/2015	-	-				-
PDA120	D.III.9) Altri debiti v/Regione o Provincia Autonoma - GSA	-	-				-
PDA121	D.III.10) Altri debiti v/Regione o Provincia Autonoma	477.046.624	5.705.264			- 221.975.382	260.776.506
PDA160	D.V.1.a) Debiti v/Aziende sanitarie pubbliche della Regione - per quota FSR	-	1.223.937.954			- 1.223.937.954	-
PDA170	D.V.1.b) Debiti v/Aziende sanitarie pubbliche della Regione - per finanziamento sanitario aggiuntivo corrente LEA	-	36.658.431			- 36.658.431	-
PDA180	D.V.1.c) Debiti v/Aziende sanitarie pubbliche della Regione - per finanziamento sanitario aggiuntivo corrente extra LEA	-	245.378.926			- 245.378.926	-
PDA190	D.V.1.d) Debiti v/Aziende sanitarie pubbliche della Regione - per mobilità in compensazione	-	40.587		- 40.587		-
PDA200	D.V.1.e) Debiti v/Aziende sanitarie pubbliche della Regione - per mobilità non in compensazione	-	-				-
PDA210	D.V.1.f) Debiti v/Aziende sanitarie pubbliche della Regione - per altre prestazioni	74.702.106	12.279.021			- 86.905.630	75.498
PDA211	D.V.1.g) Debiti v/Aziende sanitarie pubbliche della Regione - altre prestazioni per STP	-	-				-
PDA212	D.V.1.h) Debiti v/Aziende sanitarie pubbliche della Regione - per Contributi da Aziende sanitarie pubbliche della Regione o Prov. Aut. (extra fondo)	-	-				-
PDA213	D.V.1.i) Debiti v/Aziende sanitarie pubbliche della Regione - per contributi L. 210/92	-	-				-
PDA231	D.V.3.a) Debiti v/Aziende sanitarie pubbliche della Regione per versamenti c/patrimonio netto - finanziamenti per investimenti	-	649.384.891			- 649.384.891	-
PDA232	D.V.3.b) Debiti v/Aziende sanitarie pubbliche della Regione per versamenti c/patrimonio netto - incremento fondo dotazione	-	-				-
PDA233	D.V.3.c) Debiti v/Aziende sanitarie pubbliche della Regione per versamenti c/patrimonio netto - ripiano perdite	-	-				-
PDA234	D.V.3.d) Debiti v/Aziende sanitarie pubbliche della Regione per anticipazione ripiano disavanzo programmato dai Piani aziendali di cui all'art. 1, comma 528, L. 208/2015	-	-				-
PDA235	D.V.3.e) Debiti v/Aziende sanitarie pubbliche della Regione per versamenti c/patrimonio netto - altro	-	-				-
PEA020	E.I.2) Ratei passivi v/Aziende sanitarie pubbliche della Regione	-	-				-
PEA050	E.II.2) Risconti passivi v/Aziende sanitarie pubbliche della Regione	33.828	-		- 33.828		-

Tab. 4: Dettaglio Elisione conti "R-RR" – CE

MODELLO DI RILEVAZIONE MINISTERIALE CE							
Consolidato 2019 - Importi in euro							
CODICE	DESCRIZIONE	Aggregato Aziende 2019	GSA 2019	Riclassifiche conti (Giroconti)	Elisioni conti "R"	Elisioni conti "RR"	Consolidato 2019
AA0120	A.1.B.2.1) Contributi da Aziende sanitarie pubbliche della Regione o Prov. Aut. (extra fondo) vincolati	-			-		-
AA0130	A.1.B.2.2) Contributi da Aziende sanitarie pubbliche della Regione o Prov. Aut. (extra fondo) altro	2.883.664			-	2.848.675	34.989
AA0340	A.4.A.1) Ricavi per prestaz. sanitarie e sociosanitarie a rilevanza sanitaria erogate ad Aziende sanitarie pubbliche della Regione	1.795.382.050			-	1.795.382.050	-
AA0350	A.4.A.1.1) Prestazioni di ricovero	1.092.600.366			-	1.092.600.366	-
AA0360	A.4.A.1.2) Prestazioni di specialistica ambulatoriale	315.218.324			-	315.218.324	-
AA0361	A.4.A.1.3) Prestazioni di pronto soccorso non seguite da ricovero	37.098.061			-	37.098.061	-
AA0370	A.4.A.1.4) Prestazioni di psichiatria residenziale e semiresidenziale	-			-	-	-
AA0380	A.4.A.1.5) Prestazioni di File F	281.002.820			-	281.002.820	-
AA0390	A.4.A.1.6) Prestazioni servizi MMG, PLS, Contin. assistenziale	1.864.148			-	1.864.148	-
AA0400	A.4.A.1.7) Prestazioni servizi farmaceutica convenzionata	14.898.450			-	14.898.450	-
AA0410	A.4.A.1.8) Prestazioni termali	653.104			-	653.104	-
AA0420	A.4.A.1.9) Prestazioni trasporto ambulanze ed elisoccorso	217.487			-	217.487	-
AA0421	A.4.A.1.10) Prestazioni assistenza integrativa	-			-	-	-
AA0422	A.4.A.1.11) Prestazioni assistenza protesica	-			-	-	-
AA0423	A.4.A.1.12) Prestazioni assistenza riabilitativa extraospedaliera	-			-	-	-
AA0424	A.4.A.1.13) Ricavi per cessione di emocomponenti e cellule staminali	-			-	-	-
AA0425	A.4.A.1.14) Prestazioni assistenza domiciliare integrata (ADI)	-			-	-	-
AA0430	A.4.A.1.15) Altre prestazioni sanitarie e socio-sanitarie a rilevanza sanitaria	51.829.289			-	51.829.289	-
AA0601	A.4.A.3.17) Altre prestazioni sanitarie a rilevanza sanitaria - Mobilità attiva Internazionale rilevata dalle AO, AOU, IRCCS.	-			-	-	-
AA0720	A.4.D.5) Ricavi per prestazioni sanitarie intramoenia - Consulenze (ex art. 55 c.1 lett. c), d) ed ex art. 57-58) (Aziende sanitarie pubbliche della Regione)	4.431.668			-	4.431.668	-
AA0740	A.4.D.7) Ricavi per prestazioni sanitarie intramoenia - Altro (Aziende sanitarie pubbliche della Regione)	168.626			-	168.626	-
AA0800	A.5.C) Concorsi, recuperi e rimborsi da Aziende sanitarie pubbliche della Regione	183.994.735			-	183.994.735	-
AA0810	A.5.C.1) Rimborsamento degli oneri stipendiali del personale dipendente dell'azienda in posizione di comando presso Aziende sanitarie pubbliche della Regione	3.333.626			-	3.333.626	-
AA0820	A.5.C.2) Rimborsi per acquisto beni da parte di Aziende sanitarie pubbliche della Regione	177.643.341			-	177.643.341	-
AA0830	A.5.C.3) Altri concorsi, recuperi e rimborsi da parte di Aziende sanitarie pubbliche della Regione	3.017.769			-	3.017.769	-
AA0831	A.5.C.4) Altri concorsi, recuperi e rimborsi da parte della Regione - GSA	-			-	-	-

MODELLO DI RILEVAZIONE MINISTERIALE CE							
Consolidato 2019 - Importi in euro							
CODICE	DESCRIZIONE	Aggregato Aziende 2019	GSA 2019	Riclassifiche conti (Giroconti)	Elisioni conti "R"	Elisioni conti "RR"	Consolidato 2019
BA0061	B.1.A.1.4.1) Emoderivati di produzione regionale da pubblico (Aziende sanitarie pubbliche della Regione) - Mobilità intraregionale	24.358.802			- 24.358.802		-
BA0080	B.1.A.2.1) da pubblico (Aziende sanitarie pubbliche della Regione) – Mobilità intraregionale	15.329.452			- 15.329.452		-
BA0300	B.1.A.9) Beni e prodotti sanitari da Aziende sanitarie pubbliche della Regione	139.010.637			- 139.010.637		-
BA0301	B.1.A.9.1) Prodotti farmaceutici ed emoderivati	126.219.839			- 126.219.839		-
BA0303	B.1.A.9.3) Dispositivi medici	5.001.917			- 5.001.917		-
BA0304	B.1.A.9.4) Prodotti dietetici	-			-		-
BA0305	B.1.A.9.5) Materiali per la profilassi (vaccini)	5.342.786			- 5.342.786		-
BA0306	B.1.A.9.6) Prodotti chimici	-			-		-
BA0307	B.1.A.9.7) Materiali e prodotti per uso veterinario	-			-		-
BA0308	B.1.A.9.8) Altri beni e prodotti sanitari	2.446.096			- 2.446.096		-
BA0380	B.1.B.7) Beni e prodotti non sanitari da Aziende sanitarie pubbliche della Regione	-			-		-
BA0470	B.2.A.1.2) - da pubblico (Aziende sanitarie pubbliche della Regione) - Mobilità intraregionale	1.864.148			- 1.864.148		-
BA0510	B.2.A.2.2) - da pubblico (Aziende sanitarie pubbliche della Regione)- Mobilità intraregionale	14.898.450			- 14.898.450		-
BA0540	B.2.A.3.1) - da pubblico (Aziende sanitarie pubbliche della Regione)	315.224.335			- 315.224.335		-
BA0541	B.2.A.3.2) prestazioni di pronto soccorso non seguite da ricovero - da pubblico (Aziende sanitarie pubbliche della Regione)	37.098.061			- 37.098.061		-
BA0650	B.2.A.4.1) - da pubblico (Aziende sanitarie pubbliche della Regione)	168.110			- 168.110		-
BA0710	B.2.A.5.1) - da pubblico (Aziende sanitarie pubbliche della Regione)	856.986			- 856.986		-
BA0760	B.2.A.6.1) - da pubblico (Aziende sanitarie pubbliche della Regione)	323			- 323		-
BA0810	B.2.A.7.1) - da pubblico (Aziende sanitarie pubbliche della Regione)	1.092.600.366			- 1.092.600.366		-
BA0910	B.2.A.8.1) - da pubblico (Aziende sanitarie pubbliche della Regione)	27.175			- 27.175		-
BA0970	B.2.A.9.1) - da pubblico (Aziende sanitarie pubbliche della Regione) - Mobilità intraregionale	281.002.820			- 281.002.820		-
BA1040	B.2.A.10.1) - da pubblico (Aziende sanitarie pubbliche della Regione) - Mobilità intraregionale	653.104			- 653.104		-
BA1100	B.2.A.11.1) - da pubblico (Aziende sanitarie pubbliche della Regione) - Mobilità intraregionale	416.207			- 416.207		-
BA1150	B.2.A.12.1) - da pubblico (Aziende sanitarie pubbliche della Regione) - Mobilità intraregionale	12.318.901			- 12.318.901		-
BA1151	B.2.A.12.1.A) Assistenza domiciliare integrata (ADI)	-			-		-
BA1152	B.2.A.12.1.B) Altre prestazioni socio-sanitarie a rilevanza sanitaria	12.318.901			- 12.318.901		-
BA1250	B.2.A.13.5) Compartecipazione al personale per att. libero professionale intramoenia - Consulenze (ex art. 55 c.1 lett. c, d) ed ex Art. 57-58) (Aziende sanitarie pubbliche della Regione)	-			-		-
BA1270	B.2.A.13.7) Compartecipazione al personale per att. libero professionale intramoenia - Altro (Aziende sanitarie pubbliche della Regione)	2.392.373			- 2.392.373		-
BA1340	B.2.A.14.6) Rimborsi, assegni e contributi v/Aziende sanitarie pubbliche della Regione	460.820			- 460.820		-
BA1341	B.2.A.14.7) Rimborsi, assegni e contributi v/Regione - GSA	-			-		-
BA1360	B.2.A.15.1) Consulenze sanitarie e sociosanitarie da Aziende sanitarie pubbliche della Regione	5.548.050			- 5.548.050		-
BA1460	B.2.A.15.4.A) Rimborso oneri stipendiali personale sanitario in comando da Aziende sanitarie pubbliche della Regione	416.414			- 416.414		-
BA1500	B.2.A.16.1) Altri servizi sanitari e sociosanitari a rilevanza sanitaria da pubblico - Aziende sanitarie pubbliche della Regione	38.831.035			- 38.831.035		-
BA1541	B.2.A.16.6) Costi per servizi sanitari - Mobilità internazionale passiva rilevata dalle ASL	-			-		-

MODELLO DI RILEVAZIONE MINISTERIALE CE							
Consolidato 2019 - Importi in euro							
CODICE	DESCRIZIONE	Aggregato Aziende 2019	GSA 2019	Riclassifiche conti (Giroconti)	Elisioni conti "R"	Elisioni conti "RR"	Consolidato 2019
BA1720	B.2.B.1.12.A) Altri servizi non sanitari da pubblico (Aziende sanitarie pubbliche della Regione)	-			-		-
BA1760	B.2.B.2.1) Consulenze non sanitarie da Aziende sanitarie pubbliche della Regione	772.186			-	772.186	-
BA1850	B.2.B.2.4.A) Rimborso oneri stipendiali personale non sanitario in comando da Aziende sanitarie pubbliche della Regione	430.446			-	430.446	-
BA1980	B.3.G) Manutenzioni e riparazioni da Aziende sanitarie pubbliche della Regione	-			-		-
BA2070	B.4.E) Locazioni e noleggi da Aziende sanitarie pubbliche della Regione	50.486			-	50.486	-
BA2551	B.9.C.3) Altri oneri diversi di gestione da Aziende sanitarie pubbliche della Regione	-			-		-
EA0060	E.1.B.2.2) Sopravvenienze attive v/Aziende sanitarie pubbliche della Regione	1.782.125			-	1.782.125	-
EA0160	E.1.B.3.1) Insussistenze attive v/Aziende sanitarie pubbliche della Regione	2.306.263			-	2.306.263	-
EA0320	E.2.B.3.1) Sopravvenienze passive v/Aziende sanitarie pubbliche della Regione	1.916.425			-	1.916.425	-
EA0330	E.2.B.3.1.A) Sopravvenienze passive v/Aziende sanitarie pubbliche relative alla mobilità intraregionale	-			-		-
EA0340	E.2.B.3.1.B) Altre sopravvenienze passive v/Aziende sanitarie pubbliche della Regione	1.916.425			-	1.916.425	-
EA0470	E.2.B.4.2) Insussistenze passive v/Aziende sanitarie pubbliche della Regione	383.617			-	383.617	-

Andamento Economico del Consolidato sanitario 2019

L'analisi economica del bilancio Consuntivo 2019 del Consolidato del SSR rileva una variazione di risultato economico pari a -19,7 €/mln rispetto al Consuntivo 2018 (definito sulla base dei bilanci d'esercizio approvati).

In particolare, la tabella successiva (Tab.5) espone le principali variazioni rilevate per aggregato di CE.

Tab. 5: Sintesi Bilancio Consuntivo 2019 – Consuntivo 2018

COD CE	Descrizione CE	Consuntivo 2019	Consuntivo 2018	Δ Cons. 2019 - Cons. 2018	Δ% Cons. 2019 - Cons. 2018
AZ9999	Valore della produzione (A)	9.143.479.084	9.029.433.326	114.045.759	1%
AA0010	Contributi in c/esercizio	8.376.245.237	8.308.307.890	67.937.348	1%
AA0240	Rettifica contributi c/esercizio per destinazione ad investimenti	-41.073.337	-49.833.140	8.759.803	-18%
AA0270	Utilizzo fondi per quote inutilizzate contributi vincolati di esercizi precedenti	45.732.218	25.546.118	20.186.100	79%
AA0320	Ricavi per prestazioni sanitarie e sociosanitarie a rilevanza sanitaria	381.220.771	359.856.386	21.364.385	6%
AA0750	Concorsi, recuperi e rimborsi	93.914.461	102.099.461	-8.185.000	-8%
AA0940	Compartecipazione alla spesa per prestazioni sanitarie (Ticket)	120.300.415	116.666.974	3.633.441	3%
AA0980	Quota contributi c/capitale imputata all'esercizio	126.910.236	127.716.100	-805.864	-1%
AA1050	Incrementi delle immobilizzazioni per lavori interni	0	0	0	0%
AA1060	Altri ricavi e proventi	40.229.083	39.073.537	1.155.546	3%
BZ9999	Costi della produzione (B)	9.073.203.339	8.973.146.450	100.056.889	1%
BA0010	Acquisti di beni	1.576.095.762	1.506.800.359	69.295.403	5%
BA0390	Acquisti di servizi	3.937.244.120	3.923.574.333	13.669.787	0%
BA1910	Manutenzione e riparazione (ordinaria externalizzata)	194.217.830	189.776.314	4.441.516	2%
BA1990	Godimento di beni di terzi	130.323.310	122.138.246	8.185.064	7%
BA2090	Personale del ruolo sanitario	2.224.599.613	2.183.068.778	41.530.835	2%
BA2230	Personale del ruolo professionale	10.078.075	9.764.249	313.826	3%
BA2320	Personale del ruolo tecnico	352.282.340	342.083.029	10.199.311	3%
BA2410	Personale del ruolo amministrativo	247.507.132	250.231.669	-2.724.537	-1%
BA2500	Oneri diversi di gestione	79.198.087	76.529.987	2.668.100	3%
BA2570	Ammortamenti delle immobilizzazioni immateriali	7.926.297	8.850.702	-924.405	-10%
BA2580	Ammortamenti delle immobilizzazioni materiali	144.892.348	144.759.096	133.252	0%
BA2590	Ammortamento dei fabbricati	87.453.732	88.494.110	-1.040.378	-1%
BA2620	Ammortamenti delle altre immobilizzazioni materiali	57.438.616	56.264.986	1.173.630	2%
BA2630	Svalutazione delle immobilizzazioni e dei crediti	4.595.657	7.329.172	-2.733.515	-37%
BA2660	Variazione delle rimanenze	-6.119.431	3.671.662	-9.791.093	-267%
BA2690	Accantonamenti dell'esercizio	170.362.199	204.568.854	-34.206.655	-17%
CZ9999	Proventi e oneri finanziari (C)	-2.995.072	-3.817.649	822.577	-22%
CA0010	Interessi attivi	9.884	7.626	2.258	30%
CA0050	Altri proventi	216	124.299	-124.083	-100%
CA0110	Interessi passivi	3.005.173	3.925.319	-920.146	-23%
CA0150	Altri oneri	0	24.255	-24.255	-100%
DZ9999	Rettifiche di valore di attività finanziarie (D)	914.116	-1.075.001	1.989.117	-185%
DA0010	Rivalutazioni	918.116	6.090	912.026	14976%
DA0020	Svalutazioni	4.000	1.081.091	-1.077.091	-100%
EZ9999	Proventi e oneri straordinari (E)	144.478.751	156.644.953	-12.166.202	-8%
EA0010	Proventi straordinari	161.380.916	171.924.804	-10.543.888	-6%
EA0260	Oneri straordinari	16.902.164	15.279.851	1.622.313	11%
YZ9999	Imposte e tasse	210.987.700	207.544.822	3.442.878	2%
YA0010	IRAP	206.976.986	203.565.756	3.411.230	2%
YA0060	IRES	3.583.592	3.561.512	22.080	1%
YA0090	Accantonamento a F.do Imposte (Accertamenti, condoni, ecc.)	427.122	417.554	9.568	2%
ZZ9999	RISULTATO DI ESERCIZIO	1.685.840	494.357	1.191.484	241%

Con riferimento ai **Ricavi di produzione** di seguito si riportano le principali variazioni rilevate:

- **Contributi in C/Esercizio** pari a 8.376,3 €/mln, si scosta di +67,9 €/mln rispetto al Consuntivo 2018;
- **Ricavi per prestazioni sanitarie e sociosanitarie a rilevanza sanitaria** pari a 381,2 €/mln, si scosta di +21,3 €/mln rispetto al Consuntivo 2018;

- **Concorsi, recuperi e rimborsi** pari a 93,9 €/mln, si scosta di -8,2 €/mln rispetto al Consuntivo 2018;
- **Quota contributi c/capitale imputata all'esercizio** pari a 126,9 €/mln, si scosta di - 805.864 € rispetto al Consuntivo 2018;

Con riferimento ai **costi di produzione** di seguito si riportano le principali variazioni rilevate:

- **Acquisto di beni**, pari a 1.576,1 €/mln, si scosta di +69,3 €/mln rispetto al Consuntivo 2018;
- **Acquisto di servizi**, pari a 3.937,7 €/mln, si scosta di +13,7 €/mln rispetto al Consuntivo 2018;
- **Manutenzioni, riparazione e Godimento beni di terzi**, pari a 324,5 €/mln, si scosta di +12,6 €/mln rispetto al Consuntivo 2018;
- **Personale**, pari a 2.834,4 €/mln, +49,3 €/mln rispetto al Consuntivo 2018;
- **Variazione delle Rimanenze**: pari a -6,1 €/mln, -9,8 €/mln rispetto al Consuntivo 2018
- **Accantonamenti**, pari a 170,3 €/mln, si scosta di -34,2 €/mln rispetto al Consuntivo 2018. Gli importi maggiormente significativi si riferiscono agli Accantonamenti per quote inutilizzate di contributi finalizzati e vincolati per (80 €/mln);
- **Proventi Straordinari** pari a 161,4 €/mln, - 10,5 €/mln rispetto al Consuntivo 2018

COSTI PER LIVELLI ESSENZIALI DI ASSISTENZA

Il D.Lgs. 118/2011 prevede che il bilancio consolidato sia corredato dal modello di rilevazione LA, di cui al decreto ministeriale 18 giugno 2004 e successive modificazioni e integrazioni.

La rilevazione dei costi per livelli di assistenza fa riferimento alle tre macro-aree previste dal DPCM 29 novembre 2001 e ss.mm. di definizione dei livelli essenziali di assistenza è condotta dagli Enti del SSR (Aziende sanitarie della Regione Piemonte e GSA) sulla base di criteri comuni di alimentazione del sistema di contabilità analitica, che sono stati definiti a livello regionale.

Al riguardo, di seguito si riportano le macro voci di assistenza nel consolidato regionale (999) per l'esercizio 2019 e per l'esercizio 2018 (Tab.7 e Tab.8)

Tab. 7 – Modello LA 2019

Codice Livello LA	Macrovoce economiche	MODELLO LA 2019														
		Consumi di esercizio		Costi per acquisti di servizi				Personale				Ammortamenti	Sopravvenienze /Insussistenze	Altri costi	Oneri finanziari, svalutazioni, minusvalenze	Totale 2019
		beni sanitari	beni non sanitari	prestazioni sanitarie	servizi sanitari per erogazione prestazioni	servizi non sanitari	ruolo sanitario	ruolo professionale	ruolo tecnico	ruolo amministrativo						
PREVENZIONE COLLETTIVA E SANITA' PUBBLICA																
IA100	Sorveglianza, prevenzione e controllo delle malattie infettive e parassitarie, inclusi i programmi vaccinali	19.484.589	213.705	833.901	1.883.323	4.458.262	21.131.683	62.433	1.014.928	4.844.281	761.099	63.293	789.064	45.561	55.586.123	
IA110	Vaccinazioni	17.307.292	152.284	354.226	1.290.699	1.737.635	11.762.995	36.687	396.634	1.731.691	476.015	28.029	447.365	20.763	35.742.315	
IA120	Altri interventi per la sorveglianza, prevenzione e controllo delle malattie infettive e parassitarie	2.177.297	61.421	479.675	592.624	2.720.627	9.368.688	25.745	618.293	3.112.591	285.084	35.264	341.700	24.798	19.843.808	
IB100	Tutela della salute e della sicurezza degli ambienti aperti e confinati	2.866.382	78.998	10.160	45.201.743	1.173.184	7.300.907	21.540	415.491	1.717.835	171.712	15.964	2.640.008	9.619	61.623.544	
IC100	Sorveglianza, prevenzione e tutela della salute e sicurezza nei luoghi di lavoro	410.440	241.021	361.394	6.430.747	4.730.169	22.629.239	1.128.002	3.182.274	6.026.156	755.385	53.201	810.352	46.719	46.805.099	
ID100	Salute animale e igiene urbana veterinaria	822.721	541.981	3.211.991	2.438.356	6.314.445	46.417.024	161.206	2.650.493	6.996.598	939.860	95.944	1.365.895	50.833	72.007.347	
IE100	Sicurezza alimentare - Tutela della salute dei consumatori	214.906	245.590	2.160.410	2.076.054	2.663.848	21.060.001	97.085	925.804	3.625.884	496.392	46.167	624.361	29.951	34.266.452	
IF100	Sorveglianza e prevenzione delle malattie croniche, inclusi la promozione di stili di vita sani ed i programmi organizzati di screening; sorveglianza e prevenzione nutrizionale	2.285.608	306.496	797.034	6.964.391	6.252.830	17.105.782	51.359	2.200.593	5.854.732	1.358.102	161.950	2.196.494	51.008	45.586.380	
IF110	Screening oncologici	2.050.947	139.247	314.080	6.412.233	4.611.311	9.754.781	25.524	979.074	4.186.367	734.219	144.175	1.870.802	42.435	31.264.475	
IF111	Programmi organizzati svolti in apposita Unità operativa/Centro di costo	1.335.858	67.826	230.737	2.821.695	3.828.954	5.986.468	12.940	538.870	3.675.800	445.966	136.318	1.780.251	33.087	20.894.771	
IF112	Programmi organizzati svolti in ambito consultoriale/ambulatoriale territoriale	52.147	11.705	27.407	1.609.445	255.837	986.943	3.871	142.570	165.547	39.516	2.734	28.197	3.215	3.329.133	
IF113	Programmi organizzati svolti in ambito ospedaliero	662.942	59.716	55.936	1.981.093	526.520	2.781.370	8.713	297.634	345.019	248.737	5.123	61.635	6.133	7.040.571	
IF120	Altre attività di Sorveglianza e prevenzione delle malattie croniche, inclusi la promozione di stili di vita sani e prevenzione nutrizionale	234.661	167.249	482.955	552.158	1.641.519	7.351.001	25.835	1.221.519	1.668.365	623.883	17.774	326.412	8.573	14.321.905	
IF121	Altre attività svolte in ambito extra-ospedaliero	192.818	149.262	454.096	475.561	1.563.230	6.060.917	23.571	1.144.511	1.574.289	611.894	13.216	309.634	7.912	12.580.912	
IF122	Altre attività svolte in ambito ospedaliero	41.843	17.987	28.858	76.596	78.289	1.290.084	2.264	77.008	94.076	11.989	4.558	16.779	661	1.740.993	
IG100	Attività medico legali per finalità pubbliche	279.308	276.073	1.282.040	4.047.827	3.179.792	16.461.343	62.646	994.699	6.195.398	517.582	174.526	2.453.899	28.847	35.953.798	
IH100	Contributo Legge 210/92	1.814	4.684	15	9.078.755	50.430	210.318	1.181	9.412	85.161	12.080	1.075	23.488	1.238	9.479.651	
19999	TOTALE PREVENZIONE COLLETTIVA E SANITA' PUBBLICA	26.365.769	1.908.548	8.656.945	78.121.196	28.822.961	152.316.297	1.585.270	11.393.694	35.346.045	5.012.212	612.119	10.903.562	263.776	361.308.395	
ASSISTENZA DISTRETTUALE																
2A100	Assistenza sanitaria di base	1.690.249	557.154	447.025.842	3.755.369	7.560.684	12.576.613	192.312	3.946.355	8.657.157	1.663.833	104.189	3.217.610	121.160	491.068.526	
2A110	Medicina generale	988.104	226.218	375.978.144	2.139.217	3.070.885	4.187.475	144.528	1.341.038	5.508.852	964.062	75.461	2.366.842	92.326	397.083.153	
2A111	Medicina generale - Attività in convenzione	298.731	212.263	356.942.160	2.043.528	2.954.177	4.011.366	138.641	1.286.477	5.293.652	923.256	71.219	2.245.303	87.099	376.507.871	
2A112	Medicina generale - Prestazioni erogate nelle cure domiciliari	3.188	6.816	9.390.795	40.588	58.368	65.711	3.572	34.826	131.892	17.064	1.891	35.193	4.436	9.794.340	
2A113	Medicina generale - Prestazioni erogate presso strutture residenziali e semiresidenziali	1.206	897	3.649.970	4.446	13.924	76.521	287	1.982	18.305	8.720	423	8.026	165	3.784.872	
2A114	Medicina generale - Programmi vaccinali	669.967	918	2.376.371	5.677	23.183	23.865	1.579	15.458	27.327	8.884	717	10.120	596	3.164.662	
2A115	Medicina generale - Attività presso UCCP	13.366	5.106	1.729.568	33.598	16.019	7.189	334	1.052	16.943	5.778	815	63.321	28	1.893.118	
2A116	Medicina generale - Attività presso - Ospedali di Comunità	1.646	219	1.889.280	11.381	5.213	2.824	115	1.243	20.734	360	396	4.878	2	1.938.291	
2A120	Pediatria di libera scelta	52.112	27.916	70.005.870	61.767	580.524	725.256	28.165	261.783	916.512	173.332	12.953	355.432	16.787	73.218.410	
2A121	Pediatria di libera scelta - Attività in convenzione	51.505	27.817	69.126.222	61.501	577.705	722.365	28.061	260.486	910.091	172.989	12.836	353.387	16.566	72.321.532	
2A122	Pediatria di libera scelta - Prestazioni erogate nelle cure domiciliari	8	35	49.190	152	733	868	66	645	830	237	22	268	28	53.081	
2A123	Pediatria di libera scelta - Programmi vaccinali	51	26	176.144	115	888	1.163	11	471	4.639	66	23	752	193	184.541	
2A124	Pediatria di libera scelta - Attività presso UCCP	220	15	271.361	0	491	353	12	74	384	16	30	422	0	273.377	
2A125	Pediatria di libera scelta - Attività presso Ospedali di Comunità	327	22	382.953	0	707	506	17	108	568	24	42	604	0	385.879	
2A130	Altra assistenza sanitaria di base	650.033	303.020	1.041.828	1.554.385	3.909.274	7.663.881	19.618	2.343.534	2.231.793	526.439	15.775	495.336	12.047	20.766.963	
2A131	Altra assistenza sanitaria di base : Assistenza distrettuale e UCCP	440.475	277.890	951.526	371.287	2.229.216	5.755.300	17.068	554.106	1.903.467	278.591	11.441	348.180	9.767	13.148.312	
2A132	Altra assistenza sanitaria di base - Ospedali di Comunità	209.558	25.130	90.303	1.183.098	1.680.058	1.908.581	2.550	1.789.428	328.326	247.848	4.334	147.155	2.281	7.618.651	

		MODELLO LA 2019															
Codice Livello LA	Macrovoce economiche	Consumi di esercizio		Costi per acquisti di servizi			Personale				Ammortamenti	Sopravvenienze /Assistenze	Altri costi	Oneri finanziari, svalutazioni, minusvalenze	Totale 2019		
		beni sanitari	beni non sanitari	prestazioni sanitarie	servizi sanitari per erogazione prestazioni	servizi non sanitari	ruolo sanitario	ruolo professionale	ruolo tecnico	ruolo amministrativo							
ASSISTENZA DISTRETTUALE																	
2B100	Continuità assistenziale	366.287	88.661	42.756.610	331.941	1.255.601	2.044.741	30.131	2.143.394	898.976	199.108	32.371	2.107.992	15.909	52.271.721		
2C100	Assistenza ai turisti	3	19	13.167	91	398	486	38	379	438	137	11	137	16	15.320		
2D100	Emergenza sanitaria territoriale	7.617.340	470.263	80.282.433	2.472.554	10.020.063	45.199.137	98.224	3.552.590	2.525.599	1.254.385	154.813	1.789.058	33.181	155.469.640		
2E100	Assistenza farmaceutica	579.147.664	558.868	678.379.306	1.738.325	18.263.318	25.657.497	190.616	5.875.432	13.420.586	2.388.385	390.817	6.586.288	253.408	1.332.850.510		
2E110	Assistenza farmaceutica erogata in regime di convenzione	1.220.035	121.295	570.533.527	244.074	2.295.725	3.447.769	36.278	302.019	2.063.653	275.278	66.889	2.037.709	80.558	582.724.808		
2E120	Assistenza farmaceutica - erogazione diretta a livello territoriale	270.433.258	148.556	91.250.580	657.737	3.168.503	5.138.048	86.483	788.971	3.718.273	790.168	164.635	1.788.700	103.717	378.237.627		
2E121	Assistenza farmaceutica - erogazione diretta a livello territoriale - Distribuzione Diretta	160.896.398	135.056	63.663.174	619.919	2.440.398	3.623.067	59.836	446.430	2.104.399	675.469	127.726	1.248.320	74.857	236.115.050		
2E122	Assistenza farmaceutica - erogazione diretta a livello territoriale - Distribuzione Per Conto	109.536.860	13.499	27.587.406	37.818	728.104	1.514.981	26.647	342.541	1.613.874	114.698	36.909	540.379	28.860	142.122.577		
2E130	Assistenza farmaceutica - erogazione diretta a livello ospedaliero	307.494.371	289.018	16.595.199	836.515	12.799.090	17.071.679	67.856	4.784.443	7.638.660	1.322.940	159.294	2.759.879	69.133	371.888.075		
2F100	Assistenza integrativa e protesica	59.873.848	69.345	138.522.016	27.238.840	5.751.146	3.641.611	37.744	684.010	5.615.700	1.524.468	440.261	1.083.815	31.672	244.514.476		
2F110	Assistenza integrativa-Totale	28.230.976	23.651	58.035.085	9.965.628	1.242.785	1.446.941	14.869	240.244	2.267.892	514.965	354.261	718.364	15.310	103.070.970		
2F111	Assistenza integrativa - Presidi per persone affette da malattia diabetica o da m	6.064.138	9.487	17.000.937	3.226.707	493.791	663.480	4.790	130.553	1.054.055	234.473	91.459	261.573	2.065	29.237.507		
2F112	Assistenza integrativa - Prodotti destinati a un'alimentazione particolare	8.306.125	4.612	11.301.343	1.530.579	278.120	312.032	3.391	41.521	365.326	115.623	37.853	85.540	1.849	22.383.914		
2F113	Assistenza integrativa - Dispositivi monouso	13.860.713	9.551	29.732.805	5.208.341	470.875	471.429	6.689	68.170	164.869	224.948	371.252	11.396	51.449.549			
2F120	Assistenza protesica	31.642.872	45.694	80.486.931	17.273.212	4.508.361	2.194.671	22.874	443.766	3.347.809	1.009.503	86.000	365.451	16.362	141.443.506		
2G100	Assistenza specialistica ambulatoriale	311.770.421	11.235.556	267.925.075	167.027.766	180.895.321	654.671.675	2.866.388	68.445.939	87.492.253	46.793.564	2.480.751	37.518.917	919.740	1.840.043.366		
2G110	Assistenza specialistica ambulatoriale - Attività prodotta in ambito ospedaliero	295.438.133	8.799.534	52.358.711	144.488.078	142.879.465	509.225.774	2.398.815	55.912.234	66.318.549	38.788.547	1.878.082	28.570.404	700.619	1.347.756.945		
2G111	Assistenza specialistica ambulatoriale - Attività prodotta in ambito ospedaliero - Attività di laboratorio	89.517.087	1.279.334	8.114.316	23.035.117	36.916.798	95.515.680	1.194.131	8.279.779	12.577.882	4.838.791	237.181	6.685.287	128.107	288.319.491		
2G112	Assistenza specialistica ambulatoriale - Attività prodotta in ambito ospedaliero - Diagnostica strumentale	38.068.738	2.418.966	6.261.571	49.591.898	31.476.167	100.673.407	219.931	10.133.926	13.349.984	13.265.014	267.202	2.680.410	138.000	268.545.212		
2G113	Assistenza specialistica ambulatoriale - Attività prodotta in ambito ospedaliero - Attività clinica	118.823.480	5.097.703	37.980.910	71.850.533	74.315.292	312.633.340	979.743	37.336.851	40.290.807	20.678.886	1.365.057	19.135.190	433.472	740.921.262		
2G114	Assistenza specialistica ambulatoriale - Attività prodotta in ambito ospedaliero - Farmaci ad alto costo rimborsati extra tariffa	49.028.829	3.531	1.914	10.530	171.207	403.347	5.010	161.679	99.876	5.856	8.643	69.517	1.040	49.970.980		
2G115	Assistenza specialistica ambulatoriale - Attività prodotta in ambito ospedaliero - Dispositivi ad alto costo rimborsati extra tariffa	0	0	0	0	0	0	0	0	0	0	0	0	0	0		
2G120	Assistenza specialistica ambulatoriale - Attività prodotta in ambito distrettuale e da terzi	16.324.900	2.433.219	199.072.668	22.537.672	37.901.752	145.202.309	465.981	12.528.381	21.042.308	7.995.493	601.002	8.925.311	217.169	475.248.165		
2G121	Assistenza specialistica ambulatoriale - Attività prodotta in ambito distrettuale e da terzi - Attività di laboratorio	487.357	62.394	6.344.316	1.184.908	1.264.444	7.803.421	9.196	680.160	825.270	87.316	32.863	313.551	27.973	19.123.169		
2G122	Assistenza specialistica ambulatoriale - Attività prodotta in ambito distrettuale e da terzi - Diagnostica strumentale	489.477	256.946	90.263.405	1.949.708	4.669.704	14.784.913	104.218	995.321	1.459.414	320.204	67.845	567.093	36.052	115.964.299		
2G123	Assistenza specialistica ambulatoriale - Attività prodotta in ambito distrettuale e da terzi - Attività clinica	10.742.658	2.112.710	98.516.710	19.401.470	31.825.953	122.502.505	351.964	10.823.091	18.743.031	7.542.820	498.059	8.025.956	153.131	331.240.059		
2G124	Assistenza specialistica ambulatoriale - Attività prodotta in ambito distrettuale e da terzi - Farmaci ad alto costo rimborsati extra - tariffa	4.605.408	1.169	3.948.237	1.586	141.650	111.469	603	29.809	14.593	45.153	2.235	18.711	13	8.920.638		
2G125	Assistenza specialistica ambulatoriale - Attività prodotta in ambito distrettuale e da terzi - Dispositivi ad alto costo rimborsati extra - tariffa	0	0	0	0	0	0	0	0	0	0	0	0	0	0		
2G130	Assistenza specialistica ambulatoriale - Trasporto utenti	7.388	2.803	16.493.696	2.016	114.105	243.592	1.592	5.324	131.396	9.524	1.667	23.202	1.952	17.038.256		
2H100	Assistenza sociosanitaria distrettuale, domiciliare e territoriale	21.322.177	1.778.586	63.089.175	27.684.050	25.308.949	154.144.154	428.219	12.620.136	16.024.166	5.162.204	1.390.095	7.099.928	220.539	336.272.378		
2H110	Assistenza sociosanitaria distrettuale, domiciliare e territoriale - Cure domiciliari	9.755.146	533.701	20.629.507	9.298.301	7.483.559	48.832.192	117.876	2.929.055	5.247.854	1.737.711	977.831	1.980.246	57.776	109.580.752		
2H111	Cure domiciliari	8.832.202	451.820	18.173.928	8.755.394	6.664.707	43.080.188	103.272	2.271.039	4.386.934	1.482.167	923.707	1.766.295	50.281	96.941.934		
2H112	Cure palliative domiciliari	922.944	81.881	2.455.579	542.907	818.851	5.752.003	14.604	658.016	860.920	255.544	54.124	213.950	7.495	12.638.818		
2H120	Assistenza sociosanitaria distrettuale, domiciliare e territoriale - Assistenza a minori, donne, coppie, famiglia (consulenti)	1.839.954	373.795	7.081.957	1.125.325	3.665.987	20.544.803	67.915	1.339.419	1.880.248	817.914	61.044	958.322	28.967	39.785.650		
2H130	Assistenza sociosanitaria distrettuale, domiciliare e territoriale - Assistenza ai minori con disturbi in ambito neuropsichiatrico e del neurosviluppo	129.096	133.303	4.978.166	1.413.048	1.299.687	10.074.192	28.546	392.075	993.029	263.239	49.076	604.746	19.323	20.377.527		
2H140	Assistenza sociosanitaria distrettuale, domiciliare e territoriale - Assistenza alle persone con disturbi mentali	6.898.694	465.720	8.871.295	8.391.519	6.744.227	43.367.174	118.702	3.025.389	3.719.194	1.419.359	136.004	1.461.476	65.190	84.683.943		
2H150	Assistenza sociosanitaria distrettuale, domiciliare e territoriale - Assistenza alle persone con disabilità	525.615	31.261	13.690.653	3.248.852	874.626	2.817.190	9.442	477.105	1.125.687	98.868	95.950	166.414	4.314	23.165.978		
2H160	Assistenza sociosanitaria distrettuale, domiciliare e territoriale - Assistenza alle persone con dipendenze patologiche	2.173.671	240.806	7.837.598	4.207.005	5.240.864	28.508.604	85.738	4.457.092	3.058.154	825.113	70.190	1.928.724	44.969	58.678.528		

Codice Livello LA	Macrovoce economiche	MODELLO LA 2019														Totale 2019
		Consumi di esercizio		Costi per acquisti di servizi			Personale				Ammortamenti	Sopravvenienze /Insussistenze	Altri costi	Oneri finanziari, svantaggi, minusvalenze		
		beni sanitari	beni non sanitari	prestazioni sanitarie	servizi sanitari per erogazione prestazioni	servizi non sanitari	ruolo sanitario	ruolo professionale	ruolo tecnico	ruolo amministrativo						
ASSISTENZA DISTRETTUALE																
21100	Assistenza sociosanitaria semi-residenziale	423.380	217.426	81.938.577	1.401.714	2.208.137	10.410.301	30.483	1.007.078	1.028.803	649.656	50.156	388.388	14.647	99.768.745	
21110	Assistenza sociosanitaria semi-residenziale - Assistenza alle persone con disturbi mentali	273.014	188.591	9.832.270	1.044.064	1.542.940	9.290.413	23.982	736.846	553.439	584.406	39.500	242.274	8.123	24.359.859	
21120	Assistenza sociosanitaria semi-residenziale - Assistenza alle persone con disabilità	83.962	13.282	51.876.446	231.458	173.723	235.076	3.086	63.415	169.181	11.356	6.139	77.008	4.116	52.948.248	
21130	Assistenza sociosanitaria semi-residenziale - Assistenza alle persone con dipendenze patologiche	12.493	5.265	4.192.154	62.844	82.859	328.665	908	151.248	87.364	11.031	832	19.464	267	4.955.393	
21140	Assistenza sociosanitaria semi-residenziale - Assistenza alle persone non autosufficienti	50.681	8.202	4.243.766	20.770	320.059	380.021	1.501	44.734	195.371	18.491	2.498	27.968	707	5.314.767	
21150	Assistenza sociosanitaria semi-residenziale - assistenza ai minori con disturbi in ambito neuropsichiatrico e del neurosviluppo	3.231	2.086	11.793.941	42.579	88.557	176.126	1.007	10.835	23.449	24.373	1.188	21.673	1.434	12.190.479	
21100	Assistenza sociosanitaria residenziale	5.327.425	885.929	572.790.038	7.715.782	9.527.221	25.440.728	144.140	7.277.022	2.790.006	2.529.382	916.389	2.645.678	98.482	638.088.223	
21110	Assistenza sociosanitaria residenziale - Assistenza alle persone con disturbi mentali	486.230	474.556	96.203.554	1.264.644	2.508.718	7.322.144	37.667	2.796.904	479.019	586.044	56.102	515.168	20.515	112.751.265	
21120	Assistenza sociosanitaria residenziale - Assistenza alle persone con disabilità	558.762	33.736	143.804.133	550.938	772.619	1.041.995	22.500	356.957	281.115	265.171	18.442	301.849	14.905	148.023.122	
21130	Assistenza sociosanitaria residenziale - Assistenza alle persone con dipendenze patologiche	217.385	79.822	25.309.339	2.747.654	836.197	3.427.933	8.810	208.710	318.888	129.591	17.881	167.113	6.041	33.475.363	
21140	Assistenza sociosanitaria residenziale - Assistenza alle persone non autosufficienti	3.266.178	189.528	276.054.426	999.932	3.945.174	7.606.968	46.513	2.284.519	1.215.936	1.216.134	810.717	1.019.006	43.178	298.698.210	
21150	Assistenza sociosanitaria residenziale - Assistenza alle persone nella fase terminale della vita	780.453	97.983	10.802.537	2.115.742	1.166.961	5.362.988	21.628	1.550.570	347.934	216.823	9.162	570.385	9.570	23.052.736	
21160	Assistenza sociosanitaria residenziale - Assistenza ai minori con disturbi in ambito neuropsichiatrico e del neurosviluppo	18.418	10.304	20.616.048	36.872	297.552	678.700	7.022	79.362	147.115	115.619	4.085	72.157	4.274	22.087.527	
2K100	Assistenza termale	1.674	394	5.740.644	1.705	13.812	9.166	759	5.257	101.464	3.491	677	8.720	2.515	5.890.279	
2I100	Assistenza presso strutture sanitarie interne alle carceri	1.202.604	56.978	4.051.488	3.546.803	3.766.621	2.086.930	6.542	344.038	217.084	58.911	10.240	1.782.220	4.827	17.135.286	
29999	TOTALE ASSISTENZA DISTRETTUALE	988.743.072	15.919.177	2.382.514.371	242.914.940	264.571.271	935.883.037	4.025.596	105.901.630	138.772.232	62.227.524	5.970.772	64.228.752	1.716.096	5.213.388.470	
ASSISTENZA OSPEDALIERA																
3A100	Attività di Pronto soccorso	26.257.028	1.870.342	36.901.918	25.749.809	39.491.692	226.462.094	477.333	28.008.214	10.552.539	7.839.091	542.140	4.703.606	185.581	409.041.386	
3A110	Attività diretta di Pronto soccorso e OBI	20.433.975	1.595.605	20.716.099	20.136.052	34.890.867	183.872.598	371.240	25.039.174	8.498.368	6.252.306	449.116	3.832.342	152.633	326.240.375	
3A111	Attività diretta di PS e OBI per accessi non seguiti da ricovero	13.728.576	1.150.732	17.624.472	14.261.991	26.441.617	116.462.201	272.588	17.182.433	5.881.984	4.448.741	289.817	2.975.761	105.158	220.826.071	
3A112	Attività diretta di PS e OBI per accessi seguiti da ricovero	6.705.399	444.874	3.091.626	5.874.060	8.449.250	67.410.398	98.652	7.856.741	2.616.384	1.803.565	159.298	856.582	47.475	105.414.304	
3A120	Accertamenti diagnostici strumentali e consulenze in Pronto Soccorso per accessi non seguiti da ricovero	5.823.053	274.737	16.185.819	5.613.757	4.600.825	42.589.496	106.093	2.969.041	2.054.170	1.586.784	93.024	871.263	32.948	82.801.011	
3B100	Assistenza ospedaliera per acuti	431.230.118	16.558.091	406.665.538	148.177.727	329.489.746	1.033.538.850	4.692.975	208.328.718	63.988.759	72.891.938	5.059.953	47.097.738	1.267.729	2.768.987.881	
3B110	Assistenza ospedaliera per acuti - In Day Hospital	73.772.461	1.182.274	65.480.955	10.876.347	26.056.647	82.392.937	382.825	12.204.643	5.255.885	4.816.436	472.717	2.450.004	69.621	285.413.753	
3B120	Assistenza ospedaliera per acuti - In Day Surgery	30.386.554	1.374.504	20.526.932	9.598.723	21.860.223	65.884.474	477.687	15.002.997	4.997.647	3.875.128	191.562	1.962.054	119.168	176.257.653	
3B130	Assistenza ospedaliera per acuti - In degenza ordinaria	306.483.171	13.999.101	320.359.235	127.695.382	281.508.576	885.166.796	3.829.471	181.070.982	53.699.794	60.639.332	4.393.285	42.654.253	1.078.708	2.282.578.086	
3B140	Assistenza ospedaliera per acuti - Farmaci ad alto costo rimborsati extra-tariffa	20.587.932	2.211	298.416	7.274	64.301	94.643	2.991	50.095	35.433	3.561.042	2.389	31.428	233	24.738.390	
3B150	Assistenza ospedaliera per acuti - Dispositivi ad alto costo rimborsati extra-tariffa	0	0	0	0	0	0	0	0	0	0	0	0	0	0	
3C100	Assistenza ospedaliera per lungodegenti	1.994.464	137.792	9.594.361	2.844.649	3.455.087	9.491.806	47.689	3.393.084	739.345	552.471	40.933	425.810	14.979	32.732.471	
3D100	Assistenza ospedaliera per riabilitazione	6.647.161	323.145	240.238.380	3.365.875	6.750.447	32.258.359	144.498	6.246.576	1.799.344	1.403.345	59.882	806.541	61.989	300.105.541	
3E100	Trasporto sanitario assistito	21.828	1.602	7.559.096	6.842	45.535	11.279	796	273.872	11.865	3.542	3.536	21.162	830	7.961.785	
3F100	Attività trasfusione	47.844.880	389.078	1.976.654	8.266.409	8.228.985	36.151.907	68.352	1.987.877	3.068.909	1.654.569	1.652.064	1.924.177	40.978	113.254.839	
3G100	Attività a supporto dei trapianti di cellule, organi e tessuti	2.983.026	50.590	177.926	1.365.403	2.664.928	4.355.091	752	122.321	611.880	1.233.953	6.684	1.078.667	6.345	14.657.566	
3H100	Attività a supporto della donazione di cellule riproduttive	0	0	0	0	0	0	0	0	0	0	0	0	0	0	
39999	TOTALE ASSISTENZA OSPEDALIERA	516.978.504	19.330.641	703.113.874	189.776.713	390.126.420	1.342.269.385	5.432.395	248.360.662	80.772.641	85.578.908	7.365.192	56.057.701	1.578.432	3.646.741.468	
48888	TOTALE COSTI PER ATTIVITA' DI RICERCA	729.220	1.399	0	61.921	0	1.135.312	3.972	147	310	0	239	762.319	0	2.707.554	
49999	TOTALE GENERALE	1.532.816.566	37.159.765	3.094.285.190	510.874.770	683.533.367	2.431.604.032	11.047.233	365.656.133	254.891.228	152.818.645	13.948.322	131.952.334	3.558.303	9.224.145.887	

MODELLO LA 2018														
Macrovoce economiche	Consumi e manutenzioni di esercizio		Costi per acquisti di servizi			Personale sanitario	Personale professionale	Personale tecnico	Personale amministrativo	Ammortamenti	Sopravvenienze /insussistenze	Altri costi	Totale	
	sanitari	non sanitari	prestazioni sanitarie	servizi sanitari	servizi non sanitari									
ASSISTENZA DISTRETTUALE														
21001	Ass. territoriale residenziale - Assistenza psichiatrica	200.000	191.000	88.819.000	996.000	2.955.000	5.923.000	27.000	2.473.000	470.000	415.000	50.000	738.000	103.257.000
21002	Ass. territoriale residenziale - Assistenza riabilitativa ai disabili	676.000	32.000	151.965.000	725.000	819.000	2.045.000	10.000	280.000	483.000	105.000	11.000	693.000	157.844.000
21003	Ass. territoriale residenziale - Assistenza ai tossicodipendenti	676.000	16.000	24.194.000	757.000	261.000	1.314.000	4.000	230.000	193.000	46.000	4.000	208.000	27.903.000
21004	Ass. territoriale residenziale - Assistenza agli anziani	5.243.000	266.000	276.511.000	2.523.000	5.240.000	12.685.000	60.000	4.317.000	2.068.000	1.272.000	88.000	2.880.000	313.153.000
21005	Ass. territoriale residenziale - Assistenza a persone affette da HIV	1.000	6.000	2.625.000	18.000	8.000	45.000	-	6.000	2.000	-	-	10.000	2.721.000
21006	Ass. territoriale residenziale - Assistenza ai malati terminali	916.000	71.000	7.867.000	342.000	898.000	4.122.000	14.000	1.314.000	294.000	211.000	12.000	528.000	16.589.000
21100	Assistenza idrotermale	-	-	5.871.000	2.000	20.000	2.000	-	5.000	124.000	2.000	-	29.000	6.055.000
29999	TOTALE ASSISTENZA DISTRETTUALE	842.324.000	15.301.000	2.326.425.000	114.584.000	332.879.000	853.212.000	3.588.000	110.707.000	122.037.000	59.416.000	4.860.000	121.727.000	4.907.060.000
ASSISTENZA OSPEDALIERA														
30100	Attività di pronto soccorso	39.852.000	2.606.000	6.305.000	12.793.000	54.191.000	195.831.000	733.000	29.396.000	12.051.000	11.300.000	749.000	11.907.000	377.714.000
30201	Ass. ospedaliera per acuti in Day Hospital e Day Surgery	96.500.000	3.462.000	83.546.000	12.530.000	66.013.000	180.299.000	816.000	32.088.000	15.791.000	12.056.000	835.000	12.844.000	516.780.000
30202	Ass. ospedaliera per acuti in degenza ordinaria	426.580.000	15.388.000	425.331.000	48.015.000	333.549.000	943.591.000	4.565.000	169.440.000	79.688.000	60.785.000	4.658.000	75.971.000	2.587.561.000
30300	Interventi ospedalieri a domicilio	109.000	2.000	4.000	4.000	57.000	75.000	-	14.000	9.000	12.000	1.000	12.000	299.000
30400	Ass. ospedaliera per lungodegenti	2.456.000	108.000	51.187.000	693.000	2.380.000	7.622.000	26.000	1.221.000	556.000	383.000	16.000	657.000	67.305.000
30500	Ass. ospedaliera per riabilitazione	6.914.000	371.000	145.756.000	1.410.000	7.689.000	28.849.000	107.000	4.665.000	2.122.000	1.491.000	126.000	2.168.000	201.668.000
30600	Emocomponenti e servizi trasfusionali	19.068.000	357.000	191.000	1.744.000	10.089.000	20.778.000	81.000	2.173.000	1.790.000	1.682.000	102.000	1.765.000	59.820.000
30700	Trapianto organi e tessuti	428.000	15.000	4.000	105.000	358.000	740.000	5.000	131.000	118.000	91.000	3.000	151.000	2.149.000
39999	TOTALE ASSISTENZA OSPEDALIERA	591.907.000	22.309.000	712.324.000	77.294.000	474.326.000	1.377.785.000	6.333.000	239.128.000	112.125.000	87.800.000	6.490.000	105.475.000	3.813.296.000
49999	Totale	1.470.921.000	39.556.000	3.047.101.000	259.362.000	836.628.000	2.388.967.000	10.637.000	363.407.000	267.317.000	153.614.000	12.177.000	255.934.000	9.105.621.000

FATTI DI RILIEVO AVVENUTI DOPO LA CHIUSURA DELL'ESERCIZIO

Nei mesi successivi alla chiusura dell'esercizio non sono avvenuti fatti di rilievo, che possano aver comportato effetti sulla situazione patrimoniale e finanziaria e sul risultato economico.

DESTINAZIONE DELL'UTILE/PERDITA

In esito alle risultanze dell'esercizio 2019 del Consolidato del Servizio Sanitario Regionale, pari a **€1.685.840**, tenuto conto dei singoli provvedimenti di approvazione dei bilanci di esercizio 2019 degli Enti del SSR precedentemente richiamati ed in applicazione delle disposizioni introdotte dall'art. 30 del D.Lgs 118/2011 e dei contributi per l'indennizzi L.210/92 – emotrasfusi per un importo pari a **€ 7.495.204** a copertura della quota di perdita d'esercizio 2019 originata nel bilancio delle aziende sanitarie locali per tali fattispecie di spesa sociosanitaria, si propone, in qualità di responsabile della GSA, di destinare l'utile della GSA pari a **€ 162.809.483** a:

- Ripiano delle perdite d'esercizio 2019 registrate nei bilanci delle Aziende Sanitarie Pubbliche rientranti nel perimetro di consolidamento del SSR l'importo di **€ 154.845.756**.

Come da prospetto di seguito riportato:

Tab. 9: Proposta di copertura dei risultati negativi d'esercizio 2019 degli enti del SSR

Risultato d'esercizio 2019 (Importi in €)						
Codice	Ente SSR	Risultato d'esercizio 2019	Utile d'esercizio 2019	Perdite d'esercizio 2019	Copertura ripiano perdita d'esercizio 2019 - indennizzi L 210/92 emotrasfusi	Proposta di destinazione utile d'esercizio 2019 GSA
		PAA220	PAA220	PAA220		
		A=B+C	B	C		
301	ASL Città di Torino	-8.326.006		-8.326.006	2.246.918	6.079.088
203	ASL Torino 3	-1.814.638		-1.814.638	1.220.715	593.923
204	ASL Torino 4	-24.848.410		-24.848.410	1.298.722	23.549.689
205	ASL Torino 5	-14.460.441		-14.460.441	794.810	13.665.631
206	ASL Vercelli	-2.477.328		-2.477.328	256.151	2.221.177
207	ASL Biella	21.009	21.009			-
208	ASL Novara	1.236.059	1.236.059			-
209	ASL Verbano/Cusio/Ossola	-				-
210	ASL Cuneo 1	-5.488.691		-5.488.691	730.638	4.758.053
211	ASL Cuneo 2	165.417	165.417			-
212	ASL Asti	1.142.957	1.142.957			-
213	ASL Alessandria	-2.421.295		-2.421.295	947.250	1.474.045
904	ASO San Luigi	45.170	45.170			-
905	ASO Maggiore della Carità	1.813.732	1.813.732			-
906	ASO S. Croce e Carie	1.621	1.621			-
907	ASO S. Antonio/Biagio/Arrigo	8.859	8.859			-
908	ASO Ordine Mauriziano	510.945	510.945			-
909	ASO Città della Salute	-102.504.149		-102.504.149		102.504.149
	Totale SSR	157.395.193	4.945.767	162.340.960	7.495.204	154.845.756

- A Riserva da utili di esercizio impiegabili per investimenti a rilevanza regionale assegnabili con successivi provvedimenti alle aziende sanitarie pubbliche rientranti nel perimetro di consolidamento del SSR, l'importo di **€ 7.963.727 (162.809.483 € – 154.845.756 €)**.

Bilancio Consolidato SSR

***PROSPETTO DI INTEGRALE RACCORDO TRA LA
CONTABILITA' FINANZIARIA DELLA REGIONE
PIEMONTE E LA CONTABILITA' ECONOMICO
PATRIMONIALE***

Esercizio 2019

Sub allegato 5

DIREZIONE SANITÀ E WELFARE
sanita@regione.piemonte.it

Data,
Protocollo n.
(* **Segnatura di Protocollo** riportato
nei Metadati di DoQui Acta **da citare nella risposta**
Classificazione n. 14.70.30
Fascicolo n. . 2/2020A/A1400A
S.F. n. N.D. n. 55

OGGETTO: APPROVAZIONE DEL PROSPETTO DI RACCORDO E RICONCILIAZIONE TRA LA COGE DEL BILANCIO CONSOLIDATO D'ESERCIZIO 2019 E LA COFI DEL BILANCIO REGIONALE

In data odierna il Direttore Regionale della Direzione Sanità e Welfare, Dott. Mario Minola, in qualità di responsabile della Gestione Sanitaria Accentrata (di seguito GSA) presso la Regione ed il Direttore Regionale della Direzione Risorse Finanziarie e Patrimonio, Dott. Giovanni Lepri, in qualità di responsabile della predisposizione del bilancio regionale vista la documentazione prodotta dal settore Programmazione economico-finanziaria della Direzione Regionale Sanità e Welfare, in qualità di responsabile operativo ai sensi della deliberazione di giunta regionale n. 10-5523 del 14/03/2013 di seguito richiamata:

- Bilancio d'esercizio consolidato 2019 del SSR;
- Prospetto di integrale raccordo e riconciliazione tra le poste scritte nella contabilità economico-patrimoniale del bilancio d'esercizio 2019 consolidato del SSR e quelle iscritte nella contabilità finanziaria del bilancio regionale.

Vista la DGR n. 31-877 del 23/12/2019 integrata e rettificata con la DGR n. 2-1411 del 26/05/2020 avente ad oggetto "Riparto del Fondo sanitario indistinto e vincolato 2019 alle ASR attraverso l'utilizzo delle risorse assegnate provvisoriamente in GSA con D.G.R. n. 31-877 del 23 dicembre 2019. Bilanci consuntivi 2019 adozione da parte delle Aziende Sanitarie.”:

- Approvano in data odierna, ai sensi dell'art. 22, comma 3, lettera c, del Decreto Lgs.vo 118/2011, il prospetto di integrale raccordo e riconciliazione tra le poste scritte nella contabilità economico-patrimoniale del bilancio d'esercizio 2019 relativo alla consolidato del SSR e quelle iscritte nella contabilità finanziaria del bilancio regionale. (*allegato "Quadro sinottico di riconciliazione Cofi-CoGe del Consolidato del SSR al 31/12/2019"*).

In particolare il quadro sinottico di riconciliazione Cofi-CoGe predisposto dal settore Programmazione economico-finanziaria della Direzione Regionale Sanità e Welfare, riporta le informazioni di seguito elencate:

- Accertamenti/Impegni di competenza nel bilancio anno 2019;
- Destinazione per macrovoce di SP di competenza anno 2019;
- Voci di conto economico consolidato dei corrispondenti ricavi.

Allegato: *Quadro sinottico di riconciliazione Cofi-CoGe del bilancio consolidato del SSR 2019.*

In particolare il quadro sinottico di riconciliazione Cofi-CoGe predisposto dal settore Programmazione economico-finanziaria della Direzione Regionale Sanità e Welfare, ad integrazione al quadro sinottico della GSA, riporta le informazioni di seguito elencate:

- Contributi FSN Indistinto – 2019:
 - Importi accertati/impegnati;
 - Importi assegnati nel 2019 e contabilizzati nello stato patrimoniale del bilancio della GSA;
 - Importi assegnati nel 2019 e contabilizzati a ricavo nel bilancio degli altri Enti del SSR e nel consolidato SSR, con eventuale evidenza delle scritture di integrazione/rettifica che si sono rese necessarie per il consolidamento.
- Contributi FSN Vincolato – 2019:
 - Importi accertati/impegnati;
 - Importi assegnati nel 2019 e contabilizzati nello stato patrimoniale del bilancio della GSA;
 - Importi assegnati nel 2019 e contabilizzati a ricavo nel bilancio degli altri Enti del SSR e nel consolidato SSR, con eventuale evidenza delle scritture di integrazione/rettifica che si sono rese necessarie per il consolidamento.
- Entrate da PayBack – 2019:
 - Importi accertati/impegnati;
 - Importi assegnati nel 2019 e contabilizzati nello stato patrimoniale del bilancio della GSA;
 - Importi assegnati nel 2019 e contabilizzati a ricavo nel bilancio degli altri Enti del SSR e nel consolidato SSR, con eventuale evidenza delle scritture di integrazione/rettifica che si sono rese necessarie per il consolidamento.
- Raccordo dei contributi SSR assegnati nel 2019:
 - Raccordo degli importi accertati e impegnati in CoFi del bilancio regionale;
 - Raccordo degli importi assegnati e contabilizzati nel bilancio d'esercizio consolidato 2019 del SSR rispetto agli importi impegnati in Co.Fi. del bilancio regionale.

Il Direttore
dott. Giovanni Lepri
(il presente documento è sottoscritto con Firma
Digitale ai sensi dell'D.Lgs. 82/2005)

Il Direttore
dott. Mario Minola
(il presente documento è sottoscritto con Firma
Digitale ai sensi dell'D.Lgs. 82/2005)

RICONCILIAZIONE DELLE RISORSE CORRENTI 2019 CONTABILIZZATE NEL CONSOLIDATO SSR CON GLI ACCERTAMENTI/IMPEGNI 2018 DESUMIBILI DAL BILANCIO REGIONALE (Valori in €)															
Tipologia di finanziamento	BILANCIO REGIONALE		Tipologia di finanziamento	BILANCIO REGIONALE		BILANCIO GSA		BILANCIO CONSOLIDATO					Delta	Delta	
	Importo Accertato 2019			Importo Impegnato 2019		Descrizione Voce	Importo Assegnato 2019	Cod. CE Min	Descrizione Voce CE Min	Aziende	GSA	Scritture di integrazione/rettifica			Consolidato
	A1			A2											
FSN Indistinto	8.041.167.091	FSN Indistinto	7.960.162.806	D.V.1.a) Debiti v/Aziende sanitarie pubbliche della Regione - per quota FSR	7.772.082.911	AA0030	A.1.A.1) da Regione o Prov. Aut. per quota F.S. regionale indistinto	7.815.585.591	225.589.000	-7.500	8.041.167.091	81.004.285	-81.004.285		
				A.VII) Utile (Perdita) d'esercizio	91.669.057										
				B.II) Fondi per rischi	22.661.564										
				Debiti verso altri fornitori e altri debiti	24.434.275										
				D.VI.1) Debiti v/enti regionali	49.315.000										
10010 - 10446 - 16575 68250 - 20534		109653 - 113114 - 131900 134996 - 142189 - 142684 157318 - 157373 - 157813 162104 - 162523 - 162634 - 162799 - 165370 166704 - 168049 - 189283 - 195102 157546 - 246973													
Fondi per la mobilità attiva	233.925.838	Oneri per la mobilità passiva	284.914.516									-50.988.678			
16577		136173													
Fondi per la mobilità attiva internazionale	19.227.692	Oneri per la mobilità passiva internazionale	49.243.299									-30.015.607			
20594		136034													
Totale FSN indistinto + mobilità	8.294.320.621		8.294.320.621									0			
FSN Vincolato	185.176.486	FSN Vincolato	185.176.486	D.V.1.a) Debiti v/Aziende sanitarie pubbliche della Regione - per quota FSR	178.946.100	AA0040	A.1.A.2) da Regione o Prov. Aut. per quota F.S. regionale vincolato	178.946.100,00	6.498.762,00	0,00	185.444.862,00	0,00	-268.376,00		
				Debiti verso altri fornitori e altri debiti	500.000										
20590 - 20530 - 20532 20452 - 20652		129155 - 160355 - 157542 157544 - 161634 - 159750													
Payback	57.200.966	Payback	57.200.966	A.VII) Utile (Perdita) d'esercizio	26.062.192	AA0900	A.5.E.1.1) Pay-back per il superamento del tetto della spesa farmaceutica territoriale	0	0	0	0	0	0		
				B.V.3) Altri fondi per oneri e spese	9.779.346	AA0910	A.5.E.1.2) Pay-back per superamento del tetto della spesa farmaceutica ospedaliera	0	28.191.889	0	28.191.889	0	0		
				B.V.2.a) Fondo rinnovi contrattuali personale dipendente	8.359.428	AA0920	A.5.E.1.3) Ulteriore Pay-back	13.000.000	16.009.077	0	29.009.077	0	0		
				D.V.1.a) Debiti v/Aziende sanitarie pubbliche della Regione - per quota FSR	13.000.000										
29613		157378													
TOTALE	8.536.698.073		8.536.698.073												
saldo di mobilità negativo interregionale da riparto FSN 2018													-81.004.285		
DELTA													-268.376		

Il delta pari a euro 268.376 relativo alla voce di CE AA0040 è riconducibile all'integrazione delle risorse competenza 2019 per i corsi di formazione MMG iscritte nel bilancio regionale nel 2020 (DD 464/2020 accertamento capitolo 20590/2020 - impegno capitolo 129155/2020)