

Codice A14000

D.D. 4 aprile 2019, n. 241

Bilancio d'esercizio 2017 della Gestione Sanitaria Accentrata ai sensi del Titolo II del Decreto Legislativo n. 118 del 23 giugno 2011 – Adozione.

(omissis)
DETERMINA

Per le motivazioni indicate in narrativa, che qui si intendono integralmente riportate, di:

procedere all'adozione del Bilancio d'esercizio della Gestione Sanitaria Accentrata per l'anno 2017, redatto ai sensi dell'art. 26 del D.Lgs n. 118/2011, allegato A) al presente provvedimento di cui costituisce parte integrante e sostanziale, composto da:

Stato Patrimoniale,

Conto Economico,

Nota Integrativa, che contiene i modelli CE ed SP per l'esercizio in chiusura e per l'esercizio precedente,

Rendiconto finanziario,

Relazione sulla gestione, che contiene il modello di rilevazione LA,

Prospetto di integrale raccordo tra la contabilità finanziaria della Regione Piemonte e la contabilità economico patrimoniale della GSA – esercizio 2017,

Conto economico e patrimoniale analitico da Bilancio di Verifica,

destinare l'utile di esercizio, pari ad euro 29.469.156,27 in via prioritaria al ripiano della copertura del disavanzo economico/finanziario del S.S.R., mentre la restante quota a riserva ai sensi dell'art. 30 D. Lgs. 118/2011; detto utile verrà ripartito, ai sensi della normativa vigente, con successivi provvedimenti alle Aziende Sanitarie Regionali rientranti nel perimetro di consolidamento del S.S.R.;

trasmettere copia della presente determinazione al Collegio dei Revisori dei Conti in qualità di responsabile delle certificazioni sul bilancio d'esercizio 2017 della GSA;

La presente determinazione non comporta oneri a carico del bilancio della Regione Piemonte.

La presente determinazione sarà pubblicata sul Bollettino Ufficiale della Regione Piemonte ai sensi dell'art. 61 dello Statuto e dell'art. 5 della L.R. 22/2010.

La presente Determinazione non è soggetta a pubblicazione ai sensi del D.Lgs n. 33 del 14/3/2013.

IL DIRETTORE REGIONALE
in qualità di Responsabile GSA
Danilo BONO

Il Dirigente del
Settore Programmazione economico-finanziaria
Valter BARATTA

Il Funzionario Istruttore
Edi Cagnacci

Allegato



Direzione Sanità

BILANCIO D'ESERCIZIO 2017

**Gestione Sanitaria Accentrata Regionale
istituita ai sensi del D.Lgs n. 118/2011**

INDICE

Bilancio d'esercizio 2017 – GSA

Stato patrimoniale e Conto economico (<i>sub all. 1</i>)	pag. 3
Nota Integrativa (<i>sub. all. 2</i>)	pag. 12
Rendiconto Finanziario (<i>sub. all. 3</i>)	pag. 72
Relazione sulla gestione (<i>sub. all. 4</i>)	pag. 77
Prospetto di integrale raccordo tra contabilità finanziaria della Regione Piemonte e contabilità economico-patrimoniale della Gestione Sanitaria Accentrata (<i>sub. all. 5</i>)	pag. 86
Conto economico e patrimoniale analitico da bilancio di verifica (<i>sub. All. 6</i>)	pag. 155

Gestione Sanitaria Accentrata


**Stato patrimoniale
e Conto economico**

Esercizio 2017

Sub allegato 1



Codice	Descrizione	Anno 2017	Anno 2016	Variazione Importo 2017 - 2016
Stampa Bil. SP - Attività				
ABC999	TOTALE ATTIVO (A+B+C)	3.041.047.544	3.469.784.385	-428.736.841
AAZ999	A) IMMOBILIZZAZIONI	0	0	0
AAA000	A.I) IMMOBILIZZAZIONI IMMATERIALI	0	0	0
AAA010	A.I.1) Costi di impianto e di ampliamento	0	0	0
AAA040	A.I.2) Costi di ricerca e sviluppo	0	0	0
AAA070	A.I.3) Diritti di brevetto e diritti di utilizzazione delle opere d'ingegno	0	0	0
AAA120	A.I.4) Immobilizzazioni immateriali in corso e acconti	0	0	0
AAA130	A.I.5) Altre immobilizzazioni immateriali	0	0	0
AAA270	A.II) IMMOBILIZZAZIONI MATERIALI	0	0	0
AAA280	A.II.1) Terreni	0	0	0
AAA290	A.II.1.a) Terreni disponibili	0	0	0
AAA300	A.II.1.b) Terreni indisponibili	0	0	0
AAA310	A.II.2) Fabbricati	0	0	0
AAA320	A.II.2.a) Fabbricati non strumentali (disponibili)	0	0	0
AAA350	A.II.2.b) Fabbricati strumentali (indisponibili)	0	0	0
AAA380	A.II.3) Impianti e macchinari	0	0	0
AAA410	A.II.4) Attrezzature sanitarie e scientifiche	0	0	0
AAA440	A.II.5) Mobili e arredi	0	0	0
AAA470	A.II.6) Automezzi	0	0	0
AAA500	A.II.7) Oggetti d'arte	0	0	0
AAA510	A.II.8) Altre immobilizzazioni materiali	0	0	0
AAA540	A.II.9) Immobilizzazioni materiali in corso e acconti	0	0	0
AAA640	A.III) IMMOBILIZZAZIONI FINANZIARIE	0	0	0
AAA650	A.III.1) Crediti finanziari	0	0	0
AAA660	A.III.1.a) Crediti finanziari v/Stato	0	0	0
AAA670	A.III.1.b) Crediti finanziari v/Regione	0	0	0
AAA680	A.III.1.c) Crediti finanziari v/partecipate	0	0	0
AAA690	A.III.1.d) Crediti finanziari v/altri	0	0	0
AAA700	A.III.2) Titoli	0	0	0
AAA710	A.III.2.a) Partecipazioni	0	0	0
AAA720	A.III.2.b) Altri titoli	0	0	0
ABZ999	B) ATTIVO CIRCOLANTE	3.041.047.544	3.469.784.385	-428.736.841
ABA000	B.I) RIMANENZE	0	0	0
ABA010	B.I.1) Rimanenze beni sanitari	0	0	0
ABA110	B.I.2) Rimanenze beni non sanitari	0	0	0
ABA115	B.I.3) Acconti per acquisti beni sanitari	0	0	0
ABA180	B.I.4) Acconti per acquisti beni non sanitari	0	0	0
ABA190	B.II) CREDITI	2.947.527.000	3.187.930.605	-240.403.605
ABA200	B.II.1) Crediti v/Stato	785.554.674	1.005.101.169	-219.546.495
ABA210	B.II.1.a) Crediti v/Stato per spesa corrente	623.540.421	832.503.363	-208.962.942
ABA220	B.II.1.a.1) Crediti v/Stato per spesa corrente e acconti	615.108.305	821.425.904	-206.317.599
ABA270	B.II.1.a.2) Crediti v/Stato - altro	8.432.116	11.077.459	-2.645.343
ABA280	B.II.1.b) Crediti v/Stato - investimenti	162.014.253	172.597.806	-10.583.553
ABA282	1) entro l'anno	162.014.253	172.597.806	-10.583.553
ABA286	2) oltre l'anno	0	0	0
ABA290	B.II.1.c) Crediti v/Stato per ricerca	0	0	0
ABA300	B.II.1.c.1) Crediti v/Ministero della Salute per ricerca corrente	0	0	0
ABA302	1) entro l'anno	0	0	0
ABA306	2) oltre l'anno	0	0	0
ABA310	B.II.1.c.2) Crediti v/Ministero della Salute per ricerca finalizzata	0	0	0
ABA312	1) entro l'anno	0	0	0
ABA316	2) oltre l'anno	0	0	0
ABA320	B.II.1.c.3) Crediti v/Stato per ricerca - altre Amministrazioni centrali	0	0	0
ABA322	1) entro l'anno	0	0	0
ABA326	2) oltre l'anno	0	0	0
ABA330	B.II.1.c.4) Crediti v/Stato - investimenti per ricerca	0	0	0

 REGIONE PIEMONTE	Gestione Sanitaria Accentrata del SSR "000" STATO PATRIMONIALE 2017			Importi in Euro
Codice	Descrizione	Anno 2017	Anno 2016	Variazione Importo 2017 - 2016
ABA340	B.II.1.d) Crediti v/prefetture	0	0	0
ABA350	B.II.2) Crediti v/Regione o Provincia Autonoma	1.946.589.093	1.971.662.366	-25.073.273
ABA360	B.II.2.a) Crediti v/Regione o Provincia Autonoma - parte corrente	1.490.904.325	1.530.507.906	-39.603.581
ABA370	B.II.2.a.1) Crediti v/Regione o Provincia Autonoma per spesa corrente	1.490.904.325	1.530.507.906	-39.603.581
ABA390	B.II.2.a.1.a) Crediti v/Regione o Provincia Autonoma per finanziamento sanitario ordinario corrente	0	0	0
ABA392	1) entro l'anno	0	0	0
ABA396	2) oltre l'anno	0	0	0
ABA430	B.II.2.a.1.b) Crediti v/Regione o Provincia Autonoma per finanziamenti sanitari aggiuntivi corrente LEA	1.000.863.650	1.018.533.143	-17.669.493
ABA432	1) entro l'anno	1.000.863.650	1.018.533.143	-17.669.493
ABA436	2) oltre l'anno	0	0	0
ABA440	B.II.2.a.1.c) Crediti v/Regione o Provincia Autonoma per finanziamenti sanitari aggiuntivi corrente extra LEA	477.262.575	499.196.663	-21.934.088
ABA442	1) entro l'anno	477.262.575	499.196.663	-21.934.088
ABA446	2) oltre l'anno	0	0	0
ABA450	B.II.2.a.1.d) Crediti v/Regione o Provincia Autonoma per spesa corrente - altro	12.778.100	12.778.100	0
ABA452	1) entro l'anno	12.778.100	12.778.100	0
ABA456	2) oltre l'anno	0	0	0
ABA460	B.II.2.a.2) Crediti v/Regione o Provincia Autonoma per ricerca	0	0	0
ABA470	B.II.2.b) Crediti v/Regione o Provincia Autonoma - patrimonio netto	455.684.768	441.154.460	14.530.308
ABA480	B.II.2.b.1) Crediti v/Regione o Provincia Autonoma per finanziamenti per investimenti	395.362.768	380.832.460	14.530.308
ABA482	1) entro l'anno	395.362.768	380.832.460	14.530.308
ABA486	2) oltre l'anno	0	0	0
ABA490	B.II.2.b.2) Crediti v/Regione o Provincia Autonoma per incremento fondo dotazione	0	0	0
ABA492	1) entro l'anno	0	0	0
ABA496	2) oltre l'anno	0	0	0
ABA500	B.II.2.b.3) Crediti v/Regione o Provincia Autonoma per ripiano perdite	60.322.000	60.322.000	0
ABA502	1) entro l'anno	0	0	0
ABA506	2) oltre l'anno	60.322.000	60.322.000	0
ABA520	B.II.2.b.4) Crediti v/Regione o Provincia Autonoma per ricostituzione risorse da investimenti esercizi precedenti	0	0	0
ABA522	1) entro l'anno	0	0	0
ABA526	2) oltre l'anno	0	0	0
ABA530	B.II.3) Crediti v/Comuni	280.119	252.707	27.412
ABA532	1) entro l'anno	280.119	252.707	27.412
ABA536	2) oltre l'anno	0	0	0
ABA540	B.II.4) Crediti v/Aziende sanitarie pubbliche e acconto quota FSR da distribuire	145.823.532	141.823.532	4.000.000
ABA590	B.II.4.a) Crediti v/Aziende sanitarie pubbliche della Regione	145.823.532	141.823.532	4.000.000
ABA592	1) entro l'anno	88.037.678	84.037.678	4.000.000
ABA596	2) oltre l'anno	57.785.854	57.785.854	0
ABA600	B.II.4.b) Crediti v/Aziende sanitarie pubbliche Extraregione	0	0	0
ABA602	1) entro l'anno	0	0	0
ABA606	2) oltre l'anno	0	0	0
ABA610	B.II.5) Crediti v/società partecipate e/o enti dipendenti della Regione	0	0	0
ABA612	1) entro l'anno	0	0	0
ABA616	2) oltre l'anno	0	0	0
ABA650	B.II.6) Crediti v/Erario	0	0	0
ABA652	1) entro l'anno	0	0	0
ABA656	2) oltre l'anno	0	0	0
ABA660	B.II.7) Crediti v/altri	69.279.582	69.090.831	188.751
ABA662	1) entro l'anno	69.279.582	69.090.831	188.751
ABA666	2) oltre l'anno	0	0	0
ABA720	B.III) ATTIVITA' FINANZIARIE CHE NON COSTITUISCONO IMMOBILIZZAZIONI	0	0	0
ABA730	B.III.1) Partecipazioni che non costituiscono immobilizzazioni	0	0	0



REGIONE PIEMONTE

Gestione Sanitaria Accentrata del SSR "000"
STATO PATRIMONIALE 2017

Importi in Euro


Codice	Descrizione	Anno 2017	Anno 2016	Variazione Importo 2017 - 2016
ABA740	B.III.2) Altri titoli che non costituiscono immobilizzazioni	0	0	0
ABA750	B.IV) DISPONIBILITA' LIQUIDE	93.520.544	281.853.780	-188.333.236
ABA760	B.IV.1) Cassa	0	0	0
ABA770	B.IV.2) Istituto Tesoriere	0	0	0
ABA780	B.IV.3) Tesoreria Unica	93.520.544	281.853.780	-188.333.236
ABA790	B.IV.4) Conto corrente postale	0	0	0
ACZ999	C) RATEI E RISCOINTI ATTIVI	0	0	0
ACA000	C.I) RATEI ATTIVI	0	0	0
ACA030	C.II) RISCOINTI ATTIVI	0	0	0
ABC999	TOTALE ATTIVO (A+B+C)	3.041.047.544	3.469.784.385	-428.736.841
ADZ999	D) CONTI D'ORDINE	0	0	0
ADA000	D.I) CANONI DI LEASING ANCORA DA PAGARE	0	0	0
ADA010	D.II) DEPOSITI CAUZIONALI	0	0	0
ADA020	D.III) BENI IN COMODATO	0	0	0
ADA030	D.IV) ALTRI CONTI D'ORDINE	0	0	0




Codice	Descrizione	Anno 2017	Anno 2016	Variazione Importo 2017 - 2016
Stampa Bil. SP - Passività				
PABCDE	TOTALE PASSIVO E PATRIMONIO NETTO (A+B+C+D+E)	3.041.047.544	3.469.784.382	-428.736.838
PAZ999	A) PATRIMONIO NETTO	126.779.655	123.133.344	3.646.311
PAA000	A.I) FONDO DI DOTAZIONE	0	0	0
PAA010	A.II) FINANZIAMENTI PER INVESTIMENTI	0	0	0
PAA020	A.II.1) Finanziamenti per beni di prima dotazione	0	0	0
PAA030	A.II.2) Finanziamenti da Stato per investimenti	0	0	0
PAA040	A.II.2.a) Finanziamenti da Stato per investimenti - ex art. 20 legge 67/88	0	0	0
PAA050	A.II.2.b) Finanziamenti da Stato per investimenti - ricerca	0	0	0
PAA060	A.II.2.c) Finanziamenti da Stato per investimenti - altro	0	0	0
PAA070	A.II.3) Finanziamenti da Regione per investimenti	0	0	0
PAA080	A.II.4) Finanziamenti da altri soggetti pubblici per investimenti	0	0	0
PAA090	A.II.5) Finanziamenti per investimenti da rettifica contributi in conto esercizio	0	0	0
PAA100	A.III) RISERVE DA DONAZIONI E LASCITI VINCOLATI AD INVESTIMENTI	0	0	0
PAA110	A.IV) ALTRE RISERVE	0	0	0
PAA170	A.V) CONTRIBUTI PER RIPIANO PERDITE	0	0	0
PAA210	A.VI) UTILI (PERDITE) PORTATI A NUOVO	97.310.499	94.065.863	3.244.636
PAA220	A.VII) UTILE (PERDITA) D'ESERCIZIO	29.469.156	29.067.481	401.675
PBZ999	B) FONDI PER RISCHI E ONERI	442.625.084	364.816.428	77.808.656
PBA000	B.I) FONDI PER IMPOSTE, ANCHE DIFFERITE	0	0	0
PBA010	B.II) FONDI PER RISCHI	348.072.958	266.598.010	81.474.948
PBA070	B.III) FONDI DA DISTRIBUIRE	5.123.243	15.100.514	-9.977.271
PBA150	B.IV) QUOTE INUTILIZZATE CONTRIBUTI	89.428.883	83.117.904	6.310.979
PBA200	B.V) ALTRI FONDI PER ONERI E SPESE	0	0	0
PCZ999	C) TRATTAMENTO FINE RAPPORTO	0	0	0
PCA000	C.I) FONDO PER PREMI OPEROSITA' MEDICI SUMAI	0	0	0
PCA010	C.II) FONDO PER TRATTAMENTO DI FINE RAPPORTO DIPENDENTI	0	0	0
PDZ999	D) DEBITI	2.471.642.805	2.981.834.610	-510.191.805
PDA000	D.I) DEBITI PER MUTUI PASSIVI	0	0	0
PDA002	1) entro l'anno	0	0	0
PDA006	2) oltre l'anno	0	0	0
PDA010	D.II) DEBITI V/STATO	411	1.138.640	-1.138.229
PDA012	1) entro l'anno	411	1.138.640	-1.138.229
PDA016	2) oltre l'anno	0	0	0
PDA070	D.III) DEBITI V/REGIONE O PROVINCIA AUTONOMA	632.160	416	631.744
PDA072	1) entro l'anno	632.160	416	631.744
PDA076	2) oltre l'anno	0	0	0
PDA130	D.IV) DEBITI V/COMUNI	214.834	180.239	34.595
PDA132	1) entro l'anno	93.739	82.473	11.266
PDA136	2) oltre l'anno	121.095	97.766	23.329
PDA140	D.V) DEBITI V/AZIENDE SANITARIE PUBBLICHE	2.438.614.038	2.937.301.384	-498.687.346
PDA150	D.V.a) Debiti v/Aziende sanitarie pubbliche della Regione per spesa corrente e mobilità	1.435.254.229	1.766.508.473	-331.254.244
PDA152	1) entro l'anno	1.435.254.229	1.766.508.473	-331.254.244
PDA156	2) oltre l'anno	0	0	0
PDA170	D.V.b) Debiti v/Aziende sanitarie pubbliche della Regione - per finanziamento sanitario aggiuntivo corrente LEA	36.658.431	36.931.737	-273.306
PDA172	1) entro l'anno	36.658.431	36.931.737	-273.306
PDA176	2) oltre l'anno	0	0	0
PDA180	D.V.c) Debiti v/Aziende sanitarie pubbliche della Regione - per finanziamento sanitario aggiuntivo corrente extra LEA	268.752.759	294.851.486	-26.098.727
PDA182	1) entro l'anno	268.752.759	294.851.486	-26.098.727
PDA186	2) oltre l'anno	0	0	0



Codice	Descrizione	Anno 2017	Anno 2016	Variazione Importo 2017 - 2016
PDA210	D.V.d) Debiti v/Aziende sanitarie pubbliche della Regione - per altre prestazioni	11.052.440	5.699.097	5.353.343
PDA212	1) entro l'anno	11.052.440	5.699.097	5.353.343
PDA216	2) oltre l'anno	0	0	0
PDA220	D.V.e) Debiti v/Aziende sanitarie pubbliche della Regione per versamenti a patrimonio netto	686.896.179	833.310.591	-146.414.412
PDA230	D.V.f) Debiti v/Aziende sanitarie pubbliche fuori Regione	0	0	0
PDA232	1) entro l'anno	0	0	0
PDA236	2) oltre l'anno	0	0	0
PDA240	D.VI) DEBITI V/ SOCIETA' PARTECIPATE E/O ENTI DIPENDENTI DELLA REGIONE	956.260	4.436.602	-3.480.342
PDA242	1) entro l'anno	956.260	4.436.602	-3.480.342
PDA246	2) oltre l'anno	0	0	0
PDA280	D.VII) DEBITI V/FORNITORI	11.106.505	9.040.848	2.065.657
PDA282	1) entro l'anno	11.106.505	9.040.848	2.065.657
PDA286	2) oltre l'anno	0	0	0
PDA310	D.VIII) DEBITI V/ISTITUTO TESORIERE	0	0	0
PDA312	1) entro l'anno	0	0	0
PDA316	2) oltre l'anno	0	0	0
PDA320	D.IX) DEBITI TRIBUTARI	0	0	0
PDA322	1) entro l'anno	0	0	0
PDA326	2) oltre l'anno	0	0	0
PDA350	D.X) Debiti v/altri finanziatori	0	0	0
PDA352	1) entro l'anno	0	0	0
PDA356	2) oltre l'anno	0	0	0
PDA370	D.XI) Debiti v/istituti previdenziali, assistenziali e sicurezza sociale	0	0	0
PDA372	1) entro l'anno	0	0	0
PDA376	2) oltre l'anno	0	0	0
PDA380	D.XII) Debiti v/altri	20.118.597	29.736.481	-9.617.884
PDA382	1) entro l'anno	20.118.597	0	20.118.597
PDA386	2) oltre l'anno	0	0	0
PEZ999	E) RATEI E RISCONTI PASSIVI	0	0	0
PEA000	E.I) RATEI PASSIVI	0	0	0
PEA030	E.II) RISCONTI PASSIVI	0	0	0
PFZ999	F) CONTI D'ORDINE	0	0	0
PFA000	F.I) CANONI DI LEASING ANCORA DA PAGARE	0	0	0
PFA010	F.II) DEPOSITI CAUZIONALI	0	0	0
PFA020	F.III) BENI IN COMODATO	0	0	0
PFA030	F.IV) ALTRI CONTI D'ORDINE	0	0	0

 REGIONE PIEMONTE		Gestione Sanitaria Accentrata del SSR "000" CONTO ECONOMICO 2017			Importi in Euro
Codice	Descrizione	Anno 2017	Anno 2016	Variazione Importo 2017 - 2016	
AZ9999	Totale valore della produzione (A)	192.284.593	208.683.070	-16.398.477	
AA0010	A.1) Contributi in c/esercizio	181.367.967	178.121.069	3.246.898	
AA0020	A.1.A) Contributi da Regione o Prov. Aut. per quota F.S. regionale	171.026.043	169.276.263	1.749.780	
AA0050	A.1.B) Contributi c/esercizio (extra fondo)	9.468.587	7.587.265	1.881.322	
AA0070	A.1.B.1.1) Contributi da Regione o Prov. Aut. (extra fondo) vincolati	0	0	0	
AA0080	A.1.B.1.2) Contributi da Regione o Prov. Aut. (extra fondo) - Risorse aggiuntive da bilancio regionale a titolo di copertura LEA	0	0	0	
AA0090	A.1.B.1.3) Contributi da Regione o Prov. Aut. (extra fondo) - Risorse aggiuntive da bilancio regionale a titolo di copertura extra LEA	0	0	0	
AA0100	A.1.B.1.4) Contributi da Regione o Prov. Aut. (extra fondo) - Altro	8.328.553	7.082.145	1.246.408	
AA0110	A.1.B.2) Contributi da Aziende sanitarie pubbliche della Regione o Prov. Aut. (extra fondo)	0	0	0	
AA0140	A.1.B.3) Contributi da altri soggetti pubblici (extra fondo)	1.140.034	505.120	634.914	
AA0180	A.1.C) Contributi c/esercizio per ricerca	873.337	1.257.541	-384.204	
AA0190	A.1.C.1) Contributi da Ministero della Salute per ricerca corrente	0	0	0	
AA0200	A.1.C.2) Contributi da Ministero della Salute per ricerca finalizzata	873.337	1.257.541	-384.204	
AA0210	A.1.C.3) Contributi da Regione ed altri soggetti pubblici per ricerca	0	0	0	
AA0220	A.1.C.4) Contributi da privati per ricerca	0	0	0	
AA0230	A.1.D) Contributi c/esercizio da privati	0	0	0	
AA0240	A.2) Rettifica contributi c/esercizio per destinazione ad investimenti	0	0	0	
AA0270	A.3) Utilizzo fondi per quote inutilizzate contributi vincolati di esercizi precedenti	146.133	286.670	-140.537	
AA0320	A.4) Ricavi per prestazioni sanitarie e sociosanitarie a rilevanza sanitaria	10.770.493	30.275.331	-19.504.838	
AA0330	A.4.A) Ricavi per prestazioni sanitarie e sociosanitarie a rilevanza sanitaria erogate a soggetti pubblici	10.770.493	30.275.331	-19.504.838	
AA0670	A.4.B) Ricavi per prestazioni sanitarie erogate in regime di intramoenia	0	0	0	
AA0675	A.4.C) Ricavi per prestazioni sanitarie e sociosanitarie - altro	0	0	0	
AA0750	A.5) Concorsi, recuperi e rimborsi	0	0	0	
AA0940	A.6) Compartecipazione alla spesa per prestazioni sanitarie (Ticket)	0	0	0	
AA0980	A.7) Quota contributi c/capitale imputata all'esercizio	0	0	0	
AA1050	A.8) Incrementi delle immobilizzazioni per lavori interni	0	0	0	
AA1060	A.9) Altri ricavi e proventi	0	0	0	
BZ9999	Totale costi della produzione (B)	159.259.003	178.018.845	-18.759.842	
BA0010	B.1) Acquisti di beni	307.300	355.823	-48.523	
BA0020	B.1.A) Acquisti di beni sanitari	33.124	90.000	-56.876	
BA0310	B.1.B) Acquisti di beni non sanitari	274.176	265.823	8.353	
BA0400	B.2.A) Acquisti servizi sanitari	53.088.464	52.747.338	341.126	
BA0410	B.2.A.1) Acquisti servizi sanitari per medicina di base	0	0	0	
BA0490	B.2.A.2) Acquisti servizi sanitari per farmaceutica	0	1.138.229	-1.138.229	
BA0530	B.2.A.3) Acquisti servizi sanitari per assistenza specialistica ambulatoriale	0	0	0	
BA0640	B.2.A.4) Acquisti servizi sanitari per assistenza riabilitativa	0	0	0	
BA0700	B.2.A.5) Acquisti servizi sanitari per assistenza integrativa	0	0	0	
BA0750	B.2.A.6) Acquisti servizi sanitari per assistenza protesica	0	0	0	
BA0800	B.2.A.7) Acquisti servizi sanitari per assistenza ospedaliera	0	0	0	
BA0900	B.2.A.8) Acquisto prestazioni di psichiatria residenziale e semiresidenziale	0	0	0	
BA0960	B.2.A.9) Acquisto prestazioni di distribuzione farmaci File F	0	0	0	
BA1030	B.2.A.10) Acquisto prestazioni termali in convenzione	0	0	0	
BA1090	B.2.A.11) Acquisto prestazioni di trasporto sanitario	0	0	0	
BA1140	B.2.A.12) Acquisto prestazioni Socio-Sanitarie a rilevanza sanitaria	1.353.343	0	1.353.343	

 REGIONE PIEMONTE		Gestione Sanitaria Accentrata del SSR "000" CONTO ECONOMICO 2017			Importi in Euro
Codice	Descrizione	Anno 2017	Anno 2016	Variazione Importo 2017 - 2016	
BA1200	B.2.A.13) Compartecipazione al personale per att. libero-prof. (intramoenia)	0	0	0	
BA1280	B.2.A.14) Rimborsi, assegni e contributi sanitari	51.385.121	51.229.109	156.012	
BA1350	B.2.A.15) Consulenze, Collaborazioni, Interinale e altre prestazioni di lavoro sanitarie e sociosanitarie	0	0	0	
BA1490	B.2.A.16) Altri servizi sanitari e sociosanitari a rilevanza sanitaria	350.000	380.000	-30.000	
BA1550	B.2.A.17) Costi per differenziale tariffe TUC	0	0	0	
BA1560	B.2.B) Acquisti di servizi non sanitari	16.662.833	16.050.066	612.767	
BA1570	B.2.B.1) Servizi non sanitari	16.028.648	15.435.437	593.211	
BA1750	B.2.B.2) Consulenze, Collaborazioni, Interinale e altre prestazioni di lavoro non sanitarie	29.224	2.166	27.058	
BA1880	B.2.B.3) Formazione (esternalizzata e non)	604.961	612.463	-7.502	
BA1910	B.3) Manutenzione e riparazione (ordinaria esternalizzata)	0	0	0	
BA1990	B.4) Godimento di beni di terzi	0	0	0	
BA2080	Totale Costo del personale	0	0	0	
BA2110	B.5.A) Costo del personale dirigente medico	0	0	0	
BA2150	B.5.B) Costo del personale dirigente non medico	0	0	0	
BA2190	B.5.C) Costo del personale comparto ruolo sanitario	0	0	0	
BA2425	B.5.D) Personale dirigente altri ruoli	0	0	0	
BA2465	B.5.E) Personale comparto altri ruoli	0	0	0	
BA2500	B.9) Oneri diversi di gestione	9.065.325	9.165.875	-100.550	
BA2560	Totale Ammortamenti	0	0	0	
BA2570	B.10) Ammortamenti delle immobilizzazioni immateriali	0	0	0	
BA2590	B.12) Ammortamento dei fabbricati	0	0	0	
BA2620	B.13) Ammortamenti delle altre immobilizzazioni materiali	0	0	0	
BA2630	B.14) Svalutazione delle immobilizzazioni e dei crediti	0	0	0	
BA2660	B.15) Variazione delle rimanenze	0	0	0	
BA2670	B.15.A) Variazione rimanenze sanitarie	0	0	0	
BA2680	B.15.B) Variazione rimanenze non sanitarie	0	0	0	
BA2690	B.16) Accantonamenti dell'esercizio	80.135.081	99.699.743	-19.564.662	
BA2700	B.16.A) Accantonamenti per rischi	66.000.000	88.000.000	-22.000.000	
BA2760	B.16.B) Accantonamenti per premio di operosità (SUMAI)	0	0	0	
BA2770	B.16.C) Accantonamenti per quote inutilizzate di contributi vincolati	14.135.081	11.699.743	2.435.338	
BA2820	B.16.D) Altri accantonamenti	0	0	0	
AB0000	DIFF. TRA VALORE E COSTI DELLA PRODUZIONE (A - B)	33.025.590	30.664.225	2.361.365	
CZ9999	Totale proventi e oneri finanziari (C)	0	0	0	
CA0055	1) Interessi attivi ed altri proventi finanziari	0	0	0	
CA0155	2) Interessi passivi ed altri oneri finanziari	0	0	0	
DZ9999	Totale rettifiche di valore di attività finanziarie (D)	0	0	0	
DA0010	D.1) Rivalutazioni	0	0	0	
DA0020	D.2) Svalutazioni	0	0	0	
EZ9999	Totale proventi e oneri straordinari (E)	-3.556.436	-1.596.743	-1.959.693	
EA0010	E.1) Proventi straordinari	0	1.160.541	-1.160.541	
EA0020	E.1.A) Plusvalenze	0	0	0	
EA0030	E.1.B) Altri proventi straordinari	0	1.160.541	-1.160.541	
EA0260	E.2) Oneri straordinari	3.556.436	2.757.284	799.152	
EA0270	E.2.A) Minusvalenze	0	0	0	
EA0280	E.2.B) Altri oneri straordinari	3.556.436	2.757.284	799.152	
XA0000	Risultato prima delle imposte (A - B +/- C +/- D +/- E)	29.469.154	29.067.482	401.672	
YZ9999	Totale imposte e tasse	0	0	0	
YA0010	Y.1) IRAP	0	0	0	
YA0020	Y.1.A) IRAP relativa a personale dipendente	0	0	0	
YA0030	Y.1.B) IRAP relativa a collaboratori e personale assimilato a lavoro dipendente	0	0	0	
YA0040	Y.1.C) IRAP relativa ad attività di libera professione (intramoenia)	0	0	0	
YA0050	Y.1.D) IRAP relativa ad attività commerciale	0	0	0	

 REGIONE PIEMONTE	Gestione Sanitaria Accentrata del SSR "000" CONTO ECONOMICO 2017			Importi in Euro
Codice	Descrizione	Anno 2017	Anno 2016	Variazione Importo 2017 - 2016
YA0060	Y.2) IRES	0	0	0
YA0090	Y.3) Accantonamento a F.do Imposte (Accertamenti, condoni, ecc.)	0	0	0
ZZ9999	RISULTATO DI ESERCIZIO	29.469.154	29.067.482	401.672

Gestione Sanitaria Accentrata

Nota integrativa

Esercizio 2017

Sub allegato 2

1. Criteri generali di formazione del bilancio di esercizio

Coerentemente con quanto disposto dalla normativa nazionale vigente in materia, la Regione Piemonte ha attivato con DGR n. 10-5523 del 14/03/2013 la Gestione Sanitaria Accentrata (di seguito GSA), intesa come specifico centro di responsabilità all'interno della Regione, con l'obbligo di procedere all'implementazione e alla tenuta della contabilità economico-patrimoniale per la rilevazione, in maniera sistematica e continuativa, dei rapporti economici, patrimoniali e finanziari, intercorrenti tra:

- la Regione e lo Stato, per la quota di finanziamento spettante al SSR;
- la Regione e le altre Regioni, per le prestazioni sanitarie gestite mediante fatturazione, erogate in mobilità ma non rientranti nei flussi gestiti a livello nazionale in compensazione (c.d. mobilità non in compensazione);
- la Regione e le Aziende Sanitarie (di seguito Aziende), per la quota di finanziamento ad esse assegnata per l'erogazione delle prestazioni rientranti nei LEA;
- la Regione e altri soggetti pubblici (ad es. ARPA) e privati (fornitori, ecc.), per tutte le operazioni finanziarie con risorse destinate al finanziamento del SSR.

Tali accadimenti, oltre ad essere rilevati negli specifici capitoli del bilancio finanziario regionale, che mantiene la propria funzione autorizzatoria, sono stati rilevati, dal responsabile della GSA nel libro giornale, che provvede alla rilevazione di costi e di ricavi, unitamente alle variazioni degli elementi attivi e passivi del patrimonio, in modo da garantire una rappresentazione in bilancio chiara, veritiera e corretta, in ossequio a quanto previsto dal Codice Civile (richiamato nell'art.28 del D.Lgs. 118/2011) e dai principi contabili nazionali.

Per la contabilità della Gestione Sanitaria Accentrata e delle Aziende la Regione utilizza il piano dei conti regionali recepito con DGR 209 del 23/12/1996 e successivamente modificato ed integrato con note regionali al fine di tenere conto dei nuovi principi contabili specifici del settore sanitario e della modifica dei modelli di rilevazione ministeriali CE e SP.

2. Criteri generali di formazione del bilancio di esercizio

Il bilancio di esercizio è costituito dallo stato patrimoniale, dal conto economico, dal rendiconto finanziario e dalla presente nota integrativa, ed è corredato dalla relazione sulla gestione. Esso è stato predisposto secondo le disposizioni del D. Lgs. 118/2011, quindi facendo riferimento al Codice Civile e ai Principi Contabili Nazionali (OIC), fatto salvo quanto difformemente previsto dallo stesso D. Lgs. 118/2011 e s.m.i., nonché dai successivi decreti ministeriali di attuazione.

La presente nota integrativa, in particolare, contiene tutte le informazioni richieste dal D. Lgs. 118/2011 e s.m.i., nonché dai successivi decreti ministeriali di attuazione. Fornisce inoltre tutte le informazioni supplementari, anche se non specificamente richieste da disposizioni di legge, ritenute necessarie a dare una rappresentazione veritiera e corretta e in ottemperanza al postulato della chiarezza del bilancio.

Lo stato patrimoniale, il conto economico, il rendiconto finanziario e la nota integrativa sono stati predisposti in unità di euro, anche nei casi in cui nella presente nota integrativa erano espressamente richiamati i valori dei modelli ministeriali CE e SP. L'arrotondamento è stato eseguito all'unità inferiore per decimali inferiori a 0,5 Euro e all'unità superiore per decimali pari o superiori a 0,5 Euro.

Eventuali deroghe all'applicazione di disposizioni di legge:

GEN01-SI	I valori inseriti nello stato patrimoniale e nel conto economico sono stati ricostruiti a partire dai valori del bilancio finanziario della Regione, riclassificati secondo le voci del modello CE e SP e successivamente secondo il dettaglio degli schemi ex D.Lgs.118/2011 e ss.mm.ii. E' in corso l'allineamento della contabilità degli enti del SSR con gli atti di assegnazione e le risultanze derivanti dal bilancio regionale.
-----------------	--

Eventuali deroghe al principio di continuità di applicazione dei criteri di valutazione:

GEN02-NO	I criteri utilizzati nella formazione del bilancio non si discostano dai medesimi utilizzati per la formazione dello Stato Patrimoniale 2016 (Bilancio di apertura 2017) e Conto economico 2016. Pertanto non si rilevano deroghe sui criteri di valutazione rispetto all'esercizio precedente.
-----------------	---

Eventuali casi di non comparabilità delle voci rispetto all'esercizio precedente:

GEN03-NO	Tutte le voci relative al conto economico dell'esercizio precedente sono comparabili con quelle del presente esercizio e non si è reso necessario alcun adattamento. Le voci relative allo stato patrimoniale ed al rendiconto finanziario hanno necessitato adattamenti al fine di rendere comparabile il valore.
-----------------	--

Altre informazioni di carattere generale, relative alla conversione dei valori

GEN04-NO	Nel corso dell'esercizio non sono state effettuate conversioni di voci di bilancio espresse all'origine in moneta diversa dall'Euro.
-----------------	--

Per la predisposizione del Bilancio d'esercizio 2017 della GSA, ai sensi del titolo II del Decreto Legislativo 118/2011, si è tenuto conto della perimetrazione dei capitoli del bilancio regionale riferiti al finanziamento del SSR definiti con l'art. 10 della Legge regionale n. 14 del 04/10/2018 – Allegato D “Prospetto relativo alla gestione del perimetro sanitario di cui all'art. 20, comma 1, del D.Lgs. 23 giugno 2011, n. 118” e con la D.G.R. 27 aprile 2018, n. 32-6802 “*Riparto agli Enti del SSR delle ulteriori risorse c/esercizio 2017, ad integrazione e/o rettifica delle risorse provvisorie assegnate con D.G.R. n. 113-6305 del 22 dicembre 2017*”, considerando inoltre quanto stabilito dal punto 21 della D.G.R. 3 agosto 2017, n. 73-5504 in merito all'ulteriore assegnazione di Euro 600.000,00 in favore dell'ASL TO4 sulla base di precedente apposita intesa sottoscritta in data 18 luglio 2017.

La Nota Integrativa è stata predisposta sulla base dei criteri definiti a livello nazionale, integrati da quanto disposto nelle “*Linee guida per le modalità di rilevazione contabile degli eventi della GSA*”, utilizzando il piano dei conti regionale e la perimetrazione di cui sopra.

Il valore iniziale inserito nelle sezioni dello Stato Patrimoniale deriva dallo Stato Patrimoniale di apertura al 01.01.2017, risulta essere coerente con il Bilancio di Esercizio 2016, approvato con la DGR n. 14 dicembre 2018, n. 80-8132 “*Approvazione del bilancio di esercizio 2016 della Gestione Sanitaria Accentrata, ai sensi del Decreto Legislativo 23 giugno 2011, n. 118 e successive modifiche ed integrazioni*”.

Rispetto allo schema di Nota Integrativa allegato al D.Lgs. 118/2011, non sono state oggetto di valorizzazione le seguenti voci:

- le immobilizzazioni materiali e immateriali;
- le immobilizzazioni finanziarie;
- le rimanenze;
- le attività finanziarie che non costituiscono immobilizzazioni;
- i ratei e i risconti (sia attivi che passivi);
- il trattamento di fine rapporto;
- i conti d'ordine (sia attivi che passivi);
- i proventi e i ricavi diversi;
- i costi del personale;
- gli ammortamenti;
- la variazione delle rimanenze;
- gli interessi attivi e passivi;
- le rivalutazioni e le svalutazioni;
- le imposte e tasse.

Le sezioni della nota integrativa riguardanti le voci non movimentate, pertanto, non sono state riportate.

3. Criteri di valutazione adottati per la redazione del bilancio di esercizio

Il bilancio di esercizio è lo strumento di informazione patrimoniale, finanziaria ed economica della GSA. Perché possa svolgere tale funzione, il bilancio è stato redatto con chiarezza, così da rappresentare in modo veritiero e corretto la situazione patrimoniale e finanziaria della GSA e il risultato economico dell'esercizio.

Le caratteristiche sopra menzionate sono state assicurate, laddove necessario, dall'inserimento di informazioni complementari. Se vi è stata deroga alle disposizioni di legge, essa è stata motivata e ne sono stati esplicitati gli effetti sulla situazione patrimoniale, finanziaria ed economica della GSA nella presente nota integrativa.

La valutazione delle voci di bilancio è stata fatta ispirandosi ai principi di prudenza e competenza, tenendo conto della funzione economica dell'elemento attivo e passivo considerato e nella prospettiva della continuazione dell'attività.

L'applicazione del principio di prudenza ha comportato la valutazione individuale degli elementi componenti le singole poste o voci delle attività o passività, per evitare compensi tra perdite che dovevano essere riconosciute e utili da non riconoscere in quanto non realizzati.

In ottemperanza al principio di competenza, l'effetto delle operazioni e degli altri eventi è stato rilevato contabilmente e attribuito all'esercizio al quale tali operazioni ed eventi si riferiscono, e non a quello in cui si concretizzano i relativi movimenti di numerario (incassi e pagamenti).

I criteri di valutazione adottati sono sintetizzati nella tabella che segue.

Posta di Bilancio	Criterio di valutazione
Crediti	Sono esposti al presumibile valore di realizzo. L'adeguamento del valore nominale dei crediti al valore presunto di realizzo è ottenuto mediante apposito fondo al fine di tener conto dei rischi di inesigibilità.
Disponibilità liquide	Sono iscritte in bilancio al loro valore nominale.
Patrimonio netto	I contributi per ripiano perdite sono rilevati con le modalità previste dal D.Lgs. 118/2011 e s.m.i., nonché dai successivi decreti ministeriali di attuazione. I contributi in conto capitale sono rilevati con le modalità previste dal D.Lgs. 118/2011 e s.m.i., nonché dai successivi decreti ministeriali di attuazione. Per i beni di primo conferimento, la sterilizzazione degli ammortamenti avviene mediante storno a conto economico di quote della voce di Patrimonio Netto "Finanziamenti per beni di prima dotazione".
Fondi per rischi e oneri	I fondi per quote inutilizzate di contributi sono costituiti da accantonamenti determinati con le modalità previste dall'art. 29 comma 1, lett. e) del D.Lgs. 118/2011 e s.m.i., nonché dai successivi decreti ministeriali di attuazione. I fondi per rischi e oneri sono costituiti da accantonamenti effettuati allo scopo di coprire perdite o debiti di natura determinata e di esistenza certa o probabile, che alla data di chiusura dell'esercizio sono però indeterminati nell'ammontare e/o nella data di sopravvenienza, secondo quanto previsto dall'art. 29, comma 1, lett. g) del D.Lgs. 118/2011 e s.m.i., nonché dai successivi decreti ministeriali di attuazione.
Debiti	Sono rilevati al loro valore nominale.
Ricavi e costi	Sono rilevati secondo i principi della prudenza e della competenza economica, anche mediante l'iscrizione dei relativi ratei e risconti.

4. Crediti

Tab. 1 - Movimentazioni dei crediti (valore nominale) - I parte

CODICE MOD. SP	CREDITI (VALORE NOMINALE)	Movimenti dell'Esercizio				
		Valore iniziale	Incrementi	Decrementi	Valore finale	di cui per fatture da emettere
	CREDITI V/STATO - PARTE CORRENTE	832.503.364	7.992.134.365	8.201.097.309	623.540.420	0
	Crediti v/Stato per spesa corrente e acconti:	821.425.905	7.931.118.075	8.137.435.676	615.108.304	0
ABA210	Crediti v/Stato per spesa corrente - Integrazione a norma del D.Lvo 56/2000	588.904.468	5.894.004.876	6.177.633.557	305.275.787	0
ABA220	Crediti v/Stato per spesa corrente - FSN	232.521.437	249.449.268	172.138.188	309.832.517	0
ABA230	Crediti v/Stato per mobilità attiva extraregionale	0	202.912.776	202.912.776	0	0
ABA240	Crediti v/Stato per mobilità attiva internazionale	0	0	0	0	0
ABA250	Crediti v/Stato per acconto quota fabbisogno sanitario regionale standard	0	1.584.751.155	1.584.751.155	0	0
ABA260	Crediti v/Stato per finanziamento sanitario aggiuntivo corrente	0	0	0	0	0
	Crediti v/Stato - altro:	11.077.459	61.016.290	63.661.633	8.432.116	0
ABA270	Crediti v/Stato per spesa corrente - altro	11.077.459	61.016.290	63.661.633	8.432.116	0
	CREDITI V/STATO - INVESTIMENTI	172.597.806	7.678.676	18.262.229	162.014.253	0
ABA280	Crediti v/Stato per finanziamenti per investimenti	172.597.806	7.678.676	18.262.229	162.014.253	0
20730	ASSEGNAZIONE STATO	49.906.434	0	0	49.906.434	0
20750	ART. 20 L. 67/88 - A.O.U. CITTA' DELLA SALUTE E DELLA SCIENZA DI TORINO (EX A.O.U. MOLINETTE TO) - PADIGLIONE BELLOM PESCARELO - RISTRUTTURAZIONE LABORAT. BANCA DEL SANGUE (PROF. CURTI) PIANO TERRENO TOTALE - SCHEDA 30/A - ACCERTAMENTO DI E. 421.781,83	421.782	0	0	421.782	0
20750	ART. 20 L. 67/88 - A.O.U. CITTA' DELLA SALUTE E DELLA SCIENZA DI TORINO (EX A.O.U. MOLINETTE TO) - PADIGLIONE BELLOM PESCARELO - RISTRUTTURAZIONE LABORAT. BANCA DEL SANGUE (PROF. CURTI) PIANO TERRENO TOTALE - SCHEDA 30/A - ACCERTAMENTO DI E. 421.781,83 SU	75.812	0	0	75.812	0
20750	Art. 20 L. 67/88 - II fase - A.O.U. San Luigi Gonzaga di Orbassano - Cod. interv. n. 27 "Costruzione nuovo DEA, medicina d'urgenza, terapia sub-intensiva" - Accertamento sul capitolo 20750/2017 - Impegno sul capitolo 249200/2017 di Euro 1.868.770,16.	0	1.868.770	459.479	1.409.291	0
20750	Art. 20 L. 67/88 - II fase - A.O.U. San Luigi Gonzaga di Orbassano - Cod. interv. n. 27 A "Realizzazione di nuovo edificio adibito a magazzino farmacia, farmacia, laboratorio analisi e laboratorio RIA" - Accertamento sul capitolo 20750/2017 - Impegno sul capitolo 249200/2017 della somma pari a Euro 2.492.724,53	0	2.492.724	413.003	2.079.721	0
20750	Art. 20 L. 67/88 - II fase - ASL TO3 (ex ASL n. 5 di Collegno) - P.O. Infermi di Rivoli - Completamento e ampliamento DEA, ristrutturazione G.O. umanizzazione degenze e sistemazione aree esterne" - intervento n. 9/A - Accertamento sul capitolo 20750 /2017 di Euro 923.626,83 - Impegno sul cap. 247465 /2017 di Euro 923.626,83.	0	923.627	399.791	523.836	0
20750	Art. 20 L. 67/88 - II fase - A.O.U. Città della Salute e della Scienza di Torino - Cod. interv. n. 60 U - 89 - "Ristrutturazione Laboratorio Analisi "Baldi & Riberti" (Prof. Pagni) piano secondo 4° sud e centrale (scheda 11/A) - Accertamento di Euro 564.963,33 sul cap. 20750/2017 dell'entrate. Impegno di Euro 564.963,33 sul cap. 249200/2017.	0	1.288.896	1.100.825	188.071	0
20750	Art. 20 L. 67/88 - III fase A.S.L. AL - Azienda Sanitaria Locale di Alessandria - Cod. interv. n. 18 - "P.O. SS. Antonio e Margherita di Tortona: lavori di completamento nuovi servizi e interventi di umanizzazione: Il LOTTO" - Accertamento sul capitolo 20750/2017 di Euro 539.697,46. Impegno sul capitolo 247465/2017 di Euro 539.697,46.	0	539.697	312.983	226.714	0
20750	Art. 20 L. 67/88 III Fase - A.O.U. Città della Salute e della Scienza di Torino (ex A.O.U. Molineta) - Ristrutturazione Laboratorio Analisi "Baldi & Riberti" (Prof. Pagni) piano secondo 4° sud e centrale (scheda 11/A) - Accertamento di Euro 564.963,33 sul cap. 20750/2017 dell'entrate. Impegno di Euro 564.963,33 sul cap. 249200/2017.	0	564.963	160.413	404.550	0
20750	ASS.FONDI DALLO STATO PER IL FINANZIAMENTO DI INTERVENTI IN MATERIA DI EDILIZIA SANITARIA PUBBLICA SECONDA FASE ART. 20 LEGGE 67/88	51.073	0	0	51.073	0
20750	D.D. N. 511 29/07/2015-D.D. N.518 30/07/2015. A.O.U. CITTA' DELLA SALUTE E DELLA SCIENZA DI TORINO - P.O. C.T.O./MARIA ADELAIDE - RISTRUTTURAZIONE DELLE SALE OPERATORIE DEL 4 PIANO DEL P.O. C.T.O. - LIQUID. SUL FINANZ. D.LGS 254/2000. INTEGRAZIONE DELL'AC	39.675	0	0	39.675	0
20750	D.LGS 254/00 - AOU MAGGIORE DELLA CARITA' DI NOVARA - ADEGUAMENTO DEI PRESIDI E DEGLI IMPIANTI DI SICUREZZA DEL REPARTO CASA DI CURA AMBULATORI DI LIBERA PROFESSIONE INTRAMURARIA" ACCERTAMENTO DI EURO 62.098,97 SUL CAP. 20750/2014 DELL'ENTRATE. IMPEGNO DI E	62.090	0	0	62.090	0
20750	D.LGS 254/2000 - A.O.U. CITTA' DELLA SALUTE E DELLA SCIENZA DI TORINO (EX A.O.U. S. GIOVANNI BATTISTA - TO) - PADIGLIONE PATOLOGIE CHIRURGICHE SU VIA GENOVA - 4 PIANO, LATO NORD, BLOCCO OPERATORIO ORL. ACCERTAMENTO DI EURO 7.079,48 SUL CAP. 20750/2015	1.180.450	0	0	1.180.450	0
20750	EDILIZIA SANITARIA II FASE ART. 20 L. 67/88	394.317	0	0	394.317	0
20750	INTERVENTI IN MATERIA DI EDILIZIA SANITARIA PUBBLICA (ART.20 DELLA LEGGE N. 67/88)	171.757	0	0	171.757	0
20750	INTERVENTI IN MATERIA DI EDILIZIA SANITARIA PUBBLICA SECONDA FASE ART.20 LEGGE 67/88.	67.105	0	0	67.105	0
20750	TESUN-94559999477791 PAG.ART.20 LEGGE DEL 1988 (EDILIZIA SANITARIA PUB CAP.7464 TIT.130 ART.4	304.104	0	0	304.104	0
23840	DGR N.17-6419 DEL 30/09/2013 "PAR FSC 2007-2013.IMPEGNO SUL CAP. 246561: DI E. 5.443.570,00 PER IL 2013-DI E. 12.500.000,00 PER IL 2014-DI E. 6.515.500,00 PER IL 2015.IMPEGNO SUL CAP. 248706:DI E. 5.443.570,00 PER IL 2013-DI E. 12.500.000,00 PER IL 2014-DI	48.918.140	0	15.134.000	33.784.140	0
23841	DGR N.17-6419 DEL 30.09.2013 "PAR FSC 2007-2013". ACCERTAMENTO DELLA SOMMA DI EURO 1.081.860,00 SUL CAP. 23841/2016 DELL'ENTRATA ED IMPEGNO DELLA SOMMA DI EURO 1.081.860,00 SUL CAP. 246561/2016 (ASS. 100705) A FAVORE DELLE AZIENDE SANITARIE REGIONALI.	1.081.860	0	0	1.081.860	0
56685	ACCENSIONE MUTUO CON LA CASSA DD.PP. LIRE 60.801.910,029 PER IL FINANZIAMENTO DEI PROGETTI DELLA REGIONE PIEMONTE COMPRESI NEL PROGRAMMA URGENTE PER LA LOTTA ALL'AIDS	4.951.605	0	0	4.951.605	0
56685	MUTUO POSIZIONE N.418466 DI EURO 45.964.664,02 OPERE OSPEDALIERE PER LA LOTTA CONTRO L'AIDS CON ONERI A CARICO DELLO STATO COME DA DET.160/92 DEL 9/10/2002	42.907.230	0	0	42.907.230	0
57035	ACCENSIONE DI UN MUTUO CON LA CASSA DD. PP. L. 202.842.000.000 L.N.67/88 ART. 20 COMMA 1 - AZIENDE SANITARIE VARIE	11.815.861	0	281.736	11.534.125	0
57035	ACCENSIONE DI UN MUTUO CON LA CASSA DD.PP. PER IL FINANZIAMENTO DI PROGETTI DEL PROGRAMMA NAZIONALE STRAORDINARIO DI INTERVENTI PER LA SANITA' L. N. 67/88 ART. 20 COMMA 1.	1.984.309	0	0	1.984.309	0
57035	CC.DD.PP. MUTUO ART. 20 LEGGE 67/88 DEL. CIPE DEL 12.7.96 PUBBLICATA G.U. N. 194 DEL 20.8.96	8.092.686	0	0	8.092.686	0
57035	MUTUO CC.DD.PP. LEGGE 67/88 AZIENDE SANITARIE REGIONALI 8 E 9	171.517	0	0	171.517	0
	CREDITI V/STATO - RICERCA	0	0	0	0	0
ABA300	Crediti v/Stato per ricerca corrente - Ministero della Salute	0	0	0	0	0
ABA310	Crediti v/Stato per ricerca finalizzata - Ministero della Salute	0	0	0	0	0
ABA320	Crediti v/Stato per ricerca - altre Amministrazioni centrali	0	0	0	0	0
ABA330	Crediti v/Stato per ricerca - finanziamenti per investimenti	0	0	0	0	0
ABA340	CREDITI V/PREFETTURE	0	0	0	0	0
	TOTALE CREDITI V/STATO	1.005.101.170	7.999.813.041	8.219.359.538	785.554.673	0

Tab. 2 – Movimentazioni dei crediti (valore nominale) – II parte

CODICE MOD. SP	CREDITI (VALORE NOMINALE)	Movimenti dell'Esercizio				di cui per fatture da emettere
		Valore iniziale	Incrementi	Decrementi	Valore finale	
	CREDITI V/REGIONE O P.A. PER SPESA CORRENTE	1.530.507.906	2.799.206.225	2.838.809.806	1.490.904.325	0
	Crediti v/Regione o P.A. per finanziamento sanitario ordinario corrente:	0	2.653.562.870	2.653.562.870	0	0
ABA370	Crediti v/Regione o P.A. per spesa corrente - IRAP	0	1.715.412.629	1.715.412.629	0	0
ABA380	Crediti v/Regione o P.A. per spesa corrente - Addizionale IRPEF	0	938.150.241	938.150.241	0	0
ABA390	Crediti v/Regione o P.A. per quota FSR	0	0	0	0	0
ABA400	Crediti v/Regione o P.A. per mobilità attiva intraregionale	0	0	0	0	0
ABA410	Crediti v/Regione o P.A. per mobilità attiva extraregionale	0	0	0	0	0
ABA420	Crediti v/Regione o P.A. per acconto quota FSR	0	0	0	0	0
ABA430	Crediti v/Regione o P.A. per finanziamento sanitario aggiuntivo corrente LEA	1.018.533.143	101.511.471	119.180.964	1.000.863.650	0
ABA440	Crediti v/Regione o P.A. per finanziamento sanitario aggiuntivo corrente extra LEA	499.196.663	44.131.884	66.065.972	477.262.575	0
ABA450	Crediti v/Regione o P.A. per spesa corrente - altro	12.778.100	0	0	12.778.100	0
ABA460	CREDITI V/REGIONE O P.A. PER RICERCA	0	0	0	0	0
	CREDITI V/REGIONE O P.A. PER VERSAMENTI A PATRIMONIO NETTO	441.154.460	15.134.000	603.692	455.684.768	0
ABA480	Crediti v/Regione o P.A. per finanziamenti per investimenti	380.832.460	15.134.000	603.692	395.362.768	0
ABA490	Crediti v/Regione o P.A. per incremento fondo dotazione	0	0	0	0	0
	Crediti v/Regione o P.A. per ripiano perdite:	60.322.000	0	0	60.322.000	0
ABA500	Crediti v/Regione o P.A. per ripiano perdite	60.322.000	0	0	60.322.000	0
ABA510	Crediti v/Regione per copertura debiti al 31/12/2005	0	0	0	0	0
ABA520	Crediti v/Regione o P.A. per ricostituzione risorse da investimenti esercizi precedenti	0	0	0	0	0
	TOTALE CREDITI V/REGIONE O PROVINCIA AUTONOMA	1.971.662.366	2.814.340.225	2.839.413.498	1.946.589.093	0

Tab. 3 – Movimentazioni dei crediti (valore nominale) – III parte

CODICE MOD. SP	CREDITI (VALORE NOMINALE)	Movimenti dell'Esercizio				di cui per fatture da emettere
		Valore iniziale	Incrementi	Decrementi	Valore finale	
ABA530	CREDITI V/COMUNI	252.707	507.291	479.879	280.119	0
	CREDITI V/AZIENDE SANITARIE PUBBLICHE DELLA REGIONE	141.823.532	22.019.499	18.019.499	145.823.532	0
ABA560	Crediti v/Aziende sanitarie pubbliche della Regione - mobilità in compensazione	0	0	0	0	0
ABA570	Crediti v/Aziende sanitarie pubbliche della Regione - mobilità non in compensazione	0	0	0	0	0
ABA580	Crediti v/Aziende sanitarie pubbliche della Regione - altre prestazioni	97.312.005	22.019.499	18.019.499	101.312.005	0
ABA590	Acconto quota FSR da distribuire	44.511.527	0	0	44.511.527	0
ABA600	CREDITI V/AZIENDE SANITARIE PUBBLICHE FUORI REGIONE	0	0	0	0	0
	TOTALE CREDITI V/AZIENDE SANITARIE PUBBLICHE	141.823.532	22.019.499	18.019.499	145.823.532	0
	CREDITI V/SOCIETA' PARTECIPATE E/O ENTI DIPENDENTI	0	0	0	0	0
ABA620	Crediti v/enti regionali:	0	0	0	0	0
ABA630	Crediti v/sperimentazioni gestionali:	0	0	0	0	0
ABA640	Crediti v/altre partecipate:	0	0	0	0	0
ABA650	CREDITI V/ERARIO	0	0	0	0	0
	CREDITI V/ALTRI	69.090.831	55.109.259	54.920.508	69.279.582	0
ABA670	Crediti v/clienti privati	45.300	0	0	45.300	0
ABA680	Crediti v/gestioni liquidatorie	0	0	0	0	0
ABA690	Crediti v/altri soggetti pubblici	451.291	403.878	217.063	638.106	0
ABA700	Crediti v/altri soggetti pubblici per ricerca	0	0	0	0	0
ABA710	Altri crediti diversi	68.594.240	54.705.381	54.703.445	68.596.176	0
29613	AUTORIZZAZIONE ALLA REGOLARIZZAZIONE PER L'ANNO 2017 DEI PROVVISORI DI ENTRATA EMESSI DALLA TESORERIA REGIONALE IN MATERIA DI INTROITO PER VERSAMENTI EFFETTUATI DALLE AZIENDE FARMACEUTICHE A TITOLO DI ULTERIORE PAYBACK SANITA'	68.594.235	54.562.135	54.560.194	68.596.176	0
32440	INTERESSI TESORERIA UNICA 2016	0	283	283	0	0
33517	D.LGS 194/2008 E SUA APPLICAZIONE REGIONALE, PER IL FINANZIAMENTO DEI CONTROLLI SANITARI UFFICIALI IN MATERIA DI ALIMENTI E MANGIMI QUOTA VERSATA DA POSTI D'ISPEZIONE FRONTIERA (PIF) E UFFICI DI SANITA' MARITTIMA, AEREA E DI FRONTIERA (USMAF)	0	463	463	0	0
39042	INCASSO DEI CONTRIBUTI ALLE SPESE PER L'ACCREDITAMENTO DI ATTIVITA FORMATIVE DEL PROGRAMMA DI EDUCAZIONE SANITARIA CONTINUA IN MEDICINA IN APPLICAZIONE DELL'ART. 23 DELLA L.R. 18/2012	0	142.500	142.500	0	0
69930	RIMBORSO COMMISSIONI DI TESORERIA 2016	5	0	5	0	0

I crediti v/aziende sanitarie pubbliche registrano un aumento di 4.000 €/000 rispetto all'esercizio 2016, collegato al recupero dalle ASR per successivo riutilizzo delle somme provenienti dalle gestioni liquidatorie delle USSL estinte al 31.12.1994, iscritto nel conto "ABA580 – Crediti v/aziende sanitarie pubbliche della Regione - altre prestazioni".

Tab. 4 – Movimentazioni del fondo svalutazione crediti – I parte

CODICE MOD. SP	FONDO SVALUTAZIONE CREDITI	Fondo svalutazione iniziale	Accantonamenti	Utilizzi	Fondo svalutazione Finale
	CREDITI V/STATO - PARTE CORRENTE	0	0	0	0
	Crediti v/Stato per spesa corrente e acconti:	0	0	0	0
ABA210	Crediti v/Stato per spesa corrente - Integrazione a norma del D.Lvo 56/2000	0	0	0	0
ABA220	Crediti v/Stato per spesa corrente - FSN	0	0	0	0
ABA230	Crediti v/Stato per mobilità attiva extraregionale	0	0	0	0
ABA240	Crediti v/Stato per mobilità attiva internazionale	0	0	0	0
ABA250	Crediti v/Stato per acconto quota fabbisogno sanitario regionale standard	0	0	0	0
ABA260	Crediti v/Stato per finanziamento sanitario aggiuntivo corrente	0	0	0	0
	Crediti v/Stato - altro:	0	0	0	0
ABA270	Crediti v/Stato per spesa corrente - altro	0	0	0	0
	CREDITI V/STATO - INVESTIMENTI	0	0	0	0
ABA280	Crediti v/Stato per finanziamenti per investimenti	0	0	0	0
	CREDITI V/STATO - RICERCA	0	0	0	0
ABA300	Crediti v/Stato per ricerca corrente - Ministero della Salute	0	0	0	0
ABA310	Crediti v/Stato per ricerca finalizzata - Ministero della Salute	0	0	0	0
ABA320	Crediti v/Stato per ricerca - altre Amministrazioni centrali	0	0	0	0
ABA330	Crediti v/Stato per ricerca - finanziamenti per investimenti	0	0	0	0
ABA340	CREDITI V/PREFETTURE	0	0	0	0
	TOTALE CREDITI V/STATO	0	0	0	0
	CREDITI V/REGIONE O P.A. PER SPESA CORRENTE	0	0	0	0
	Crediti v/Regione o P.A. per finanziamento sanitario ordinario corrente:	0	0	0	0
ABA370	Crediti v/Regione o P.A. per spesa corrente - IRAP	0	0	0	0
ABA380	Crediti v/Regione o P.A. per spesa corrente - Addizionale IRPEF	0	0	0	0
ABA390	Crediti v/Regione o P.A. per quota FSR	0	0	0	0
ABA400	Crediti v/Regione o P.A. per mobilità attiva intraregionale	0	0	0	0
ABA410	Crediti v/Regione o P.A. per mobilità attiva extraregionale	0	0	0	0
ABA420	Crediti v/Regione o P.A. per acconto quota FSR	0	0	0	0
ABA430	Crediti v/Regione o P.A. per finanziamento sanitario aggiuntivo corrente LEA	0	0	0	0
ABA440	Crediti v/Regione o P.A. per finanziamento sanitario aggiuntivo corrente extra LEA	0	0	0	0
ABA450	Crediti v/Regione o P.A. per spesa corrente - altro	0	0	0	0
ABA460	CREDITI V/REGIONE O P.A. PER RICERCA	0	0	0	0
	CREDITI V/REGIONE O P.A. PER VERSAMENTI A PATRIMONIO NETTO	0	0	0	0
ABA480	Crediti v/Regione o P.A. per finanziamenti per investimenti	0	0	0	0
ABA490	Crediti v/Regione o P.A. per incremento fondo dotazione	0	0	0	0
	Crediti v/Regione o P.A. per ripiano perdite:	0	0	0	0
ABA500	Crediti v/Regione o P.A. per ripiano perdite	0	0	0	0
ABA510	Crediti v/Regione per copertura debiti al 31/12/2005	0	0	0	0
ABA520	Crediti v/Regione o P.A. per ricostituzione risorse da investimenti esercizi precedenti	0	0	0	0
	TOTALE CREDITI V/REGIONE O PROVINCIA AUTONOMA	0	0	0	0

Tab. 5 – Movimentazioni del fondo svalutazione crediti – II parte

CODICE MOD. SP	FONDO SVALUTAZIONE CREDITI	Fondo svalutazione iniziale	Accantonamenti	Utilizzi	Fondo svalutazione Finale
ABA530	CREDITI V/COMUNI	0	0	0	0
	CREDITI V/AZIENDE SANITARIE PUBBLICHE DELLA REGIONE	0	0	0	0
ABA560	Crediti v/Aziende sanitarie pubbliche della Regione – mobilità in compensazione	0	0	0	0
ABA570	Crediti v/Aziende sanitarie pubbliche della Regione – mobilità non in compensazione	0	0	0	0
ABA580	Crediti v/Aziende sanitarie pubbliche della Regione – altre prestazioni	0	0	0	0
ABA590	Acconto quota FSR da distribuire	0	0	0	0
ABA600	CREDITI V/AZIENDE SANITARIE PUBBLICHE FUORI REGIONE	0	0	0	0
	TOTALE CREDITI V/AZIENDE SANITARIE PUBBLICHE	0	0	0	0
	CREDITI V/SOCIETA' PARTECIPATE E/O ENTI DIPENDENTI	0	0	0	0
ABA620	Crediti v/enti regionali	0	0	0	0
ABA630	Crediti v/sperimentazioni gestionali	0	0	0	0
ABA640	Crediti v/altre partecipate	0	0	0	0
ABA650	CREDITI V/ERARIO	0	0	0	0
	CREDITI V/ALTRI	0	0	0	0
ABA670	Crediti v/clienti privati	0	0	0	0
ABA680	Crediti v/gestioni liquidatorie	0	0	0	0
ABA690	Crediti v/altri soggetti pubblici	0	0	0	0
ABA700	Crediti v/altri soggetti pubblici per ricerca	0	0	0	0
ABA710	Altri crediti diversi	0	0	0	0

Tab. 6a – Valore nominale dei crediti distinti per anno di formazione – I parte

CODICE MOD. SP	CREDITI	VALORE NOMINALE DEI CREDITI PER ANNO DI FORMAZIONE				
		Anno 2013 e precedenti	Anno 2014	Anno 2015	Anno 2016	Anno 2017
	CREDITI V/STATO - PARTE CORRENTE	78.792.556	34.973.397	23.383.714	310.847.234	175.543.518
	Crediti v/Stato per spesa corrente e acconti:	78.780.625	34.968.508	23.383.714	310.504.891	167.470.566
ABA210	Crediti v/Stato per spesa corrente - Integrazione a norma del D.Lvo 56/2000	0	0	0	265.538.264	39.737.523
ABA220	Crediti v/Stato per spesa corrente - FSN	78.780.625	34.968.508	23.383.714	44.966.627	127.733.043
ABA230	Crediti v/Stato per mobilità attiva extraregionale	0	0	0	0	0
ABA240	Crediti v/Stato per mobilità attiva internazionale	0	0	0	0	0
ABA250	Crediti v/Stato per acconto quota fabbisogno sanitario regionale standard	0	0	0	0	0
ABA260	Crediti v/Stato per finanziamento sanitario aggiuntivo corrente	0	0	0	0	0
	Crediti v/Stato - altro:	11.931	4.889	0	342.343	8.072.952
ABA270	Crediti v/Stato per spesa corrente - altro	11.931	4.889	0	342.343	8.072.952
	CREDITI V/STATO - INVESTIMENTI	132.166.556	62.090	23.871.564	1.081.860	4.832.183
ABA280	Crediti v/Stato per finanziamenti per investimenti:	132.166.556	62.090	23.871.564	1.081.860	4.832.183
20730	ASSEGNAZIONE STATO	49.906.434				
20750	ASS.FONDI DALLO STATO PER IL FINANZIAMENTO DI INTERVENTI IN MATERIA DI EDILIZIA SANITARIA PUBBLICA SECONDA FASE ART. 20 LEGGE 67/88	51.073				
20750	EDILIZIA SANITARIA II FASE ART. 20 L. 67/88	394.317				
20750	INTERVENTI IN MATERIA DI EDILIZIA SANITARIA PUBBLICA (ART.20 DELLA LEGGE N. 67/88)	171.757				
23840	DGR N.17-6419 DEL 30/09/2013 "PAR FSC 2007-2013 IMPEGNO SUL CAP. 246561: DI E. 5.443.570,00 PER IL 2013-DI E. 12.500.000,00 PER IL 2014-DI E. 6.515.500,00 PER IL 2015.IMPEGNO SUL CAP. 248706:DI E. 5.443.570,00 PER IL 2013-DI E. 12.500.000,00 PER IL 2014-D	33.784.140				
56685	ACCENSIONE MUTUO CON LA CASSA DD.PP. LIRE 60.801.910,029 PER IL FINANZIAMENTO DEI PROGETTI DELLA REGIONE PIEMONTE COMPRESI NEL PROGRAMMA URGENTE PER LA LOTTA ALL'AIDS	4.951.605				
56685	MUTUO POSIZIONE N.4118466 DI EURO 45.964.664,02 OPERE OSPEDALIERE PER LA LOTTA CONTRO L'AIDS CON ONERI A CARICO DELLO STATO COME DA DET.160/9.2 DEL 9/10/2002	42.907.230				
20750	D.LGS 254/00 -AOU MAGGIORE DELLA CARITA' DI NOVARA."ADEGUAMENTO DEI PRESIDI E DEGLI IMPIANTI DI SICUREZZA DEL REPARTO CASA DI CURA- AMBULATORI DI LIBERA PROFESSIONE INTRAMURARIA"-ACCERTAMENTO DI EURO 62.098,97 SUL CAP. 20750/2014 DELL'ENTRATE. IMPEGNO DI E		62.090			
20750	ART. 20 L. 67/88 - A.O.U. CITTA' DELLA SALUTE E DELLA SCIENZA DI TORINO (EX A.O.U. MOLINETTE TO) - PADIGLIONE BELLOM PESCAREOLO - RISTRUTTURAZIONE LABORAT. BANCA DEL SANGUE (PROF. CURTI) PIANO TERRENO TOTALE - SCHEDE 30/A - ACCERTAMENTO DI E. 421.781,83 SU			421.782		
20750	ART. 20 L. 67/88 - A.O.U. CITTA' DELLA SALUTE E DELLA SCIENZA DI TORINO (EX A.O.U. MOLINETTE TO) - PADIGLIONE BELLOM PESCAREOLO - RISTRUTTURAZIONE LABORAT. BANCA DEL SANGUE (PROF. CURTI) PIANO TERRENO TOTALE - SCHEDE 30/A - ACCERTAMENTO DI E. 421.781,83 SU			75.812		
20750	D.D. N. 511/2007/2013-D.D. N.518/30/07/2015. A.O.U. CITTA' DELLA SALUTE E DELLA SCIENZA DI TORINO - P.O. C.T.O.MARIA ADELAIDE - RISTRUTTURAZIONE DELLE SALE OPERATORIE DEL 4 PIANO DEL P.O. C.T.O. - LIQUID. SUL FINANZ. D.LGS 254/2000. INTEGRAZIONE DELL'AC			39.675		
20750	D.LGS 254/2000 - A.O.U. CITTA' DELLA SALUTE E DELLA SCIENZA DI TORINO (EX A.O.U. S. GIOVANNI BATTISTA - TO) - PADIGLIONE PATOLOGIE CHIRURGICHE SU VIA GENOVA - 4 PIANO, LATO NORD, BLOCCO OPERATORIO ORL. ACCERTAMENTO DI EURO 7.079,48 SUL CAP. 20750/2013 DEL			1.180.450		
20750	INTERVENTI IN MATERIA DI EDILIZIA SANITARIA PUBBLICA SECONDA FASE ART.20 LEGGE 67/88.			67.105		
20750	TESUN-9455999947791 PAG.ART.20 LEGGE DEL 1988 (EDILIZIA SANITARIA PUB CAP.7464 TIT.130 ART.4			304.104		
57035	ACCENSIONE DI UN MUTUO CON LA CASSA DD. PP. L. 202.842.000.000 L.N.67/88 ART. 20 COMMA 1 - AZIENDE SANITARIE VARIE			11.534.125		
57035	ACCENSIONE DI UN MUTUO CON LA CASSA DD.PP. PER IL FINANZIAMENTO DI PROGETTI DEL PROGRAMMA NAZIONALE STRAORDINARIO DI INTERVENTI PER LA SANITA' L. N. 67/88 ART. 20 COMMA 1.			1.984.309		
57035	CC.DD.PP. MUTUO ART. 20 LEGGE 67/88 DEL - CIPE DEL 12.7.96 PUBBLICATA G.U. N. 194 DEL 20.8.96			8.092.686		
57035	MUTUO CC.DD.PP. LEGGE 67/88 AZIENDE SANITARIE REGIONALI 8 E 9			171.517		
23841	DGR N. 17-6419 DEL 30.09.2013 "PAR FSC 2007-2013". ACCERTAMENTO DELLA SOMMA DI EURO 1.081.860,00 SUL CAP. 23841/2016 DELL'ENTRATA ED IMPEGNO DELLA SOMMA DI EURO 1.081.860,00 SUL CAP. 246561/2016 (ASS. 100705) A FAVORE DELLE AZIENDE SANITARIE REGIONALI				1.081.860	
20750	Art. 20 L. 67/88 - II fase - A.O.U. San Luigi Gonzaga di Orbassano - Cod. interv. n. 27 "Costruzione nuovo DEA , medicina d'urgenza, terapia sub-intensiva" - Accertamento sul capitolo 20750/2017 - Impegno sul capitolo 249200/2017 di Euro 1.868.770,16.					1.409.291
20750	Art. 20 L. 67/88 - II fase - A.O.U. San Luigi Gonzaga di Orbassano - Cod. interv. n. 27 A - "Realizzazione di nuovo edificio adibito a magazzino farmacia, farmacia, laboratorio analisi e laboratorio RIA" - Accertamento sul capitolo 20750/2017 - Impegno sul capitolo 249200/2017 della somma pari a Euro 2.492.723,53					2.079.721
20750	Art. 20 L. 67/88 - II fase - ASL TO3 (ex ASL n. 5 di Collegno) - P.O. Infermi di Rivoli - Completamento e ampliamento DEA, ristrutturazione G.O. umanizzazione degenze e sistemazione aree esterne" - intervento n. 9/A - Accertamento sul capitolo 20750 /2017 di Euro 923.626,83 - Impegno sul cap. 247465 / 2017 di Euro 923.626,83.					523.836
20750	Art. 20 L. 67/88 - II fase - A.O.U. Citta' della Salute e della Scienza di Torino - Cod. interv. n. 60 U - 89 - "Presidio Ospedaliero C.T.O. - ristrutturazione banca della cute" - Accertamento sul capitolo 20750/2017 - Impegno sul capitolo 249200/2017 di Euro 1.288.895,66.					188.071
20750	Art. 20 L. 67/88 - III fase A.S.L. AL - Azienda Sanitaria Locale di Alessandria - Cod. interv. n. 18 - "P.O. SS. Antonio e Margherita di Tortona: lavori di completamento nuovi servizi e interventi di umanizzazione: Il LOTTO" - Accertamento sul capitolo 20750/2017 di Euro 539.697,46. Impegno sul capitolo 247465/2017 di Euro 539.697,46.					226.714
20750	Art. 20 L. 67/88 III Fase - A.O.U. Citta' della Salute e della Scienza di Torino (ex A.O.U. Molinette) - Ristrutturazione Laboratorio Analisi "Baldi & Riberti" (Prof. Pagni) piano secondo 4/s sud e centrale (scheda 11/4) - Accertamento di Euro 564.963,33 sul cap. 20750/2017 dell'entrate. Impegno di Euro 564.963,33 sul cap. 249200/2017.					404.550
	CREDITI V/STATO - RICERCA	0	0	0	0	0
ABA300	Crediti v/Stato per ricerca corrente - Ministero della Salute	0	0	0	0	0
ABA310	Crediti v/Stato per ricerca finalizzata - Ministero della Salute	0	0	0	0	0
ABA320	Crediti v/Stato per ricerca - altre Amministrazioni centrali	0	0	0	0	0
ABA330	Crediti v/Stato per ricerca - finanziamenti per investimenti	0	0	0	0	0
ABA340	CREDITI V/PREFETTURE	0	0	0	0	0
	TOTALE CREDITI V/STATO	210.959.112	35.035.487	47.255.278	311.929.094	180.375.701

Tab. 6b – Valore nominale dei crediti distinti per anno di formazione – I parte

CODICE MOD. SP	CREDITI	VALORE NOMINALE DEI CREDITI PER ANNO DI FORMAZIONE				
		Anno 2013 e precedenti	Anno 2014	Anno 2015	Anno 2016	Anno 2017
	CREDITI V/REGIONE O P.A. PER SPESA CORRENTE	1.129.584.707	145.451.484	53.570.646	29.954.476	119.564.912
	Crediti v/Regione o P.A. per finanziamento sanitario ordinario corrente:	0	0	0	0	0
ABA370	Crediti v/Regione o P.A. per spesa corrente - IRAP	0	0	0	0	0
ABA380	Crediti v/Regione o P.A. per spesa corrente - Addizionale IRPEF	0	0	0	0	0
ABA390	Crediti v/Regione o P.A. per quota FSR	0	0	0	0	0
ABA400	Crediti v/Regione o P.A. per mobilità attiva intraregionale	0	0	0	0	0
ABA410	Crediti v/Regione o P.A. per mobilità attiva extraregionale	0	0	0	0	0
ABA420	Crediti v/Regione o P.A. per acconto quota FSR	0	0	0	0	0
ABA430	Crediti v/Regione o P.A. per finanziamento sanitario aggiuntivo corrente LEA	806.940.025	84.641.663	15.476.522	16.840.528	76.964.912
ABA440	Crediti v/Regione o P.A. per finanziamento sanitario aggiuntivo corrente extra LEA	322.644.682	60.809.821	38.094.124	13.113.948	42.600.000
ABA450	Crediti v/Regione o P.A. per spesa corrente - altro	0	0	0	12.778.100	0
ABA460	CREDITI V/REGIONE O P.A. PER RICERCA:	0	0	0	0	0
	CREDITI V/REGIONE O P.A. PER VERSAMENTI A PATRIMONIO NETTO	420.463.174	20.087.594	0	0	15.134.000
ABA480	Crediti v/Regione o P.A. per finanziamenti per investimenti	360.141.174	20.087.594	0	0	15.134.000
ABA490	Crediti v/Regione o P.A. per incremento fondo dotazione	0	0	0	0	0
	Crediti v/Regione o P.A. per ripiano perdite:	60.322.000	0	0	0	0
ABA500	Crediti v/Regione o P.A. per ripiano perdite	60.322.000	0	0	0	0
ABA510	Crediti v/Regione per copertura debiti al 31/12/2005	0	0	0	0	0
ABA520	Crediti v/Regione o P.A. per ricostituzione risorse da investimenti esercizi precedenti	0	0	0	0	0
	TOTALE CREDITI V/REGIONE O PROVINCIA AUTONOMA	1.162.270.988	165.973.395	528.232.335	62.881.476	27.230.891

Tab. 7 – Valore nominale dei crediti distinti per anno di formazione – II parte

CODICE MOD. SP	CREDITI	VALORE NOMINALE DEI CREDITI PER ANNO DI FORMAZIONE				
		Anno 2013 e precedenti	Anno 2014	Anno 2015	Anno 2016	Anno 2017
ABA530	CREDITI V/COMUNI	0	0	0	115.285	164.835
	CREDITI V/AZIENDE SANITARIE PUBBLICHE DELLA REGIONE	53.752.444	0	11.991.895	34.761.928	4.000.000
ABA560	Crediti v/Aziende sanitarie pubbliche della Regione - mobilità in compensazione	0	0	0	0	0
ABA570	Crediti v/Aziende sanitarie pubbliche della Regione - mobilità non in compensazione	0	0	0	0	0
ABA580	Crediti v/Aziende sanitarie pubbliche della Regione - altre prestazioni	53.752.444	0	8.797.633	34.761.928	4.000.000
ABA590	Acconto quota FSR da distribuire	0	0	3.194.262	0	0
ABA600	CREDITI V/AZIENDE SANITARIE PUBBLICHE FUORI REGIONE	0	0	0	41.317.264	0
	TOTALE CREDITI V/AZIENDE SANITARIE PUBBLICHE	53.752.444	0	11.991.895	76.079.192	4.000.000
	CREDITI V/SOCIETA' PARTECIPATE E/O ENTI DIPENDENTI	0	0	0	0	0
ABA620	Crediti v/enti regionali	0	0	0	0	0
ABA630	Crediti v/sperimentazioni gestionali	0	0	0	0	0
ABA640	Crediti v/altre partecipate	0	0	0	0	0
ABA650	CREDITI V/ERARIO	0	0	0	0	0
	CREDITI V/ALTRI	800	0	68.638.735	270.014	370.032
ABA670	Crediti v/clienti privati	800	0	44.500	0	0
ABA680	Crediti v/gestioni liquidatorie	0	0	0	0	0
ABA690	Crediti v/altri soggetti pubblici	0	0	0	270.014	368.091
ABA700	Crediti v/altri soggetti pubblici per ricerca	0	0	0	0	0
ABA710	Altri crediti diversi	0	0	68.594.235	0	1.941

Il criterio adottato per l'individuazione dell'anno di formazione nelle sopra esposte tabelle 6a, 6b e 7, è stato l'anno di accertamento/rilevazione contabile extra CoFi.

Tab. 8 – Valore netto dei crediti per anno di scadenza – I parte

CODICE MOD. SP	CREDITI	VALORE NETTO DEI CREDITI PER SCADENZA		
		Entro 12 mesi	Tra 1 e 5 anni	Oltre 5 anni
	CREDITI V/STATO - PARTE CORRENTE	623.540.420	0	0
	Crediti v/Stato per spesa corrente e acconti:	615.108.304	0	0
ABA210	Crediti v/Stato per spesa corrente - Integrazione a norma del D.L.vo 56/2000	305.275.787	0	0
ABA220	Crediti v/Stato per spesa corrente - FSN	309.832.517	0	0
ABA230	Crediti v/Stato per mobilità attiva extraregionale	0	0	0
ABA240	Crediti v/Stato per mobilità attiva internazionale	0	0	0
ABA250	Crediti v/Stato per acconto quota fabbisogno sanitario regionale standard	0	0	0
ABA260	Crediti v/Stato per finanziamento sanitario aggiuntivo corrente	0	0	0
	Crediti v/Stato - altro:	8.432.116	0	0
ABA270	Crediti v/Stato per spesa corrente - altro	8.432.116	0	0
	CREDITI V/STATO - INVESTIMENTI	162.014.253	0	0
ABA280	Crediti v/Stato per finanziamenti per investimenti	162.014.253	0	0
	CREDITI V/STATO - RICERCA	0	0	0
ABA300	Crediti v/Stato per ricerca corrente - Ministero della Salute	0	0	0
ABA310	Crediti v/Stato per ricerca finalizzata - Ministero della Salute	0	0	0
ABA320	Crediti v/Stato per ricerca - altre Amministrazioni centrali	0	0	0
ABA330	Crediti v/Stato per ricerca - finanziamenti per investimenti	0	0	0
ABA340	CREDITI V/PREFETTURE	0	0	0
	TOTALE CREDITI V/STATO	785.554.673	0	0

	CREDITI V/REGIONE O P.A. PER SPESA CORRENTE	1.490.904.325	0	0
	Crediti v/Regione o P.A. per finanziamento sanitario ordinario corrente:	0	0	0
ABA370	Crediti v/Regione o P.A. per spesa corrente - IRAP	0	0	0
ABA380	Crediti v/Regione o P.A. per spesa corrente - Addizionale IRPEF	0	0	0
ABA390	Crediti v/Regione o P.A. per quota FSR	0	0	0
ABA400	Crediti v/Regione o P.A. per mobilità attiva intraregionale	0	0	0
ABA410	Crediti v/Regione o P.A. per mobilità attiva extraregionale	0	0	0
ABA420	Crediti v/Regione o P.A. per acconto quota FSR	0	0	0
ABA430	Crediti v/Regione o P.A. per finanziamento sanitario aggiuntivo corrente LEA	1.000.863.650	0	0
ABA440	Crediti v/Regione o P.A. per finanziamento sanitario aggiuntivo corrente extra LEA	477.262.575	0	0
ABA450	Crediti v/Regione o P.A. per spesa corrente - altro	12.778.100	0	0
ABA460	CREDITI V/REGIONE O P.A. PER RICERCA:	0	0	0
	CREDITI V/REGIONE O P.A. PER VERSAMENTI A PATRIMONIO NETTO	455.684.768	0	0
ABA480	Crediti v/Regione o P.A. per finanziamenti per investimenti	395.362.768	0	0
ABA490	Crediti v/Regione o P.A. per incremento fondo dotazione	0	0	0
	Crediti v/Regione o P.A. per ripiano perdite:	60.322.000	0	0
ABA500	Crediti v/Regione o P.A. per ripiano perdite	60.322.000	0	0
ABA510	Crediti v/Regione per copertura debiti al 31/12/2005	0	0	0
ABA520	Crediti v/Regione o P.A. per ricostituzione risorse da investimenti esercizi precedenti	0	0	0
	TOTALE CREDITI V/REGIONE O PROVINCIA AUTONOMA	1.946.589.093	0	0

Tab. 9 – Valore netto dei crediti per anno di scadenza – Il parte

CODICE MOD. SP	CREDITI	VALORE NETTO DEI CREDITI PER SCADENZA		
		Entro 12 mesi	Tra 1 e 5 anni	Oltre 5 anni
ABA530	CREDITI V/COMUNI	280.119	0	0
	CREDITI V/AZIENDE SANITARIE PUBBLICHE DELLA REGIONE	145.823.532	0	0
ABA560	Crediti v/Aziende sanitarie pubbliche della Regione - mobilità in compensazione	0	0	0
ABA570	Crediti v/Aziende sanitarie pubbliche della Regione - mobilità non in compensazione	0	0	0
ABA580	Crediti v/Aziende sanitarie pubbliche della Regione - altre prestazioni	101.312.005	0	0
ABA590	Acconto quota FSR da distribuire	44.511.527	0	0
ABA600	CREDITI V/AZIENDE SANITARIE PUBBLICHE FUORI REGIONE	0	0	0
	TOTALE CREDITI V/AZIENDE SANITARIE PUBBLICHE	145.823.532	0	0
	CREDITI V/SOCIETA' PARTECIPATE E/O ENTI DIPENDENTI	0	0	0
ABA620	Crediti v/enti regionali	0	0	0
ABA630	Crediti v/sperimentazioni gestionali	0	0	0
ABA640	Crediti v/altre partecipate	0	0	0
ABA650	CREDITI V/ERARIO	0	0	0
	CREDITI V/ALTRI	69.279.582	0	0
ABA670	Crediti v/clienti privati	45.300	0	0
ABA680	Crediti v/gestioni liquidatorie	0	0	0
ABA690	Crediti v/altri soggetti pubblici	638.106	0	0
ABA700	Crediti v/altri soggetti pubblici per ricerca	0	0	0
ABA710	Altri crediti diversi	68.596.176	0	0

Tab. 10 – Dettaglio crediti verso Stato relativi all'assegnazione di risorse FSR Vincolato

Valori in €	2010	2012	2013	2014	2015	2016	2017	Totale
	Spettanze residue	Spettanze residue	Spettanze residue	Spettanze residue	Spettanze residue	Spettanze residue	Spettanze residue	Spettanze residue
Prevenzione e lotta contro l'AIDS L.135/90	-	-	-	-	-	-	-	39.989
Assistenza agli stranieri presenti nei territori nazionali L.40/98	-	742.708	-	-	-	-	2.076.685	4.258.004
Prevenzione e cura fibrosi cistica L.362/99	-	-	-	104.554	-	-	-	104.554
Obiettivi di piano L.662/96	4.103	35.451.758	34.905.890	34.806.168	21.788.611	22.864.240	30.194.612	180.018.668
Fondo di esclusività a norma dell'art.28, co.8 L.488/99	-	-	-	-	-	-	2.785.501	2.785.501
Formazione medicina generale 2° annualità triennio 04-06 - L.109/88	-	-	-	-	-	-	4.956.249	4.956.249
Medicina penitenziaria - trasferimento risorse al SSN	-	491.192	-	-	-	-	11.105.774	11.596.966
Medicina penitenziaria	-	-	-	-	-	-	170.600	170.600
Superamento OPG	-	-	-	-	-	-	807.631	807.631
Stranieri ai sensi art.5, comma 16, del Dlgs 109 del 16 luglio 2012	-	-	5.554.187	-	-	-	-	5.554.187
Farmaci innovativi	-	-	-	-	14.427	120.716	41.572.261	41.707.404
Farmaci innovativi oncologici	-	-	-	-	-	-	41.572.261	41.572.261
Screening neonatali	-	-	-	-	-	154.789	-	154.789
Assistenza termale	-	-	-	-	-	148.742	148.742	297.484
Quote premiali riparto 2017	-	-	-	-	-	-	2.084.690	2.084.690
Finanziamento stabilizzazioni, vaccini, screening riparto 2017	-	-	-	-	-	-	13.723.540	13.723.540
Totale rilevato in GSA	4.103	36.685.658	40.460.077	34.910.722	21.803.038	23.288.487	151.198.546	309.832.517

Tab. 11 – Dettagli crediti per incrementi di patrimonio netto (parte I)

CODICE MOD. SP	DETTAGLIO CREDITI PER INCREMENTI DI PATRIMONIO NETTO DELIBERATI	Consistenza iniziale	Importo nuove deliberazioni	Riscossioni (-)	Consistenza finale
ABA280	Crediti v/Stato per finanziamenti per investimenti	172.597.806	7.678.677	18.262.229	162.014.253
20730	ASSEGNAZIONE DI FONDI PER IL FINANZIAMENTO DI INTERVENTI DI RIORGANIZZAZIONE E RIQUALIFICAZIONE DELL'ASSISTENZA SANITARIA NEI GRANDI CENTRI URBANI (ART. 71 DELLA LEGGE 448/1998)	49.906.434			49.906.434
20750	ASSEGNAZIONE DI FONDI PROVENIENTI DALLO STATO PER IL FINANZIAMENTO DI INTERVENTI IN MATERIA DI EDILIZIA SANITARIA PUBBLICA - SECONDA FASE (ARTICOLO 20 DELLA LEGGE 67/88)	1.180.450			1.180.450
20750	ASSEGNAZIONE DI FONDI PROVENIENTI DALLO STATO PER IL FINANZIAMENTO DI INTERVENTI IN MATERIA DI EDILIZIA SANITARIA PUBBLICA - SECONDA FASE (ARTICOLO 20 DELLA LEGGE 67/88)	421.782			421.782
20750	ASSEGNAZIONE DI FONDI PROVENIENTI DALLO STATO PER IL FINANZIAMENTO DI INTERVENTI IN MATERIA DI EDILIZIA SANITARIA PUBBLICA - SECONDA FASE (ARTICOLO 20 DELLA LEGGE 67/88)	394.317			394.317
20750	ASSEGNAZIONE DI FONDI PROVENIENTI DALLO STATO PER IL FINANZIAMENTO DI INTERVENTI IN MATERIA DI EDILIZIA SANITARIA PUBBLICA - SECONDA FASE (ARTICOLO 20 DELLA LEGGE 67/88)	304.104			304.104
20750	ASSEGNAZIONE DI FONDI PROVENIENTI DALLO STATO PER IL FINANZIAMENTO DI INTERVENTI IN MATERIA DI EDILIZIA SANITARIA PUBBLICA - SECONDA FASE (ARTICOLO 20 DELLA LEGGE 67/88)	171.757			171.757
20750	ASSEGNAZIONE DI FONDI PROVENIENTI DALLO STATO PER IL FINANZIAMENTO DI INTERVENTI IN MATERIA DI EDILIZIA SANITARIA PUBBLICA - SECONDA FASE (ARTICOLO 20 DELLA LEGGE 67/88)	75.812			75.812
20750	ASSEGNAZIONE DI FONDI PROVENIENTI DALLO STATO PER IL FINANZIAMENTO DI INTERVENTI IN MATERIA DI EDILIZIA SANITARIA PUBBLICA - SECONDA FASE (ARTICOLO 20 DELLA LEGGE 67/88)	67.105			67.105
20750	ASSEGNAZIONE DI FONDI PROVENIENTI DALLO STATO PER IL FINANZIAMENTO DI INTERVENTI IN MATERIA DI EDILIZIA SANITARIA PUBBLICA - SECONDA FASE (ARTICOLO 20 DELLA LEGGE 67/88)	62.090			62.090
20750	ASSEGNAZIONE DI FONDI PROVENIENTI DALLO STATO PER IL FINANZIAMENTO DI INTERVENTI IN MATERIA DI EDILIZIA SANITARIA PUBBLICA - SECONDA FASE (ARTICOLO 20 DELLA LEGGE 67/88)	51.073			51.073
20750	ASSEGNAZIONE DI FONDI PROVENIENTI DALLO STATO PER IL FINANZIAMENTO DI INTERVENTI IN MATERIA DI EDILIZIA SANITARIA PUBBLICA - SECONDA FASE (ARTICOLO 20 DELLA LEGGE 67/88)	39.675			39.675
23840	SOMME ASSEGNATE NELL'AMBITO DELLA PROGRAMMAZIONE UNITARIA DELLE POLITICHE REGIONALI PER IL 2007-2013 - FONDI FAS (DELIBERA CIPE 112/2008)	48.918.140		15.134.000	33.784.140
23841	SOMME ASSEGNATE NELL'AMBITO DELLA PROGRAMMAZIONE UNITARIA DELLE POLITICHE REGIONALI PER IL 2007-2013 - FONDI FSC (DELIBERA CIPE 166/2007) - TITOLO 4	1.081.860			1.081.860
56685	PROVENTI DA MUTUI CON ONERI A CARICO DELLO STATO PER IL FINANZIAMENTO DI INTERVENTI URGENTI PER LA LOTTA ALL'A.I.D.S. (LEGGE 5 GIUGNO 1990, N. 135)	42.907.230			42.907.230
56685	PROVENTI DA MUTUI CON ONERI A CARICO DELLO STATO PER IL FINANZIAMENTO DI INTERVENTI URGENTI PER LA LOTTA ALL'A.I.D.S. (LEGGE 5 GIUGNO 1990, N. 135)	4.951.605			4.951.605
57035	PROVENTI DA MUTUI CON ONERI A CARICO DELLO STATO PER IL FINANZIAMENTO DELLA QUOTA DEL 95 PER CENTO DEI PROGETTI RELATIVI AL PROGRAMMA NAZIONALE STRAORDINARIO DI INVESTIMENTI IN SANITA' (ARTICOLO 20, COMMA 1 DELLA LEGGE 11 MARZO 1988, N. 67)	11.815.861		281.736	11.534.125
57035	PROVENTI DA MUTUI CON ONERI A CARICO DELLO STATO PER IL FINANZIAMENTO DELLA QUOTA DEL 95 PER CENTO DEI PROGETTI RELATIVI AL PROGRAMMA NAZIONALE STRAORDINARIO DI INVESTIMENTI IN SANITA' (ARTICOLO 20, COMMA 1 DELLA LEGGE 11 MARZO 1988, N. 67)	8.092.686			8.092.686
57035	PROVENTI DA MUTUI CON ONERI A CARICO DELLO STATO PER IL FINANZIAMENTO DELLA QUOTA DEL 95 PER CENTO DEI PROGETTI RELATIVI AL PROGRAMMA NAZIONALE STRAORDINARIO DI INVESTIMENTI IN SANITA' (ARTICOLO 20, COMMA 1 DELLA LEGGE 11 MARZO 1988, N. 67)	1.984.309			1.984.309
57035	PROVENTI DA MUTUI CON ONERI A CARICO DELLO STATO PER IL FINANZIAMENTO DELLA QUOTA DEL 95 PER CENTO DEI PROGETTI RELATIVI AL PROGRAMMA NAZIONALE STRAORDINARIO DI INVESTIMENTI IN SANITA' (ARTICOLO 20, COMMA 1 DELLA LEGGE 11 MARZO 1988, N. 67)	171.517			171.517
20750	ASSEGNAZIONE DI FONDI PROVENIENTI DALLO STATO PER IL FINANZIAMENTO DI INTERVENTI IN MATERIA DI EDILIZIA SANITARIA PUBBLICA - SECONDA FASE (ARTICOLO 20 DELLA LEGGE 67/88)	0	1.868.770	1.100.825	767.945
20750	ASSEGNAZIONE DI FONDI PROVENIENTI DALLO STATO PER IL FINANZIAMENTO DI INTERVENTI IN MATERIA DI EDILIZIA SANITARIA PUBBLICA - SECONDA FASE (ARTICOLO 20 DELLA LEGGE 67/88)	0	2.492.724	413.003	2.079.721
20750	ASSEGNAZIONE DI FONDI PROVENIENTI DALLO STATO PER IL FINANZIAMENTO DI INTERVENTI IN MATERIA DI EDILIZIA SANITARIA PUBBLICA - SECONDA FASE (ARTICOLO 20 DELLA LEGGE 67/88)	0	1.288.896	459.479	829.417
20750	ASSEGNAZIONE DI FONDI PROVENIENTI DALLO STATO PER IL FINANZIAMENTO DI INTERVENTI IN MATERIA DI EDILIZIA SANITARIA PUBBLICA - SECONDA FASE (ARTICOLO 20 DELLA LEGGE 67/88)	0	564.963	160.413	404.550
20750	ASSEGNAZIONE DI FONDI PROVENIENTI DALLO STATO PER IL FINANZIAMENTO DI INTERVENTI IN MATERIA DI EDILIZIA SANITARIA PUBBLICA - SECONDA FASE (ARTICOLO 20 DELLA LEGGE 67/88)	0	923.627	399.791	523.836
20750	ASSEGNAZIONE DI FONDI PROVENIENTI DALLO STATO PER IL FINANZIAMENTO DI INTERVENTI IN MATERIA DI EDILIZIA SANITARIA PUBBLICA - SECONDA FASE (ARTICOLO 20 DELLA LEGGE 67/88)	0	539.697	312.983	226.714

Tab. 12 – Dettagli crediti per incrementi di patrimonio netto (parte II)

CODICE MOD. SP	DETTAGLIO CREDITI PER INCREMENTI DI PATRIMONIO NETTO DELIBERATI	Consistenza iniziale	Importo nuove deliberazioni	Riduzioni	Consistenza finale
ABA480	Crediti v/Regione o Provincia Autonoma per finanziamenti per investimenti	380.832.459	15.134.000	603.691	395.362.768
28830	ASSEGNAZIONE DI FONDI PER L'ATTUAZIONE DEL PROGRAMMA OPERATIVO DI COOPERAZIONE TRANSFRONTALIERA 2007-2013 "ITALIA-FRANCIA ALCOTRA" (REG.CE 1083/2006) - QUOTA FESR	300.847			300.847
29782	TRASFERIMENTO DI FONDI DALLA FONDAZIONE CRT PER IL FINANZIAMENTO DEL SISTEMA INFORMATIVO DELL'ASSISTENZA DOMICILIARE E DELLE PRESTAZIONI RESIDENZIALI E SEMIRESIDENZIALI	389.654			389.654
216100	TRASFERIMENTI DELLE SOMME VERSATE DALLE ALTRE REGIONI, RELATIVE A PROGETTI INTERREGIONALI, PER L'ATTUAZIONE DI INTERVENTI IN MATERIA DI E-GOVERNMENT E SOCIETA' DELL'INFORMAZIONE	222.000			222.000
220320	ACCORDO DI PROGRAMMA PER LA REALIZZAZIONE DEL COLLEGAMENTO FRA LA VIABILITA' ORDINARIA ED IL PUNTO DI ACCESSO AL NUOVO OSPEDALE DI ALBA-BRA NEL COMUNE DI VERDUNO (ART.7 DELLA L.R. 36/2008).	1.500.000			1.500.000
230053	TRASFERIMENTI AI COMUNI PER OPERE CONNESSE OLIMPIADI TORINO 2006 - INTERVENTI PER ELISOCORSO E SERVIZIO DI SOCCORSO MEDICALIZZATO TERRESTRE (LEGGE 285/2000 E DPCM 15/9/2003) - FSR	63.914			63.914
23840	SOMME ASSEGNATE NELL'AMBITO DELLA PROGRAMMAZIONE UNITARIA DELLE POLITICHE REGIONALI PER IL 2007-2013 - FONDI FAS (DELIBERA CIPE 112/2008)	0	15.134.000		15.134.000
246903	CONTRIBUTI IN CONTO CAPITALE PER LA MODIFICA AGLI STRUMENTI DI GUIDA A FAVORE DEI TITOLARI DI PATENTE DI GUIDA A, B O C SPECIALI (ARTICOLO 27 DELLA LEGGE 5/2/92, N. 104). FONDI REGIONALI	640.000			640.000
246973	EROGAZIONI AGLI ENTI CHE GESTISCONO LE FUNZIONI SANITARIE PER SPESE D'INVESTIMENTO RELATIVAMENTE ALLA MANUTENZIONE STRAORDINARIA, IL RINNOVO E L'ADEGUAMENTO TECNOLOGICO DEL PATRIMONIO E PER ALTRE SPESE DI INVESTIMENTO (LEGGE 23 DICEMBRE 1978, N.833)	17.712.916			17.712.916
246973	EROGAZIONI AGLI ENTI CHE GESTISCONO LE FUNZIONI SANITARIE PER SPESE D'INVESTIMENTO RELATIVAMENTE ALLA MANUTENZIONE STRAORDINARIA, IL RINNOVO E L'ADEGUAMENTO TECNOLOGICO DEL PATRIMONIO E PER ALTRE SPESE DI INVESTIMENTO (LEGGE 23 DICEMBRE 1978, N.833)	109.650.382			109.650.382
247536	ASSEGNAZIONE ALLE AZIENDE SANITARIE LOCALI ED ALLE AZIENDE OSPEDALIERE DEL PIEMONTE DELLE SOMME PER IL FINANZIAMENTO DI INTERVENTI IN MATERIA DI EDILIZIA SANITARIA PUBBLICA (ART.20 DELLA LEGGE 67/88) QUOTA DEL 5% A CARICO DELLA REGIONE	288.457			288.457
248709	ASSEGNAZIONE ALLE AZIENDE SANITARIE OSPEDALIERE DEL PIEMONTE DELLE SOMME PER IL FINANZIAMENTO DI INTERVENTI IN MATERIA DI EDILIZIA SANITARIA PUBBLICA (ART.20 DELLA LEGGE 67/88) QUOTA DEL 5% A CARICO DELLA REGIONE	67.526			67.526
278274	TRASFERIMENTI AL SISTEMA REGIONALE DELLA RICERCA PER LE AZIONI PREVISTE DALLA L.R. 4/2006	226.691		226.691	0
	Altri Crediti	249.770.072		377.000	249.393.072
ABA490	Crediti v/Regione o Provincia Autonoma per incremento fondo dotazione	0			0
ABA500	Crediti v/Regione o Provincia Autonoma per ripiano perdite	60.322.000			60.322.000
ABA510	Crediti v/Regione per copertura debiti al 31/12/2005	0			0
ABA520	Crediti v/Regione o Provincia Autonoma per ricostituzione risorse da investimenti esercizi precedenti	0			0

CRED01 – Svalutazione crediti iscritti nell'attivo circolante.

CRED01 – NO	Nel corso dell'esercizio non sono state effettuate svalutazioni di crediti iscritti nell'attivo circolante.
--------------------	---

Altre informazioni relative ai crediti.

Informazione	Caso presente nella GSA?	Se sì, illustrare
CRED02 – Gravami. Sui crediti della GSA vi sono gravami quali pignoramenti, ecc?	NO	
CRED03 – Cartolarizzazioni. La GSA ha in atto operazioni di cartolarizzazione dei crediti?	NO	
CRED04 – Altro. Esistono altre informazioni che si ritiene necessario fornire per soddisfare la regola generale secondo cui "Se le informazioni richieste da specifiche disposizioni di legge non sono sufficienti a dare una rappresentazione veritiera e corretta, si devono fornire le informazioni complementari necessarie allo scopo" (art 2423 cc)?	SI	La Regione, con la Legge Regionale n. 24 del 5 dicembre 2016, ha provveduto a definire le misure per il raggiungimento da parte delle aziende sanitarie regionali dell'obiettivo del rispetto dei tempi di pagamento attraverso un piano di trasferimenti della durata di 10 anni (2017-2026).

5. Disponibilità liquide

Tab. 13 – Movimentazioni delle disponibilità liquide

CODICE MOD. SP	CREDITI (VALORE NOMINALE)	Movimenti dell'Esercizio			
		Valore iniziale	Incrementi	Decrementi	Valore finale
ABA760	Cassa	0	0	0	0
ABA770	Istituto Tesoriere	0	110.570.784	110.570.784	0
ABA780	Tesoreria Unica	281.853.780	11.429.517.894	11.617.851.130	93.520.544
ABA790	Conto corrente postale	0	0	0	0
	<i>Totale disponibilità liquide</i>	<i>281.853.780</i>	<i>11.540.088.678</i>	<i>11.728.421.914</i>	<i>93.520.544</i>

DL01 – Fondi vincolati.

DL01 – NO	Le disponibilità liquide non comprendono fondi vincolati.
------------------	---

Altre informazioni relative alle disponibilità liquide.

Informazione	Caso presente nella GSA?	Se sì, illustrare
DL02 – Gravami. Sulle disponibilità liquide della GSA vi sono gravami quali pignoramenti ecc?	NO	
DL03 – Rapporti con il c/c tesoreria ordinario. Tra le disponibilità liquide rientrano anche eventuali trasferimenti di liquidità da parte del conto corrente di tesoreria della gestione ordinaria?	NO	
DL04 – Altro. Esistono altre informazioni che si ritiene necessario fornire per soddisfare la regola generale secondo cui “Se le informazioni richieste da specifiche disposizioni di legge non sono sufficienti a dare una rappresentazione veritiera e corretta, si devono fornire le informazioni complementari necessarie allo scopo” (art 2423 cc)?	SI	Gli eventuali prelievi dal conto sanità effettuati dal Bilancio regionale, se non ripristinati a favore degli Enti del SSR al 31.12.2017, sono stati rilevati nel conto patrimoniale “Crediti verso Regione” (ABA430).

6. Patrimonio netto

Tab. 14 – Consistenza, movimentazioni e utilizzazioni delle poste di patrimonio netto

CODICE MOD. SP	PATRIMONIO NETTO	MOVIMENTI DELL'ESERCIZIO						
		Consistenza iniziale	Giroconti e Riclassificazioni	Assegnazioni nel corso dell'esercizio	Utilizzi per sterilizzazioni nel corso dell'esercizio	Altre variazioni (+/-)	Risultato di esercizio (+/-)	Consistenza finale
PAA000	FONDO DI DOTAZIONE	0	0	0	0	0	0	0
PAA010	FINANZIAMENTI PER INVESTIMENTI:	0	0	0	0	0	0	0
PAA020	Finanziamenti per beni di prima dotazione	0	0	0	0	0	0	0
PAA030	Finanziamenti da Stato per investimenti	0	0	0	0	0	0	0
PAA040	Finanziamenti da Stato per investimenti - ex art. 20 legge 67/88	0	0	0	0	0	0	0
PAA050	Finanziamenti da Stato per investimenti - ricerca	0	0	0	0	0	0	0
PAA060	Finanziamenti da Stato per investimenti - altro	0	0	0	0	0	0	0
PAA070	Finanziamenti da Regione per investimenti	0	0	0	0	0	0	0
PAA080	Finanziamenti da altri soggetti pubblici per investimenti	0	0	0	0	0	0	0
PAA090	Finanziamenti per investimenti da rettifica contributi in conto esercizio	0	0	0	0	0	0	0
PAA100	RISERVE DA DONAZIONI E LASCITI VINCOLATI AD INVESTIMENTI	0	0	0	0	0	0	0
PAA110	ALTRE RISERVE:	0	0	0	0	0	0	0
PAA120	Riserve da rivalutazioni	0	0	0	0	0	0	0
PAA130	Riserve da plusvalenze da reinvestire	0	0	0	0	0	0	0
PAA140	Contributi da reinvestire	0	0	0	0	0	0	0
PAA150	Riserve da utili di esercizio destinati ad investimenti	0	0	0	0	0	0	0
PAA160	Riserve diverse	0	0	0	0	0	0	0
PAA170	CONTRIBUTI PER RIPIANO PERDITE:	0	0	0	0	0	0	0
PAA180	Contributi per copertura debiti al 31/12/2005	0	0	0	0	0	0	0
PAA190	Contributi per ricostituzione risorse da investimenti esercizi precedenti	0	0	0	0	0	0	0
PAA200	Altro	0	0	0	0	0	0	0
PAA210	UTILI (PERDITE) PORTATI A NUOVO	94.065.863	29.067.481	0	25.822.845	0	0	97.310.499
PAA220	UTILE (PERDITA) D' ESERCIZIO	29.067.481	-29.067.481	0	0	0	29.469.156	29.469.156
	TOTALE PATRIMONIO NETTO	123.133.344	0	0	25.822.845	0	29.469.156	126.779.655

Gli utili portati a nuovo (29.067 €/000) sono confluiti tra le riserve, mentre una quota degli utili di esercizi precedenti, nello specifico 25.823 €/000 derivanti dall'esercizio 2014, sono stati utilizzati a titolo di anticipo in favore dell'ASL CN2 sull'alienazione dell'Ospedale di Alba-Bra, in attuazione di quanto previsto dalla D.G.R. 20 aprile 2017, n. 41-4920.

Tab. 15 – Dettaglio finanziamenti per investimenti (ultimi 3 esercizi)

CODICE MOD. SP	DETTAGLIO FINANZIAMENTI PER INVESTIMENTI RICEVUTI NEGLI ULTIMI TRE ESERCIZI	Consistenza all'inizio dell'esercizio	Giroconti e Riclassificazioni	Assegnazioni nel corso dell'esercizio	Utilizzi per assegnazioni alle aziende nel corso dell'esercizio	Altre variazioni (+/-)	Consistenza finale	di cui riscossi
PAA030	Da Stato:	0					0	
PAA070	Da Regione:	0					0	
	... assegnati in data antecedente al 1/1/x-2							
	... assegnati a partire dall'1/1/x-2 (dettagliare)							
PAA080	Da altri soggetti pubblici:	0					0	
PAA090	Per investimenti da rettifica contributi in conto esercizio:	0					0	

Tab. 16 – Dettaglio riserve da plusvalenze da reinvestire

Non sono state registrate plusvalenze da ripartire.

Tab. 17 – Dettaglio contributi da reinvestire

Non sono disponibili contributi da reinvestire.

PN01 – Fondo di dotazione

PN01 – NO	Il fondo di dotazione, pari a 0 €, non ha subito variazioni rispetto all'esercizio precedente.
------------------	--

Altre informazioni relative al patrimonio netto

Informazione	Caso presente nella GSA?	Se sì, illustrare
PN02 – Altro. Esistono altre informazioni che si ritiene necessario fornire per soddisfare la regola generale secondo cui "Se le informazioni richieste da specifiche disposizioni di legge non sono sufficienti a dare una rappresentazione veritiera e corretta, si devono fornire le informazioni complementari necessarie allo scopo" (art 2423 cc)?	NO	

7. Fondi per rischi e oneri

Tab. 18 – Consistenza e movimentazioni dei fondi rischi e oneri

CODICE MOD. SP	FONDO RISCHI E ONERI	Consistenza iniziale	Accantonamenti dell'esercizio	Riclassifiche dell'esercizio	Utilizzi	Valore finale
PBA000	FONDI PER IMPOSTE, ANCHE DIFFERITE	0	0	0	0	0
PBA010	FONDI PER RISCHI:	266.598.010	0	92.000.000	10.525.052	348.072.958
PBA020	Fondo rischi per cause civili e oneri processuali	0	0	0	0	0
PBA030	Fondo rischi per contenzioso personale dipendente	0	0	0	0	0
PBA040	Fondo rischi connessi all'acquisto di prestazioni sanitarie da privato	0	0	0	0	0
PBA050	Fondo rischi per copertura diretta dei rischi (autoassicurazione)	122.598.010	0	26.000.000	10.525.052	138.072.958
PBA060	Altri fondi rischi	144.000.000	0	66.000.000	0	210.000.000
PBA070	FONDI DA DISTRIBUIRE:	15.100.514	0	0	9.977.271	5.123.243
PBA080	FSR indistinto da distribuire	0	0	0	0	0
PBA090	FSR vincolato da distribuire	4.130	0	0	0	4.130
PBA100	Fondo per ripiano disavanzi pregressi	0	0	0	0	0
PBA110	Fondo finanziamento sanitario aggiuntivo corrente LEA	0	0	0	0	0
PBA120	Fondo finanziamento sanitario aggiuntivo corrente extra LEA	0	0	0	0	0
PBA130	Fondo finanziamento per ricerca	0	0	0	0	0
PBA140	Fondo finanziamento per investimenti	15.096.384	0	0	9.977.271	5.119.113
PBA150	QUOTE INUTILIZZATE CONTRIBUTI:	83.117.904	14.135.081	444.023	8.268.125	89.428.883
PBA160	Quote inutilizzate contributi da Regione o Prov. Aut. per quota F.S. vincolato	13.915.169	7.461.249	0	5.958.546	15.417.872
PBA170	Quote inutilizzate contributi vincolati da soggetti pubblici (extra fondo)	69.182.247	6.673.832	444.023	2.309.579	73.990.523
PBA180	Quote inutilizzate contributi per ricerca	0	0	0	0	0
PBA190	Quote inutilizzate contributi vincolati da privati	20.488	0	0	0	20.488
PBA200	ALTRI FONDI PER ONERI E SPESE:	0	0	0	0	0
PBA210	Fondi integrativi pensione	0	0	0	0	0
PBA230	Fondo rinnovi contrattuali personale dipendente	0	0	0	0	0
PBA240	Fondo rinnovi convenzioni MMG - PLS - MCA	0	0	0	0	0
PBA250	Fondo rinnovi convenzioni Medici SUMAI	0	0	0	0	0
PBA260	Altri fondi per oneri e spese	0	0	0	0	0
	TOTALE FONDI RISCHI E ONERI	364.816.428	14.135.081	92.444.023	28.770.448	442.625.084

Tab. 19 – Dettaglio movimentazioni quota inutilizzata contributi da Regione o P.A. per quota F.S.R. vincolato

DETTAGLIO QUOTE INUTILIZZATE CONTRIBUTI DA REGIONE O P.A. PER QUOTA FSR VINCOLATO - PBA160	Anno	Fondo al 01/01/2017	Utilizzo o Riduzione 2017	Fondo al 31/12/2017
FSR Vincolato	2010	1.742.386		1.742.386
FSR Vincolato	2010	150.000		150.000
Corsi di formazione specifica in Medicina Generale	2010	72.677		72.677
Attività di prevenzione e sicurezza alimentare ex d.l.vo 194/2008 allegato a, sezione 6 ambito sian. tariffe per il controllo ufficiale.	2010	9.300		9.300
Sussidio a favore dei cittadini affetti dal morbo di Hansen	2010	3.925		3.925
Attività di prevenzione svolta da dipartimenti di prevenzione delle ASL	2010	3.172		3.172
Corso di formazione idoneità all'esercizio dell'attività di emergenza sanitaria territoriale 118 - anno formativo 2009/2010	2010	774		774
Spese forum Risk Management	2010	96		96
Affidamento incarico di collaborazione coordinata e continuativa a supporto della direzione regionale Sanità	2010	23		23
Affidamento incarico di collaborazione coordinata e continuativa a supporto della direzione regionale Sanità	2010	12		12
Organizzazione convegno "La Sanità che cambia" C/O Molinette	2010	12		12
Contributi a favore delle ASL per programmi comunali di prevenzione del randagismo (L. 281/91 e L.R. n. 34/93)	2010	7		7
Fornitura di protesi acustiche digitali a favore di minori residenti di età compresa tra 0 - 14 anni.	2011	226.360	226.360	0
Finanziamento somministrazione di pasti senza glutine ai soggetti affetti da celiachia e formazione degli operatori della ristorazione pubblica	2011	971		971
Commissione istituti ospedalieri valdesi ("CIOV") conservazione archivio cartaceo	2011	16		16
DGR n. 9-12317 del 12.10.2009. assistenza protesica: impianti cocleari. proroga sperimentazione di cui alla DGR 39-5182 del 29 gennaio 2007	2012	13.391		13.391
Piano di comunicazione PSSR	2012	5.227		5.227
FSR Vincolato	2013	126.946	45.000	81.946
Contributi a persone con grave disabilità per l'acquisto di strumenti tecnologicamente avanzati, rivolti all'autonomia e all'inclusione sociale per l'anno 2013	2013	2.561		2.561
Gestione banche dati ministeriali Far e Siad	2013	200		200
Affidamento incarico di collaborazione coordinata e continuativa a supporto della direzione regionale Sanità	2013	70		70
FSR Vincolato	2014	4.000.711	3.697.215	303.496
Finanziamento per il superamento degli ospedali psichiatrici giudiziari FSN anno 2012	2014	386.272	386.272	0
FSR Vincolato	2014	43.154		43.154
Approvazione bozza contratto con l'Istituto poligrafico e zecca dello Stato per l'approvvigionamento di ricettari medici standardizzati a lettura automatica e ricette a modulo continuo	2014	1.825		1.825
Finanziamento per il superamento degli ospedali psichiatrici giudiziari FSN	2015	396.886	396.886	0
Ricettari	2015	46.272	46.272	0
Finanziamento per il superamento degli ospedali psichiatrici giudiziari FSN	2016	3.674.294		3.674.294
Gioco d'azzardo patologico	2016	1.578.538		1.578.538
Screening neonatale - Anni precenti	2016	1.160.541	1.160.541	0
Attività di collaborazione tra Farmacie convenzionate e SSN	2016	268.550		268.550
Finanziamento per il superamento degli ospedali psichiatrici giudiziari FSN	2017			4.038.156
Attività di collaborazione tra farmacie pubbliche e private e il SSN	2017			1.500.000
Spese dirette per conto ASR	2017			843.853
Borse di studio MMG - trienni 2015/2018, 2016/2019 e 2017/2020	2017			713.097
Attività di collaborazione tra farmacie convenzionate e il SSN	2017			268.250
Finanziamento Progetto Network	2017			97.893
TOTALE		13.915.169	5.958.546	15.417.872

Tab. 20 – Dettaglio movimentazioni quota inutilizzata contributi vincolati da soggetti pubblici (extrafondo)

DETTAGLIO QUOTE INUTILIZZATE CONTRIBUTI VINCOLATI DA SOGGETTI PUBBLICI (EXTRA FONDO) - PBA170	Anno	Fondo al 01/01/2017	Utilizzo o Riduzione 2017	Fondo al 31/12/2017
Impegno a favore delle ASL del Piemonte	2010	2.006.404		2.006.404
Erogazione di fondi alle ASL per la sicurezza e la qualità nella raccolta di sangue a uso trasfusionale	2010	141		141
Monitoraggio dati relativi all'abuso di alcool	2012	2		2
Indennità di abbattimento del bestiame	2012	1		1
Quote di contributo relative a debiti costituiti dalle ASL verso la GSA, da reinvestire	2013	53.752.444		53.752.444
Introiti relativi alle sanzioni amministrative riferite al D.LGS.758/94	2013	882.549		882.549
Agenzia italiana del farmaco	2013	354.703	277.728	76.975
Introiti relativi al D.LGS. 194/2008	2013	60.640		60.640
Riparto fondi tecniche di procreazione medicalmente assistita	2013	33.008		33.008
Erogazione di fondi alle Asl aventi diritto per il finanziamento di progetti di interesse o rilievo interregionale (art. 12, D.LGS. 502/92)	2013	26.136		26.136
Incasso per corsi di formazione professionale sul programma ECM	2013	11.500		11.500
Versamenti del 30% delle spese di istruttoria finalizzate al finanziamento della sicurezza alimentare REG.CE/853/04 E 1774/02	2013	6.082		6.082
Ripartizione alle Regioni Fondi 2013 Sids	2013	122		122
Liquidazione riparto Sids Legge 31/2006	2013	118		118
Proventi connessi alle sanzioni amministrative	2014	1.025.160		1.025.160
Reintroito di somme, in deposito nei conti correnti accesi della Banca d'Italia per il loro versamento alla Tesoreria Regionale	2014	993.598		993.598
Finanziamento dell'assistenza sanitaria rivolta a cittadini extracomunitari nell'ambito di iniziative di emergenza e solidarietà internazionale in caso di eventi eccezionali	2014	508.713		508.713
D.Lgs 194/2008 e sua applicazione regionale, per il finanziamento dei controlli sanitari ufficiali in materia di alimenti e mangimi	2014	158.134		158.134
Contributi per erogazione prodotti senza glutine nelle mense delle strutture pubbliche	2014	34.765		34.765
Assegnazione di fondi per l'attuazione della legge quadro in materia di randagismo	2014	20.881		20.881
Progetto mattone internazionale finanziamento attività formative/informative e di redazione proposte progettuali	2014	4662		4.662
Ripartizione fondi per attività di monitoraggio dei dati relativi all'abuso di alcol e problemi alcolcorrelati	2014	4.369		4.369
Versamenti derivanti dai diritti istruttori per il riconoscimento di stabilimenti di alimenti e sottoprodotti di origine animale	2014	2.617		2.617
Fondi per il finanziamento del progetto mattone - pronto soccorso e sistema 118	2014	849		849
Accreditamento di attività formative del programma di educazione sanitaria continua in medicina	2014	499		499
Trasferimenti alle ASL per iniziative educazione sanitaria relative al corretto uso dei prodotti cosmetici. legge 713/1986	2014	163		163
Finanziamento di statale dei centri regionali per il riscontro diagnostico sulle vittime della sindrome della morte improvvisa del lattante e di morte inaspetta del feto	2014	117		117
Quote di contributo relative a debiti costituiti dalle ASL verso la GSA	2015	2.408.584		2.408.584
Finanziamento di progetti riguardanti l'informazione sui farmaci, farmacovigilanza ed educazione sanitaria (art. 36, comma 14 della legge n. 449/1997)	2015	242.639	242.639	0
Accantonamento contributi extra-FSR (Prevenzione)	2015	119.005		119.005
Attuazione disposizioni per tracciabilità emocomponenti	2015	39.044		39.044
Attività di prevenzione svolte dai dipartimenti di prevenzione delle aziende sanitarie locali.	2016	2.000.000		2.000.000
Sanzioni Ex D.Lgs 758/1994 e s.m.i.	2016	1.624.826	262.000	1.362.826
Progetti regionali di farmacovigilanza	2016	583.639	583.639	0
Aggiornamento tariffe massime delle prestazioni di assistenza termale	2016	505.120		505.120
Oneri a carico delle aziende sanitarie per interventi a favore di soggetti portatori di specifiche fragilità sociali	2016	490.319		490.319
Accantonamenti su Quota Inutilizzata Incasso Rev. 2016 Dal N. 29652 Al 29666	2016	271.668	127.629	144.039

Delibera Cipe 23 Dicembre 2015 n. 122	2016	254.715		254.715
Progetto "Ospedale-Territorio Senza Dolore (Art. 6, Legge 38/2010)	2016	158.851		158.851
Progetto Argento Attivo Vivere Bene Oltre I 60	2016	101.200	101.200	0
Ricerca Sanitaria Piemonte 'Optimization Of...'	2016	98.661	98.661	0
Somministrazione di pasti senza glutine ai soggetti affetti da celiachia e alla formazione degli operatori della ristorazione pubblica	2016	84.732	84.703	29
Progetto uso dei medicinali per pazienti affetti da asma	2016	73.000		73.000
Oneri Funzionamento Strutture Coordinamento Attivita' Trasf.	2016	69.341		69.341
Iniziative Di Formazione Ed Aggiornamento Degli Operatori Degli Stabilimenti Autorizzati Ai Senzi Dell'Art. 20, Comma 2, D. Lgs. N°26/2014	2016	28.481	8.300	20.181
Applicazioni Norme E Specifiche Comunitarie Servizi Trasf.	2016	26.859		26.859
Attuazione Prescrizioni Su 'Tracciabilita' Sangue E Emocomponenti	2016	23.749		23.749
Progetti In Materia Di Animali Di Affezione E Prevenzione Del Randagismo.	2016	20.579	20.579	0
Contributo A Favore Delle Regioni L.284 Del 1997 - Cecità	2016	18.209	18.209	0
Contributo A Favore Delle Regioni L.284 Del 1997 - Cecità	2016	13.502	13.502	0
Contributo A Favore Delle Regioni L.284 Del 1997 - Cecità	2016	13.294	13.294	0
Liquidazione Riparto Fondi Legge 125 Del 2001 - Alcool	2016	7.831	7.831	0
Progetto "consenso", programma spazio alpino 2014-2020	2016	5.000	1.200	3.800
Provider Ecm	2016	5.000	5.000	0
Progetti di ricerca sanitaria con la quota 5 per mille irpef, a norma della l. 23 dicembre 2005 n. 266, articolo 1, comma 337 e s.m.i.	2016	3.161		3.161
Finanziamento di Progetti di ricerca sanitaria con 5 Per Mille Irpef	2016	2.859		2.859
Attività di contrasto al gioco d'azzardo patologico (GAP)	2017			3.718.538
Indennizzi leggi 210/92 e 362/99 e arretrati anno 2017	2017			1.140.034
Contributo alle Regione visite fiscali istituzioni scolastiche	2017			989.442
Spese per la realizzazione di prgrammi e/o progetti regionali a favore delle ASLderivanti dall'utilizzo di sanzioni amministrative (D.LGS 758/94)	2017			280.235
Progetti di farmacovigilanza	2017			150.000
Programma di educazione continua in medicina (art. 23, l.r. n. 18/2012)	2017			132.500
Fondi per progetti celiachia	2017			84.142
Ricettari medici	2017			41.334
Miglioramento dell'attività di controllo ufficiale e di sicurezza alimentare in ottemperanza del D.LGS. 194/2008 e del D.LGS 193/2007	2017			33.612
Ripartizione PMA alle Regioni	2017			32.088
Formazione e aggiornamento operatori stabilimenti autorizzati (art. 20, comma 2, D. LGS. N. 26/2014)	2017			28.481
Progetto tecnologie avanzate per la diagnosi prenatale	2017			21.700
Saldo contributo Regioni Legge 284	2017			13.379
Mantenimento requisiti sanitari stabilimenti riconsciuti (REG. CE/853/2004)	2017			5.211
Quota 5 per mille destinata alle ASO per progetti in ambito sanitario	2017			2.693
Riallineamento debito per cancellazione perente 2013	2017			559
Spese dirette SSR	2017			283
Acquisizione servizi tecnici impianto audio/video e regia in sala convegni Cavallerizza reale	2017			161
TOTALE		69.182.245	1.866.114	73.990.523

Tab. 20 bis – Dettaglio movimentazioni quota inutilizzata contributi vincolati da privati

DETTAGLIO QUOTE INUTILIZZATE CONTRIBUTI VINCOLATI DA PRIVATI - PBA 190	Anno	Fondo al 01/01/2017	Utilizzo o Riduzione 2017	Fondo al 31/12/2017
Spese per l'attuazione del programma di educazione continua in medicina (art. 23, l.r. n. 18/2012)	2013	141		141

Illustrazione dei criteri utilizzati per la determinazione dell'entità dei fondi, come specificato nella seguente tabella.

Fondo	Criteri di determinazione
Fondo rischi per copertura diretta dei rischi (autoassicurazione)	Il valore del fondo rischi per autoassicurazione al 31.12.2017 è pari a 138 €/mln.

Altre informazioni relative a fondi rischi e oneri.

Informazione	Caso presente nella GSA?	Se sì, illustrare
FR01. Con riferimento ai rischi per i quali è stato costituito un fondo, esiste la possibilità di subire perdite addizionali rispetto agli ammontari stanziati?	NO	
FR02. Esistono rischi probabili, a fronte dei quali non è stato costituito un apposito fondo per l'impossibilità di formulare stime attendibili?	NO	
FR03. Esistono rischi (né generici, né remoti) a fronte dei quali non è stato costituito un apposito fondo perché solo possibili, anziché probabili? Da tali rischi potrebbero scaturire perdite significative?	NO	
FR04 – Altro. Esistono altre informazioni che si ritiene necessario fornire per soddisfare la regola generale secondo cui "Se le informazioni richieste da specifiche disposizioni di legge non sono sufficienti a dare una rappresentazione veritiera e corretta, si devono fornire le informazioni complementari necessarie allo scopo" (art 2423 cc)?	NO	

8. Debiti

Tab. 21 – Consistenza e movimentazioni dei debiti – I parte

CODICE MOD. SP	DEBITI (VALORE NOMINALE)	Movimenti dell'Esercizio			Valore finale
		Valore iniziale	Incrementi	Decrementi	
PDA000	MUTUI PASSIVI	0	0	0	0
	DEBITI V/STATO	1.138.640	2.102.491.478	2.103.629.707	411
PDA020	Debiti v/Stato per mobilità passiva extraregionale	0	0	0	0
PDA030	Debiti v/Stato per mobilità passiva internazionale	0	0	0	0
PDA040	Acconto quota FSR v/Stato	0	1.836.540.031	1.836.540.031	0
PDA050	Debiti v/Stato per restituzione finanziamenti - per ricerca	0	0	0	0
PDA060	Altri debiti v/Stato	1.138.640	265.951.447	267.089.676	411
	DEBITI V/REGIONE O PROVINCIA AUTONOMA	416	2.805.745	2.174.001	632.160
PDA080	Debiti v/Regione o Provincia Autonoma per finanziamenti	0	0	0	0
PDA090	Debiti v/Regione o Provincia Autonoma per mobilità passiva intraregionale	0	0	0	0
PDA100	Debiti v/Regione o Provincia Autonoma per mobilità passiva extraregionale	0	0	0	0
PDA110	Acconto quota FSR da Regione o Provincia Autonoma	0	0	0	0
PDA120	Altri debiti v/Regione o Provincia Autonoma	416	2.805.745	2.174.001	632.160
PDA130	DEBITI V/COMUNI	180.240	48.558	13.963	214.835
	DEBITI V/AZIENDE SANITARIE PUBBLICHE DELLA REGIONE	2.103.990.793	8.867.334.890	9.219.607.825	1.751.717.858
PDA160	Debiti v/Aziende sanitarie pubbliche della Regione - per quota FSR	1.766.508.473	8.697.225.481	9.028.479.725	1.435.254.229
PDA170	Debiti v/Aziende sanitarie pubbliche della Regione - finanziamento sanitario aggiuntivo corente LEA	36.931.737	0	273.306	36.658.431
PDA180	Debiti v/Aziende sanitarie pubbliche della Regione - finanziamento sanitario aggiuntivo corente extra LEA	294.851.486	164.756.066	190.854.794	268.752.758
PDA190	Debiti v/Aziende sanitarie pubbliche della Regione - mobilità in compensazione	0	0	0	0
PDA200	Debiti v/Aziende sanitarie pubbliche della Regione - mobilità non in compensazione	0	0	0	0
PDA210	Debiti v/Aziende sanitarie pubbliche della Regione - altre prestazioni	5.699.097	5.353.343	0	11.052.440
PDA220	Debiti v/Aziende Sanitarie pubbliche fuori Regione	0	0	0	0
PDA230	Debiti v/Aziende sanitarie pubbliche della Regione per versamenti c/patrimonio netto	833.310.591	213.125.320	359.539.732	686.896.179
	TOTALE DEBITI V/AZIENDE SANITARIE PUBBLICHE	2.937.301.384	9.080.460.210	9.579.147.557	2.438.614.037
	DEBITI V/SOCIETA' PARTECIPATE E/O ENTI DIPENDENTI	4.436.602	49.600.000	53.080.342	956.260
PDA250	Debiti v/enti regionali	94.014	48.500.000	48.500.000	94.014
PDA260	Debiti v/sperimentazioni gestionali	0	0	0	0
PDA270	Debiti v/altre partecipate	4.342.588	1.100.000	4.580.342	862.246
PDA280	DEBITI V/FORNITORI	9.040.848	29.940.410	27.874.754	11.106.504
PDA290	Debiti verso erogatori (privati accreditati e convenzionati) di prestazioni sanitarie	0	0	0	0
PDA300	Debiti verso altri fornitori	9.040.848	29.940.410	27.874.754	11.106.504
	<i>CSI PIEMONTE</i>	<i>607.776</i>	<i>13.083.463</i>	<i>10.262.418</i>	<i>3.428.821</i>
	<i>FINPIEMONTE</i>	<i>122.046</i>	<i>42.222</i>	<i>0</i>	<i>164.268</i>
	<i>IPLA - ISTITUTO PER LE PIANTE DA LEGNO E L'AMBIENTE S.P.A.</i>	<i>450.000</i>	<i>2.514.667</i>	<i>1.917.940</i>	<i>1.046.727</i>
	<i>IPZS IST.POLIGRAFICO ZECCA DELLO STATO</i>	<i>29.577</i>	<i>285.342</i>	<i>245.103</i>	<i>69.816</i>
	<i>IST.ZOOPROFILATTICO SPERIMENTALE DEL PIEMONTE, LIGURIA, VALLE D'AOSTA</i>	<i>380.221</i>	<i>188.937</i>	<i>339.885</i>	<i>229.273</i>
	<i>ISTITUTO NAZIONALE DI STATISTICA</i>	<i>121.427</i>	<i>0</i>	<i>0</i>	<i>121.427</i>
	<i>ISTITUTO ZOOPROFILATTICO SPERIMENTALE DELL'UMBRIA E DELLE MARCHE</i>	<i>44.968</i>	<i>47.270</i>	<i>73.133</i>	<i>19.105</i>
	<i>KPMG</i>	<i>321.803</i>	<i>643.606</i>	<i>0</i>	<i>965.410</i>
	<i>S.C.R.</i>	<i>6.000.000</i>	<i>9.122.007</i>	<i>10.821.045</i>	<i>4.300.961</i>
	<i>TELECOM</i>	<i>566.695</i>	<i>3.515.322</i>	<i>3.326.935</i>	<i>755.081</i>
	<i>UNIVERSITA'</i>	<i>70.880</i>	<i>34.160</i>	<i>104.920</i>	<i>120</i>
	<i>WIND</i>	<i>10.992</i>	<i>16.488</i>	<i>21.984</i>	<i>5.496</i>
	<i>Altri fornitori</i>	<i>314.464</i>	<i>446.926</i>	<i>761.389</i>	<i>0</i>

Tab. 22 – Consistenza e movimentazioni dei debiti – II parte

CODICE MOD. SP	DEBITI (VALORE NOMINALE)	Movimenti dell'Esercizio			
		Valore iniziale	Incrementi	Decrementi	Valore finale
PDA310	DEBITI V/ISTITUTO TESORIERE	0	0	0	0
PDA320	DEBITI TRIBUTARI	0	0	0	0
PDA330	DEBITI V/ISTITUTI PREVIDENZIALI, ASSISTENZIALI E SICUREZZA SOCIALE	0	0	0	0
PDA340	DEBITI V/ALTRI	29.736.481	51.449.092	61.066.976	20.118.597
PDA350	Debiti v/altri finanziatori	0	0	0	0
PDA360	Debiti v/dipendenti	0	0	0	0
PDA370	Debiti v/gestioni liquidatorie	0	0	0	0
PDA380	Altri debiti diversi	29.736.481	51.449.092	61.066.976	20.118.597
	AGENZIA PER I SERVIZI SANITARI REGIONALI	200.000	0	200.000	0
	CONS.PIEMONTESE PREVENZIONE E REPRESSIONE DOPING	213.018	0	150.000	63.018
	FONDAZIONE DEL PIEMONTE PER L'ONCOLOGIA	1.107.541	0	1.107.541	0
	IST.ZOOPROFILATTICO SPERIMENTALE DEL PIEMONTE, LIGURIA, VALLE D'AOSTA	3.375.703	27.852.035	28.665.310	2.562.428
	PROVINCIA DI CUNEO	1.500.000	0	0	1.500.000
	Altre Regioni	208.092	0	58.766	149.326
	UNIV.PIEMONTE ORIENTALE A.AVOGADRO	466.245	0	1.600	464.645
	UNIVERSITA' DEGLI STUDI DI FIRENZE	63.929	0	0	63.929
	UNIVERSITA' DEGLI STUDI DI TORINO	408.031	0	338.650	69.381
	Altri debiti	22.193.921	23.597.057	30.545.108	15.245.869
PDZ999	TOTALE DEBITI	2.981.834.611	11.316.795.493	11.826.987.300	2.471.642.804

Tab. 23 – Dettaglio dei debiti per anno di formazione - I parte

CODICE MOD. SP	DEBITI PER ANNO DI FORMAZIONE	Anno 2015	Anno 2016	Anno 2017
PDA000	MUTUI PASSIVI	0	0	0
	DEBITI V/STATO	411	0	0
PDA020	Debiti v/Stato per mobilità passiva extraregionale	0	0	0
PDA030	Debiti v/Stato per mobilità passiva internazionale	0	0	0
PDA040	Acconto quota FSR v/Stato	0	0	0
PDA050	Debiti v/Stato per restituzione finanziamenti - per ricerca:	0	0	0
PDA060	Altri debiti v/Stato	411	0	0
	DEBITI V/REGIONE O PROVINCIA AUTONOMA	17.672	51.157	563.331
PDA080	Debiti v/Regione o Provincia Autonoma per finanziamenti	0	0	0
PDA090	Debiti v/Regione o Provincia Autonoma per mobilità passiva intraregionale	0	0	0
PDA100	Debiti v/Regione o Provincia Autonoma per mobilità passiva extraregionale	0	0	0
PDA110	Acconto quota FSR da Regione o Provincia Autonoma	0	0	0
PDA120	Altri debiti v/Regione o Provincia Autonoma	17.672	51.157	563.331
PDA130	DEBITI V/COMUNI:	21.322	20.579	27.979
	DEBITI V/AZIENDE SANITARIE PUBBLICHE DELLA REGIONE	965.027.650	427.942.041	358.748.172
PDA160	Debiti v/Aziende sanitarie pubbliche della Regione - per quota FSR	705.834.652	418.523.608	310.895.972
PDA170	Debiti v/Aziende sanitarie pubbliche della Regione - finanziamento sanitario aggiuntivo corrente LEA	36.658.431	0	0
PDA180	Debiti v/Aziende sanitarie pubbliche della Regione - finanziamento sanitario aggiuntivo corrente extra LEA	222.534.567	3.719.336	42.498.857
PDA190	Debiti v/Aziende sanitarie pubbliche della Regione - mobilità in compensazione	0	0	0
PDA200	Debiti v/Aziende sanitarie pubbliche della Regione - mobilità non in compensazione	0	0	0
PDA210	Debiti v/Aziende sanitarie pubbliche della Regione - altre prestazioni	0	5.699.097	5.353.343
PDA220	Debiti v/Aziende Sanitarie pubbliche fuori Regione	0	0	0
PDA230	Debiti v/Aziende sanitarie pubbliche della Regione per versamenti c/patrimonio netto	568.623.472	97.549.889	20.722.818
	TOTALE DEBITI V/AZIENDE SANITARIE PUBBLICHE	1.533.651.122	525.491.930	379.470.990
	DEBITI V/SOCIETA' PARTECIPATE E/O ENTI DIPENDENTI	406.260	0	550.000
PDA250	Debiti v/enti regionali	94.014	0	0
PDA260	Debiti v/sperimentazioni gestionali	0	0	0
PDA270	Debiti v/altre partecipate	312.246	0	550.000
	<i>AGENZIA REGIONALE PER I SERVIZI SANITARI</i>	<i>312.246</i>	<i>0</i>	<i>0</i>
	<i>IRES PIEMONTE</i>	<i>0</i>	<i>0</i>	<i>550.000</i>
PDA280	DEBITI V/FORNITORI	1.344.359	174.419	9.587.727
PDA290	Debiti verso erogatori (privati accreditati e convenzionati) di prestazioni sanitarie	0	0	0
PDA300	Debiti verso altri fornitori	1.344.359	174.419	9.587.727

Tab. 24 – Dettaglio dei debiti per anno di formazione - II parte

CODICE MOD. SP	DEBITI PER ANNO DI FORMAZIONE	Anno 2015	Anno 2016	Anno 2017
PDA310	DEBITI V/ISTITUTO TESORIERE	0	0	0
PDA320	DEBITI TRIBUTARI	0	0	0
PDA330	DEBITI V/ISTITUTI PREVIDENZIALI, ASSISTENZIALI E SICUREZZA SOCIALE	0	0	0
PDA340	DEBITI V/ALTRI	1.037.006	1.960.839	17.120.752
PDA350	Debiti v/altri finanziatori	0	0	0
PDA360	Debiti v/dipendenti	0	0	0
PDA370	Debiti v/gestioni liquidatorie	0	0	0
PDA380	Altri debiti diversi	1.037.006	1.960.839	17.120.752

Il criterio adottato per l'individuazione dell'anno di formazione del debito nelle sopra esposte tabelle 23 e 24 è stato l'anno di impegno.

Coerentemente alle disposizioni introdotte dal D.Lgs 118/2011 e s.m.i, si specifica che il Debito verso Aziende Sanitarie pubbliche che è stato contabilizzato nello Stato patrimoniale della GSA è coerente con i valori desumibili dai capitoli finanziari del Bilancio regionale, includendo l'eventuale perenzione di impegni rientranti nel perimetro sanità da riscrivere in attuazione delle disposizione del D.Lgs 118/2011 e s.m.i..

In ultimo, si specifica che è in corso una attività regionale finalizzata a riconciliare i saldi contabili/finanziari di ciascuna Azienda del SSR con le spettanze residue desumibili dai debiti della GSA e dagli atti formali di assegnazione, al netto dei rispettivi trasferimenti regionali. Si è tenuto conto di tale attività anche nei PAC adottati ed approvati dalla Regione ai sensi del D.M. 1 marzo 2013.

Tab. 25 – Dettaglio dei debiti per scadenza – I parte

CODICE MOD. SP	DEBITI PER SCADENZA	Entro 12 mesi	Tra 1 e 5 anni	Oltre 5 anni	Totale
PDA000	MUTUI PASSIVI	0	0	0	0
	DEBITI V/STATO	411	0	0	411
PDA020	Debiti v/Stato per mobilità passiva extraregionale	0	0	0	0
PDA030	Debiti v/Stato per mobilità passiva internazionale	0	0	0	0
PDA040	Acconto quota FSR v/Stato	0	0	0	0
PDA050	Debiti v/Stato per restituzione finanziamenti - per ricerca:	0	0	0	0
PDA060	Altri debiti v/Stato	411	0	0	411
	DEBITI V/REGIONE O PROVINCIA AUTONOMA	632.160	0	0	632.160
PDA080	Debiti v/Regione o Provincia Autonoma per finanziamenti	0	0	0	0
PDA090	Debiti v/Regione o Provincia Autonoma per mobilità passiva intraregionale	0	0	0	0
PDA100	Debiti v/Regione o Provincia Autonoma per mobilità passiva extraregionale	0	0	0	0
PDA110	Acconto quota FSR da Regione o Provincia Autonoma	0	0	0	0
PDA120	Altri debiti v/Regione o Provincia Autonoma	632.160	0	0	632.160
PDA130	DEBITI V/COMUNI:	214.835	0	0	214.835
	DEBITI V/AZIENDE SANITARIE PUBBLICHE DELLA REGIONE	1.751.717.858	0	0	1.751.717.858
PDA160	Debiti v/Aziende sanitarie pubbliche della Regione - per quota FSR	1.435.254.229	0	0	1.435.254.229
PDA170	Debiti v/Aziende sanitarie pubbliche della Regione - finanziamento sanitario aggiuntivo corrente LEA	36.658.431	0	0	36.658.431
PDA180	Debiti v/Aziende sanitarie pubbliche della Regione - finanziamento sanitario aggiuntivo corrente extra LEA	268.752.758	0	0	268.752.758
PDA190	Debiti v/Aziende sanitarie pubbliche della Regione - mobilità in compensazione	0	0	0	0
PDA200	Debiti v/Aziende sanitarie pubbliche della Regione - mobilità non in compensazione	0	0	0	0
PDA210	Debiti v/Aziende sanitarie pubbliche della Regione - altre prestazioni	11.052.440	0	0	11.052.440
PDA220	Debiti v/Aziende Sanitarie pubbliche fuori Regione	0	0	0	0
PDA230	Debiti v/Aziende sanitarie pubbliche della Regione per versamenti c/patrimonio netto	686.896.179	0	0	686.896.179
	TOTALE DEBITI V/AZIENDE SANITARIE PUBBLICHE	2.438.614.037	0	0	2.438.614.037
	DEBITI V/SOCIETA' PARTECIPATE E/O ENTI DIPENDENTI	956.260	0	0	956.260
PDA250	Debiti v/enti regionali	94.014	0	0	94.014
PDA260	Debiti v/sperimentazioni gestionali	0	0	0	0
PDA270	Debiti v/altre partecipate	862.246	0	0	862.246
PDA280	DEBITI V/FORNITORI	11.106.504	0	0	11.106.504
PDA290	Debiti verso erogatori (privati accreditati e convenzionati) di prestazioni sanitarie	0	0	0	0
PDA300	Debiti verso altri fornitori	11.106.504	0	0	11.106.504

Tab. 26 – Dettaglio dei debiti per scadenza – Il parte

CODICE MOD. SP	DEBITI PER SCADENZA	Entro 12 mesi	Tra 1 e 5 anni	Oltre 5 anni	Totale
PDA310	DEBITI V/ISTITUTO TESORIERE	0	0	0	0
PDA320	DEBITI TRIBUTARI	0	0	0	0
PDA330	DEBITI V/ISTITUTI PREVIDENZIALI, ASSISTENZIALI E SICUREZZA SOCIALE	0	0	0	0
	DEBITI V/ALTRI	20.118.597	0	0	20.118.597
PDA350	Debiti v/altri finanziatori	0	0	0	0
PDA360	Debiti v/dipendenti	0	0	0	0
PDA370	Debiti v/gestioni liquidatorie	0	0	0	0
PDA380	Altri debiti diversi	20.118.597	0	0	20.118.597

DB01 – Transazioni

DB01 – NO	I debiti verso fornitori non sono sottoposti a procedure di transazione regionali.
------------------	--

Altre informazioni relative a debiti.

Informazione	Caso presente nella GSA?	Se sì, illustrare
DB02 - Altro. Esistono altre informazioni che si ritiene necessario fornire per soddisfare la regola generale secondo cui “Se le informazioni richieste da specifiche disposizioni di legge non sono sufficienti a dare una rappresentazione veritiera e corretta, si devono fornire le informazioni complementari necessarie allo scopo” (art 2423 cc)?	NO	

9. Contributi in conto esercizio

Tab. 27 – Dettaglio contributi in conto esercizio – I parte

CODICE MOD. CE	CONTRIBUTI IN C/ESERCIZIO	Quota capitaria	Funzioni	Altro
AA0030	Contributi da Regione o Prov. Aut. per quota F.S. regionale indistinto	165.738.768	0	0
AA0040	Contributi da Regione o Prov. Aut. per quota F.S. regionale vincolato	5.287.275	0	0
AA0080	Contributi da Regione o Prov. Aut. (extra fondo) - Risorse aggiuntive da bilancio regionale a titolo di copertura LEA	0	0	0
AA0090	Contributi da Regione o Prov. Aut. (extra fondo) - Risorse aggiuntive da bilancio regionale a titolo di copertura extra LEA	0	0	0

Con riferimento ai contributi in conto esercizio 2017, si specifica che nella GSA si è provveduto a contabilizzare il differenziale rilevato tra gli importi desumibili dagli atti formali di assegnazione relativi al SSR 2017 e le quote contabilizzate dalle Aziende del SSR. Di seguito si riporta la tabella di riconciliazione.

Tab. 28 – Dettaglio contributi in conto esercizio – II parte

PROSPETTO DI RICONCILIAZIONE CONTABILE	
Contributi FSR indistinto	7.916.942.050
Contributo FRS vincolato	209.760.612
Pay-back	54.562.135
Risorse aggiuntive da bilancio regionale a titolo di copertura LEA	0
Risorse aggiuntive da bilancio regionale a titolo di copertura extra LEA	39.000.000
Contributi da Regione o Provincia Autonoma Extra Fondo – Altro	22.714.148
Contributi Legge 210/92 impegnati nell'esercizio	16.718.145
A RISORSE DISPONIBILI PER IL SSR 2017	8.259.697.090
AA0030 – Contributi FSR indistinto	7.751.203.282
AA0040 – Contributo FRS vincolato	204.473.336
AA0920 – Ulteriore Pay-back	54.562.135
AA0080 – Risorse aggiuntive da bilancio regionale a titolo di copertura LEA	0
AA0090 – Risorse aggiuntive da bilancio regionale a titolo di copertura extra LEA	39.000.000
AA0100 – Contributi da Regione o Provincia Autonoma Extra Fondo – Altro	14.385.595
AA0160 – Contributi Legge 210/92	15.578.111
B RISORSE CONTABILIZZATE DALLE AZIENDE DEL SSR	8.079.202.459
AA0030 – Contributi FSR indistinto	165.738.768
AA0040 – Contributo FRS vincolato	5.287.276
AA0920 – Ulteriore Pay-back	0
AA0080 – Risorse aggiuntive da bilancio regionale a titolo di copertura LEA	0
AA0090 – Risorse aggiuntive da bilancio regionale a titolo di copertura extra LEA	0
AA0100 – Contributi da Regione o Provincia Autonoma Extra Fondo – Altro	8.328.553
AA0160 – Contributi Legge 210/92	1.140.034
C RISORSE CONTABILIZZATE DALLA GSA	180.494.631
A-B-C	Delta
	-

Tab. 29 – Dettaglio rettifica contributi in conto esercizio per destinazione ad investimenti

CODICE MOD. CE	CONTRIBUTI IN C/ESERCIZIO	Quota capitaria	Funzioni	Altro
AA0030	Contributi da Regione o Prov. Aut. per quota F.S. regionale indistinto	0	0	0
AA0040	Contributi da Regione o Prov. Aut. per quota F.S. regionale vincolato	0	0	0
AA0080	Contributi da Regione o Prov. Aut. (extra fondo) - Risorse aggiuntive da bilancio regionale a titolo di copertura LEA	0	0	0
AA0090	Contributi da Regione o Prov. Aut. (extra fondo) - Risorse aggiuntive da bilancio regionale a titolo di copertura extra LEA	0	0	0

Tab. 30 – Informativa contributi in conto esercizio

CODICE MOD. CE	DETTAGLIO CONTRIBUTI IN C/ESERCIZIO	Importo assegnato	Importo utilizzato
AA0020	DA REGIONE O P.A. PER QUOTA F.S. REGIONALE:	171.026.043	0
AA0030	Quota F.S. regionale - indistinto	165.738.768	0
AA0040	Quota F.S. regionale - vincolato:	5.287.275	0
AA0050	EXTRA FONDO:	9.468.587	0
AA0070	Contributi da Regione o Prov. Aut. (extra fondo) vincolati:	0	0
AA0080	Contributi da Regione o Prov. Aut. (extra fondo) - Risorse aggiuntive da bilancio regionale a titolo di copertura LEA	0	0
AA0090	Contributi da Regione o Prov. Aut. (extra fondo) - Risorse aggiuntive da bilancio regionale a titolo di copertura extra LEA	0	0
AA0100	Contributi da Regione o Prov. Aut. (extra fondo) - Altro	8.328.553	0
AA0120	Contributi da Aziende sanitarie pubbliche della Regione o Prov. Aut. (extra fondo) vincolati:	0	0
AA0130	Contributi da Aziende sanitarie pubbliche (extra fondo) altro:	0	0
AA0150	Contributi da altri soggetti pubblici (extra fondo) vincolati:	0	0
AA0160	Contributi da altri soggetti pubblici (extra fondo) L.210/92:	1.140.034	0
AA0170	Contributi da altri soggetti pubblici (extra fondo) altro:	0	0
	PER RICERCA:	873.337	0
AA0190	Contributi da Ministero della Salute per ricerca corrente:	0	0
AA0200	Contributi da Ministero della Salute per ricerca finalizzata:	873.337	0
AA0210	Contributi da Regione ed altri soggetti pubblici per ricerca:	0	0
AA0220	Contributi da privati per ricerca:	0	0
AA0230	CONTRIBUTI DA PRIVATI:	0	0
	TOTALE CONTRIBUTI IN C/ESERCIZIO	181.367.967	0

Altre informazioni relative a contributi in conto esercizio.

Informazione	Caso presente nella GSA?	Se sì, illustrare
CT01. Sono state rilevate significative variazioni rispetto all'esercizio precedente?	NO	

10. Acquisti di servizi

Tab. 31 – Dettaglio acquisti di servizi sanitari – I parte

CODICE MOD. CE	DETTAGLIO ACQUISTI DI SERVIZI SANITARI	Valore CE al 31/12/2017	Valore CE al 31/12/2016	Variazioni importo	Variazione %
	ACQUISTI PRESTAZIONI DI TRASPORTO SANITARIO	0	0	0	-
BA1100	- da pubblico (Aziende sanitarie pubbliche della Regione) - Mobilità intraregionale	0	0	0	-
BA1110	- da pubblico (altri soggetti pubbl. della Regione)	0	0	0	-
BA1120	- da pubblico (Extraregione)	0	0	0	-
BA1130	- da privato	0	0	0	-
	ACQUISTI PRESTAZIONI SOCIO-SANITARIE A RILEVANZA SANITARIA	1.353.343	0	1.353.343	-
BA1150	- da pubblico (Aziende sanitarie pubbliche della Regione) - Mobilità intraregionale	1.353.343	0	1.353.343	-
BA1160	- da pubblico (altri soggetti pubblici della Regione)	0	0	0	-
BA1170	- da pubblico (Extraregione) non soggette a compensazione	0	0	0	-
BA1180	- da privato (intraregionale)	0	0	0	-
BA1190	- da privato (extraregionale)	0	0	0	-
	COMPARTICIPAZIONE AL PERSONALE PER ATT. LIBERO-PROF. (INTRAMOENIA)	0	0	0	-
	RIMBORSI ASSEGNI E CONTRIBUTI SANITARI	51.385.121	51.229.109	156.012	0,3%
BA1290	Contributi ad associazioni di volontariato	0	0	0	-
BA1300	Rimborsi per cure all'estero	0	0	0	-
BA1310	Contributi a società partecipate e/o enti dipendenti della Regione	49.600.000	49.520.000	80.000	0,2%
BA1320	Contributo Legge 210/92	0	0	0	-
BA1330	Altri rimborsi, assegni e contributi	1.785.121	1.709.109	76.012	4,4%
BA1340	Rimborsi, assegni e contributi v/Aziende sanitarie pubbliche della Regione	0	0	0	-
	CONSULENZE, COLLABORAZIONI, INTERINALE, ALTRE PRESTAZIONI DI LAVORO SANITARIE E SOCIOSANITARIE	0	0	0	-
BA1360	Consulenze sanitarie e sociosan. da Aziende sanitarie pubbliche della Regione	0	0	0	-
BA1370	Consulenze sanitarie e sociosanit. da terzi - Altri soggetti pubblici	0	0	0	-
BA1380	Consulenze, Collaborazioni, Interinale e altre prestazioni di lavoro sanitarie e socios. da privato	0	0	0	-
BA1390	Consulenze sanitarie da privato - articolo 55, comma 2, CCNL 8 giugno 2000	0	0	0	-
BA1400	Altre consulenze sanitarie e sociosanitarie da privato	0	0	0	-
BA1410	Collaborazioni coordinate e continuative sanitarie e socios. da privato	0	0	0	-
BA1420	Indennità a personale universitario - area sanitaria	0	0	0	-
BA1430	Lavoro interinale - area sanitaria	0	0	0	-
BA1440	Altre collaborazioni e prestazioni di lavoro - area sanitaria	0	0	0	-
BA1450	Rimborso oneri stipendiali del personale sanitario in comando	0	0	0	-
BA1460	Rimborso oneri stipendiali personale sanitario in comando da Aziende sanitarie pubbliche della Regione	0	0	0	-
BA1470	Rimborso oneri stipendiali personale sanitario in comando da Regioni, soggetti pubblici e da Università	0	0	0	-
BA1480	Rimborso oneri stipendiali personale sanitario in comando da aziende di altre Regioni (Extraregione)	0	0	0	-
	ALTRI SERVIZI SANITARI E SOCIOSANITARI A RILEVANZA SANITARIA	350.000	380.000	-30.000	-7,9%
BA1500	Altri servizi sanitari e sociosanitari a rilevanza sanitaria da pubblico - Aziende sanitarie pubbliche della Regione	0	0	0	-
BA1510	Altri servizi sanitari e sociosanitari a rilevanza sanitaria da pubblico - Altri soggetti pubblici della Regione	350.000	380.000	-30.000	-7,9%
BA1520	Altri servizi sanitari e sociosanitari a rilevanza sanitaria da pubblico (Extraregione)	0	0	0	-
BA1530	Altri servizi sanitari da privato	0	0	0	-
BA1540	Costi per servizi sanitari - Mobilità internazionale passiva	0	0	0	-
BA1550	COSTI PER DIFFERENZIALE TARIFFE TUC	0	0	0	-

Tab. 32 – Dettaglio acquisti di servizi sanitari – Il parte

CODICE MOD. CE	DETTAGLIO ACQUISTI DI SERVIZI SANITARI	Valore CE al 31/12/2017	Valore CE al 31/12/2016	Variazioni importo	Variazioni%
	ACQUISTI DI SERVIZI SANITARI - MEDICINA DI BASE	0	0	0	-
BA0420	- da convenzione	0	0	0	-
	ACQUISTI DI SERVIZI SANITARI – FARMACEUTICA	0	1.138.229	-1.138.229	-100,0%
BA0500	- da convenzione	0	0	0	-
BA0510	- da pubblico (Aziende sanitarie pubbliche della Regione)- Mobilità intraregionale	0	0	0	-
BA0520	- da pubblico (Extraregione)	0	1.138.229	-1.138.229	-100,0%
	ACQUISTI DI SERVIZI SANITARI PER ASSISTENZA SPECIALISTICA AMBULATORIALE	0	0	0	-
	ACQUISTI DI SERVIZI SANITARI PER ASSISTENZA RIABILITATIVA	0	0	0	-
	ACQUISTI DI SERVIZI SANITARI PER ASSISTENZA INTEGRATIVA	0	0	0	-
	ACQUISTI DI SERVIZI SANITARI PER ASSISTENZA PROTESICA	0	0	0	-
	ACQUISTI DI SERVIZI SANITARI PER ASSISTENZA OSPEDALIERA	0	0	0	-
	ACQUISTI PRESTAZIONI DI PSICHIATRICA RESIDENZIALE E SEMIRESIDENZIALE	0	0	0	-
	ACQUISTI PRESTAZIONI DI DISTRIBUZIONE FARMACI FILE F	0	0	0	-
	ACQUISTI PRESTAZIONI TERMALI IN CONVENZIONE	0	0	0	-

Altre informazioni relative a servizi sanitari.

Informazione	Caso presente nella GSA?	Se sì, illustrare
AS01. Sono state rilevate significative variazioni rispetto all'esercizio precedente?	SI	Alla voce BA1150 sono stati rilevati 1.353 €/000 per costi di assistenza residenziale forniti dalle ASR. La voce BA0520 non ha avuto movimentazioni nel 2017.

AS02 – Costi per prestazioni sanitarie da privato

AS02 – NO	N/A
------------------	-----

AS03 – Consulenze, Collaborazioni, Interinale e altre prestazioni di lavoro sanitarie e sociosanitarie

AS03 – NO	Nell'esercizio non sono stati rilevati costi per consulenze, collaborazioni, interinale e altre prestazioni di lavoro sanitarie e sociosanitarie.
------------------	---

Tab. 33 – Dettaglio acquisti di servizi non sanitari

CODICE MOD. CE	DETTAGLIO ACQUISTI DI SERVIZI NON SANITARI	Valore CE al 31/12/2017	Valore CE al 31/12/2016	Variazioni importo	Variazioni%
	SERVIZI NON SANITARI	16.028.648	15.435.437	593.211	3,8%
BA1580	Lavanderia	0	0	0	-
BA1590	Pulizia	0	0	0	-
BA1600	Mensa	0	0	0	-
BA1610	Riscaldamento	0	0	0	-
BA1620	Servizi di assistenza informatica	12.993.886	13.424.021	-430.135	-3,2%
BA1630	Servizi trasporti (non sanitari)	0	0	0	-
BA1640	Smaltimento rifiuti	0	0	0	-
BA1650	Utenze telefoniche	2.948.033	1.922.860	1.025.173	53,3%
BA1660	Utenze elettricità	0	0	0	-
BA1670	Altre utenze	76.665	79.696	-3.031	-3,8%
BA1680	Premi di assicurazione	0	0	0	-
BA1720	Altri servizi non sanitari da pubblico (Aziende sanitarie pubbliche della Regione)	0	0	0	-
BA1730	Altri servizi non sanitari da altri soggetti pubblici	0	0	0	-
BA1740	Altri servizi non sanitari da privato	10.064	8.860	1.204	13,6%
	CONSULENZE, COLLABORAZIONI, INTERINALE, ALTRE PRESTAZIONI DI LAVORO NON SANITARIE	29.224	2.166	27.058	1.249,2%
BA1760	Consulenze non sanitarie da Aziende sanitarie pubbliche della Regione	0	0	0	-
BA1770	Consulenze non sanitarie da Terzi - Altri soggetti pubblici	0	0	0	-
BA1780	Consulenze, Collaborazioni, Interinale e altre prestazioni di lavoro non sanitarie da privato	29.224	2.166	27.058	1.249,2%
BA1790	Consulenze non sanitarie da privato	0	0	0	-
BA1800	Collaborazioni coordinate e continuative non sanitarie da privato	29.224	2.166	27.058	1.249,2%
BA1810	Indennità a personale universitario - area non sanitaria	0	0	0	-
BA1820	Lavoro interinale - area non sanitaria	0	0	0	-
BA1830	Altre collaborazioni e prestazioni di lavoro - area non sanitaria	0	0	0	-
BA1840	Rimborso oneri stipendiali del personale non sanitario in comando	0	0	0	-
BA1850	Rimborso oneri stipendiali personale non sanitario in comando da Aziende sanitarie pubbliche della Regione	0	0	0	-
BA1860	Rimborso oneri stipendiali personale non sanitario in comando da Regione, soggetti pubblici e da Università	0	0	0	-
BA1870	Rimborso oneri stipendiali personale non sanitario in comando da aziende di altre Regioni (Extraregione)	0	0	0	-
	FORMAZIONE	604.961	612.463	-7.502	-1,2%
BA1890	Formazione (esternalizzata e non) da pubblico	0	0	0	-
BA1900	Formazione (esternalizzata e non) da privato	604.961	612.463	-7.502	-1,2%
	TOTALE	16.662.833	16.050.066	612.767	3,8%

AS04 – Consulenze, Collaborazioni, Interinale e altre prestazioni di lavoro non sanitarie

AS04 – SI	Nell'esercizio sono stati rilevati costi per collaborazioni coordinate e a progetto di carattere non sanitario riferite al programma di cooperazione transnazionale Spazio Alpino 2014-2020.
------------------	--

AS05 –Manutenzioni e riparazioni

<i>La GSA non rileva manutenzioni e riparazioni.</i>
--

Dettaglio costi per contratti multiservizio

Non sono stati posti in essere contratti multiservizio nel corso del 2017.

Dettaglio canoni di leasing

Non sono stati posti in essere contratti di leasing nel corso del 2017.

11. Accantonamenti

Tab. 34 – Dettaglio accantonamenti – I parte

CODICE MOD. CE	DETTAGLIO ACCANTONAMENTI	Valore CE al 31/12/2017	Valore CE al 31/12/2016	Variazioni importo	Variazioni%
	Accantonamenti per rischi:	66.000.000	88.000.000	-22.000.000	-25,0%
BA2710	Accantonamenti per cause civili ed oneri processuali	0	0	0	-
BA2720	Accantonamenti per contenzioso personale dipendente	0	0	0	-
BA2730	Accantonamenti per rischi connessi all'acquisto di prestazioni sanitarie da privato	0	0	0	-
BA2740	Accantonamenti per copertura diretta dei rischi (autoassicurazione)	0	3.000.000	-3.000.000	-100,0%
BA2750	Altri accantonamenti per rischi	66.000.000	85.000.000	-19.000.000	-22,4%
BA2760	Accantonamenti per premio di operosità (SUMAI)	0	0	0	-
	Accantonamenti per quote inutilizzate di contributi vincolati:	14.135.081	11.699.743	2.435.338	20,8%
BA2780	Accantonamenti per quote inutilizzate contributi da Regione e Prov. Aut. per quota F.S. vincolato	7.461.249	6.681.923	779.326	11,7%
BA2790	Accantonamenti per quote inutilizzate contributi da soggetti pubblici (extra fondo) vincolati	6.673.832	5.017.820	1.656.012	33,0%
BA2800	Accantonamenti per quote inutilizzate contributi da soggetti pubblici per ricerca	0	0	0	-
BA2810	Accantonamenti per quote inutilizzate contributi vincolati da privati	0	0	0	-
	Altri accantonamenti:	0	0	0	-
BA2830	Accantonamenti per interessi di mora	0	0	0	-
BA2840	Acc. Rinnovi convenzioni MMG/PLS/MCA	0	0	0	-
BA2850	Acc. Rinnovi convenzioni Medici Sumai	0	0	0	-
BA2860	Acc. Rinnovi contratt.: dirigenza medica	0	0	0	-
BA2870	Acc. Rinnovi contratt.: dirigenza non medica	0	0	0	-
BA2880	Acc. Rinnovi contratt.: comparto	0	0	0	-
BA2890	Altri accantonamenti	0	0	0	-
	TOTALE	80.135.081	99.699.743	-19.564.662	-19,6%

La GSA ha accantonato nell'esercizio 2017 un importo pari a **80.135 €/000** di cui:

- 1) Accantonamento per fondo rischi **66.000 €/000**,
- 2) Accantonamenti per quote inutilizzate di contributi per quota FSR vincolato (non distribuiti alle aziende) pari a **7.461 €/000**.
- 3) Accantonamenti per quote inutilizzate contributi da soggetti pubblici (extra fondo) vincolati pari a **6.674 €/000** (non distribuiti alle aziende).

Tab. 35 – Dettaglio accantonamenti per quote inutilizzate di contributi per quota FSR vincolato

Capitolo	Descrizione capitolo	Importo al 31/12/2017
142189	QUOTA FONDO SANITARIO REGIONALE DI PARTE CORRENTE DI SPESE DIRETTE DELLA REGIONE IN ATTUAZIONE DEL PIANO SOCIO SANITARIO REGIONALE E PER ATTIVITA' SVOLTE NELL'INTERESSE E PER CONTO DELLE AZIENDE SANITARIE LOCALI ED AZIENDE OSPEDALIERE - ALTRE SPESE PER SERVIZI	843.853,32
157813	EROGAZIONE FONDI PER FINANZIAMENTO DI PROGETTI OBIETTIVO DI RILEVANZA REGIONALE (LEGGE 833/78, LEGGE REGIONALE 8/95 ARTT.3 E 4)	1.768.250,00
160355	QUOTA DEL FONDO SANITARIO NAZIONALE DI PARTE CORRENTE A DESTINAZIONE VINCOLATA DA TRASFERIRE ALLE AZIENDE SANITARIE LOCALI ED AZIENDE OSPEDALIERE (LEGGI 23 DICEMBRE 1978, N.833, 7 AGOSTO 1986, N.462 E 162/90)	4.849.145,55
TOTALE		7.461.248,87

Tab. 36 – Dettaglio accantonamenti per quote inutilizzate contributi da soggetti pubblici (extra fondo) vincolati

Capitolo	Descrizione capitolo	Importo al 31/12/2017
109653	QUOTA FONDO SANITARIO REGIONALE DI PARTE CORRENTE DI SPESE DIRETTE DELLA REGIONE IN ATTUAZIONE DEL PIANO SOCIO SANITARIO REGIONALE E PER ATTIVITA' SVOLTE NELL'INTERESSE E PER CONTO DELLE AZIENDE SANITARIE LOCALI ED AZIENDE OSPEDALIERE (L.R. 10 MARZO 1982, N.7) - CANCELLERIA E MATERIALE INFORMATICO E TECNICO	41.333,60
111830	ACQUISTO DI BENI DI CONSUMO SANITARIO DAGLI ISTITUTI ZOOPROFILATTICI (D.P.R. 320/1954 E S.M.I., D.M. 306/2001, DGLS 336/1999).	10,85
136008	SPESE PER L'ATTUAZIONE DEL PROGRAMMA DI EDUCAZIONE CONTINUA IN MEDICINA IN ATTUAZIONE DELL'ART. 23 DELLA L.R. 18/2012	132.500,00
140045	SPESE DIRETTE PER SERVIZI DI INTERESSE DEL SERVIZIO SANITARIO REGIONALE	282,71
142189	QUOTA FONDO SANITARIO REGIONALE DI PARTE CORRENTE DI SPESE DIRETTE DELLA REGIONE IN ATTUAZIONE DEL PIANO SOCIO SANITARIO REGIONALE E PER ATTIVITA' SVOLTE NELL'INTERESSE E PER CONTO DELLE AZIENDE SANITARIE LOCALI ED AZIENDE OSPEDALIERE - ALTRE SPESE PER SERVIZI	161,04
156969	TRASFERIMENTI ALLE ASL PER LE ATTIVITA' CORRELATE AL MANTENIMENTO DEI REQUISITI SANITARI DEGLI STABILIMENTI RICONOSCIUTI AI SENSI DEL REG. CE/853/2004	5.210,80
157004	TRASFERIMENTI ALLE AZIENDE SANITARIE LOCALI PER L'EROGAZIONE DI INDENNIZZI DI CUI ALLA LEGGE 210/1992 E LEGGE 19/2014	1.140.034,41
157096	SPESE PER LA REALIZZAZIONE DI PROGRAMMI E/O PROGETTI REGIONALI A FAVORE DEI DIPARTIMENTI DELLE A.S.L. DERIVANTI DALL'UTILIZZO DELLE SANZIONI AMMINISTRATIVE NELLA SANITA' PUBBLICA (D.LGS 758/96)	280.234,91
158583	TRASFERIMENTO DI FONDI ALLE A.S.L. E A.S.O PER IL FINANZIAMENTO DI PROGETTI RIGUARDANTI L'INFORMAZIONE SUI FARMACI, FARMACOVIGILANZA ED EDUCAZIONE SANITARIA (ART. 36, COMMA 14 DELLA LEGGE 23/12/97, N.449) - TRASFERIMENTI CORRENTI ALLE AZIENDE SANITARIE	150.000,00
158642	TRASFERIMENTO ALLE AZIENDE SANITARIE LOCALI DI FONDI STATALI PER ATTIVITA' DI CONTRASTO AL GIOCO D'AZZARDO PATOLOGICO (GAP), AI SENSI ART. 1, COMMA 946 DELLA LEGGE 28 DICEMBRE 2015, N° 208	3.023.538,01
158805	EROGAZIONE DI FONDI PER IL MIGLIORAMENTO DELL'ATTIVITA' DI CONTROLLO UFFICIALE E SICUREZZA ALIMENTARE IN OTTEMPERANZA DEL D.LGS 194/2008 E DEL D.LGS 193/2007	33.611,84
160914	TRASFERIMENTI PER IL FINANZIAMENTO DI INIZIATIVE DI FORMAZIONE ED AGGIORNAMENTO DEGLI OPERATORI DEGLI STABILIMENTI AUTORIZZATI AI SENSI DELL'ART. 20, COMMA 2, D. LGS. N°26/2014, "ATTUAZIONE DELLA DIRETTIVA 2010/63/UE SULLA PROTEZIONE DEGLI ANIMALI UTILIZZATI A FINI SCIENTIFICI	28.481,02
162092	TRASFERIMENTI ALLE ASO DELLA QUOTA DEL 5 PER MILLE DELL'IRPEF VERSATA DALLO STATO, PER PROGETTI IN AMBITO SANITARIO - LEGGE 266/2005, ART. 1, COMMA 337	2.692,76
Extra Co.Fi.	Rilevazione quota inutilizzata per incasso cap 39610 - RIPARTIZIONE FONDI CELIACHIA CAP. 5400 TITOLO 12 ART. 1	67.998,70
Extra Co.Fi.	Accantonamento quota inutilizzata gap 2017	695.000,00
Extra Co.Fi.	Rilevazione quota inutilizzata per incasso cap 39610 - progetto tecnologie avanzate per la diagnosi prenatale	21.700,00
Extra Co.Fi.	Rilevazione quota inutilizzata per incasso cap 39610 - ripartizione alle regioni pma	32.088,00
Extra Co.Fi.	Rilevazione quota inutilizzata per incasso cap 39610 - RIPARTIZIONE FONDI CELIACHIA	16.143,12
Extra Co.Fi.	Rilevazione quota inutilizzata per incasso cap 39610 - saldo contributo regioni I. 284	13.379,00
Extra Co.Fi.	Rilevazione quota inutilizzata per incasso cap 39610 - contributo alle regione visite fiscali istituzioni scolastiche	989.442,00
TOTALE		6.673.842,77

AC01 –Altri accantonamenti : la voce “Altri accantonamenti” non è stata movimentata.

12. Proventi e oneri finanziari

OF01 – Proventi e oneri finanziari

Informazione	Caso presente nella GSA?	Se sì, illustrare
OF01. Sono state rilevate significative variazioni rispetto all'esercizio precedente?	NO	
OF02. Nell'esercizio sono stati sostenuti oneri finanziari? Se sì, da quale operazione derivano?	NO	

13. Rettifiche di valore di attività finanziarie

RF01 –Rettifiche di valore di attività finanziarie

Informazione	Caso presente nella GSA?	Se sì, illustrare
RF01. Nell'esercizio sono state rilevate rettifiche di valore di attività finanziarie?	NO	

14. Proventi e oneri straordinari

PS01 –Plusvalenze/Minusvalenze

Informazione	Caso presente nella GSA?	Se sì, illustrare
PS01. Nell'esercizio sono state rilevate plusvalenze/minusvalenze?	NO	

Tab. 37 – Dettaglio proventi e oneri straordinari

CODICE MOD. CE	PROVENTI E ONERI STRAORDINARI	Valore CE Al 31/12/2017	Valore CE al 31/12/2016	Variazioni importo	Variazioni %
	PROVENTI STRAORDINARI:	0	1.160.541	-1.160.541	-100%
EA0020	PLUSVALENZE	0	0	0	0%
EA0030	ALTRI PROVENTI STRAORDINARI	0	1.160.541	-1.160.541	-100%
EA0040	Proventi da donazioni e liberalità diverse	0	0	0	0%
EA0050	Sopravvenienze attive	0	2.321.082	-2.321.082	-100%
EA0060	Sopravvenienze attive v/Aziende sanitarie pubbliche della Regione	0	0	0	0%
EA0070	Sopravvenienze attive v/terzi:	0	1.160.541	-1.160.541	-100%
EA0080	Sopravvenienze attive v/terzi relative alla mobilità extraregionale	0	0	0	0%
EA0090	Sopravvenienze attive v/terzi relative al personale	0	0	0	0%
EA0100	Sopravvenienze attive v/terzi relative alle convenzioni con medici di base	0	0	0	0%
EA0110	Sopravvenienze attive v/terzi relative alle convenzioni per la specialistica	0	0	0	0%
EA0120	Sopravvenienze attive v/terzi relative all'acquisto prestaz. sanitarie da operatori accreditati	0	0	0	0%
EA0130	Sopravvenienze attive v/terzi relative all'acquisto di beni e servizi	0	0	0	0%
EA0140	Altre sopravvenienze attive v/terzi	0	1.160.541	-1.160.541	-100%
EA0150	Insussistenze attive	0	0	0	0%
EA0250	Altri proventi straordinari	0	0	0	0%
	ONERI STRAORDINARI	3.556.436	2.757.284	799.152	29%
EA0270	MINUSVALENZE	0	0	0	0%
EA0280	ALTRI ONERI STRAORDINARI	3.556.436	2.757.284	799.152	29%
EA0290	Oneri tributari da esercizi precedenti	0	0	0	0%
EA0300	Oneri da cause civili ed oneri processuali	0	0	0	0%
EA0310	Sopravvenienze passive	3.556.436	2.699.097	857.339	32%
EA0320	Sopravvenienze passive v/Aziende sanitarie pubbliche della Regione:	0	1.699.097	-1.699.097	-100%
EA0330	Sopravvenienze passive v/Aziende sanitarie pubbliche relative alla mobilità intraregionale	0	0	0	0%
EA0340	Altre sopravvenienze passive v/Aziende sanitarie pubbliche della Regione	0	1.699.097	-1.699.097	-100%
EA0350	Sopravvenienze passive v/terzi:	3.556.436	1.000.000	2.556.436	256%
EA0360	Sopravvenienze passive v/terzi relative alla mobilità extraregionale	0	0	0	0%
EA0370	Sopravvenienze passive v/terzi relative al personale	0	0	0	0%
EA0410	Sopravvenienze passive v/terzi relative alle convenzioni con medici di base	0	0	0	0%
EA0420	Sopravvenienze passive v/terzi relative alle convenzioni per la specialistica	0	0	0	0%
EA0430	Sopravvenienze passive v/terzi relative all'acquisto prestaz. sanitarie da operatori accreditati	1.441.004	0	1.441.004	100%
EA0440	Sopravvenienze passive v/terzi relative all'acquisto di beni e servizi	2.115.432	1.000.000	1.115.432	112%
EA0450	Altre sopravvenienze passive v/terzi	0	0	0	0%
EA0460	Insussistenze passive	0	58.187	-58.187	-100%
EA0470	Insussistenze passive v/Aziende sanitarie pubbliche della Regione	0	0	0	0%
EA0480	Insussistenze passive v/terzi:	0	58.187	-58.187	-100%
EA0490	Insussistenze passive v/terzi relative alla mobilità extraregionale	0	0	0	0%
EA0500	Insussistenze passive v/terzi relative al personale	0	0	0	0%
EA0510	Insussistenze passive v/terzi relative alle convenzioni con medici di base	0	0	0	0%
EA0520	Insussistenze passive v/terzi relative alle convenzioni per la specialistica	0	0	0	0%
EA0530	Insussistenze passive v/terzi relative all'acquisto prestaz. sanitarie da operatori accreditati	0	0	0	0%
EA0540	Insussistenze passive v/terzi relative all'acquisto di beni e servizi	0	0	0	0%
EA0550	Altre insussistenze passive v/terzi	0	58.187	-58.187	-100%
EA0560	Altri oneri straordinari	0	0	0	0%

PS02 –Sopravvenienze attive

Non sono presenti sopravvenienze attive.

PS03 –Insussistenze attive

Non sono presenti insussistenze attive.

PS04 –Sopravvenienze passive

Le sopravvenienze passive ammontano a 3.556 €/000 e si riferiscono per 1.441 €/000 a debiti intercompany e per 2.115 €/000 a trasferimenti alla Fondazione Ordine Mauriziano a titolo di indennizzo per l'utilizzo dei presidi ospedalieri di Lanzo e Valenza da parte del servizio sanitario regionale.

PS05 –Insussistenze passive

Non sono presenti insussistenze attive.

Altre informazioni

Informazione	Caso presente nella GSA?	Se sì, illustrare
PS06. Esistono altre informazioni che si ritiene necessario fornire per soddisfare la regola generale secondo cui "Se le informazioni richieste da specifiche disposizioni di legge non sono sufficienti a dare una rappresentazione veritiera e corretta, si devono fornire le informazioni complementari necessarie allo scopo" (art 2423 cc)?	NO	

MODELLO DI RILEVAZIONE MINISTERIALE SP			
Gestione Sanitaria Accentrata del SSR "000"			
CODICE	DESCRIZIONE	2017	2016
AAZ999	A) IMMOBILIZZAZIONI	0	0
AAA000	A.I) IMMOBILIZZAZIONI IMMATERIALI	0	0
AAA010	A.I.1) Costi di impianto e di ampliamento	0	0
AAA020	A.I.1.a) Costi di impianto e di ampliamento	0	0
AAA030	A.I.1.b) F.do Amm.to costi di impianto e di ampliamento	0	0
AAA040	A.I.2) Costi di ricerca e sviluppo	0	0
AAA050	A.I.2.a) Costi di ricerca e sviluppo	0	0
AAA060	A.I.2.b) F.do Amm.to costi di ricerca e sviluppo	0	0
AAA070	A.I.3) Diritti di brevetto e diritti di utilizzazione delle opere d'ingegno	0	0
AAA080	A.I.3.a) Diritti di brevetto e diritti di utilizzazione delle opere d'ingegno - derivanti dall'attività di ricerca	0	0
AAA090	A.I.3.b) F.do Amm.to diritti di brevetto e diritti di utilizzazione delle opere d'ingegno - derivanti dall'attività di ricerca	0	0
AAA100	A.I.3.c) Diritti di brevetto e diritti di utilizzazione delle opere d'ingegno - altri	0	0
AAA110	A.I.3.d) F.do Amm.to diritti di brevetto e diritti di utilizzazione delle opere d'ingegno - altri	0	0
AAA120	A.I.4) Immobilizzazioni immateriali in corso e acconti	0	0
AAA130	A.I.5) Altre immobilizzazioni immateriali	0	0
AAA140	A.I.5.a) Concessioni, licenze, marchi e diritti simili	0	0
AAA150	A.I.5.b) F.do Amm.to concessioni, licenze, marchi e diritti simili	0	0
AAA160	A.I.5.c) Migliorie su beni di terzi	0	0
AAA170	A.I.5.d) F.do Amm.to migliorie su beni di terzi	0	0
AAA180	A.I.5.e) Pubblicità	0	0
AAA190	A.I.5.f) F.do Amm.to pubblicità	0	0
AAA200	A.I.5.g) Altre immobilizzazioni immateriali	0	0
AAA210	A.I.5.h) F.do Amm.to altre immobilizzazioni immateriali	0	0
AAA220	A.I.6) Fondo Svalutazione immobilizzazioni immateriali	0	0
AAA230	A.I.6.a) F.do Svalut. Costi di impianto e di ampliamento	0	0
AAA240	A.I.6.b) F.do Svalut. Costi di ricerca e sviluppo	0	0
AAA250	A.I.6.c) F.do Svalut. Diritti di brevetto e diritti di utilizzazione delle opere d'ingegno	0	0
AAA260	A.I.6.d) F.do Svalut. Altre immobilizzazioni immateriali	0	0
AAA270	A.II) IMMOBILIZZAZIONI MATERIALI	0	0
AAA280	A.II.1) Terreni	0	0
AAA290	A.II.1.a) Terreni disponibili	0	0
AAA300	A.II.1.b) Terreni indisponibili	0	0
AAA310	A.II.2) Fabbricati	0	0
AAA320	A.II.2.a) Fabbricati non strumentali (disponibili)	0	0
AAA330	A.II.2.a.1) Fabbricati non strumentali (disponibili)	0	0
AAA340	A.II.2.a.2) F.do Amm.to Fabbricati non strumentali (disponibili)	0	0
AAA350	A.II.2.b) Fabbricati strumentali (indisponibili)	0	0
AAA360	A.II.2.b.1) Fabbricati strumentali (indisponibili)	0	0
AAA370	A.II.2.b.2) F.do Amm.to Fabbricati strumentali (indisponibili)	0	0
AAA380	A.II.3) Impianti e macchinari	0	0
AAA390	A.II.3.a) Impianti e macchinari	0	0
AAA400	A.II.3.b) F.do Amm.to Impianti e macchinari	0	0
AAA410	A.II.4) Attrezzature sanitarie e scientifiche	0	0

MODELLO DI RILEVAZIONE MINISTERIALE SP			
Gestione Sanitaria Accentrata del SSR "000"			
CODICE	DESCRIZIONE	2017	2016
AAA420	A.II.4.a) Attrezzature sanitarie e scientifiche	0	0
AAA430	A.II.4.b) F.do Amm.to Attrezzature sanitarie e scientifiche	0	0
AAA440	A.II.5) Mobili e arredi	0	0
AAA450	A.II.5.a) Mobili e arredi	0	0
AAA460	A.II.5.b) F.do Amm.to Mobili e arredi	0	0
AAA470	A.II.6) Automezzi	0	0
AAA480	A.II.6.a) Automezzi	0	0
AAA490	A.II.6.b) F.do Amm.to Automezzi	0	0
AAA500	A.II.7) Oggetti d'arte	0	0
AAA510	A.II.8) Altre immobilizzazioni materiali	0	0
AAA520	A.II.8.a) Altre immobilizzazioni materiali	0	0
AAA530	A.II.8.b) F.do Amm.to Altre immobilizzazioni materiali	0	0
AAA540	A.II.9) Immobilizzazioni materiali in corso e acconti	0	0
AAA550	A.II.10) Fondo Svalutazione immobilizzazioni materiali	0	0
AAA560	A.II.10.a) F.do Svalut. Terreni	0	0
AAA570	A.II.10.b) F.do Svalut. Fabbricati	0	0
AAA580	A.II.10.c) F.do Svalut. Impianti e macchinari	0	0
AAA590	A.II.10.d) F.do Svalut. Attrezzature sanitarie e scientifiche	0	0
AAA600	A.II.10.e) F.do Svalut. Mobili e arredi	0	0
AAA610	A.II.10.f) F.do Svalut. Automezzi	0	0
AAA620	A.II.10.g) F.do Svalut. Oggetti d'arte	0	0
AAA630	A.II.10.h) F.do Svalut. Altre immobilizzazioni materiali	0	0
AAA640	A.III) IMMOBILIZZAZIONI FINANZIARIE	0	0
AAA650	A.III.1) Crediti finanziari	0	0
AAA660	A.III.1.a) Crediti finanziari v/Stato	0	0
AAA670	A.III.1.b) Crediti finanziari v/Regione	0	0
AAA680	A.III.1.c) Crediti finanziari v/partecipate	0	0
AAA690	A.III.1.d) Crediti finanziari v/altri	0	0
AAA700	A.III.2) Titoli	0	0
AAA710	A.III.2.a) Partecipazioni	0	0
AAA720	A.III.2.b) Altri titoli	0	0
AAA730	A.III.2.b.1) Titoli di Stato	0	0
AAA740	A.III.2.b.2) Altre Obbligazioni	0	0
AAA750	A.III.2.b.3) Titoli azionari quotati in Borsa	0	0
AAA760	A.III.2.b.4) Titoli diversi	0	0
ABZ999	B) ATTIVO CIRCOLANTE	3.048.848.529	3.469.784.386
ABA000	B.I) RIMANENZE	0	0
ABA010	B.I.1) Rimanenze beni sanitari	0	0
ABA020	B.I.1.a) Prodotti farmaceutici ed emoderivati	0	0
ABA030	B.I.1.b) Sangue ed emocomponenti	0	0
ABA040	B.I.1.c) Dispositivi medici	0	0
ABA050	B.I.1.d) Prodotti dietetici	0	0
ABA060	B.I.1.e) Materiali per la profilassi (vaccini)	0	0

MODELLO DI RILEVAZIONE MINISTERIALE SP			
Gestione Sanitaria Accentrata del SSR "000"			
CODICE	DESCRIZIONE	2017	2016
ABA070	B.1.1.f) Prodotti chimici	0	0
ABA080	B.1.1.g) Materiali e prodotti per uso veterinario	0	0
ABA090	B.1.1.h) Altri beni e prodotti sanitari	0	0
ABA100	B.1.1.i) Acconti per acquisto di beni e prodotti sanitari	0	0
ABA110	B.I.2) Rimanenze beni non sanitari	0	0
ABA120	B.1.2.a) Prodotti alimentari	0	0
ABA130	B.1.2.b) Materiali di guardaroba, di pulizia, e di convivenza in genere	0	0
ABA140	B.1.2.c) Combustibili, carburanti e lubrificanti	0	0
ABA150	B.1.2.d) Supporti informatici e cancelleria	0	0
ABA160	B.1.2.e) Materiale per la manutenzione	0	0
ABA170	B.1.2.f) Altri beni e prodotti non sanitari	0	0
ABA180	B.1.2.g) Acconti per acquisto di beni e prodotti non sanitari	0	0
ABA190	B.II) CREDITI	2.955.327.985	3.187.930.606
ABA200	B.II.1) Crediti v/Stato	800.688.674	1.005.101.170
ABA210	B.II.1.a) Crediti v/Stato per spesa corrente - Integrazione a norma del D.L.vo 56/2000	305.275.787	588.904.468
ABA220	B.II.1.b) Crediti v/Stato per spesa corrente - FSN	309.832.517	232.521.437
ABA230	B.II.1.c) Crediti v/Stato per mobilità attiva extraregionale	0	0
ABA240	B.II.1.d) Crediti v/Stato per mobilità attiva internazionale	0	0
ABA250	B.II.1.e) Crediti v/Stato per acconto quota fabbisogno sanitario regionale standard	0	0
ABA260	B.II.1.f) Crediti v/Stato per finanziamento sanitario aggiuntivo corrente	0	0
ABA270	B.II.1.g) Crediti v/Stato per spesa corrente - altro	8.432.116	11.077.459
ABA280	B.II.1.h) Crediti v/Stato per finanziamenti per investimenti	177.148.253	172.597.806
ABA290	B.II.1.i) Crediti v/Stato per ricerca	0	0
ABA300	B.II.1.i.1) Crediti v/Stato per ricerca corrente - Ministero della Salute	0	0
ABA310	B.II.1.i.2) Crediti v/Stato per ricerca finalizzata - Ministero della Salute	0	0
ABA320	B.II.1.i.3) Crediti v/Stato per ricerca - altre Amministrazioni centrali	0	0
ABA330	B.II.1.i.4) Crediti v/Stato per ricerca - finanziamenti per investimenti	0	0
ABA340	B.II.1.j) Crediti v/prefetture	0	0
ABA350	B.II.2) Crediti v/Regione o Provincia Autonoma	1.939.256.078	1.971.662.366
ABA360	B.II.2.a) Crediti v/Regione o Provincia Autonoma per spesa corrente	1.498.705.310	1.530.507.906
ABA370	B.II.2.a.1) Crediti v/Regione o Provincia Autonoma per spesa corrente - IRAP	0	0
ABA380	B.II.2.a.2) Crediti v/Regione o Provincia Autonoma per spesa corrente - Addizionale IRPEF	0	0
ABA390	B.II.2.a.3) Crediti v/Regione o Provincia Autonoma per quota FSR	0	0
ABA400	B.II.2.a.4) Crediti v/Regione o Provincia Autonoma per mobilità attiva intraregionale	0	0
ABA410	B.II.2.a.5) Crediti v/Regione o Provincia Autonoma per mobilità attiva extraregionale	0	0
ABA420	B.II.2.a.6) Crediti v/Regione o Provincia Autonoma per acconto quota FSR	0	0
ABA430	B.II.2.a.7) Crediti v/Regione o Provincia Autonoma per finanziamento sanitario aggiuntivo corrente LEA	1.002.675.588	1.018.533.143
ABA440	B.II.2.a.8) Crediti v/Regione o Provincia Autonoma per finanziamento sanitario aggiuntivo corrente extra LEA	483.251.622	499.196.663
ABA450	B.II.2.a.9) Crediti v/Regione o Provincia Autonoma per spesa corrente - altro	12.778.100	12.778.100
ABA460	B.II.2.a.10) Crediti v/Regione o Provincia Autonoma per ricerca	0	0
ABA470	B.II.2.b) Crediti v/Regione o Provincia Autonoma per versamenti a patrimonio netto	440.550.768	441.154.460
ABA480	B.II.2.b.1) Crediti v/Regione o Provincia Autonoma per finanziamenti per investimenti	380.228.768	380.832.460
ABA490	B.II.2.b.2) Crediti v/Regione o Provincia Autonoma per incremento fondo dotazione	0	0

MODELLO DI RILEVAZIONE MINISTERIALE SP			
Gestione Sanitaria Accentrata del SSR "000"			
CODICE	DESCRIZIONE	2017	2016
ABA500	B.II.2.b.3) Crediti v/Regione o Provincia Autonoma per ripiano perdite	60.322.000	60.322.000
ABA510	B.II.2.b.4) Crediti v/Regione per copertura debiti al 31/12/2005	0	0
ABA520	B.II.2.b.5) Crediti v/Regione o Provincia Autonoma per ricostituzione risorse da investimenti esercizi precedenti	0	0
ABA530	B.II.3) Crediti v/Comuni	280.119	252.707
ABA540	B.II.4) Crediti v/Aziende sanitarie pubbliche	145.823.532	141.823.532
ABA550	B.II.4.a) Crediti v/Aziende sanitarie pubbliche della Regione	145.823.532	97.312.005
ABA560	B.II.4.a.1) Crediti v/Aziende sanitarie pubbliche della Regione - per mobilità in compensazione	0	0
ABA570	B.II.4.a.2) Crediti v/Aziende sanitarie pubbliche della Regione - per mobilità non in compensazione	0	0
ABA580	B.II.4.a.3) Crediti v/Aziende sanitarie pubbliche della Regione - per altre prestazioni	145.823.532	97.312.005
ABA590	B.II.4.b) Acconto quota FSR da distribuire	0	44.511.527
ABA600	B.II.4.c) Crediti v/Aziende sanitarie pubbliche Extraregione	0	0
ABA610	B.II.5) Crediti v/società partecipate e/o enti dipendenti della Regione	0	0
ABA620	B.II.5.a) Crediti v/enti regionali	0	0
ABA630	B.II.5.b) Crediti v/sperimentazioni gestionali	0	0
ABA640	B.II.5.c) Crediti v/altre partecipate	0	0
ABA650	B.II.6) Crediti v/Erario	0	0
ABA660	B.II.7) Crediti v/altri	69.279.582	69.090.831
ABA670	B.II.7.a) Crediti v/clienti privati	0	45.300
ABA680	B.II.7.b) Crediti v/gestioni liquidatorie	0	0
ABA690	B.II.7.c) Crediti v/altri soggetti pubblici	0	451.291
ABA700	B.II.7.d) Crediti v/altri soggetti pubblici per ricerca	0	0
ABA710	B.II.7.e) Altri crediti diversi	69.279.582	68.594.240
ABA720	B.III) ATTIVITA' FINANZIARIE CHE NON COSTITUISCONO IMMOBILIZZAZIONI	0	0
ABA730	B.III.1) Partecipazioni che non costituiscono immobilizzazioni	0	0
ABA740	B.III.2) Altri titoli che non costituiscono immobilizzazioni	0	0
ABA750	B.IV) DISPONIBILITA' LIQUIDE	93.520.544	281.853.780
ABA760	B.IV.1) Cassa	0	0
ABA770	B.IV.2) Istituto Tesoriere	0	0
ABA780	B.IV.3) Tesoreria Unica	93.520.544	281.853.780
ABA790	B.IV.4) Conto corrente postale	0	0
ACZ999	C) RATEI E RISCONTI ATTIVI	0	0
ACA000	C.I) RATEI ATTIVI	0	0
ACA010	C.I.1) Ratei attivi	0	0
ACA020	C.I.2) Ratei attivi v/Aziende sanitarie pubbliche della Regione	0	0
ACA030	C.II) RISCONTI ATTIVI	0	0
ACA040	C.II.1) Risconti attivi	0	0
ACA050	C.II.2) Risconti attivi v/Aziende sanitarie pubbliche della Regione	0	0
ADZ999	D) CONTI D'ORDINE	0	0
ADA000	D.I) CANONI DI LEASING ANCORA DA PAGARE	0	0
ADA010	D.II) DEPOSITI CAUZIONALI	0	0
ADA020	D.III) BENI IN COMODATO	0	0
ADA030	D.IV) ALTRI CONTI D'ORDINE	0	0
PAZ999	A) PATRIMONIO NETTO	126.779.655	123.133.344

MODELLO DI RILEVAZIONE MINISTERIALE SP			
Gestione Sanitaria Accentrata del SSR "000"			
CODICE	DESCRIZIONE	2017	2016
PAA000	A.I) FONDO DI DOTAZIONE	0	0
PAA010	A.II) FINANZIAMENTI PER INVESTIMENTI	0	0
PAA020	<i>A.II.1) Finanziamenti per beni di prima dotazione</i>	0	0
PAA030	<i>A.II.2) Finanziamenti da Stato per investimenti</i>	0	0
PAA040	A.II.2.a) Finanziamenti da Stato per investimenti - ex art. 20 legge 67/88	0	0
PAA050	A.II.2.b) Finanziamenti da Stato per investimenti - ricerca	0	0
PAA060	A.II.2.c) Finanziamenti da Stato per investimenti - altro	0	0
PAA070	<i>A.II.3) Finanziamenti da Regione per investimenti</i>	0	0
PAA080	<i>A.II.4) Finanziamenti da altri soggetti pubblici per investimenti</i>	0	0
PAA090	<i>A.II.5) Finanziamenti per investimenti da rettifica contributi in conto esercizio</i>	0	0
PAA100	A.III) RISERVE DA DONAZIONI E LASCITI VINCOLATI AD INVESTIMENTI	0	0
PAA110	A.IV) ALTRE RISERVE	0	0
PAA120	<i>A.IV.1) Riserve da rivalutazioni</i>	0	0
PAA130	<i>A.IV.2) Riserve da plusvalenze da reinvestire</i>	0	0
PAA140	<i>A.IV.3) Contributi da reinvestire</i>	0	0
PAA150	<i>A.IV.4) Riserve da utili di esercizio destinati ad investimenti</i>	0	0
PAA160	<i>A.IV.5) Riserve diverse</i>	0	0
PAA170	A.V) CONTRIBUTI PER RIPIANO PERDITE	0	0
PAA180	<i>A.V.1) Contributi per copertura debiti al 31/12/2005</i>	0	0
PAA190	<i>A.V.2) Contributi per ricostituzione risorse da investimenti esercizi precedenti</i>	0	0
PAA200	<i>A.V.3) Altro</i>	0	0
PAA210	A.VI) UTILI (PERDITE) PORTATI A NUOVO	97.310.499	94.065.863
PAA220	A.VII) UTILE (PERDITA) D'ESERCIZIO	29.469.156	29.067.481
PBZ999	B) FONDI PER RISCHI E ONERI	364.816.428	364.816.428
PBA000	B.I) FONDI PER IMPOSTE, ANCHE DIFFERITE	0	0
PBA010	B.II) FONDI PER RISCHI	348.072.958	266.598.010
PBA020	<i>B.II.1) Fondo rischi per cause civili ed oneri processuali</i>	0	0
PBA030	<i>B.II.2) Fondo rischi per contenzioso personale dipendente</i>	0	0
PBA040	<i>B.II.3) Fondo rischi connessi all'acquisto di prestazioni sanitarie da privato</i>	0	0
PBA050	<i>B.II.4) Fondo rischi per copertura diretta dei rischi (autoassicurazione)</i>	138.072.958	122.598.010
PBA060	<i>B.II.5) Altri fondi rischi</i>	210.000.000	144.000.000
PBA070	B.III) FONDI DA DISTRIBUIRE	5.123.243	15.100.514
PBA080	<i>B.III.1) FSR indistinto da distribuire</i>	0	0
PBA090	<i>B.III.2) FSR vincolato da distribuire</i>	4.130	4.130
PBA100	<i>B.III.3) Fondo per ripiano disavanzi pregressi</i>	0	0
PBA110	<i>B.III.4) Fondo finanziamento sanitario aggiuntivo corrente LEA</i>	0	0
PBA120	<i>B.III.5) Fondo finanziamento sanitario aggiuntivo corrente extra LEA</i>	0	0
PBA130	<i>B.III.6) Fondo finanziamento per ricerca</i>	0	0
PBA140	<i>B.III.7) Fondo finanziamento per investimenti</i>	5.119.113	15.096.384
PBA150	B.IV) QUOTE INUTILIZZATE CONTRIBUTI	89.428.883	83.117.904
PBA160	<i>B.IV.1) Quote inutilizzate contributi da Regione o Prov. Aut. per quota F.S. vincolato</i>	15.417.872	13.915.169
PBA170	<i>B.IV.2) Quote inutilizzate contributi vincolati da soggetti pubblici (extra fondo)</i>	73.990.523	69.182.247
PBA180	<i>B.IV.3) Quote inutilizzate contributi per ricerca</i>	0	0

MODELLO DI RILEVAZIONE MINISTERIALE SP			
Gestione Sanitaria Accentrata del SSR "000"			
CODICE	DESCRIZIONE	2017	2016
PBA190	B.IV.4) Quote inutilizzate contributi vincolati da privati	20.488	20.488
PBA200	B.V) ALTRI FONDI PER ONERI E SPESE	0	0
PBA210	B.V.1) Fondi integrativi pensione	0	0
PBA220	B.V.2) Fondi rinnovi contrattuali	0	0
PBA230	B.V.2.a) Fondo rinnovi contrattuali personale dipendente	0	0
PBA240	B.V.2.b) Fondo rinnovi convenzioni MMG/PLS/MCA	0	0
PBA250	B.V.2.c) Fondo rinnovi convenzioni medici Sumai	0	0
PBA260	B.V.3) Altri fondi per oneri e spese	0	0
PCZ999	C) TRATTAMENTO FINE RAPPORTO	0	0
PCA000	C.I) FONDO PER PREMI OPEROSITA' MEDICI SUMAI	0	0
PCA010	C.II) FONDO PER TRATTAMENTO DI FINE RAPPORTO DIPENDENTI	0	0
PDZ999	D) DEBITI	2.471.658.723	2.981.834.611
PDA000	D.I) DEBITI PER MUTUI PASSIVI	0	0
PDA010	D.II) DEBITI V/STATO	411	1.138.640
PDA020	D.II.1) Debiti v/Stato per mobilità passiva extraregionale	0	0
PDA030	D.II.2) Debiti v/Stato per mobilità passiva internazionale	0	0
PDA040	D.II.3) Acconto quota FSR v/Stato	0	0
PDA050	D.II.4) Debiti v/Stato per restituzione finanziamenti - per ricerca	0	0
PDA060	D.II.5) Altri debiti v/Stato	411	1.138.640
PDA070	D.III) DEBITI V/REGIONE O PROVINCIA AUTONOMA	632.160	416
PDA080	D.III.1) Debiti v/Regione o Provincia Autonoma per finanziamenti	0	0
PDA090	D.III.2) Debiti v/Regione o Provincia Autonoma per mobilità passiva intraregionale	0	0
PDA100	D.III.3) Debiti v/Regione o Provincia Autonoma per mobilità passiva extraregionale	0	0
PDA110	D.III.4) Acconto quota FSR da Regione o Provincia Autonoma	0	0
PDA120	D.III.5) Altri debiti v/Regione o Provincia Autonoma	632.160	416
PDA130	D.IV) DEBITI V/COMUNI	214.835	180.240
PDA140	D.V) DEBITI V/AZIENDE SANITARIE PUBBLICHE	2.438.614.037	2.937.301.384
PDA150	D.V.1) Debiti v/Aziende sanitarie pubbliche della Regione	1.751.717.858	2.103.990.793
PDA160	D.V.1.a) Debiti v/Aziende sanitarie pubbliche della Regione - per quota FSR	1.435.254.229	1.766.508.473
PDA170	D.V.1.b) Debiti v/Aziende sanitarie pubbliche della Regione - per finanziamento sanitario aggiuntivo corrente LEA	36.658.431	36.931.737
PDA180	D.V.1.c) Debiti v/Aziende sanitarie pubbliche della Regione - per finanziamento sanitario aggiuntivo corrente extra LEA	268.752.758	294.851.486
PDA190	D.V.1.d) Debiti v/Aziende sanitarie pubbliche della Regione - per mobilità in compensazione	0	0
PDA200	D.V.1.e) Debiti v/Aziende sanitarie pubbliche della Regione - per mobilità non in compensazione	0	0
PDA210	D.V.1.f) Debiti v/Aziende sanitarie pubbliche della Regione - per altre prestazioni	11.052.440	5.699.097
PDA220	D.V.2) Debiti v/Aziende sanitarie pubbliche Extraregione	0	0
PDA230	D.V.3) Debiti v/Aziende sanitarie pubbliche della Regione per versamenti c/patrimonio netto	686.896.179,00	833.310.591,00
PDA240	D.VI) DEBITI V/ SOCIETA' PARTECIPATE E/O ENTI DIPENDENTI DELLA REGIONE	956.260	4.436.602
PDA250	D.VI.1) Debiti v/enti regionali	94.014	94.014
PDA260	D.VI.2) Debiti v/sperimentazioni gestionali	0	0
PDA270	D.VI.3) Debiti v/altre partecipate	862.246	4.342.588
PDA280	D.VII) DEBITI V/FORNITORI	11.106.504	9.040.848
PDA290	D.VII.1) Debiti verso erogatori (privati accreditati e convenzionati) di prestazioni sanitarie	0	0
PDA300	D.VII.2) Debiti verso altri fornitori	11.106.504	9.040.848

MODELLO DI RILEVAZIONE MINISTERIALE SP			
Gestione Sanitaria Accentrata del SSR "000"			
CODICE	DESCRIZIONE	2017	2016
PDA310	D.VIII) DEBITI V/ISTITUTO TESORIERE	0	0
PDA320	D.IX) DEBITI TRIBUTARI	0	0
PDA330	D.X) DEBITI V/ISTITUTI PREVIDENZIALI, ASSISTENZIALI E SICUREZZA SOCIALE	0	0
PDA340	D.XI) DEBITI V/ALTRI	20.134.516	29.736.481
PDA350	<i>D.XI.1) Debiti v/altri finanziatori</i>	0	0
PDA360	<i>D.XI.2) Debiti v/dipendenti</i>	0	0
PDA370	<i>D.XI.3) Debiti v/gestioni liquidatorie</i>	0	0
PDA380	<i>D.XI.4) Altri debiti diversi</i>	20.134.516	29.736.481
PEZ999	E) RATEI E RISCONTI PASSIVI	0	0
PEA000	E.I) RATEI PASSIVI	0	0
PEA010	<i>E.I.1) Ratei passivi</i>	0	0
PEA020	<i>E.I.2) Ratei passivi v/Aziende sanitarie pubbliche della Regione</i>	0	0
PEA030	E.II) RISCONTI PASSIVI	0	0
PEA040	<i>E.II.1) Risconti passivi</i>	0	0
PEA050	<i>E.II.2) Risconti passivi v/Aziende sanitarie pubbliche della Regione</i>	0	0
PFZ999	F) CONTI D'ORDINE	0	0
PFA000	F.I) CANONI DI LEASING ANCORA DA PAGARE	0	0
PFA010	F.II) DEPOSITI CAUZIONALI	0	0
PFA020	F.III) BENI IN COMODATO	0	0
PFA030	F.IV) ALTRI CONTI D'ORDINE	0	0

MODELLO DI RILEVAZIONE MINISTERIALE CE			
Gestione Sanitaria Accentrata del SSR "000"			
CODICE	DESCRIZIONE	2017	2016
	A) Valore della produzione		
AA0010	A.1) Contributi in c/esercizio	181.367.967	178.121.069
AA0020	A.1.A) Contributi da Regione o Prov. Aut. per quota F.S. regionale	171.026.042	169.276.263
AA0030	A.1.A.1) da Regione o Prov. Aut. per quota F.S. regionale indistinto	165.738.768	163.342.317
AA0040	A.1.A.2) da Regione o Prov. Aut. per quota F.S. regionale vincolato	5.287.274	5.933.946
AA0050	A.1.B) Contributi c/esercizio (extra fondo)	9.468.588	7.587.265
AA0060	A.1.B.1) da Regione o Prov. Aut. (extra fondo)	8.328.553	7.082.145
AA0070	A.1.B.1.1) Contributi da Regione o Prov. Aut. (extra fondo) vincolati	0	0
AA0080	A.1.B.1.2) Contributi da Regione o Prov. Aut. (extra fondo) - Risorse aggiuntive da bilancio regionale a titolo di copertura LEA	0	0
AA0090	A.1.B.1.3) Contributi da Regione o Prov. Aut. (extra fondo) - Risorse aggiuntive da bilancio regionale a titolo di copertura extra LEA	0	0
AA0100	A.1.B.1.4) Contributi da Regione o Prov. Aut. (extra fondo) - Altro	8.328.553	7.082.145
AA0110	A.1.B.2) Contributi da Aziende sanitarie pubbliche della Regione o Prov. Aut. (extra fondo)	0	0
AA0120	A.1.B.2.1) Contributi da Aziende sanitarie pubbliche della Regione o Prov. Aut. (extra fondo) vincolati	0	0
AA0130	A.1.B.2.2) Contributi da Aziende sanitarie pubbliche della Regione o Prov. Aut. (extra fondo) altro	0	0
AA0140	A.1.B.3) Contributi da altri soggetti pubblici (extra fondo)	1.140.034	505.120
AA0150	A.1.B.3.1) Contributi da altri soggetti pubblici (extra fondo) vincolati	0	505.120
AA0160	A.1.B.3.2) Contributi da altri soggetti pubblici (extra fondo) L. 210/92	1.140.034	0
AA0170	A.1.B.3.3) Contributi da altri soggetti pubblici (extra fondo) altro	0	0
AA0180	A.1.C) Contributi c/esercizio per ricerca	873.337	1.257.541
AA0190	A.1.C.1) Contributi da Ministero della Salute per ricerca corrente	0	0
AA0200	A.1.C.2) Contributi da Ministero della Salute per ricerca finalizzata	873.337	1.257.541
AA0210	A.1.C.3) Contributi da Regione ed altri soggetti pubblici per ricerca	0	0
AA0220	A.1.C.4) Contributi da privati per ricerca	0	0
AA0230	A.1.D) Contributi c/esercizio da privati	0	0
AA0240	A.2) Rettifica contributi c/esercizio per destinazione ad investimenti	0	0
AA0250	A.2.A) Rettifica contributi in c/esercizio per destinazione ad investimenti - da Regione o Prov. Aut. per quota F.S. regionale	0	0
AA0260	A.2.B) Rettifica contributi in c/esercizio per destinazione ad investimenti - altri contributi	0	0
AA0270	A.3) Utilizzo fondi per quote inutilizzate contributi vincolati di esercizi precedenti	146.133	286.670
AA0280	A.3.A) Utilizzo fondi per quote inutilizzate contributi di esercizi precedenti da Regione o Prov. Aut. per quota F.S. regionale vincolato	46.272	254.658
AA0290	A.3.B) Utilizzo fondi per quote inutilizzate contributi di esercizi precedenti da soggetti pubblici (extra fondo) vincolati	99.861	0
AA0300	A.3.C) Utilizzo fondi per quote inutilizzate contributi di esercizi precedenti per ricerca	0	0
AA0310	A.3.D) Utilizzo fondi per quote inutilizzate contributi vincolati di esercizi precedenti da privati	0	32.012
AA0320	A.4) Ricavi per prestazioni sanitarie e sociosanitarie a rilevanza sanitaria	10.770.493	30.275.331
AA0330	A.4.A) Ricavi per prestazioni sanitarie e sociosanitarie a rilevanza sanitaria erogate a soggetti pubblici	10.770.493	30.275.331
AA0340	A.4.A.1) Ricavi per prestaz. sanitarie e sociosanitarie a rilevanza sanitaria erogate ad Aziende sanitarie pubbliche della Regione	0	2.325.620
AA0350	A.4.A.1.1) Prestazioni di ricovero	0	0
AA0360	A.4.A.1.2) Prestazioni di specialistica ambulatoriale	0	0
AA0370	A.4.A.1.3) Prestazioni di psichiatria residenziale e semiresidenziale	0	0
AA0380	A.4.A.1.4) Prestazioni di File F	0	0
AA0390	A.4.A.1.5) Prestazioni servizi MMG, PLS, Contin. assistenziale	0	0
AA0400	A.4.A.1.6) Prestazioni servizi farmaceutica convenzionata	0	0
AA0410	A.4.A.1.7) Prestazioni termali	0	0
AA0420	A.4.A.1.8) Prestazioni trasporto ambulanze ed elisoccorso	0	150.086

MODELLO DI RILEVAZIONE MINISTERIALE CE			
Gestione Sanitaria Accentrata del SSR "000"			
CODICE	DESCRIZIONE	2017	2016
AA0430	A.4.A.1.9) Altre prestazioni sanitarie e socio-sanitarie a rilevanza sanitaria	0	2.175.534
AA0440	A.4.A.2) Ricavi per prestaz. sanitarie e sociosanitarie a rilevanza sanitaria erogate ad altri soggetti pubblici	0	0
AA0450	A.4.A.3) Ricavi per prestaz. sanitarie e sociosanitarie a rilevanza sanitaria erogate a soggetti pubblici Extraregione	10.770.493	27.949.711
AA0460	A.4.A.3.1) Prestazioni di ricovero	6.089.423	27.949.711
AA0470	A.4.A.3.2) Prestazioni ambulatoriali	0	0
AA0480	A.4.A.3.3) Prestazioni di psichiatria non soggetta a compensazione (resid. e semiresid.)	0	0
AA0490	A.4.A.3.4) Prestazioni di File F	0	0
AA0500	A.4.A.3.5) Prestazioni servizi MMG, PLS, Contin. assistenziale Extraregione	0	0
AA0510	A.4.A.3.6) Prestazioni servizi farmaceutica convenzionata Extraregione	0	0
AA0520	A.4.A.3.7) Prestazioni termali Extraregione	0	0
AA0530	A.4.A.3.8) Prestazioni trasporto ambulanze ed elisoccorso Extraregione	0	0
AA0540	A.4.A.3.9) Altre prestazioni sanitarie e sociosanitarie a rilevanza sanitaria Extraregione	0	0
AA0550	A.4.A.3.10) Ricavi per cessione di emocomponenti e cellule staminali Extraregione	0	0
AA0560	A.4.A.3.11) Ricavi per differenziale tariffe TUC	4.681.070	0
AA0570	A.4.A.3.12) Altre prestazioni sanitarie e sociosanitarie a rilevanza sanitaria non soggette a compensazione Extraregione	0	0
AA0580	A.4.A.3.12.A) Prestazioni di assistenza riabilitativa non soggette a compensazione Extraregione	0	0
AA0590	A.4.A.3.12.B) Altre prestazioni sanitarie e socio-sanitarie a rilevanza sanitaria non soggette a compensazione Extraregione	0	0
AA0600	A.4.A.3.13) Altre prestazioni sanitarie a rilevanza sanitaria - Mobilità attiva Internazionale	0	0
AA0610	A.4.B) Ricavi per prestazioni sanitarie e sociosanitarie a rilevanza sanitaria erogate da privati v/residenti Extraregione in compensazione (mobilità attiva)	0	0
AA0620	A.4.B.1) Prestazioni di ricovero da priv. Extraregione in compensazione (mobilità attiva)	0	0
AA0630	A.4.B.2) Prestazioni ambulatoriali da priv. Extraregione in compensazione (mobilità attiva)	0	0
AA0640	A.4.B.3) Prestazioni di File F da priv. Extraregione in compensazione (mobilità attiva)	0	0
AA0650	A.4.B.4) Altre prestazioni sanitarie e sociosanitarie a rilevanza sanitaria erogate da privati v/residenti Extraregione in compensazione (mobilità attiva)	0	0
AA0660	A.4.C) Ricavi per prestazioni sanitarie e sociosanitarie a rilevanza sanitaria erogate a privati	0	0
AA0670	A.4.D) Ricavi per prestazioni sanitarie erogate in regime di intramoenia	0	0
AA0680	A.4.D.1) Ricavi per prestazioni sanitarie intramoenia - Area ospedaliera	0	0
AA0690	A.4.D.2) Ricavi per prestazioni sanitarie intramoenia - Area specialistica	0	0
AA0700	A.4.D.3) Ricavi per prestazioni sanitarie intramoenia - Area sanità pubblica	0	0
AA0710	A.4.D.4) Ricavi per prestazioni sanitarie intramoenia - Consulenze (ex art. 55 c.1 lett. c, d) ed ex art. 57-58)	0	0
AA0720	A.4.D.5) Ricavi per prestazioni sanitarie intramoenia - Consulenze (ex art. 55 c.1 lett. c, d) ed ex art. 57-58) (Aziende sanitarie pubbliche della Regione)	0	0
AA0730	A.4.D.6) Ricavi per prestazioni sanitarie intramoenia - Altro	0	0
AA0740	A.4.D.7) Ricavi per prestazioni sanitarie intramoenia - Altro (Aziende sanitarie pubbliche della Regione)	0	0
AA0750	A.5) Concorsi, recuperi e rimborsi	0	0
AA0760	A.5.A) Rimborsi assicurativi	0	0
AA0770	A.5.B) Concorsi, recuperi e rimborsi da Regione	0	0
AA0780	A.5.B.1) Rimborso degli oneri stipendiali del personale dell'azienda in posizione di comando presso la Regione	0	0
AA0790	A.5.B.2) Altri concorsi, recuperi e rimborsi da parte della Regione	0	0
AA0800	A.5.C) Concorsi, recuperi e rimborsi da Aziende sanitarie pubbliche della Regione	0	0
AA0810	A.5.C.1) Rimborso degli oneri stipendiali del personale dipendente dell'azienda in posizione di comando presso Aziende sanitarie pubbliche della Regione	0	0
AA0820	A.5.C.2) Rimborsi per acquisto beni da parte di Aziende sanitarie pubbliche della Regione	0	0
AA0830	A.5.C.3) Altri concorsi, recuperi e rimborsi da parte di Aziende sanitarie pubbliche della Regione	0	0
AA0840	A.5.D) Concorsi, recuperi e rimborsi da altri soggetti pubblici	0	0
AA0850	A.5.D.1) Rimborso degli oneri stipendiali del personale dipendente dell'azienda in posizione di comando presso altri soggetti pubblici	0	0

MODELLO DI RILEVAZIONE MINISTERIALE CE			
Gestione Sanitaria Accentrata del SSR "000"			
CODICE	DESCRIZIONE	2017	2016
AA0860	A.5.D.2) Rimborsi per acquisto beni da parte di altri soggetti pubblici	0	0
AA0870	A.5.D.3) Altri concorsi, recuperi e rimborsi da parte di altri soggetti pubblici	0	0
AA0880	A.5.E) Concorsi, recuperi e rimborsi da privati	0	0
AA0890	A.5.E.1) Rimborso da aziende farmaceutiche per Pay back	0	0
AA0900	A.5.E.1.1) Pay-back per il superamento del tetto della spesa farmaceutica territoriale	0	0
AA0910	A.5.E.1.2) Pay-back per superamento del tetto della spesa farmaceutica ospedaliera	0	0
AA0920	A.5.E.1.3) Ulteriore Pay-back	0	0
AA0930	A.5.E.2) Altri concorsi, recuperi e rimborsi da privati	0	0
AA0940	A.6) Compartecipazione alla spesa per prestazioni sanitarie (Ticket)	0	0
AA0950	A.6.A) Compartecipazione alla spesa per prestazioni sanitarie - Ticket sulle prestazioni di specialistica ambulatoriale	0	0
AA0960	A.6.B) Compartecipazione alla spesa per prestazioni sanitarie - Ticket sul pronto soccorso	0	0
AA0970	A.6.C) Compartecipazione alla spesa per prestazioni sanitarie (Ticket) - Altro	0	0
AA0980	A.7) Quota contributi c/capitale imputata all'esercizio	0	0
AA0990	A.7.A) Quota imputata all'esercizio dei finanziamenti per investimenti dallo Stato	0	0
AA1000	A.7.B) Quota imputata all'esercizio dei finanziamenti per investimenti da Regione	0	0
AA1010	A.7.C) Quota imputata all'esercizio dei finanziamenti per beni di prima dotazione	0	0
AA1020	A.7.D) Quota imputata all'esercizio dei contributi in c/ esercizio FSR destinati ad investimenti	0	0
AA1030	A.7.E) Quota imputata all'esercizio degli altri contributi in c/ esercizio destinati ad investimenti	0	0
AA1040	A.7.F) Quota imputata all'esercizio di altre poste del patrimonio netto	0	0
AA1050	A.8) Incrementi delle immobilizzazioni per lavori interni	0	0
AA1060	A.9) Altri ricavi e proventi	0	0
AA1070	A.9.A) Ricavi per prestazioni non sanitarie	0	0
AA1080	A.9.B) Fitti attivi ed altri proventi da attività immobiliari	0	0
AA1090	A.9.C) Altri proventi diversi	0	0
AZ9999	Totale valore della produzione (A)	192.284.593	208.683.070
	B) Costi della produzione		
BA0010	B.1) Acquisti di beni	307.300	355.823
BA0020	B.1.A) Acquisti di beni sanitari	33.124	90.000
BA0030	B.1.A.1) Prodotti farmaceutici ed emoderivati	0	0
BA0040	B.1.A.1.1) Medicinali con AIC, ad eccezione di vaccini ed emoderivati di produzione regionale	0	0
BA0050	B.1.A.1.2) Medicinali senza AIC	0	0
BA0060	B.1.A.1.3) Emoderivati di produzione regionale	0	0
BA0070	B.1.A.2) Sangue ed emocomponenti	0	0
BA0080	B.1.A.2.1) da pubblico (Aziende sanitarie pubbliche della Regione) – Mobilità intraregionale	0	0
BA0090	B.1.A.2.2) da pubblico (Aziende sanitarie pubbliche extra Regione) – Mobilità extraregionale	0	0
BA0100	B.1.A.2.3) da altri soggetti	0	0
BA0210	B.1.A.3) Dispositivi medici	0	0
BA0220	B.1.A.3.1) Dispositivi medici	0	0
BA0230	B.1.A.3.2) Dispositivi medici impiantabili attivi	0	0
BA0240	B.1.A.3.3) Dispositivi medico diagnostici in vitro (IVD)	0	0
BA0250	B.1.A.4) Prodotti dietetici	0	0
BA0260	B.1.A.5) Materiali per la profilassi (vaccini)	0	0
BA0270	B.1.A.6) Prodotti chimici	0	0

MODELLO DI RILEVAZIONE MINISTERIALE CE			
Gestione Sanitaria Accentrata del SSR "000"			
CODICE	DESCRIZIONE	2017	2016
BA0280	B.1.A.7) Materiali e prodotti per uso veterinario	0	0
BA0290	B.1.A.8) Altri beni e prodotti sanitari	33.124	90.000
BA0300	B.1.A.9) Beni e prodotti sanitari da Aziende sanitarie pubbliche della Regione	0	0
BA0310	B.1.B) Acquisti di beni non sanitari	274.176	265.823
BA0320	B.1.B.1) Prodotti alimentari	0	0
BA0330	B.1.B.2) Materiali di guardaroba, di pulizia e di convivenza in genere	0	0
BA0340	B.1.B.3) Combustibili, carburanti e lubrificanti	0	0
BA0350	B.1.B.4) Supporti informatici e cancelleria	274.176	265.823
BA0360	B.1.B.5) Materiale per la manutenzione	0	0
BA0370	B.1.B.6) Altri beni e prodotti non sanitari	0	0
BA0380	B.1.B.7) Beni e prodotti non sanitari da Aziende sanitarie pubbliche della Regione	0	0
BA0390	B.2) Acquisti di servizi	69.751.297	68.797.404
BA0400	B.2.A) Acquisti servizi sanitari	53.088.463	52.747.338
BA0410	B.2.A.1) Acquisti servizi sanitari per medicina di base	0	0
BA0420	B.2.A.1.1) - da convenzione	0	0
BA0430	B.2.A.1.1.A) Costi per assistenza MMG	0	0
BA0440	B.2.A.1.1.B) Costi per assistenza PLS	0	0
BA0450	B.2.A.1.1.C) Costi per assistenza Continuità assistenziale	0	0
BA0460	B.2.A.1.1.D) Altro (medicina dei servizi, psicologi, medici 118, ecc)	0	0
BA0470	B.2.A.1.2) - da pubblico (Aziende sanitarie pubbliche della Regione) - Mobilità intraregionale	0	0
BA0480	B.2.A.1.3) - da pubblico (Aziende sanitarie pubbliche Extraregione) - Mobilità extraregionale	0	0
BA0490	B.2.A.2) Acquisti servizi sanitari per farmaceutica	0	1.138.229
BA0500	B.2.A.2.1) - da convenzione	0	0
BA0510	B.2.A.2.2) - da pubblico (Aziende sanitarie pubbliche della Regione)- Mobilità intraregionale	0	0
BA0520	B.2.A.2.3) - da pubblico (Extraregione)	0	1.138.229
BA0530	B.2.A.3) Acquisti servizi sanitari per assistenza specialistica ambulatoriale	0	0
BA0540	B.2.A.3.1) - da pubblico (Aziende sanitarie pubbliche della Regione)	0	0
BA0550	B.2.A.3.2) - da pubblico (altri soggetti pubbl. della Regione)	0	0
BA0560	B.2.A.3.3) - da pubblico (Extraregione)	0	0
BA0570	B.2.A.3.4) - da privato - Medici SUMAI	0	0
BA0580	B.2.A.3.5) - da privato	0	0
BA0590	B.2.A.3.5.A) Servizi sanitari per assistenza specialistica da IRCCS privati e Policlinici privati	0	0
BA0600	B.2.A.3.5.B) Servizi sanitari per assistenza specialistica da Ospedali Classificati privati	0	0
BA0610	B.2.A.3.5.C) Servizi sanitari per assistenza specialistica da Case di Cura private	0	0
BA0620	B.2.A.3.5.D) Servizi sanitari per assistenza specialistica da altri privati	0	0
BA0630	B.2.A.3.6) - da privato per cittadini non residenti - Extraregione (mobilità attiva in compensazione)	0	0
BA0640	B.2.A.4) Acquisti servizi sanitari per assistenza riabilitativa	0	0
BA0650	B.2.A.4.1) - da pubblico (Aziende sanitarie pubbliche della Regione)	0	0
BA0660	B.2.A.4.2) - da pubblico (altri soggetti pubbl. della Regione)	0	0
BA0670	B.2.A.4.3) - da pubblico (Extraregione) non soggetti a compensazione	0	0
BA0680	B.2.A.4.4) - da privato (intraregionale)	0	0
BA0690	B.2.A.4.5) - da privato (extraregionale)	0	0
BA0700	B.2.A.5) Acquisti servizi sanitari per assistenza integrativa	0	0

MODELLO DI RILEVAZIONE MINISTERIALE CE			
Gestione Sanitaria Accentrata del SSR "000"			
CODICE	DESCRIZIONE	2017	2016
BA0710	B.2.A.5.1) - da pubblico (Aziende sanitarie pubbliche della Regione)	0	0
BA0720	B.2.A.5.2) - da pubblico (altri soggetti pubbl. della Regione)	0	0
BA0730	B.2.A.5.3) - da pubblico (Extraregione)	0	0
BA0740	B.2.A.5.4) - da privato	0	0
BA0750	B.2.A.6) Acquisti servizi sanitari per assistenza protesica	0	0
BA0760	B.2.A.6.1) - da pubblico (Aziende sanitarie pubbliche della Regione)	0	0
BA0770	B.2.A.6.2) - da pubblico (altri soggetti pubbl. della Regione)	0	0
BA0780	B.2.A.6.3) - da pubblico (Extraregione)	0	0
BA0790	B.2.A.6.4) - da privato	0	0
BA0800	B.2.A.7) Acquisti servizi sanitari per assistenza ospedaliera	0	0
BA0810	B.2.A.7.1) - da pubblico (Aziende sanitarie pubbliche della Regione)	0	0
BA0820	B.2.A.7.2) - da pubblico (altri soggetti pubbl. della Regione)	0	0
BA0830	B.2.A.7.3) - da pubblico (Extraregione)	0	0
BA0840	B.2.A.7.4) - da privato	0	0
BA0850	B.2.A.7.4.A) Servizi sanitari per assistenza ospedaliera da IRCCS privati e Policlinici privati	0	0
BA0860	B.2.A.7.4.B) Servizi sanitari per assistenza ospedaliera da Ospedali Classificati privati	0	0
BA0870	B.2.A.7.4.C) Servizi sanitari per assistenza ospedaliera da Case di Cura private	0	0
BA0880	B.2.A.7.4.D) Servizi sanitari per assistenza ospedaliera da altri privati	0	0
BA0890	B.2.A.7.5) - da privato per cittadini non residenti - Extraregione (mobilità attiva in compensazione)	0	0
BA0900	B.2.A.8) Acquisto prestazioni di psichiatria residenziale e semiresidenziale	0	0
BA0910	B.2.A.8.1) - da pubblico (Aziende sanitarie pubbliche della Regione)	0	0
BA0920	B.2.A.8.2) - da pubblico (altri soggetti pubbl. della Regione)	0	0
BA0930	B.2.A.8.3) - da pubblico (Extraregione) - non soggette a compensazione	0	0
BA0940	B.2.A.8.4) - da privato (intraregionale)	0	0
BA0950	B.2.A.8.5) - da privato (extraregionale)	0	0
BA0960	B.2.A.9) Acquisto prestazioni di distribuzione farmaci File F	0	0
BA0970	B.2.A.9.1) - da pubblico (Aziende sanitarie pubbliche della Regione) - Mobilità intraregionale	0	0
BA0980	B.2.A.9.2) - da pubblico (altri soggetti pubbl. della Regione)	0	0
BA0990	B.2.A.9.3) - da pubblico (Extraregione)	0	0
BA1000	B.2.A.9.4) - da privato (intraregionale)	0	0
BA1010	B.2.A.9.5) - da privato (extraregionale)	0	0
BA1020	B.2.A.9.6) - da privato per cittadini non residenti - Extraregione (mobilità attiva in compensazione)	0	0
BA1030	B.2.A.10) Acquisto prestazioni termali in convenzione	0	0
BA1040	B.2.A.10.1) - da pubblico (Aziende sanitarie pubbliche della Regione) - Mobilità intraregionale	0	0
BA1050	B.2.A.10.2) - da pubblico (altri soggetti pubbl. della Regione)	0	0
BA1060	B.2.A.10.3) - da pubblico (Extraregione)	0	0
BA1070	B.2.A.10.4) - da privato	0	0
BA1080	B.2.A.10.5) - da privato per cittadini non residenti - Extraregione (mobilità attiva in compensazione)	0	0
BA1090	B.2.A.11) Acquisto prestazioni di trasporto sanitario	0	0
BA1100	B.2.A.11.1) - da pubblico (Aziende sanitarie pubbliche della Regione) - Mobilità intraregionale	0	0
BA1110	B.2.A.11.2) - da pubblico (altri soggetti pubbl. della Regione)	0	0
BA1120	B.2.A.11.3) - da pubblico (Extraregione)	0	0
BA1130	B.2.A.11.4) - da privato	0	0

MODELLO DI RILEVAZIONE MINISTERIALE CE			
Gestione Sanitaria Accentrata del SSR "000"			
CODICE	DESCRIZIONE	2017	2016
BA1140	B.2.A.12) Acquisto prestazioni Socio-Sanitarie a rilevanza sanitaria	1.353.343	0
BA1150	B.2.A.12.1) - da pubblico (Aziende sanitarie pubbliche della Regione) - Mobilità intraregionale	1.353.343	0
BA1160	B.2.A.12.2) - da pubblico (altri soggetti pubblici della Regione)	0	0
BA1170	B.2.A.12.3) - da pubblico (Extraregione) non soggette a compensazione	0	0
BA1180	B.2.A.12.4) - da privato (intraregionale)	0	0
BA1190	B.2.A.12.5) - da privato (extraregionale)	0	0
BA1200	B.2.A.13) Compartecipazione al personale per att. libero-prof. (intraoemia)	0	0
BA1210	B.2.A.13.1) Compartecipazione al personale per att. libero professionale intraoemia - Area ospedaliera	0	0
BA1220	B.2.A.13.2) Compartecipazione al personale per att. libero professionale intraoemia- Area specialistica	0	0
BA1230	B.2.A.13.3) Compartecipazione al personale per att. libero professionale intraoemia - Area sanità pubblica	0	0
BA1240	B.2.A.13.4) Compartecipazione al personale per att. libero professionale intraoemia - Consulenze (ex art. 55 c.1 lett. c, d) ed ex Art. 57-58)	0	0
BA1250	B.2.A.13.5) Compartecipazione al personale per att. libero professionale intraoemia - Consulenze (ex art. 55 c.1 lett. c, d) ed ex Art. 57-58) (Aziende sanitarie pubbliche della Regione)	0	0
BA1260	B.2.A.13.6) Compartecipazione al personale per att. libero professionale intraoemia - Altro	0	0
BA1270	B.2.A.13.7) Compartecipazione al personale per att. libero professionale intraoemia - Altro (Aziende sanitarie pubbliche della Regione)	0	0
BA1280	B.2.A.14) Rimborsi, assegni e contributi sanitari	51.385.120	51.229.109
BA1290	B.2.A.14.1) Contributi ad associazioni di volontariato	0	0
BA1300	B.2.A.14.2) Rimborsi per cure all'estero	0	0
BA1310	B.2.A.14.3) Contributi a società partecipate e/o enti dipendenti della Regione	49.600.000	49.520.000
BA1320	B.2.A.14.4) Contributo Legge 210/92	0	0
BA1330	B.2.A.14.5) Altri rimborsi, assegni e contributi	1.785.120	1.709.109
BA1340	B.2.A.14.6) Rimborsi, assegni e contributi v/Aziende sanitarie pubbliche della Regione	0	0
BA1350	B.2.A.15) Consulenze, Collaborazioni, Interinale e altre prestazioni di lavoro sanitarie e sociosanitarie	0	0
BA1360	B.2.A.15.1) Consulenze sanitarie e sociosan. da Aziende sanitarie pubbliche della Regione	0	0
BA1370	B.2.A.15.2) Consulenze sanitarie e sociosanit. da terzi - Altri soggetti pubblici	0	0
BA1380	B.2.A.15.3) Consulenze, Collaborazioni, Interinale e altre prestazioni di lavoro sanitarie e socios. da privato	0	0
BA1390	B.2.A.15.3.A) Consulenze sanitarie da privato - articolo 55, comma 2, CCNL 8 giugno 2000	0	0
BA1400	B.2.A.15.3.B) Altre consulenze sanitarie e sociosanitarie da privato	0	0
BA1410	B.2.A.15.3.C) Collaborazioni coordinate e continuative sanitarie e socios. da privato	0	0
BA1420	B.2.A.15.3.D) Indennità a personale universitario - area sanitaria	0	0
BA1430	B.2.A.15.3.E) Lavoro interinale - area sanitaria	0	0
BA1440	B.2.A.15.3.F) Altre collaborazioni e prestazioni di lavoro - area sanitaria	0	0
BA1450	B.2.A.15.4) Rimborso oneri stipendiali del personale sanitario in comando	0	0
BA1460	B.2.A.15.4.A) Rimborso oneri stipendiali personale sanitario in comando da Aziende sanitarie pubbliche della Regione	0	0
BA1470	B.2.A.15.4.B) Rimborso oneri stipendiali personale sanitario in comando da Regioni, soggetti pubblici e da Università	0	0
BA1480	B.2.A.15.4.C) Rimborso oneri stipendiali personale sanitario in comando da aziende di altre Regioni (Extraregione)	0	0
BA1490	B.2.A.16) Altri servizi sanitari e sociosanitari a rilevanza sanitaria	350.000	380.000
BA1500	B.2.A.16.1) Altri servizi sanitari e sociosanitari a rilevanza sanitaria da pubblico - Aziende sanitarie pubbliche della Regione	0	0
BA1510	B.2.A.16.2) Altri servizi sanitari e sociosanitari a rilevanza sanitaria da pubblico - Altri soggetti pubblici della Regione	350.000	380.000
BA1520	B.2.A.16.3) Altri servizi sanitari e sociosanitari a rilevanza sanitaria da pubblico (Extraregione)	0	0
BA1530	B.2.A.16.4) Altri servizi sanitari da privato	0	0
BA1540	B.2.A.16.5) Costi per servizi sanitari - Mobilità internazionale passiva	0	0
BA1550	B.2.A.17) Costi per differenziale tariffe TUC	0	0
BA1560	B.2.B) Acquisti di servizi non sanitari	16.662.834	16.050.066

MODELLO DI RILEVAZIONE MINISTERIALE CE			
Gestione Sanitaria Accentrata del SSR "000"			
CODICE	DESCRIZIONE	2017	2016
BA1570	B.2.B.1) Servizi non sanitari	16.028.649	15.435.437
BA1580	B.2.B.1.1) Lavanderia	0	0
BA1590	B.2.B.1.2) Pulizia	0	0
BA1600	B.2.B.1.3) Mensa	0	0
BA1610	B.2.B.1.4) Riscaldamento	0	0
BA1620	B.2.B.1.5) Servizi di assistenza informatica	12.993.886	13.424.021
BA1630	B.2.B.1.6) Servizi trasporti (non sanitari)	0	0
BA1640	B.2.B.1.7) Smaltimento rifiuti	0	0
BA1650	B.2.B.1.8) Utenze telefoniche	2.948.033	1.922.860
BA1660	B.2.B.1.9) Utenze elettricità	0	0
BA1670	B.2.B.1.10) Altre utenze	76.665	79.696
BA1680	B.2.B.1.11) Premi di assicurazione	0	0
BA1690	B.2.B.1.11.A) Premi di assicurazione - R.C. Professionale	0	0
BA1700	B.2.B.1.11.B) Premi di assicurazione - Altri premi assicurativi	0	0
BA1710	B.2.B.1.12) Altri servizi non sanitari	0	8.860
BA1720	B.2.B.1.12.A) Altri servizi non sanitari da pubblico (Aziende sanitarie pubbliche della Regione)	0	0
BA1730	B.2.B.1.12.B) Altri servizi non sanitari da altri soggetti pubblici	0	0
BA1740	B.2.B.1.12.C) Altri servizi non sanitari da privato	10.064	8.860
BA1750	B.2.B.2) Consulenze, Collaborazioni, Interinale e altre prestazioni di lavoro non sanitarie	29.224	2.166
BA1760	B.2.B.2.1) Consulenze non sanitarie da Aziende sanitarie pubbliche della Regione	0	0
BA1770	B.2.B.2.2) Consulenze non sanitarie da Terzi - Altri soggetti pubblici	0	0
BA1780	B.2.B.2.3) Consulenze, Collaborazioni, Interinale e altre prestazioni di lavoro non sanitarie da privato	0	2.166
BA1790	B.2.B.2.3.A) Consulenze non sanitarie da privato	0	0
BA1800	B.2.B.2.3.B) Collaborazioni coordinate e continuative non sanitarie da privato	29.224	2.166
BA1810	B.2.B.2.3.C) Indennità a personale universitario - area non sanitaria	0	0
BA1820	B.2.B.2.3.D) Lavoro interinale - area non sanitaria	0	0
BA1830	B.2.B.2.3.E) Altre collaborazioni e prestazioni di lavoro - area non sanitaria	0	0
BA1840	B.2.B.2.4) Rimborso oneri stipendiali del personale non sanitario in comando	0	0
BA1850	B.2.B.2.4.A) Rimborso oneri stipendiali personale non sanitario in comando da Aziende sanitarie pubbliche della Regione	0	0
BA1860	B.2.B.2.4.B) Rimborso oneri stipendiali personale non sanitario in comando da Regione, soggetti pubblici e da Università	0	0
BA1870	B.2.B.2.4.C) Rimborso oneri stipendiali personale non sanitario in comando da aziende di altre Regioni (Extraregione)	0	0
BA1880	B.2.B.3) Formazione (esternalizzata e non)	604.961	612.463
BA1890	B.2.B.3.1) Formazione (esternalizzata e non) da pubblico	0	0
BA1900	B.2.B.3.2) Formazione (esternalizzata e non) da privato	604.961	612.463
BA1910	B.3) Manutenzione e riparazione (ordinaria esternalizzata)	0	0
BA1920	B.3.A) Manutenzione e riparazione ai fabbricati e loro pertinenze	0	0
BA1930	B.3.B) Manutenzione e riparazione agli impianti e macchinari	0	0
BA1940	B.3.C) Manutenzione e riparazione alle attrezzature sanitarie e scientifiche	0	0
BA1950	B.3.D) Manutenzione e riparazione ai mobili e arredi	0	0
BA1960	B.3.E) Manutenzione e riparazione agli automezzi	0	0
BA1970	B.3.F) Altre manutenzioni e riparazioni	0	0
BA1980	B.3.G) Manutenzioni e riparazioni da Aziende sanitarie pubbliche della Regione	0	0
BA1990	B.4) Godimento di beni di terzi	0	0

MODELLO DI RILEVAZIONE MINISTERIALE CE			
Gestione Sanitaria Accentrata del SSR "000"			
CODICE	DESCRIZIONE	2017	2016
BA2000	B.4.A) Fitti passivi	0	0
BA2010	B.4.B) Canoni di noleggio	0	0
BA2020	B.4.B.1) Canoni di noleggio - area sanitaria	0	0
BA2030	B.4.B.2) Canoni di noleggio - area non sanitaria	0	0
BA2040	B.4.C) Canoni di leasing	0	0
BA2050	B.4.C.1) Canoni di leasing - area sanitaria	0	0
BA2060	B.4.C.2) Canoni di leasing - area non sanitaria	0	0
BA2070	B.4.D) Locazioni e noleggi da Aziende sanitarie pubbliche della Regione	0	0
BA2080	Totale Costo del personale	0	0
BA2090	B.5) Personale del ruolo sanitario	0	0
BA2100	B.5.A) Costo del personale dirigente ruolo sanitario	0	0
BA2110	B.5.A.1) Costo del personale dirigente medico	0	0
BA2120	B.5.A.1.1) Costo del personale dirigente medico - tempo indeterminato	0	0
BA2130	B.5.A.1.2) Costo del personale dirigente medico - tempo determinato	0	0
BA2140	B.5.A.1.3) Costo del personale dirigente medico - altro	0	0
BA2150	B.5.A.2) Costo del personale dirigente non medico	0	0
BA2160	B.5.A.2.1) Costo del personale dirigente non medico - tempo indeterminato	0	0
BA2170	B.5.A.2.2) Costo del personale dirigente non medico - tempo determinato	0	0
BA2180	B.5.A.2.3) Costo del personale dirigente non medico - altro	0	0
BA2190	B.5.B) Costo del personale comparto ruolo sanitario	0	0
BA2200	B.5.B.1) Costo del personale comparto ruolo sanitario - tempo indeterminato	0	0
BA2210	B.5.B.2) Costo del personale comparto ruolo sanitario - tempo determinato	0	0
BA2220	B.5.B.3) Costo del personale comparto ruolo sanitario - altro	0	0
BA2230	B.6) Personale del ruolo professionale	0	0
BA2240	B.6.A) Costo del personale dirigente ruolo professionale	0	0
BA2250	B.6.A.1) Costo del personale dirigente ruolo professionale - tempo indeterminato	0	0
BA2260	B.6.A.2) Costo del personale dirigente ruolo professionale - tempo determinato	0	0
BA2270	B.6.A.3) Costo del personale dirigente ruolo professionale - altro	0	0
BA2280	B.6.B) Costo del personale comparto ruolo professionale	0	0
BA2290	B.6.B.1) Costo del personale comparto ruolo professionale - tempo indeterminato	0	0
BA2300	B.6.B.2) Costo del personale comparto ruolo professionale - tempo determinato	0	0
BA2310	B.6.B.3) Costo del personale comparto ruolo professionale - altro	0	0
BA2320	B.7) Personale del ruolo tecnico	0	0
BA2330	B.7.A) Costo del personale dirigente ruolo tecnico	0	0
BA2340	B.7.A.1) Costo del personale dirigente ruolo tecnico - tempo indeterminato	0	0
BA2350	B.7.A.2) Costo del personale dirigente ruolo tecnico - tempo determinato	0	0
BA2360	B.7.A.3) Costo del personale dirigente ruolo tecnico - altro	0	0
BA2370	B.7.B) Costo del personale comparto ruolo tecnico	0	0
BA2380	B.7.B.1) Costo del personale comparto ruolo tecnico - tempo indeterminato	0	0
BA2390	B.7.B.2) Costo del personale comparto ruolo tecnico - tempo determinato	0	0
BA2400	B.7.B.3) Costo del personale comparto ruolo tecnico - altro	0	0
BA2410	B.8) Personale del ruolo amministrativo	0	0
BA2420	B.8.A) Costo del personale dirigente ruolo amministrativo	0	0

MODELLO DI RILEVAZIONE MINISTERIALE CE			
Gestione Sanitaria Accentrata del SSR "000"			
CODICE	DESCRIZIONE	2017	2016
BA2430	B.8.A.1) Costo del personale dirigente ruolo amministrativo - tempo indeterminato	0	0
BA2440	B.8.A.2) Costo del personale dirigente ruolo amministrativo - tempo determinato	0	0
BA2450	B.8.A.3) Costo del personale dirigente ruolo amministrativo - altro	0	0
BA2460	B.8.B) Costo del personale comparto ruolo amministrativo	0	0
BA2470	B.8.B.1) Costo del personale comparto ruolo amministrativo - tempo indeterminato	0	0
BA2480	B.8.B.2) Costo del personale comparto ruolo amministrativo - tempo determinato	0	0
BA2490	B.8.B.3) Costo del personale comparto ruolo amministrativo - altro	0	0
BA2500	B.9) Oneri diversi di gestione	9.065.323	9.165.875
BA2510	B.9.A) Imposte e tasse (escluso IRAP e IRES)	0	0
BA2520	B.9.B) Perdite su crediti	0	0
BA2530	B.9.C) Altri oneri diversi di gestione	9.065.323	9.165.875
BA2540	B.9.C.1) Indennità, rimborso spese e oneri sociali per gli Organi Direttivi e Collegio Sindacale	0	0
BA2550	B.9.C.2) Altri oneri diversi di gestione	9.065.323	9.165.875
BA2560	Totale Ammortamenti	0	0
BA2570	B.10) Ammortamenti delle immobilizzazioni immateriali	0	0
BA2580	B.11) Ammortamenti delle immobilizzazioni materiali	0	0
BA2590	B.12) Ammortamento dei fabbricati	0	0
BA2600	B.12.A) Ammortamenti fabbricati non strumentali (disponibili)	0	0
BA2610	B.12.B) Ammortamenti fabbricati strumentali (indisponibili)	0	0
BA2620	B.13) Ammortamenti delle altre immobilizzazioni materiali	0	0
BA2630	B.14) Svalutazione delle immobilizzazioni e dei crediti	0	0
BA2640	B.14.A) Svalutazione delle immobilizzazioni immateriali e materiali	0	0
BA2650	B.14.B) Svalutazione dei crediti	0	0
BA2660	B.15) Variazione delle rimanenze	0	0
BA2670	B.15.A) Variazione rimanenze sanitarie	0	0
BA2680	B.15.B) Variazione rimanenze non sanitarie	0	0
BA2690	B.16) Accantonamenti dell'esercizio	80.135.081	99.699.743
BA2700	B.16.A) Accantonamenti per rischi	66.000.000	88.000.000
BA2710	B.16.A.1) Accantonamenti per cause civili ed oneri processuali	0	0
BA2720	B.16.A.2) Accantonamenti per contenzioso personale dipendente	0	0
BA2730	B.16.A.3) Accantonamenti per rischi connessi all'acquisto di prestazioni sanitarie da privato	0	0
BA2740	B.16.A.4) Accantonamenti per copertura diretta dei rischi (autoassicurazione)	0	3.000.000
BA2750	B.16.A.5) Altri accantonamenti per rischi	66.000.000	85.000.000
BA2760	B.16.B) Accantonamenti per premio di operosità (SUMAI)	0	0
BA2770	B.16.C) Accantonamenti per quote inutilizzate di contributi vincolati	14.135.081	11.699.743
BA2780	B.16.C.1) Accantonamenti per quote inutilizzate contributi da Regione e Prov. Aut. per quota F.S. vincolato	7.461.249	6.681.923
BA2790	B.16.C.2) Accantonamenti per quote inutilizzate contributi da soggetti pubblici (extra fondo) vincolati	6.673.832	5.017.820
BA2800	B.16.C.3) Accantonamenti per quote inutilizzate contributi da soggetti pubblici per ricerca	0	0
BA2810	B.16.C.4) Accantonamenti per quote inutilizzate contributi vincolati da privati	0	0
BA2820	B.16.D) Altri accantonamenti	0	0
BA2830	B.16.D.1) Accantonamenti per interessi di mora	0	0
BA2840	B.16.D.2) Acc. Rinnovi convenzioni MMG/PLS/MCA	0	0
BA2850	B.16.D.3) Acc. Rinnovi convenzioni Medici Sumai	0	0

MODELLO DI RILEVAZIONE MINISTERIALE CE			
Gestione Sanitaria Accentrata del SSR "000"			
CODICE	DESCRIZIONE	2017	2016
BA2860	B.16.D.4) Acc. Rinnovi contratt.: dirigenza medica	0	0
BA2870	B.16.D.5) Acc. Rinnovi contratt.: dirigenza non medica	0	0
BA2880	B.16.D.6) Acc. Rinnovi contratt.: comparto	0	0
BA2890	B.16.D.7) Altri accantonamenti	0	0
BZ9999	Totale costi della produzione (B)	159.259.001	178.018.845
	C) Proventi e oneri finanziari		
CA0010	C.1) Interessi attivi	0	0
CA0020	C.1.A) Interessi attivi su c/tesoreria unica	0	0
CA0030	C.1.B) Interessi attivi su c/c postali e bancari	0	0
CA0040	C.1.C) Altri interessi attivi	0	0
CA0050	C.2) Altri proventi	0	0
CA0060	C.2.A) Proventi da partecipazioni	0	0
CA0070	C.2.B) Proventi finanziari da crediti iscritti nelle immobilizzazioni	0	0
CA0080	C.2.C) Proventi finanziari da titoli iscritti nelle immobilizzazioni	0	0
CA0090	C.2.D) Altri proventi finanziari diversi dai precedenti	0	0
CA0100	C.2.E) Utili su cambi	0	0
CA0110	C.3) Interessi passivi	0	0
CA0120	C.3.A) Interessi passivi su anticipazioni di cassa	0	0
CA0130	C.3.B) Interessi passivi su mutui	0	0
CA0140	C.3.C) Altri interessi passivi	0	0
CA0150	C.4) Altri oneri	0	0
CA0160	C.4.A) Altri oneri finanziari	0	0
CA0170	C.4.B) Perdite su cambi	0	0
CZ9999	Totale proventi e oneri finanziari (C)	0	0
	D) Rettifiche di valore di attività finanziarie		
DA0010	D.1) Rivalutazioni	0	0
DA0020	D.2) Svalutazioni	0	0
DZ9999	Totale rettifiche di valore di attività finanziarie (D)	0	0
	E) Proventi e oneri straordinari		
EA0010	E.1) Proventi straordinari	0	1.160.541
EA0020	E.1.A) Plusvalenze	0	0
EA0030	E.1.B) Altri proventi straordinari	0	1.160.541
EA0040	E.1.B.1) Proventi da donazioni e liberalità diverse	0	0
EA0050	E.1.B.2) Sopravvenienze attive	0	1.160.541
EA0060	E.1.B.2.1) Sopravvenienze attive v/Aziende sanitarie pubbliche della Regione	0	0
EA0070	E.1.B.2.2) Sopravvenienze attive v/terzi	0	1.160.541
EA0080	E.1.B.2.2.A) Sopravvenienze attive v/terzi relative alla mobilità extraregionale	0	0
EA0090	E.1.B.2.2.B) Sopravvenienze attive v/terzi relative al personale	0	0
EA0100	E.1.B.2.2.C) Sopravvenienze attive v/terzi relative alle convenzioni con medici di base	0	0
EA0110	E.1.B.2.2.D) Sopravvenienze attive v/terzi relative alle convenzioni per la specialistica	0	0
EA0120	E.1.B.2.2.E) Sopravvenienze attive v/terzi relative all'acquisto prestaz. sanitarie da operatori accreditati	0	0
EA0130	E.1.B.2.2.F) Sopravvenienze attive v/terzi relative all'acquisto di beni e servizi	0	0
EA0140	E.1.B.2.2.G) Altre sopravvenienze attive v/terzi	0	1.160.541

MODELLO DI RILEVAZIONE MINISTERIALE CE			
Gestione Sanitaria Accentrata del SSR "000"			
CODICE	DESCRIZIONE	2017	2016
EA0150	E.1.B.3) <i>Insussistenze attive</i>	0	0
EA0160	E.1.B.3.1) <i>Insussistenze attive v/Aziende sanitarie pubbliche della Regione</i>	0	0
EA0170	E.1.B.3.2) <i>Insussistenze attive v/terzi</i>	0	0
EA0180	E.1.B.3.2.A) <i>Insussistenze attive v/terzi relative alla mobilità extraregionale</i>	0	0
EA0190	E.1.B.3.2.B) <i>Insussistenze attive v/terzi relative al personale</i>	0	0
EA0200	E.1.B.3.2.C) <i>Insussistenze attive v/terzi relative alle convenzioni con medici di base</i>	0	0
EA0210	E.1.B.3.2.D) <i>Insussistenze attive v/terzi relative alle convenzioni per la specialistica</i>	0	0
EA0220	E.1.B.3.2.E) <i>Insussistenze attive v/terzi relative all'acquisto prestaz. sanitarie da operatori accreditati</i>	0	0
EA0230	E.1.B.3.2.F) <i>Insussistenze attive v/terzi relative all'acquisto di beni e servizi</i>	0	0
EA0240	E.1.B.3.2.G) <i>Altre insussistenze attive v/terzi</i>	0	0
EA0250	E.1.B.4) <i>Altri proventi straordinari</i>	0	0
EA0260	E.2) Oneri straordinari	3.556.436	2.757.284
EA0270	E.2.A) Minusvalenze	0	0
EA0280	E.2.B) Altri oneri straordinari	3.556.436	2.757.284
EA0290	E.2.B.1) <i>Oneri tributari da esercizi precedenti</i>	0	0
EA0300	E.2.B.2) <i>Oneri da cause civili ed oneri processuali</i>	0	0
EA0310	E.2.B.3) <i>Sopravvenienze passive</i>	0	2.699.097
EA0320	E.2.B.3.1) <i>Sopravvenienze passive v/Aziende sanitarie pubbliche della Regione</i>	0	1.699.097
EA0330	E.2.B.3.1.A) <i>Sopravvenienze passive v/Aziende sanitarie pubbliche relative alla mobilità intraregionale</i>	0	0
EA0340	E.2.B.3.1.B) <i>Altre sopravvenienze passive v/Aziende sanitarie pubbliche della Regione</i>	0	1.699.097
EA0350	E.2.B.3.2) <i>Sopravvenienze passive v/terzi</i>	3.556.436	1.000.000
EA0360	E.2.B.3.2.A) <i>Sopravvenienze passive v/terzi relative alla mobilità extraregionale</i>	0	0
EA0370	E.2.B.3.2.B) <i>Sopravvenienze passive v/terzi relative al personale</i>	0	0
EA0380	E.2.B.3.2.B.1) <i>Soprav. passive v/terzi relative al personale - dirigenza medica</i>	0	0
EA0390	E.2.B.3.2.B.2) <i>Soprav. passive v/terzi relative al personale - dirigenza non medica</i>	0	0
EA0400	E.2.B.3.2.B.3) <i>Soprav. passive v/terzi relative al personale - comparto</i>	0	0
EA0410	E.2.B.3.2.C) <i>Sopravvenienze passive v/terzi relative alle convenzioni con medici di base</i>	0	0
EA0420	E.2.B.3.2.D) <i>Sopravvenienze passive v/terzi relative alle convenzioni per la specialistica</i>	0	0
EA0430	E.2.B.3.2.E) <i>Sopravvenienze passive v/terzi relative all'acquisto prestaz. sanitarie da operatori accreditati</i>	1.441.004	0
EA0440	E.2.B.3.2.F) <i>Sopravvenienze passive v/terzi relative all'acquisto di beni e servizi</i>	2.115.432	1.000.000
EA0450	E.2.B.3.2.G) <i>Altre sopravvenienze passive v/terzi</i>	0	0
EA0460	E.2.B.4) <i>Insussistenze passive</i>	0	58.187
EA0470	E.2.B.4.1) <i>Insussistenze passive v/Aziende sanitarie pubbliche della Regione</i>	0	0
EA0480	E.2.B.4.2) <i>Insussistenze passive v/terzi</i>	0	58.187
EA0490	E.2.B.4.2.A) <i>Insussistenze passive v/terzi relative alla mobilità extraregionale</i>	0	0
EA0500	E.2.B.4.2.B) <i>Insussistenze passive v/terzi relative al personale</i>	0	0
EA0510	E.2.B.4.2.C) <i>Insussistenze passive v/terzi relative alle convenzioni con medici di base</i>	0	0
EA0520	E.2.B.4.2.D) <i>Insussistenze passive v/terzi relative alle convenzioni per la specialistica</i>	0	0
EA0530	E.2.B.4.2.E) <i>Insussistenze passive v/terzi relative all'acquisto prestaz. sanitarie da operatori accreditati</i>	0	0
EA0540	E.2.B.4.2.F) <i>Insussistenze passive v/terzi relative all'acquisto di beni e servizi</i>	0	0
EA0550	E.2.B.4.2.G) <i>Altre insussistenze passive v/terzi</i>	0	58.187
EA0560	E.2.B.5) <i>Altri oneri straordinari</i>	0	0
EZ9999	Totale proventi e oneri straordinari (E)	-3.556.436	-1.596.743

MODELLO DI RILEVAZIONE MINISTERIALE CE			
Gestione Sanitaria Accentrata del SSR "000"			
CODICE	DESCRIZIONE	2017	2016
XA0000	Risultato prima delle imposte (A - B +/- C +/- D +/- E)	29.469.156	29.067.482
	Imposte e tasse	0	0
YA0010	Y.1) IRAP	0	0
YA0020	Y.1.A) IRAP relativa a personale dipendente	0	0
YA0030	Y.1.B) IRAP relativa a collaboratori e personale assimilato a lavoro dipendente	0	0
YA0040	Y.1.C) IRAP relativa ad attività di libera professione (intramoenia)	0	0
YA0050	Y.1.D) IRAP relativa ad attività commerciale	0	0
YA0060	Y.2) IRES	0	0
YA0070	Y.2.A) IRES su attività istituzionale	0	0
YA0080	Y.2.B) IRES su attività commerciale	0	0
YA0090	Y.3) Accantonamento a F.do Imposte (Accertamenti, condoni, ecc.)	0	0
YZ9999	Totale imposte e tasse	0	0
ZZ9999	RISULTATO DI ESERCIZIO	29.469.156	29.067.482

Gestione Sanitaria Accentrata

Rendiconto Finanziario

Esercizio 2017

Sub allegato 3

OPERAZIONI DI GESTIONE REDDITUALE		
(+)	Risultato di esercizio	29.469.156
	- Voci che non hanno effetto sulla liquidità: costi e ricavi non monetari	
(+)	ammortamenti fabbricati	0
(+)	ammortamenti altre immobilizzazioni materiali	0
(+)	ammortamenti immobilizzazioni immateriali	0
	Ammortamenti	0
(-)	Utilizzo finanziamenti per investimenti	0
(-)	Utilizzo fondi riserva: investimenti, incentivi al personale, successioni e donazioni, plusvalenze da reinvestire	0
	utilizzo contributi in c/capitale e fondi riserva	0
(+)	accantonamenti SUMAI	0
(-)	pagamenti SUMAI	0
(+)	accantonamenti TFR	0
(-)	pagamenti TFR	
	- Premio operosità medici SUMAI + TFR	0
(+/-)	Rivalutazioni/svalutazioni di attività finanziarie	0
(+)	accantonamenti a fondi svalutazioni	0
(-)	utilizzo fondi svalutazioni	0
	- Fondi svalutazione di attività	0
(+)	accantonamenti a fondi per rischi e oneri	106.579.104
(-)	utilizzo fondi per rischi e oneri	28.770.448
	- Fondo per rischi ed oneri futuri	77.808.656
	TOTALE Flusso di CCN della gestione corrente	107.277.812
(+)(-)	<i>aumento/diminuzione debiti verso regione e provincia autonoma, esclusa la variazione relativa a debiti per acquisto di beni strumentali</i>	631.744
(+)(-)	<i>aumento/diminuzione debiti verso comune</i>	34.595
(+)(-)	<i>aumento/diminuzione debiti verso aziende sanitarie pubbliche</i>	- 498.687.348
(+)(-)	<i>aumento/diminuzione debiti verso arpa</i>	- 3.480.342

(+)/(-)	<i>aumento/diminuzione debiti verso fornitori</i>	2.065.656
(+)/(-)	<i>aumento/diminuzione debiti tributari</i>	0
(+)/(-)	<i>aumento/diminuzione debiti verso istituti di previdenza</i>	0
(+)/(-)	<i>aumento/diminuzione altri debiti</i>	- 10.756.113
(+)/(-)	aumento/diminuzione debiti (escl forn di immob e C/C bancari e istituto tesoriere)	- 510.191.808
(+)/(-)	aumento/diminuzione ratei e risconti passivi	0
(+)/(-)	<i>diminuzione/aumento crediti parte corrente v/stato quote indistinte</i>	283.628.680
(+)/(-)	<i>diminuzione/aumento crediti parte corrente v/stato quote vincolate</i>	- 74.665.737
(+)/(-)	<i>diminuzione/aumento crediti parte corrente v/Regione per gettito addizionali Irpef e Irap</i>	0
(+)/(-)	<i>diminuzione/aumento crediti parte corrente v/Regione per partecipazioni regioni a statuto speciale</i>	0
(+)/(-)	<i>diminuzione/aumento crediti parte corrente v/Regione - vincolate per partecipazioni regioni a statuto speciale</i>	39.603.580
(+)/(-)	<i>diminuzione/aumento crediti parte corrente v/Regione - finanziamento sanitario aggiuntivo corrente LEA</i>	0
(+)/(-)	<i>diminuzione/aumento crediti parte corrente v/Regione - finanziamento sanitario aggiuntivo corrente Extra LEA</i>	0
(+)/(-)	<i>diminuzione/aumento crediti parte corrente v/Regione</i>	0
(+)/(-)	<i>diminuzione/aumento crediti parte corrente v/Comune</i>	- 27.412
(+)/(-)	<i>diminuzione/aumento crediti parte corrente v/Asl-Ao</i>	- 4.000.000
(+)/(-)	<i>diminuzione/aumento crediti parte corrente v/ARPA</i>	0
(+)/(-)	<i>diminuzione/aumento crediti parte corrente v/Erario</i>	0
(+)/(-)	<i>diminuzione/aumento crediti parte corrente v/Altri</i>	- 188.751
	diminuzione/aumento di crediti	244.350.360
(+)/(-)	diminuzione/aumento di attività finanziarie che non costituiscono immobilizzazioni	0
(+)/(-)	<i>diminuzione/aumento del magazzino</i>	0
(+)/(-)	<i>diminuzione/aumento di acconti a fornitori per magazzino</i>	0
(+)/(-)	diminuzione/aumento rimanenze	0
(+)/(-)	diminuzione/aumento ratei e risconti attivi	0
A - Totale operazioni di gestione reddituale		- 158.563.636
ATTIVITÀ DI INVESTIMENTO		

(-)	Acquisto costi di impianto e di ampliamento	0
(-)	Acquisto costi di ricerca e sviluppo	0
(-)	Acquisto diritti di brevetto e diritti di utilizzazione delle opere d'ingegno	0
(-)	Acquisto immobilizzazioni immateriali in corso	0
(-)	Acquisto altre immobilizzazioni immateriali	0
(-)	Acquisto Immobilizzazioni Immateriali	0
(+)	Valore netto contabile costi di impianto e di ampliamento dismessi	0
(+)	Valore netto contabile costi di ricerca e sviluppo dismessi	0
(+)	Valore netto contabile Diritti di brevetto e diritti di utilizzazione delle opere d'ingegno dismessi	0
(+)	Valore netto contabile immobilizzazioni immateriali in corso dismesse	0
(+)	Valore netto contabile altre immobilizzazioni immateriali dismesse	0
(+)	Valore netto contabile Immobilizzazioni Immateriali dismesse	0
(-)	Acquisto terreni	0
(-)	Acquisto fabbricati	0
(-)	Acquisto impianti e macchinari	0
(-)	Acquisto attrezzature sanitarie e scientifiche	0
(-)	Acquisto mobili e arredi	0
(-)	Acquisto automezzi	0
(-)	Acquisto altri beni materiali	0
(-)	Acquisto Immobilizzazioni Materiali	0
(+)	Valore netto contabile terreni dismessi	0
(+)	Valore netto contabile fabbricati dismessi	0
(+)	Valore netto contabile impianti e macchinari dismessi	0
(+)	Valore netto contabile attrezzature sanitarie e scientifiche dismesse	0
(+)	Valore netto contabile mobili e arredi dismessi	0
(+)	Valore netto contabile automezzi dismessi	0
(+)	Valore netto contabile altri beni materiali dismessi	0

(+)	Valore netto contabile Immobilizzazioni Materiali dismesse	0
(-)	Acquisto crediti finanziari	0
(-)	Acquisto titoli	0
(-)	Acquisto Immobilizzazioni Finanziarie	0
(+)	Valore netto contabile crediti finanziari dismessi	
(+)	Valore netto contabile titoli dismessi	
(+)	Valore netto contabile Immobilizzazioni Finanziarie dismesse	0
(+/-)	Aumento/Diminuzione debiti v/fornitori di immobilizzazioni	0
B - Totale attività di investimento		0
ATTIVITÀ DI FINANZIAMENTO		
(+)/(-)	diminuzione/aumento crediti vs Stato (finanziamenti per investimenti)	10.583.553
(+)/(-)	diminuzione/aumento crediti vs Regione (finanziamenti per investimenti)	- 14.530.308
(+)/(-)	diminuzione/aumento crediti vs Regione (aumento fondo di dotazione)	0
(+)/(-)	diminuzione/aumento crediti vs Regione (ripiano perdite)	0
(+)/(-)	diminuzione/aumento crediti vs Regione (copertura debiti al 31.12.2005)	0
(+)	aumento fondo di dotazione	- 3.946.755
(+)	aumento contributi in c/capitale da regione e da altri	0
(+)/(-)	altri aumenti/diminuzioni al patrimonio netto*	- 25.822.845
(+)/(-)	aumenti/diminuzioni nette contabili al patrimonio netto	- 25.822.845
(+)/(-)	aumento/diminuzione debiti C/C bancari e istituto tesoriere*	0
(+)	assunzione nuovi mutui*	
(-)	mutui quota capitale rimborsata	0
C - Totale attività di finanziamento		- 29.769.600
FLUSSO DI CASSA COMPLESSIVO (A+B+C)		- 188.333.236
Delta liquidità tra inizio e fine esercizio (al netto dei conti bancari passivi)		- 188.333.236
Squadratura tra il valore delle disponibilità liquide nello SP e il valore del flusso di cassa complessivo		0

Gestione Sanitaria Accentrata

Relazione sulla Gestione

Esercizio 2017

Sub allegato 4

Indice

- 1 CRITERI GENERALI DI PREDISPOSIZIONE DELLA RELAZIONE SULLA GESTIONE
- 2 GENERALITÀ SULL'ORGANIZZAZIONE DELLA GSA
- 3 LA GESTIONE ECONOMICO-FINANZIARIA DELLA GSA
 - 3.1. Sintesi del Bilancio e relazione sul grado di raggiungimento degli obiettivi economico-finanziari
 - 3.2. Confronto CE preventivo/consuntivo e relazione sugli scostamenti
 - 3.3. Costi per livelli essenziali di assistenza
 - 3.4. Fatti di rilievo avvenuti dopo la chiusura dell'esercizio
 - 3.5. Proposta di copertura perdita /destinazione dell'utile

1 CRITERI GENERALI DI PREDISPOSIZIONE DELLA RELAZIONE SULLA GESTIONE

La presente relazione sulla gestione, che correda il bilancio di esercizio 2016, è stata predisposta secondo le disposizioni previste dagli articoli 22 e 26 del D.Lgs. 23 giugno 2011, n. 118 “*Disposizioni in materia di armonizzazione dei sistemi contabili e degli schemi di bilancio delle Regioni, degli enti locali e dei loro organismi, a norma degli articoli 1 e 2 della legge 5 maggio 2009, n. 42*”, quindi facendo riferimento al Codice Civile e ai Principi Contabili Nazionali (OIC), fatto salvo quanto difformemente previsto dallo stesso D. Lgs. 118/2011.

Il bilancio di esercizio 2017 è stato predisposto in conformità ai nuovi schemi di cui al Decreto del Ministero della Salute di concerto col Ministero dell’Economia e delle Finanze del 20 marzo 2013 di modifica degli schemi di bilancio di cui agli articoli 26, comma 3 e 32, comma 6 del D.Lgs. n. 118/2011 e s.m.i..

Inoltre tiene conto delle disposizioni contenute nel Titolo II del D.Lgs n. 118/2011, e in particolare di quanto disposto in generale dall’art. 29 e di quanto specificamente previsto per la GSA dai commi i) e j) dell’art. 29 del Decreto in parola, e nell’osservanza degli art. da 2423 a 2428 del Codice civile e dei Principi Contabili Nazionali OIC) per quanto non espressamente disposto dal Titolo II.

La presente relazione sulla gestione contiene tutte le informazioni minimali richieste dal D. Lgs. 118/2011. Fornisce inoltre tutte le informazioni supplementari, anche se non specificamente richieste da disposizioni di legge, ritenute necessarie a dare una rappresentazione esaustiva della Gestione Sanitaria Accentrata (di seguito GSA), sia in termini gestionali sia in termini economico-finanziari, dell’esercizio 2017.

2 GENERALITÀ SULL’ORGANIZZAZIONE DELLA GSA

In applicazione di quanto disposto dalla normativa nazionale vigente in materia, la Regione Piemonte ha attivato con DGR n. 10-5523 del 14/03/2013 la G.S.A., intesa come specifico centro di responsabilità all’interno della Regione, con l’obbligo di procedere all’implementazione e alla tenuta della contabilità economico-patrimoniale per la rilevazione, in maniera sistematica e continuativa, dei rapporti economici, patrimoniali e finanziari, intercorrenti tra:

- la Regione e lo Stato, per la quota di finanziamento spettante al SSR;
- la Regione e le altre Regioni, per le prestazioni sanitarie gestite mediante fatturazione, erogate in mobilità ma non rientranti nei flussi gestiti a livello nazionale, in compensazione (c.d. mobilità non in compensazione);
- la Regione e le Aziende Sanitarie (di seguito Aziende), per la quota di finanziamento ad esse assegnata per l’erogazione delle prestazioni rientranti nei LEA;
- la Regione e altri soggetti pubblici (ad es. ARPA) e privati (fornitori, ecc.), per tutte le operazioni finanziarie con risorse destinate al finanziamento del SSR.

La DGR n. 10-5523 del 14/03/2013,) 8k
definito il seguente **modello organizzativo** per l’attuazione della GSA:

- il **Responsabile della GSA** presso la Regione, relativamente alle competenze di cui al comma 3, lettere a), b) e c), è individuato nel Direttore della Direzione Regionale Sanità con facoltà in capo al

medesimo di delega delle funzioni operative al Settore Risorse Finanziarie, ora denominato Settore Programmazione economico-finanziaria;

- il **Responsabile** delle attività connesse all'ultimo capoverso del comma 3, lettera c) dell'art. 22, relativamente alle **azioni di coordinamento** fra GSA e Bilancio Regionale, è individuato nel responsabile della gestione sanitaria accentrata presso la regione e nel responsabile della predisposizione del bilancio regionale;
- il **Responsabile regionale (terzo) certificatore** dell'attività della GSA in congruità con le risultanze del Bilancio Regionale, previsto dal comma 3, lettera d) dell'art. 22 è individuato

..... # k #) 8k

3 LA GESTIONE ECONOMICO-FINANZIARIA DELLA GSA

3.1. Sintesi del Bilancio e relazione sul grado di raggiungimento degli obiettivi economico-finanziari

La GSA, a fronte di un **risultato economico** previsto nel bilancio preventivo pari a 399.571 €/000, presenta un risultato pari a **29.470 €/000**.

Di seguito si riporta un primo confronto tra i dati preventivi e i dati consuntivi per macro aggregati di ricavi e costi.

Cod. CE	Descrizione CE	Consuntivo 2017	Preventivo 2017	Consuntivo 2016	Δ Cons 2017 - Prev 2017	Δ% Cons. 2017 - Prev. 2017	Δ Cons. 2017 - Cons. 2016	Δ% Cons. 2017 - Cons. 2016
AZ9999	Valore della produzione (A)	192.284	508.375	208.683	-316.091	-62%	-16.399	-8%
AA0010	Contributi in c/esercizio	181.368	445.278	178.121	-263.910	-59%	3.247	2%
AA0240	Rettifica contributi c/esercizio per destinazione ad investimenti	-	-	-	0	0%	0	0%
AA0270	Utilizzo fondi per quote inutilizzate contributi vincolati di esercizi precedenti	146	-	287	146	0%	-141	-49%
AA0320	Ricavi per prestazioni sanitarie e socio-sanitarie a rilevanza sanitaria	10.770	57.097	30.275	-46.327	-81%	-19.505	-64%
AA0750	Concorsi, recuperi e rimborsi	-	6.000	-	-6.000	-100%	0	0%
AA0940	Compartecipazione alla spesa per prestazioni sanitarie (Ticket)	-	-	-	0	0%	0	0%
AA0980	Quota contributi c/capitale imputata all'esercizio	-	-	-	0	0%	0	0%
AA1050	Incrementi delle immobilizzazioni per lavori interni	-	-	-	0	0%	0	0%
AA1060	Altri ricavi e proventi	-	-	-	0	0%	0	0%
BZ9999	Costi della produzione (B)	158.951	106.689	178.019	52.262	49%	-19.068	-11%
BA0010	Acquisti di beni	307	304	356	3	1%	-49	-14%
BA0390	Acquisti di servizi	69.751	97.565	68.797	-27.814	-29%	954	1%
BA1910	Manutenzione e riparazione (ordinaria esternalizzata)	-	-	-	0	0%	0	0%
BA1990	Godimento di beni di terzi	-	-	-	0	0%	0	0%
BA2090	Personale del ruolo sanitario	-	-	-	0	0%	0	0%
BA2230	Personale del ruolo professionale	-	-	-	0	0%	0	0%
BA2320	Personale del ruolo tecnico	-	-	-	0	0%	0	0%
BA2410	Personale del ruolo amministrativo	-	-	-	0	0%	0	0%
BA2500	Oneri diversi di gestione	9.065	5.820	9.166	3.245	56%	-101	-1%
BA2570	Ammortamenti delle immobilizzazioni immateriali	-	-	-	0	0%	0	0%
BA2580	Ammortamenti delle immobilizzazioni materiali	-	-	-	0	0%	0	0%
BA2590	Ammortamento dei fabbricati	-	-	-	0	0%	0	0%
BA2620	Ammortamenti delle altre immobilizzazioni materiali	-	-	-	0	0%	0	0%
BA2630	Svalutazione delle immobilizzazioni e dei crediti	-	-	-	0	0%	0	0%
BA2660	Variazione delle rimanenze	-	-	-	0	0%	0	0%
BA2690	Accantonamenti dell'esercizio	80.135	3.000	99.700	77.135	2571%	-19.565	-20%
CZ9999	Proventi e oneri finanziari (C)	-	-	0	0	0%	0	0%
CA0010	Interessi attivi	-	-	0	0	0%	0	0%
CA0050	Altri proventi	-	-	0	0	0%	0	0%
CA0110	Interessi passivi	-	-	0	0	0%	0	0%
CA0150	Altri oneri	-	-	0	0	0%	0	0%
DZ9999	Rettifiche di valore di attività finanziarie (D)	-	-	-	0	0%	0	0%
DA0010	Rivalutazioni	-	-	0	0	0%	0	0%
DA0020	Svalutazioni	-	-	0	0	0%	0	0%
EZ9999	Proventi e oneri straordinari (E)	- 3.556	-2.115	-1.597	-1.441	68%	-1.959	123%
EA0010	Proventi straordinari	-	0	1.161	0	0%	-1.161	-100%
EA0260	Oneri straordinari	3.556	2.115	2.757	1.441	68%	799	29%
YZ9999	Imposte e tasse	-	0	0	0	0%	0	0%
YA0010	IRAP	-	-	0	0	0%	0	0%
YA0060	IRES	-	-	0	0	0%	0	0%
YA0090	Accantonamento a F.do Imposte (Accertamenti, condoni, ecc.)	-	-	0	0	0%	0	0%
ZZ9999	RISULTATO DI ESERCIZIO	29.470	399.571	29.067	-370.101	-93%	403	1%

Tab. 1 – Confronto dati economici con dati preventivi e consuntivi anno precedente (variazioni in valore assoluto e percentuale)

3.2. Confronto CE preventivo/consuntivo e relazione sugli scostamenti

Dalla tabella sopra riportata emerge che la variazione del risultato di esercizio rispetto a quanto programmato è determinato dalle seguenti voci:

- **Contributi in c/esercizio:** l'importo iscritto in bilancio risulta essere pari a **181.368 €/000**; si specifica che nella GSA si è provveduto a contabilizzare i ricavi in coerenza con la DGR n. 32-6802 27 aprile 2018, avente ad oggetto "Riparto agli Enti del SSR delle ulteriori risorse c/esercizio 2017, ad integrazione e/o rettifica delle risorse provvisorie assegnate con DGR n. 113-6305 del 28 dicembre 2017."
- **Acquisto di beni:** l'importo rilevato è pari a **307 €/000** ed è superiore rispetto a quanto programmato di circa **3 €/000**. Inoltre, tale voce risulta in riduzione rispetto all'esercizio precedente, di circa **49 €/000 (-14%)**.

Di seguito si riporta il dettaglio informativo delle contabilizzazioni 2017:

- 33 €/000 dovuto alla voce "BA0290 - Altri beni e prodotti sanitari" per l'acquisti di materiali diagnostici dall'Istituto Zooprofilattico dell'Umbria e delle Marche.
- 274 €/000 dovuto alla voce "BA0350 – Supporti informatici e cancelleria" nel quale vengono contabilizzate le ricette poligrafiche dello Stato.
- **Acquisto di servizi:** l'importo rilevato è pari a **69.751 €/000** e, seppure in linea con l'esercizio precedente, è inferiore di 27.814 €/000 rispetto al preventivo, tra i quali si registrano 1.353 €/000 a seguito della rilevazione del costo per "altra assistenza".
- **Accantonamenti dell'esercizio:** l'importo rilevato è pari a **80.135 €/000** ed è costituito da: 1) accantonamenti per altri rischi (66.000 €/000), 2) accantonamenti per quote inutilizzate di contributi vincolati (non distribuiti alle aziende) pari a 14.135 €/000,
- **Saldo gestione straordinaria:** nel consuntivo 2017 il saldo della gestione straordinaria risulta essere pari a **-3.556 €/000**. Tale importo è principalmente imputabile a sopravvenienze passive v/terzi relative all'acquisto prestazioni sanitarie da operatori accreditati (1.441 €/000) e sopravvenienze passive v/terzi per acquisto di beni e servizi (2.115 €/000).

3.3.Costi per livelli essenziali di assistenza

2017 (€.000)	Macrocodici economiche	Consumi e manut.		Acquisti di servizi		Personale				Ammort.	Sopravv. Aresus.	Altri costi	Totale	
		di esercizio sanitari		prest.	serv. san.	serv. prest. san.	ruolo							
		sanitari	non san.	sanitarie	erog. prest.	non san.	sanitario	profess.	tecnico					amministr.
Cod. Livello	Descrizione Livello													
10100	Igiene e sanità pubblica	0,00	0,00	0,00	-45.127,00	-104,00	0,00	0,00	0,00	0,00	0,00	0,00	-2.377,00	-47.608,00
10200	Igiene degli alimenti e della nutrizione	0,00	0,00	0,00	-976,00	-30,00	0,00	0,00	0,00	0,00	0,00	0,00	-104,00	-1.110,00
10300	Prevenzione e sicurezza degli ambienti di lavoro	0,00	0,00	0,00	-2.434,00	-45,00	0,00	0,00	0,00	0,00	0,00	0,00	-154,00	-2.633,00
10400	Sanità pubblica veterinaria	-33,00	0,00	0,00	-536,00	-122,00	0,00	0,00	0,00	0,00	0,00	0,00	-416,00	-1.107,00
10500	Attività di prevenzione rivolte alla persona	0,00	0,00	0,00	-7,00	-36,00	0,00	0,00	0,00	0,00	0,00	0,00	-122,00	-165,00
10600	Servizio medico legale	0,00	0,00	0,00	-13,00	-62,00	0,00	0,00	0,00	0,00	0,00	0,00	-1.200,00	-1.275,00
19999	TOTALE ASS. SANCOLLETTIVA	-33,00	0,00	0,00	-49.093,00	-399,00	0,00	0,00	0,00	0,00	0,00	0,00	-4.373,00	-53.898,00
20100	Guardia medica	0,00	0,00	0,00	-11,00	-50,00	0,00	0,00	0,00	0,00	0,00	0,00	-172,00	-233,00
20201	Medicina generica	0,00	0,00	0,00	-702,00	-461,00	0,00	0,00	0,00	0,00	0,00	0,00	-1.573,00	-2.736,00
20202	Pediatria di libera scelta	0,00	0,00	0,00	-18,00	-87,00	0,00	0,00	0,00	0,00	0,00	0,00	-296,00	-401,00
20300	Emergenza sanitaria territoriale	0,00	0,00	0,00	-37,00	-3.202,00	0,00	0,00	0,00	0,00	0,00	0,00	-606,00	-3.845,00
20401	Assistenza farmaceutica erogata attraverso le farmacie convenzionate	0,00	-274,00	0,00	-182,00	-866,00	0,00	0,00	0,00	0,00	0,00	0,00	-4.875,00	-6.197,00
20402	Altre forme di erogazione dell'assistenza farmaceutica	0,00	0,00	0,00	-212,00	-1.012,00	0,00	0,00	0,00	0,00	0,00	0,00	-3.456,00	-4.680,00
20500	Assistenza integrativa	0,00	0,00	0,00	-31,00	-146,00	0,00	0,00	0,00	0,00	0,00	0,00	-499,00	-676,00
20601	Attività clinica	0,00	0,00	0,00	-265,00	-1.261,00	0,00	0,00	0,00	0,00	0,00	0,00	-4.308,00	-5.834,00
20602	Attività di laboratorio	0,00	0,00	0,00	-114,00	-542,00	0,00	0,00	0,00	0,00	0,00	0,00	-1.850,00	-2.506,00
20603	Attività di diagnostica strumentale e per immagini	0,00	0,00	0,00	-127,00	-604,00	0,00	0,00	0,00	0,00	0,00	0,00	-2.064,00	-2.795,00
20700	Assistenza protesica	0,00	0,00	0,00	-32,00	-153,00	0,00	0,00	0,00	0,00	0,00	0,00	-524,00	-709,00
20801	Assistenza programmata a domicilio (ADI)	0,00	0,00	0,00	-28,00	-133,00	0,00	0,00	0,00	0,00	0,00	0,00	-455,00	-616,00
20802	Assistenza alle donne, famiglie, coppie (consulenti)	0,00	0,00	0,00	-15,00	-72,00	0,00	0,00	0,00	0,00	0,00	0,00	-244,00	-331,00
20803	Ass. ambulatoriale e domiciliare psichiatrica	0,00	0,00	0,00	-23,00	-110,00	0,00	0,00	0,00	0,00	0,00	0,00	-376,00	-509,00
20804	Ass. ambulatoriale e domiciliare riabilitativa ai disabili	0,00	0,00	0,00	-4,00	-18,00	0,00	0,00	0,00	0,00	0,00	0,00	-61,00	-83,00
20805	Ass. ambulatoriale e domiciliare ai tossicodipendenti	0,00	0,00	0,00	-17,00	-81,00	0,00	0,00	0,00	0,00	0,00	0,00	-3.994,00	-4.092,00
20806	Ass. ambulatoriale e domiciliare agli anziani	0,00	0,00	0,00	-5,00	-64,00	0,00	0,00	0,00	0,00	0,00	0,00	-86,00	-156,00
20807	Ass. ambulatoriale e domiciliare ai malati terminali	0,00	0,00	0,00	-1,00	-3,00	0,00	0,00	0,00	0,00	0,00	0,00	-11,00	-15,00
20808	Ass. ambulatoriale e domiciliare a persone affette da HIV	0,00	0,00	0,00	0,00	-1,00	0,00	0,00	0,00	0,00	0,00	0,00	-3,00	-4,00
20901	Ass. semiresidenziale psichiatrica	0,00	0,00	0,00	-6,00	-27,00	0,00	0,00	0,00	0,00	0,00	0,00	-4.129,00	-4.162,00
20902	Ass. semiresidenziale riabilitativa ai disabili	0,00	0,00	0,00	-15,00	-72,00	0,00	0,00	0,00	0,00	0,00	0,00	-246,00	-333,00
20903	Ass. semiresidenziale ai tossicodipendenti	0,00	0,00	0,00	-1,00	-3,00	0,00	0,00	0,00	0,00	0,00	0,00	-12,00	-16,00
20904	Ass. semiresidenziale agli anziani	0,00	0,00	0,00	-2,00	-8,00	0,00	0,00	0,00	0,00	0,00	0,00	-27,00	-37,00
20905	Ass. semiresidenziale a persone affette da HIV	0,00	0,00	0,00	0,00	0,00	0,00	0,00	0,00	0,00	0,00	0,00	0,00	0,00
20906	Ass. semiresidenziale ai malati terminali	0,00	0,00	0,00	0,00	0,00	0,00	0,00	0,00	0,00	0,00	0,00	0,00	0,00
21001	Ass. residenziale psichiatrica	0,00	0,00	0,00	-30,00	-142,00	0,00	0,00	0,00	0,00	0,00	0,00	-484,00	-656,00
21002	Ass. residenziale riabilitativa ai disabili	0,00	0,00	0,00	-39,00	-186,00	0,00	0,00	0,00	0,00	0,00	0,00	-635,00	-860,00
21003	Ass. residenziale ai tossicodipendenti	0,00	0,00	0,00	-8,00	-39,00	0,00	0,00	0,00	0,00	0,00	0,00	-133,00	-180,00
21004	Ass. residenziale agli anziani	0,00	0,00	-1.353,00	-80,00	-380,00	0,00	0,00	0,00	0,00	0,00	0,00	-1.297,00	-3.110,00
21005	Ass. residenziale a persone affette da HIV	0,00	0,00	0,00	-1,00	-3,00	0,00	0,00	0,00	0,00	0,00	0,00	-10,00	-14,00
21006	Ass. residenziale ai malati terminali	0,00	0,00	0,00	-4,00	-21,00	0,00	0,00	0,00	0,00	0,00	0,00	-71,00	-96,00
21100	Assistenza idrotermale	0,00	0,00	0,00	-2,00	-9,00	0,00	0,00	0,00	0,00	0,00	0,00	-30,00	-41,00
29999	TOTALE ASS. DISTRETTUALE	0,00	-274,00	-1.353,00	-2.012,00	-9.756,00	0,00	0,00	0,00	0,00	0,00	0,00	-32.527,00	-45.922,00
30100	Attività di pronto soccorso	0,00	0,00	0,00	-97,00	-464,00	0,00	0,00	0,00	0,00	0,00	0,00	-1.586,00	-2.147,00
30201	in Day Hospital e Day Surgery	0,00	0,00	0,00	-173,00	-823,00	0,00	0,00	0,00	0,00	0,00	0,00	-2.812,00	-3.808,00
30202	in degenza ordinaria	0,00	0,00	0,00	-868,00	-4.155,00	0,00	0,00	0,00	0,00	0,00	-2.115,00	-46.325,00	-53.463,00
30300	Interventi ospedalieri a domicilio	0,00	0,00	0,00	0,00	0,00	0,00	0,00	0,00	0,00	0,00	0,00	-1,00	-1,00
30400	Ass. ospedaliera per lungodegenti	0,00	0,00	-1.441,00	-19,00	-91,00	0,00	0,00	0,00	0,00	0,00	0,00	-311,00	-1.862,00
30500	Ass. ospedaliera per riabilitazione	0,00	0,00	0,00	-63,00	-298,00	0,00	0,00	0,00	0,00	0,00	0,00	-1.018,00	-1.379,00
30600	Emocomponenti e servizi trasfusionali	0,00	0,00	0,00	-15,00	-70,00	0,00	0,00	0,00	0,00	0,00	0,00	-240,00	-325,00
30700	Trapianto organi e tessuti	0,00	0,00	0,00	0,00	-2,00	0,00	0,00	0,00	0,00	0,00	0,00	-7,00	-9,00
39999	TOTALE ASS. OSPEDALIERA	0,00	0,00	-1.441,00	-1.235,00	-5.903,00	0,00	0,00	0,00	0,00	0,00	0,00	-2.115,00	-52.300,00
49999	TOTALE	-33,00	-274,00	-2.794,00	-52.340,00	-16.068,00	0,00	0,00	0,00	0,00	0,00	0,00	-2.115,00	-89.200,00
PERS	TOTALE PERSONALE	0,00	0,00	0,00	0,00	0,00	0,00	0,00	0,00	0,00	0,00	0,00	0,00	0,00
CE_MIN	TOTALE CE MINISTERIALE	33,00	274,00	2.794,00	52.340,00	16.068,00	0,00	0,00	0,00	0,00	0,00	0,00	2.115,00	89.200,00
PERS_AGG	TOTALE AGGREGATE PERSONALE	0,00	0,00	0,00	0,00	0,00	0,00	0,00	0,00	0,00	0,00	0,00	0,00	0,00
CE_DIFF	DIFFERENZE (TOT. LA vs TOT. CE)	0,00	0,00	0,00	0,00	0,00	0,00	0,00	0,00	0,00	0,00	0,00	0,00	0,00
DIFF_PERS	DIFFERENZA TOT PERSONALE	0,00	0,00	0,00	0,00	0,00	0,00	0,00	0,00	0,00	0,00	0,00	0,00	0,00

Tab 1 – Modello LA 2017

2016 (000)	M approvv. economiche	Consumi e manutenzioni di esercizio		Costi per acquisti di servizi		Personale del ruolo sanitario	Personale del ruolo professionale	Personale del ruolo tecnico	Personale del ruolo amministrativo	Arredamenti	Sopravv/insus.	Altri costi	Totale	
		sanitari	non sanitari	prestazioni sanitarie	servizi sanitari per erogazione di prestazioni									servizi non sanitari
	Assistenze sanitarie collettive in ambiente di vita e di lavoro													
10100	igiene e sanità pubblica	0	0	0	45.117	101	0	0	0	0	0	2.716	47.934	
10200	igiene degli alimenti e della nutrizione	0	0	0	974	31	0	0	0	0	0	219	1.223	
10300	Riservazione e sicurezza degli ambienti di lavoro	0	0	0	2.431	47	0	0	0	0	0	2.325	4.803	
10400	Sanità pubblica veterinaria	90	0	0	398	122	0	0	0	0	0	847	1.457	
10500	Attività di prevenzione rivolte alla persona	0	0	0	4	37	0	0	0	0	0	1417	1.458	
10600	Servizio medico legale	0	0	0	7	62	0	0	0	0	0	427	496	
18666	TOTALE A8 B - SAN COLLETTIVA	90	0	0	48.601	400	0	0	0	0	0	7.960	67.071	
	Assistenze distrettuali													
20100	Giurisprudenza medica	0	0	0	6	63	0	0	0	0	0	369	427	
20200	Medicina Generale	0	0	0	69	588	0	0	0	0	0	3.931	4.588	
20201	Medicina generale	0	0	0	59	477	0	0	0	0	0	3.304	3.829	
20202	Regolarità di libera scelta	0	0	0	11	91	0	0	0	0	0	627	729	
20300	Emergenza sanitaria territoriale	0	0	0	21	2.174	0	0	0	0	0	1.197	3.392	
20400	Assistenza farmaceutica	0	286	1.138	237	1.952	0	0	0	0	0	14.692	16.285	
20401	Assistenza farmaceutica erogata attraverso farmacie convenzionate	0	286	0	111	917	0	0	0	0	0	7.290	8.554	
20402	Altre forme di erogazione dell'assistenza farmaceutica	0	0	1.138	126	0	0	0	0	0	7.402	9.731		
20500	Assistenza infermieristica	0	0	0	19	166	0	0	0	0	0	1.021	1.206	
20600	Assistenza specialistica	0	0	0	300	2.487	0	0	0	0	0	17.075	19.842	
20601	Attività clinica	0	0	0	157	1.231	0	0	0	0	0	8.937	10.305	
20602	Attività di laboratorio	0	0	0	60	559	0	0	0	0	0	3.987	4.494	
20603	Attività diagnostica strumentale e per immagini	0	0	0	75	617	0	0	0	0	0	4.271	4.963	
20700	Assistenza protesica	0	0	0	19	166	0	0	0	0	0	1.022	1.257	
20800	Assistenza territoriale ambulatoriale e domiciliare	0	0	0	177	472	0	0	0	0	0	8.526	9.174	
20801	Assistenza programmata a domicilio (AD)	0	0	0	17	143	0	0	0	0	0	991	1.191	
20802	Assistenza alle donne, famiglie, coppie (consulori)	0	0	0	9	74	0	0	0	0	0	914	997	
20803	Ass. ambulatoriale e domiciliare psichiatrica	0	0	0	18	123	0	0	0	0	0	4.524	4.662	
20804	Ass. ambulatoriale e domiciliare riabilitativa ai disabili	0	0	0	2	16	0	0	0	0	0	112	130	
20805	Ass. ambulatoriale e domiciliare ai tossicodipendenti	0	0	0	10	63	0	0	0	0	0	2.197	2.260	
20806	Ass. ambulatoriale e domiciliare agli anziani	0	0	0	124	30	0	0	0	0	0	205	359	
20807	Ass. ambulatoriale e domiciliare ai malati terminali	0	0	0	0	1	0	0	0	0	0	17	19	
20808	Ass. ambulatoriale e domiciliare a persone affette da HIV	0	0	0	0	1	0	0	0	0	0	5	6	
20900	Assistenza territoriale semiresidenziale	0	0	0	51	112	0	0	0	0	0	777	940	
20901	Ass. semiresidenziale psichiatrica	0	0	0	3	26	0	0	0	0	0	132	211	
20902	Ass. semiresidenziale riabilitativa ai disabili	0	0	0	9	73	0	0	0	0	0	502	584	
20903	Ass. semiresidenziale ai tossicodipendenti	0	0	0	0	4	0	0	0	0	0	28	32	
20904	Ass. semiresidenziale agli anziani	0	0	0	39	9	0	0	0	0	0	64	112	
20905	Ass. semiresidenziale a persone affette da HIV	0	0	0	0	0	0	0	0	0	0	0	0	
20906	Ass. semiresidenziale ai malati terminali	0	0	0	0	0	0	0	0	0	0	1	1	
21000	Assistenza territoriale residenziale	0	0	0	1643	783	0	0	0	0	0	6.406	8.832	
21001	Ass. residenziale psichiatrica	0	0	0	18	147	0	0	0	0	0	1.112	1.277	
21002	Ass. residenziale riabilitativa ai disabili	0	0	0	23	187	0	0	0	0	0	1.413	1.623	
21003	Ass. residenziale ai tossicodipendenti	0	0	0	9	42	0	0	0	0	0	315	362	
21004	Ass. residenziale agli anziani	0	0	0	1.594	383	0	0	0	0	0	2.830	4.657	
21005	Ass. residenziale a persone affette da HIV	0	0	0	0	3	0	0	0	0	0	25	28	
21006	Ass. residenziale ai malati terminali	0	0	0	3	21	0	0	0	0	0	691	698	
21100	Assistenza odontoiatrica	0	0	0	1	9	0	0	0	0	0	66	76	
28666	TOTALE A8 B - DISTRETTUALE	0	286	1.138	2.643	6.902	0	0	0	0	0	66.160	80.009	
	Assistenze ospedaliere													
30100	Attività di pronto soccorso	0	0	0	56	483	0	0	0	0	208	3.482	4.179	
30200	Assistenza ospedaliera per acuti	0	0	0	628	5.189	0	0	0	0	2.318	38.436	46.941	
30201	in Day Hospital e Day Surgery	0	0	0	101	928	0	0	0	0	372	6.171	7.472	
30202	in degenza ordinaria	0	0	0	527	4.331	0	0	0	0	1.946	32.265	39.069	
30300	Interventi ospedalieri a domicilio	0	0	0	0	0	0	0	0	0	0	3	3	
30400	Ass. ospedaliera per Urgenze/enti	0	0	0	13	106	0	0	0	0	0	47	947	
30500	Ass. ospedaliera per rieducazione	0	0	0	40	333	0	0	0	0	190	2.432	3.005	
30600	Emocomponenti e servizi trasfusionali	0	0	0	9	71	0	0	0	0	32	531	643	
30700	Trapianto organi e tessuti	0	0	0	1	6	0	0	0	0	2	42	49	
38666	TOTALE A8 B - OSPEDALIERA	0	0	0	747	8.138	0	0	0	0	2.767	46.708	66.388	
48666	TOTALE	90	286	1.138	62.221	16.403	0	0	0	0	2.767	108.968	130.779	

Tab 2 – Modello LA 2016

3.4. Fatti di rilievo avvenuti dopo la chiusura dell'esercizio

Nei mesi successivi alla chiusura dell'esercizio non sono avvenuti fatti di rilievo, che possano aver comportato effetti sulla situazione patrimoniale e finanziaria e sul risultato economico.

3.5. Proposta di copertura perdita /destinazione dell'utile

L'utile della GSA, pari a **29.469.156,27 €**, ai sensi dell'art. 30 D. Lgs. 118/2011, è prioritariamente vincolato alla copertura del disavanzo economico-finanziario del SSR 2017 e degli esercizi precedenti. Mentre, l'eventuale eccedenza è da intendersi accantonata a riserva.

L'utile della GSA verrà ripartito, ai sensi della normativa vigente, con successivi provvedimenti alle Aziende Sanitarie Pubbliche rientranti nel perimetro di consolidamento del SSR.

Gestione Sanitaria Accentrata

**Prospetto di integrale raccordo tra
contabilità finanziaria della Regione Piemonte
e
contabilità economico-patrimoniale della
Gestione Sanitaria Accentrata**

Esercizio 2017

Sub allegato 5

Data, (*) 01/04/2019
Protocollo n. (*) 4285 /A14000 -R

(*) Segnatura di Protocollo riportato
nei Metadati di DoQui Acta da citare nella risposta

Classificazione n. 14.60

Fascicolo n. 4/2018A

S.F. n. -----Nd n. 1

OGGETTO: APPROVAZIONE DEL PROSPETTO DI RACCORDO E RICONCILIAZIONE TRA LA COGE DEL BILANCIO D'ESERCIZIO 2017 E LA COFI DEL BILANCIO REGIONALE

In data odierna il Direttore Regionale della Direzione Sanità, Dott. Danilo Bono, in qualità di responsabile della Gestione Sanitaria Accentrata (di seguito GSA) presso la Regione ed il Direttore Regionale della Direzione Risorse Finanziarie e Patrimonio, Dott. Giovanni Lepri, in qualità di responsabile della predisposizione del bilancio regionale vista la documentazione prodotta dal settore Programmazione economico-finanziaria della Direzione Regionale Sanità, in qualità di responsabile operativo ai sensi della deliberazione di giunta regionale n. 10-5523 del 14/03/2013 di seguito richiamata:

Bilancio d'esercizio 2017 della GSA;

Prospetto di integrale raccordo e riconciliazione tra le poste scritte nella contabilità economico-patrimoniale del bilancio d'esercizio 2017 relativo alla GSA e quelle iscritte nella contabilità finanziaria del bilancio regionale.

Vista la DGR n. 32-6802 del 27 aprile 2018 avente ad oggetto "Riparto agli Enti del SSR delle ulteriori risorse c/esercizio 2017, ad integrazione e/o rettifica delle risorse provvisorie assegnate con DGR n. 113-6305 del 28 dicembre 2017."

Approvano in data odierna, ai sensi dell'art. 22, comma 3, lettera c, del Decreto Lgs.vo 118/2011, il prospetto di integrale raccordo e riconciliazione tra le poste scritte nella contabilità economico-patrimoniale del bilancio d'esercizio 2017 relativo alla GSA e quelle iscritte nella contabilità finanziaria del bilancio regionale. (*allegato "Quadro sinottico di riconciliazione Cofi-CoGe della GSA al 31/12/2017"*).


In particolare il quadro sinottico di riconciliazione Cofi-CoGe predisposto dal settore Programmazione economica-finanziaria della Direzione Regionale Sanità, riporta le informazioni di seguito elencate:

- Credito/Debito iscritto in stato patrimoniale al 31/12/2016;


- Credito/Debito iscritto in stato patrimoniale al 31/12/2017 con evidenza di:
- o Accertamenti/Impegni di competenza anno 2017;
 - o Riscossioni/Pagamenti di competenza anno 2017;
 - o Scritture extra CoFi e Variazioni CoFi operate nella contabilità economico-patrimoniale della GSA 2017.

Allegato: *Quadro sinottico di riconciliazione Cofi-CoGe della GSA 2017*

Il Direttore regionale
Risorse Finanziarie e Patrimonio
Dott. Giovanni LEPRÌ



Il Direttore regionale
alla Sanità
in qualità di Responsabile della GSA
Dott. Danilo BONO



Referenti:
Valter Baratta
Edi Cagnacci



QUADRO SINOTTICO RELATIVO ALLA RICONCILIAZIONE DEI CAPITOLI FINANZIARI DEL BILANCIO REGIONALE CON IL BILANCIO D'ESERCIZIO DELLA GSA AL 31.12.2017

Entrate		Capitoli	Descrizione Capitolo	Credito al 31/12/2016	Accertamenti 2017	Riscossioni 2017	Scritture Extra CoFi	Variazioni Co.Fi.	Credito al 31/12/2017
Finanziamento sanitario ordinario corrente	TOTALE FSN INDISTINTO			588.904.468	9.704.605.981	8.641.154.728	-1.128.358.927	-202.912.776	321.084.018
	TOTALE FSN VINCOLATO			232.521.437	233.492.297	147.264.998	-989.487	-23.793.148	293.966.100
	TOTALE PAYBACK			68.594.235	54.562.136	54.560.194	-	-	68.596.176
	TOTALE ALTRE RISORSE REGIONALI VINCOLATE			1.014.841	28.341.602	27.516.796	2.324.467	-990	4.163.124
Finanziamento per investimenti in ambito sanitario	Totale			91.142.557	7.678.677	17.980.494	-	-	80.840.741
Finanziamenti sanitari ulteriori	Totale			57.469.832	35.374.018	3.962.294	23.579.476	-	112.461.031
Finanziamento sanitario aggiuntivo coperto da ulteriori risorse regionali aggiuntive	Totale			2.040.509.123	-	-	-80.297.015	-	1.960.212.108
Crediti v/Aziende sanitarie pubbliche della Regione - per altre prestazioni	Totale			97.312.005	4.000.000	-	-	-	101.312.005
Finanziamento IZS - importo rilevato in quanto incassato nel 2014 su conto sanità	Totale			10.462.106	27.852.035	33.422.444	-	-	4.891.698
Giacenze c/c Unico Sanità	Totale			281.853.780	-	-	-188.333.236	-	93.520.544
TOTALE ENTRATE EFFETTIVE				3.469.784.384	10.095.906.745	8.925.861.949	-1.372.074.723	-226.706.914	3.041.047.544

TOTALE ATTIVO

3.469.784.384

3.041.047.544

QUADRO SINOTTICO RELATIVO ALLA RICONCILIAZIONE DEI CAPITOLI FINANZIARI DEL BILANCIO REGIONALE CON IL BILANCIO D'ESERCIZIO DELLA GSA AL 31.12.2017

Spesa		Capitoli	Descrizione Capitolo	Debito al 31/12/2016	Impegni 2017	Pagamenti 2017	Scritture Extra CoFi	Debiti perenti cancellati	Debito al 31/12/2017
Spesa sanitaria corrente per il finanziamento dei LEA, ivi compresa la mobilità passiva programmata per l'esercizio e il pay back	TOTALE FSN INDISTINTO			1.434.896.967	9.704.605.981	8.669.415.889	-1.331.271.703	-	1.138.815.356
	TOTALE FSN VINCOLATO			529.161.578	233.492.297	244.260.899	-1.138.229,40	-	517.254.747
	TOTALE PAYBACK			235.520.657	54.562.136	35.778.894	-	-	254.303.898
	TOTALE ALTRE RISORSE REGIONALI VINCOLATE			77.697.452	32.566.596	39.694.767	18.035	-8.998	70.578.318
Finanziamento sanitario aggiuntivo corrente	Totale			322.980.850	17.646.886	22.013.555	-	-226.360	318.387.820
Finanziamento per investimenti in ambito sanitario	Totale			370.488.694	20.750.797	98.251.511	-66.000	-377.000	292.544.980
Finanziamenti sanitari ulteriori	Totale			172.429.913	46.190.543	68.330.833	49.304	-	150.338.926
Altre passività	Totale			244.436.305	-	-	-18.253.079	-	226.183.226
Quote inutilizzate contributi vincolati da soggetti pubblici (extra fondo)	Totale			57.785.854	-	-	-	-	57.785.854
Debito verso Istituto zooprofilattico	Totale			15.576.911	27.852.035	28.574.527	-	-	14.854.419
Giacenze c/c Unico Sanità	Totale			8.809.203	17.618.405	26.427.608	-	-	-
TOTALE SPESE EFFETTIVE				3.469.784.384	10.155.285.675	9.232.748.484	-1.350.661.672	-612.359	3.041.047.544

TOTALE PASSIVO

3.469.784.384

3.041.047.544

QUADRO SINOTTICO RELATIVO ALLA RICONCILIAZIONE DEI CAPITOLI FINANZIARI DEL BILANCIO REGIONALE CON IL BILANCIO D'ESERCIZIO DELLA GSA AL 31.12.2017

Entrate		Capitoli	Descrizione Capitolo	Credito al 31/12/2016	Accertamenti 2017	Riscossioni 2017	Scritture Extra CoFi	Variazioni Co.Fi.	Credito al 31/12/2017
Finanziamento sanitario ordinario corrente		16575	COMPARTICIPAZIONE REGIONALE ALL'IVA (ART. 2 DEL D.LGS 18 FEBBRAIO 2000, N. 56).	588.904.467,17	5.499.359.827,00	4.967.555.609,92	-815.432.897,68		305.275.786,57
		19245	MAGGIOR ASSEGNAZIONE PER L'ANNO 2002 PROVENIENTE DAL RIPARTO DEL FONDO SANITARIO NAZIONALE DESTINATA A SPESE CORRENTI (LEGGE 833/1978)	-	-	-			-
		10010	QUOTA DERIVANTE DALL'IMPOSTA REGIONALE SULLE ATTIVITA' PRODUTTIVE (ART.3, COMMA 143 DELLA LEGGE 662/96 E ART.1 DEL D.LGS 446/97)	-	1.463.623.752	1.150.697.723	-312.926.029		-
		10446	QUOTA DELL'ADDIZIONALE REGIONALE DELL'IMPOSTA SUL REDDITO DELLE PERSONE FISICHE DESTINATA AL FINANZIAMENTO DELLA SANITA' (D.LGS. N.118/2010 E D.LGS N.446/97)	-	938.150.241	938.150.241			-
		16577	FONDI PER LA MOBILITA' ATTIVA PROGRAMMATI RELATIVI AL RIPARTO PER IL S.S.N. - ART. 20 DEL D. LGS N^ 118/2011	-	202.912.776	0		-202.912.776	-
		68250	ANTICIPAZIONE MENSILE DI TESORERIA (ART. 1, COMMA 796, LETTERA D) DELLA LEGGE 27 DICEMBRE 2006, N.296)	-	1.584.751.155	1.584.751.155			-
		20534	TRASFERIMENTO DALLO STATO DI QUOTE DEL FONDO SANITARIO NAZIONALE A DESTINAZIONE VINCOLATA	-	15.808.230	-			15.808.230
		TOTALE FSN INDISTINTO			588.904.468	9.704.605.981	8.641.154.728	-1.128.358.927	-202.912.776
		20590	TRASFERIMENTO DI FONDI DALLA STATO PER IL FINANZIAMENTO DI FONDI VINCOLATI RELATIVI ALLA SANITA' (LEGGE 833/1978)	208.300.015	126.464.072	124.316.949		-58.188	210.388.951

Entrate	Capitoli	Descrizione Capitolo	Credito al 31/12/2016	Accertamenti 2017	Riscossioni 2017	Scritture Extra CoFi	Variazioni Co.Fi.	Credito al 31/12/2017
	20512	TRASFERIMENTO DALLO STATO DI FONDI VINCOLATI AL RIMBORSO ALLE REGIONI PER L'ACQUISTO DI FARMACI INNOVATIVI (ART. 1, COMMA 593, LEGGE 190/2014)	14.427	22.389.142	21.315.474	-952.952		135.143
	20442	TRASFERIMENTO DALLO STATO DI FONDI VINCOLATI DEL FONDO SANITARIO NAZIONALE RELATIVI ALLA SPESA SANITARIA DI ESERCIZI PRECEDENTI (LEGGE 833/1938 - D.LGS N^ 502/92)	420.134	1.160.541	1.580.675			-
	20452	FINANZIAMENTO STATALE PER L'AGGIORNAMENTO DELLE TARIFFE MASSIME DELLE PRESTAZIONI DI ASSISTENZA TERMALE (ART. 8, COMMA 3, D.L. 248/2007 CONVERTITO NELLA LEGGE 31/2008 - ART. 1, COMMA 178 LEGGE 228/2012)	51.900	148.742	51.900			148.742
		SCREENING NEONATALE - Quota 2014-2015	1.160.541	-	-		-1.160.541	-
		FARMACI INNOVATIVI 2016	22.389.142	-	-		-22.389.142	-
		ASSISTENZA TERMALE DA ISCRIVERE NEL 2018- DGR 32-6802 DEL 27/04/2018	-	-	-	148.742		148.742
	39044	FONDI PER LA MOBILITA ATTIVA INTERREGIONALE PER L'EROGAZIONE DI FARMACI INNOVATIVI (DECRETO DEL MINISTERO DELLA SALUTE 9 OTTOBRE 2015 AI SENSI DELL'ART. 1, COMMA 593, LEGGE 190/2014)	-	185.278	0	-185.278		-
		Mobilità attiva farmaci innovativi 2016	185.278	-	-		-185.278	-
	20530	TRASFERIMENTO DALLO STATO DI FONDI VINCOLATI AL RIMBORSO ALLE REGIONI PER L'ACQUISTO DI FARMACI INNOVATIVI. ART. 1, COMMA 400, LEGGE 232/2016	-	41.572.261	-			41.572.261
	20532	TRASFERIMENTO DALLO STATO DI FONDI VINCOLATI AL RIMBORSO ALLE REGIONI PER L'ACQUISTO DI FARMACI INNOVATIVI ONCOLOGICI. ART. 1, COMMA 401, LEGGE 232/2016	-	41.572.261	-			41.572.261

Entrate	Capitoli	Descrizione Capitolo	Credito al 31/12/2016	Accertamenti 2017	Riscossioni 2017	Scritture Extra CoFi	Variazioni Co.Fi.	Credito al 31/12/2017
	TOTALE FSN VINCOLATO		232.521.437	233.492.297	147.264.998	-989.487	-23.793.148	293.966.100
	38375	INTROITO DELLE SOMME DOVUTE DALLE AZIENDE FARMACEUTICHE A TITOLO DI PAY BACK, AI SENSI DELL'ART.1, COMMA 796, LETTERA G, DELLA LEGGE 296/2006	-	-	-			-
	33163	INTROITO DELLE SOMME DOVUTE DALLE AZIENDE FARMACEUTICHE A TITOLO DI PAY BACK AI SENSI DELLA LEGGE N^ 135/2012 E S.M.I.	68.594.235	-	-			68.594.235
	29613	INTROITO DELLE SOMME DOVUTE DALLE AZIENDE FARMACEUTICHE A TITOLO DI PAY BACK, AI SENSI DELL'ART. 1, COMMA 796, LETTERA G, DELLA LEGGE 296/2006 - ALTRI TRASFERIMENTI DA IMPRESE - ULTERIORI PAY BACK SANITA'	-	54.562.136	54.560.194			1.941
	TOTALE PAYBACK		68.594.235	54.562.136	54.560.194	-	-	68.596.176
	20391	ASSEGNAZIONE DI FONDI STATALI LA REALIZZAZIONE DI INTERVENTI DI PREVENZIONE IN MATERIA DI TOSSICODIPENDENZE (LEGGE 281 DEL 1997, ART. 4).	-	-	-			-
	20395	ASSEGNAZIONE DI FONDI STATALI PER IL FINANZIAMENTO DEL PROGETTO DI UN SISTEMA DI SORVEGLIANZA NAZIONALE DELL'INFEZIONE HIV (LEGGE 138/2004)	-	-	-			-
	20397	FINANZIAMENTO STATALE DEL PROGETTO "DIPENDENZE COMPORTAMENTALI. PROGETTO SPERIMENTALE NAZIONALE DI SORVEGLIANZA, COORDINAMENTO E MONITORAGGIO DEGLI INTERVENTI"	10.800	-	-			10.800

Entrate		Capitoli	Descrizione Capitolo	Credito al 31/12/2016	Accertamenti 2017	Riscossioni 2017	Scritture Extra CoFi	Variazioni Co.Fi.	Credito al 31/12/2017
		20399	ASSEGNAZIONE DI FONDI PER INIZIATIVE DI TUTELA DELLA SALUTE FINALIZZATE ALL'ISTITUZIONE DI UN OSSERVATORIO NAZIONALE PER LA VALUTAZIONE DEI RISCHI SANITARI E DELLE FUNZIONALITÀ DEI PRODOTTI TESSILI, ABBIGLIAMENTO, CALZATURE E PELLETERIE	-	-	-			-
		20403	TRASFERIMENTI DI FONDI DALLO STATO PER IL FINANZIAMENTO DEI PROGETTI ATTUATIVI DEL PIANO SANITARIO NAZIONALE (ART. 1, C.805, 806, E 807, LEGGE N. 266/2005).	-	-	-			-
		20410	ASSEGNAZIONE DI FONDI PER LA PREVENZIONE E ASSISTENZA IN MATERIA DI MUTILAZIONI GENITALI FEMMINILI (LEGGE 7/2006)	-	12.931	12.931			-
		20416	VERSAMENTO DELLO STATO DELLA QUOTA DEL 5 PER MILLE DELL'IRPEF PER LA RICERCA SANITARIA - LEGGE 266/2005, ART. 1, COMMA 337.	-	2.693	2.693			-
		20418	TRASFERIMENTO DI FONDI DALLO STATO PER IL FINANZIAMENTO DEL PROGETTO "INDAGINE MULTISCOPO SULLO STATO DI SALUTE, LE ABITUDINI DI VITA DEI CITTADINI ED IL RICORSO AI SERVIZI SANITARI"	-	-	-			-
		20420	VERSAMENTO DI SOMME PER IL PROGETTO CCM 2009 - PREVENZIONE DELLA IVG TRA LE DONNE STRANIERE	-	-	-			-
		20510	ASSEGNAZIONE DI FONDI PER IL FINANZIAMENTO DI PROGRAMMI RIGUARDANTI L'INFORMAZIONE SUI FARMACI, FARMACOVIGILANZA ED EDUCAZIONE SANITARIA (ART. 36, COMMA 14 DELLA LEGGE 23/12/97 N. 449)	-	150.000	150.000			-
		20514	VERSAMENTO FONDI MINISTERIALI PER INIZIATIVE FINALIZZATE AL MONITORAGGIO ED ALLA VALUTAZIONE DELLA TOSSICITÀ DEI PRODOTTI CHIMICI E DI QUELLI UTILIZZATI NEI LABORATORI DEL TATUAGGIO- LEGGE 713/1986, DPGR N° 46 DEL 25 MAGGIO 2003	-	-	-			-

Entrate		Capitoli	Descrizione Capitolo	Credito al 31/12/2016	Accertamenti 2017	Riscossioni 2017	Scritture Extra CoFi	Variazioni Co.Fi.	Credito al 31/12/2017
		20516	ASSEGNAZIONE DI FONDI DALLO STATO A RIMBORSO DELLA MAGGIORE SPESA PER LE RIDUZIONI DI SCONTO A CARICO DELLE FARMACIE A BASSO FATTURATO (ART.1, COMMA 826, LEGGE 296/2006)	-	-	-			-
		20520	ISCRIZIONE DI FONDI STATALI PER IL FINANZIAMENTO PER IL PROGETTO DI FORMAZIONE 2.0	-	-	-			-
		20550	ASSEGNAZIONE DI FONDI PER IL FINANZIAMENTO DI INTERVENTI IN MATERIA DI PROCREAZIONE MEDICALMENTE ASSISTITA (ART. 18 DELLA LEGGE 40/2004)	-	-	-			-
		20570	ASSEGNAZIONE DI FONDI PER IL FINANZIAMENTO DI INTERVENTI IN MATERIA DI LOTTA ALLA CELIACHIA (ARTT. 4 E 5 DELLA LEGGE 123/2005)	-	-	-			-
		20650	ASSEGNAZIONE DI FONDI PER IL FINANZIAMENTO DI INTERVENTI PER LA PREVENZIONE DELLA CECITA' E PER LA RIABILITAZIONE VISIVA E L'INTEGRAZIONE SOCIALE E LAVORATIVA DEI CIECHI PLURIMINORATI (ART. 2, COMMA 1 DELLA LEGGE 28/8/1997, N. 284)	-	-	-			-
		20710	ASSEGNAZIONE DI FONDI PER LA REALIZZAZIONE DI UN PROGETTO RIGUARDANTE L'ANAGRAFE COMPUTERIZZATA DEL BESTIAME (ART.1 COMMA 36 LEGGE 81/1997)	-	12.069	12.069			-
		20790	TRASFERIMENTO DI FONDI DALLO STATO PER IL FINANZIAMENTO DI ACCORDI DI COLLABORAZIONE PER L'ATTUAZIONE DI PROGETTI DI PREVENZIONE PRIMARIA	-	-	-			-
		20830	ASSEGNAZIONE DI FONDI PER IL FINANZIAMENTO DI PROGETTI DI INTERESSE O RILIEVO INTERREGIONALE IN MATERIA SANITARIA (ART. 12 DEL D. LGS. 502/92)	455.130	2.616.084	2.472.024		-990	598.200
		20950	ASSEGNAZIONE DI FONDI PER L'ATTUAZIONE DELLA LEGGE QUADRO IN MATERIA DI RANDAGISMO (LEGGE 281/91 E ARTICOLO 4, COMMA 1, DELLA LEGGE 31 GENNAIO 1996, N. 34)	-	20.299	20.299			0

Entrate		Capitoli	Descrizione Capitolo	Credito al 31/12/2016	Accertamenti 2017	Riscossioni 2017	Scritture Extra CoFi	Variazioni Co.Fi.	Credito al 31/12/2017
		20990	ASSEGNAZIONE DI FONDI PER IL FINANZIAMENTO DI SPESE IN MATERIA DI PRELIEVI E DI TRAPIANTI DI ORGANI E TESSUTI (LEGGE 1 APRILE 1999, N. 91)	-	42.304	42.304			-
		21030	ASSEGNAZIONE DI FONDI PER IL FINANZIAMENTO DI SPESE IN MATERIA DI ATTIVITA' TRASFUSIONALI(LEGGE 219/2004).	-	115.360	115.360			-
		21131	ASSEGNAZIONE DI FONDI STATALI PER LA REALIZZAZIONE DEL PROGETTO DM. 18 MARZO 2011 - DETERMINAZIONE DEI CRITERI E DELLE MODALITA' DI DIFFUSIONE DEI DEFIBRILLATORI DI CUI ALL'ART. 2, COMMA 46 DELLA LEGGE 191/2009	-	-	-			-
		21132	EROGAZIONE DEL CONTRIBUTO STATALE PER I MEDICI PRESCRITTORI DI CUI AL D.M. 16/12/2008 (ATTUATIVO DEL C.5 TER ART. 5 LEGGE 326/2003) AI FINI DELLA TRASMISSIONE TELEMATICA DELLE RICETTE MEDICHE AL SISTEMA TESSERA SANITARIA	-	-	-			-
		27675	ASSEGNAZIONE DI FONDI PER LA CORRESPONSIONE DI INDENNITA' PER L'ABBATTIMENTO DEGLI ANIMALI (ARTICOLI 265 DEL R.D. 27 LUGLIO 1934, N. 1265, SOSTITUITO DALL'ARTICOLO 1 DELLA LEGGE 23 GENNAIO 1968, N.34 E D.L. 29 SETTEMBRE 1986, N.594)	17.046	159.781	3.276			173.551
		27815	SOMME VERSATE DALL'INAIL PER IL PROGETTO CCM "PIANO NAZIONALE DI PREVENZIONE DEI TUMORI DA LAVORO; SOSTEGNO TECNICO-ORGANIZZATIVO PER IL CONTROLLO E LA RIDUZIONE DEL RISCHIO AMIANTO"	-	-	-			-
		28390	VERSAMENTI DERIVANTI DAI DIRITTI ISTRUTTORI PER IL ROCONOSCIMENTO DI STABILIMENTI DI ALIMENTI E SOTTOPRODOTTI DI ORIGINE ANIMALE (REG.CE/853/2004 - REG.CE/1774/2002).	-	5.211	5.211			-

Entrate	Capitoli	Descrizione Capitolo	Credito al 31/12/2016	Accertamenti 2017	Riscossioni 2017	Scritture Extra CoFi	Variazioni Co.Fi.	Credito al 31/12/2017
	28415	VERSAMENTI DELL'ARPEA PER CONTROLLI DI CONDIZIONALITA' ESEGUITI DAI SERVIZI VETERENARI DELLE ASL NEGLI ALLEVAMENTI ZOOTECNICI IN APPLICAZIONE DEI REGOLAMENTI CE N° 73/2009 E N° 1698/2005	-	-	-			-
	29782	TRASFERIMENTO DI FONDI DALLA FONDAZIONE CRT PER IL FINANZIAMENTO DEL SISTEMA INFORMATIVO DELL'ASSISTENZA DOMICILIARE E DELLE PRESTAZIONI RESIDENZIALI E SEMIRESIDENZIALI	441	-	-			441
	31345	PROVENTI CONNESSI ALLE SANZIONI AMMINISTRATIVE (D.LGS.758/94)	-	280.235	280.235			-
	33157	RECUPERO FONDI STATALI GI EROGATI PER IL FINANZIAMENTO DI PROGETTI E PROGRAMMI DI ATTIVITA' IN MATERIA DI PREVENZIONE DEL RANDAGISMO (LEGGE N° 281/1991)	-	-	-			-
	33515	D.LGS 194/2008 E SUA APPLICAZIONE REGIONALE, PER IL FINANZIAMENTO DEI CONTROLLI SANITARI UFFICIALI IN MATERIA DI ALIMENTI E MANGIMI. QUOTA VERSATA DALLE ASL	-	115.648	115.648			-
	36995	RECUPERO DI FONDI GIA' EROGATI PER IL FINANZIAMENTO DI RICERCHE SANITARIE FINALIZZATE (LEGGE 833/78).	-9.600	-	-	9.600		-
	22477	TRASFERIMENTO DI FONDI DALLO STATO PER IL FINANZIAMENTO DEL PROGETTO "IL PERCORSO ASSISTENZIALE INTEGRATO NEI PAZIENTI CON GRAVE CEREBROLESIONE ACQUISITA (TRAUMATICA E NON TRAUMATICA) FASE ACUTA E POST ACUTA". (D.LGS. 502/92, ART. 12)	-	-	-			-
	49977	FINANZIAMENTO DELLA COMPAGNIA DI SAN PAOLO PER IL PROGETTO EMERGENZA: "IL PAZIENTE GIUSTO ALL'OSPEDALE GIUSTO NEL TEMPO GIUSTO"	359	-	-			359

Entrate		Capitoli	Descrizione Capitolo	Credito al 31/12/2016	Accertamenti 2017	Riscossioni 2017	Scritture Extra CoFi	Variazioni Co.Fi.	Credito al 31/12/2017
		20405	FINANZIAMENTI STATALI PER LA REALIZZAZIONE DEL PROGETTO CCM "SENSIBILIZZAZIONE DEGLI INSEGNANTI DELLE SCUOLE DI OGNI ORDINE E GRADO IN TEMA DI VIOLENZA E ABUSO SUI MINORI	-	-	-			-
		20393	ASSEGNAZIONE DI FONDI STATALI PER IL FINANZIAMENTO DEL PROGETTO DI RIDUZIONE DAL RISCHIO AMIANTO (LEGGE 138/2004)	-	91.816	91.816			-
		20401	FINANZIAMENTO STATALE DEI CENTRI REGIONALI PER IL RISCONTRO DIAGNOSTICO SULLE VITTIME DELLA SINDROME DELLA MORTE IMPROVVISA DEL LATTANTE (SIDS) E DI MORTE INASPETTATA DEL FETO (LEGGE 31/2006)	-	111	111			-
		28111	FONDI PROVENIENTI DALLA REGIONE EMILIA ROMAGNA PER CONTO DELLO STATO, PER LA REALIZZAZIONE DEI PROGETTI "SOSTEGNO ALLE INIZIATIVE DI CONTROLLO DEL TABAGISMO: DALLA PIANIFICAZIONE REGIONALE ALLA PIANIFICAZIONE AZIENDALE" E "PROMOZIONE DELL'ATTIVITA' FISICA, AZIONI PER UNA VITA IN SALUTE"	-	-	-			-
		39042	INCASSO DEI CONTRIBUTI ALLE SPESE PER L'ACCREDITAMENTO DI ATTIVITA' FORMATIVE DEL PROGRAMMA DI EDUCAZIONE SANITARIA CONTINUA IN MEDICINA IN APPLICAZIONE DELL'ART. 23 DELLA L.R. 18/2012	-	142.500	142.500			-
		69930	ALTRE PARTITE CHE SI COMPENSANO NELLA SPESA (L.R. 7/2001)	-	-	5	5		-

Entrate		Capitoli	Descrizione Capitolo	Credito al 31/12/2016	Accertamenti 2017	Riscossioni 2017	Scritture Extra CoFi	Variazioni Co.Fi.	Credito al 31/12/2017
		20422	PROGETTO MATTONE INTERNAZIONALE. FINANZIAMENTO ATTIVITA' FORMATIVE/INFORMATIVE E DI REDAZIONE DI PROPOSTE PROGETTUALI SU PROGRAMMI EUROPEI O INTERNAZIONALI IN AMBITO SOCIO-SANITARIO, DELLA RICERCA E DELLA COOPERAZIONE INTERNAZIONALE	4.889	-	-			4.889
		32970	RECUPERO DI ASSEGNI E DI ONERI RIFLESSI CORRISPOSTI DALLA REGIONE AL PERSONALE COMANDATO IN SERVIZIO PRESSO ENTI DI EMANAZIONE REGIONALE E PRESSO ENTI PUBBLICI	-	-	-			-
		30010	INTERESSI ATTIVI SULLA DISPONIBILITA' DI CASSA, SULLA GIACENZA DEI FONDI ECONOMICI E SULLE APERTURE DI CREDITO AGLI UFFICI PERIFERICI	-	-	-			-
		20424	PROREALIZZAZIONE DEL PROGETTO CCM 2011 PROMOZIONE DELL'ATTIVITA' FISICA. UNA RETE DI AZIONI PER RENDER OPERATIVA LA CARTA DI TORONTO	-	-	-			-
		20426	RIMBORSO FORFETTARIO ALLE REGIONI DELLE SPESE SOSTENUTE DALLE AZIENDE SANITARIE LOCALI PER GLI ACCERTAMENTI MEDICO LEGALI SU PERSONALE SCOLASTICO ED EDUCATIVO ASSENTE DAL SERVIZIO PER MALATTIA - LEGGE 7/8/2912 N. 135, ART 14, C. 25 - 5 BIS	-	-	-			-
		20428	FINANZIAMENTO PROGETTO DI SORVEGLIANZA HBSC (HEALTH BEHAVIOUR IN SCHOOL-AGED CHILDREN) PER LA POPOLAZIONE IN ETA' ADOLESCENZIALE: FATTORI DI RISCHIO E RISORSE UTILI ALLA SALUTE PER INFORMARE LE POLITICHE REGIONALI	31.680	-	-			31.680
		20430	QUOTA DEL F.S.N. PER PIANO MONITORAGGIO MICROINQUINAMENTI AMBIENTALI IN ALIMENTI DI ORIGINE ANIMALE (DELIBERE CIPE N^ 16/2012 E N^ 97/2013)	-	53.151	53.151			-

Entrate		Capitoli	Descrizione Capitolo	Credito al 31/12/2016	Accertamenti 2017	Riscossioni 2017	Scritture Extra CoFi	Variazioni Co.Fi.	Credito al 31/12/2017
		20432	RIPARTO ALLE REGIONI DELLE SPESE SOSTENUTE PER GLI ACCERTAMENTI MEDICO LEGALI SUI DIPENDENTI ASSENTI PER MALATTIA, EFFETTUATI DALLE AZIENDE SANITARIE LOCALI (ART. 17, COMMA 5, D.L. 98/2011)	-	1.299.685	1.299.685			-
		20434	FINANZIAMENTO STATALE PER IL PROGETTO CCM " IL DIALOGO APERTO, UN APPROCCIO INNOVATIVO NEL TRATTAMENTO DELLE CRISI PSICHIATRICHE D'ESORDIO"	-	148.350	-			148.350
		20436	FINANZIAMENTO PROGETTO CCM:EQUITY AUDIT NEI PIANI REGIONALI DI PREVENZIONE IN ITALIA	-	148.350	-			148.350
		21134	TRASFERIMENTO DI FONDI STATALI DEL PROGETTO MATTONE INTERNAZIONALE DESTINATI AL FINANZIAMENTO DEI TIROCINI FORMATIVI PRESSO LE PRINCIPALI ISTITUZIONI EUROPEE (DELIBERAZIONE USSL 10 - VENETO ORIENTALE N 316 DELL'11 APRILE 2014)	-	-	-			-
		28447	QUOTA PARTE FINANZIAMENTO EUROPEO PER PROGETTO DENONMINATO SUNFRAIL (III PROGRAMMA SALUTE)	-	31.538	31.538			-
		29788	FINANZIAMENTO DELLA COMPAGNIA SAN PAOLO PER IL PROGETTO SIRSR:SVILUPPO DI UN SISTEMA INFORMATIVO PIEMONTESE E SVILUPPO DI UN SOCIAL NETWORK	44.500	-	-			44.500
		20438	FINANZIAMENTO STATALE PER L'EROGAZIONE DEGLI INDENNIZZI PREVISTI DALLA LEGGE 210/1992 E LEGGE 190/2014	-	16.718.145	16.718.145			-
		21602	PROGETTO CO.S.E.N.SO - QUOTE CPN (PROGRAMMA SPAZIO ALPINO 2014-2020) FONDI STATALI	8.305	19.231	-			27.535
		28449	PROGETTO CO.N.S.E.N.SO - QUOTE FSER - (PROGRAMMA SPAZIO ALPINO 2014-2020)	451.291	368.091	181.277			638.106

Entrate		Capitoli	Descrizione Capitolo	Credito al 31/12/2016	Accertamenti 2017	Riscossioni 2017	Scritture Extra CoFi	Variazioni Co.Fi.	Credito al 31/12/2017
		20444	FINANZIAMENTO STATALE PER IL PROGETTO CCM "LA FARMACIA DEI SERVIZI PER IL CONTROLLO DELLE PATOLOGIE CRONICHE: SPERIMENTAZIONE E TRASFERIMENTO DI UN MODELLO DI INTERVENTO DI PREVENZIONE SUL DIABETE DI TIPO 2".	-	142.000	142.000			-
		20446	FINANZIAMENTO STATALE PER IL PROGETTO CCM "ARGENTO ATTIVO: VIVERE BENE OLTRE I SESSANTA"	-	-	-			-
		20448	FINANZIAMENTO STATALE PER IL PROGETTO "OSPEDALE-TERRITORIO SENZA DOLORE (ARTICOLO 6, COMMA 1, LEGGE 15 MARZO 2010, N^ 38)	-	-	-			-
		20771	FINANZIAMENTO STATALE PER IL PROGETTO "UNA SALUTE A KM 0" AI SENSI DELLA LEGGE 662/1996	-	-	-			-
		20772	FINANZIAMENTO STATALE PER LA REVISIONE DELL'USO DEI MEDICINALI PER PAZIENTI AFFETTI DA ASMA AI SENSI DELL'ART.1 COMMI 571 E 572 DELLA LEGGE 208/2015	-	-	-			-
		22118	FINANZIAMENTO STATALE PER L'ATTUAZIONE DELLA DIRETTIVA 2010/63/UE SULLA PROTEZIONE DEGLI ANIMALI UTILIZZATI A FINI SCIENTIFICI - D.LGS N^26/2014	-	28.481	28.481			-
		33517	D.LGS 194/2008 E SUA APPLICAZIONE REGIONALE, PER IL FINANZIAMENTO DEI CONTROLLI SANITARI UFFICIALI IN MATERIA DI ALIMENTI E MANGIMI. QUOTA VERSATA DA POSTI D'ISPEZIONE FRONTIERA (PIF) E UFFICI DI SANITA' MARITTIMA, AEREA E DI FRONTIERA (USMAF)	-	463	463			-
		20406	ASSEGNAZIONE DI FONDI STATALI PER IL PROGETTO "GUADAGNARE SALUTE DEGLI ADOLESCENTI"	-	266.448	266.448			-
		20433	ASSEGNAZIONE DI FONDI STATALI PER ATTIVITA' DI "CONTRASTO AL GIOCO D'AZZARDO PATOLOGICO (GAP)", AI SENSI ART.1, COMMA 946 DELLA LEGGE 28 DICEMBRE 2015, N° 208	-	3.718.538	3.718.538			-

Entrate		Capitoli	Descrizione Capitolo	Credito al 31/12/2016	Accertamenti 2017	Riscossioni 2017	Scritture Extra CoFi	Variazioni Co.Fi.	Credito al 31/12/2017
		20450	TRASFERIMENTI DALL'AGENZIA NAZIONALE PER I SERVIZI SANITARI AGENAS PER IL PROGETTO "LA VALUTAZIONE PARTECIPATA DEL GRADO DI UMANIZZAZIONE DELLE STRUTTURE DI RICOVERO"	-	21.500	-			21.500
		20536	TRASFERIMENTO DALLO STATO DI FONDI VINCOLATI ALLA SANITÀ PER LE FINALITÀ DEL D. LGS. N° 178/2012 E S.M.I.	-	1.606.056	1.606.056			-
		29582	"PROGETTO 'PROSANTE' - QUOTA FESR - (PROGRAMMA ALCOTRA 2014-2020)""	-	4.249	4.249			-
		32440	INTERESSI ATTIVI SULLE DISPONIBILITÀ DEL CONTO DI TESORERIA UNICA SANITÀ'	-	283	283			-
		RIMBORSO SPESE STP		-	-	-	2.314.863		2.314.863
	TOTALE ALTRE RISORSE REGIONALI VINCOLATE			1.014.841	28.341.602	27.516.796	2.324.467	-990	4.163.124
		20750	ASSEGNAZIONE DI FONDI PROVENIENTI DALLO STATO PER IL FINANZIAMENTO DI INTERVENTI IN MATERIA DI EDILIZIA SANITARIA PUBBLICA - SECONDA FASE (ARTICOLO 20 DELLA LEGGE 67/88)	2.768.165	7.678.677	2.846.494			7.600.348
		57035	PROVENTI DA MUTUI CON ONERI A CARICO DELLO STATO PER IL FINANZIAMENTO DELLA QUOTA DEL 95 PER CENTO DEI PROGETTI RELATIVI AL PROGRAMMA NAZIONALE STRAORDINARIO DI INVESTIMENTI IN SANITÀ' (ARTICOLO 20, COMMA 1 DELLA LEGGE 11 MARZO 1988, N. 67)	21.782.637	-	-			21.782.637
		56685	PROVENTI DA MUTUI CON ONERI A CARICO DELLO STATO PER IL FINANZIAMENTO DI INTERVENTI URGENTI PER LA LOTTA ALL'A.I.D.S. (LEGGE 5 GIUGNO 1990, N. 135)	3.592.880	-	-			3.592.880

Entrate		Capitoli	Descrizione Capitolo	Credito al 31/12/2016	Accertamenti 2017	Riscossioni 2017	Scritture Extra CoFi	Variazioni Co.Fi.	Credito al 31/12/2017
Finanziamento per investimenti in ambito sanitario		20730	ASSEGNAZIONE DI FONDI PER IL FINANZIAMENTO DI INTERVENTI DI RIORGANIZZAZIONE E RIQUALIFICAZIONE DELL'ASSISTENZA SANITARIA NEI GRANDI CENTRI URBANI (ART. 71 DELLA LEGGE 448/1998)	12.998.876	-	-			12.998.876
		23840	SOMME ASSEGNATE NELL'AMBITO DELLA PROGRAMMAZIONE UNITARIA DELLE POLITICHE REGIONALI PER IL 2007-2013 - FONDI FAS (DELIBERA CIPE 112/2008)	48.918.140	-	15.134.000			33.784.140
		23841	SOMME ASSEGNATE NELL'AMBITO DELLA PROGRAMMAZIONE UNITARIA DELLE POLITICHE REGIONALI PER IL 2007-2013 - FONDI FSC (DELIBERA CIPE 166/2007) - TITOLO 4	1.081.860	-	-			1.081.860
		20408	FONDI PER IL FINANZIAMENTO DEL PROGETTO MATTONE - PRONTO SOCCORSO E SISTEMA 118	-	-	-			-
Finanziamento per investimenti in ambito sanitario	Totale			91.142.557	7.678.677	17.980.494	-	-	80.840.741
		22210	ASSEGNAZIONE DI FONDI PER L'ATTUAZIONE DEL PROGRAMMA OPERATIVO DI COOPERAZIONE TRANSFRONTALIERA 2007-2013 "ITALIA-FRANCIA ALCOTRA" (REG.CE 1083/2006) - QUOTA STATO	-	-	-			-
		28830	ASSEGNAZIONE DI FONDI PER L'ATTUAZIONE DEL PROGRAMMA OPERATIVO DI COOPERAZIONE TRANSFRONTALIERA 2007-2013 "ITALIA-FRANCIA ALCOTRA" (REG.CE 1083/2006) - QUOTA FESR	-	-	-			-
		39580	ENTRATE VARIE ED EVENTUALI	-	-	-			-
		31825	PROVENTI PER LA CESSIONE DEI SERVIZI DEL CENTRO STAMPA REGIONALE	-	-	-			-

Entrate	Capitoli	Descrizione Capitolo	Credito al 31/12/2016	Accertamenti 2017	Riscossioni 2017	Scritture Extra CoFi	Variazioni Co.Fi.	Credito al 31/12/2017
	69580	SOMME VERSATE PER IL PAGAMENTO DELLE DELEGAZIONI DELLE ASR	-	-	-			-
	49976	ENTRATE DERIVANTI DA TRASFERIMENTI DI ALTRE REGIONI, RELATIVI A PROGETTI INTERREGIONALI, PER L'ATTUAZIONE DI INTERVENTI IN MATERIA DI E-GOVERNMENT E SOCIETA' DELL'INFORMAZIONE	-	-	-			-
	13360	TASSA REGIONALE DI CIRCOLAZIONE SUI VEICOLI ED AUTOSCAFI (ARTICOLI 9 E 10 DELLA LEGGE REGIONALE 29 DICEMBRE 1971, N.1 E LEGGE REGIONALE 23 DICEMBRE 1982, N.41)	-	-	-			-
	13364	TASSA REGIONALE DI CIRCOLAZIONE SUI VEICOLI ED AUTOSCAFI (ARTICOLI 9 E 10 DELLA LEGGE REGIONALE 20 DICEMBRE 1971, N^ 1 E LEGGE REGIONALE 23 DICEMBRE 1982, N 41) - QUOTA DESTINATA AL FINANZIAMENTO DELLA SANITA	-	-	-			-
Finanziamenti sanitari ulteriori	10442	ADDIZIONALE REGIONALE DELL'IMPOSTA SUL REDDITO DELLE PERSONE (ART. 3, COMMA 143 DELLA LEGGE 446/97) - QUOTA DERIVANTE DA MANOVRA FISCALE REGIONALE DESTINATA AL FINANZIAMENTO DELLA SANITA'	54.817.795	31.411.114	-	-26.427.608		59.801.301
	68095	UTILIZZO TEMPORANEO DELLE GIACENZE DEL CONTO GESTIONE ORDINARIA (ART.21 DEL D.LGS. N.118/2010)	2.317.072	-	-	50.000.000		52.317.072
	30555	CANONI PER L'USO DELLE PERTINENZE IDRAULICHE (ART.86 DEL D.LGS 112/98 MODIFICATO DALLA LEGGE 388/2000 E ART. 59 DELLA LEGGE REGIONALE 44/2000).	-	-	-			-
	30615	CANONI PER L'USO DELLE ACQUE PUBBLICHE (ART.86 DEL D.LGS. 112/98 MODIFICATO DALLA LEGGE 388/2000 E ART. 59 DELLA LEGGE REGIONALE 44/2000) ED ONERI ACCESSORI.	-	-	-			-

Entrate		Capitoli	Descrizione Capitolo	Credito al 31/12/2016	Accertamenti 2017	Riscossioni 2017	Scritture Extra CoFi	Variazioni Co.Fi.	Credito al 31/12/2017
		28296	VERSAMENTO DI SOMME DA PARTE DEI COMUNI PER L'ATTUAZIONE DI INTERVENTI DI LOTTA ALLE ZANZARE (L.R. 75/1995 E L.R. 22/2007)	245.624	507.291	479.879	7.083		280.119
		34655	RECUPERO DI SPESE E DI ONERI A CARICO DI ALTRI ENTI ED ISTITUZIONI	-	-	-			-
		39600	CAPITOLO DI ENTRATA PER L'INTROITO DI TRASFERIMENTI LA CUI IMPUTAZIONE NON E IDENTIFICABILE, IN ATTESA DELL'INDIVIDUAZIONE DELLA PRECISA CAUSALE	-	-	-			-
		20404	RIPARTIZIONE FONDI PER ATTIVITA' DI MONITORAGGIO DEI DATI RELATIVI ALL'ABUSO DI ALCOL E PROBLEMI ALCOLCORRELATI DI CUI ALL'ART. 3, C. 4 DELLA LEGGE 125/2001	89.341	-	26.802			62.539
		39610	CAPITOLO DI ENTRATA PER L'INTROITO DI TRASFERIMENTI LA CUI IMPUTAZIONE NON E IDENTIFICABILE, IN ATTESA DELL'INDIVIDUAZIONE DELLA PRECISA CAUSALE - SANITA'	-	3.455.613	3.455.613			-
Finanziamenti sanitari ulteriori	Totale			57.469.832	35.374.018	3.962.294	23.579.476	-	112.461.031
			Risorse regionali aggiuntive a titolo di copertura LEA 2012	99.999.881	-	-	-		99.999.881
			Risorse regionali aggiuntive a titolo di copertura LEA 2011	30.000.000	-	-	-		30.000.000
			Risorse regionali aggiuntive a titolo di copertura LEA 2012	30.000.000	-	-	-		30.000.000

Entrate	Capitoli	Descrizione Capitolo	Credito al 31/12/2016	Accertamenti 2017	Riscossioni 2017	Scritture Extra CoFi	Variazioni Co.Fi.	Credito al 31/12/2017
Finanziamento sanitario da collegare alle relative fonti di copertura regionali aggiuntive		Risorse regionali aggiuntive a titolo di copertura LEA 2013	50.000.000	-	-	-9.062.903		40.937.097
		Risorse regionali aggiuntive a titolo di copertura extra LEA 2011 e ante	200.798.981	-	-	-98.587.859		102.211.123
		Risorse regionali aggiuntive a titolo di copertura extra LEA 2013	100.000.000	-	-	-		100.000.000
		Risorse regionali aggiuntive a titolo di copertura extra LEA 2014	64.396.272	-	-	-3.254.279		61.141.993
		Risorse regionali aggiuntive a titolo di copertura dei finanziamenti della legge 210/92 anni 2013 e 2014	18.556.000	-	-	-		18.556.000
		Altre risorse regionali extra LEA 2013	16.865.516	-	-	-54.086		16.811.431
		Risorse regionali aggiuntive a titolo di copertura extra LEA 2012	100.000.000	-	-	-		100.000.000
		Ripristino coperture per Entrate Payback relativo agli anni 2011 e ante	13.403.597	-	-	-		13.403.597
		Crediti della GSA verso regione al 31.12.2011 per finanziamento corrente	50.605.881	-	-	33.183.737		83.789.618

Entrate	Capitoli	Descrizione Capitolo	Credito al 31/12/2016	Accertamenti 2017	Riscossioni 2017	Scritture Extra CoFi	Variazioni Co.Fi.	Credito al 31/12/2017
		Crediti della GSA verso regione al 31.12.2011 per finanziamento c/capitale	330.666.545	-	-	-557.144		330.109.402
		Crediti della GSA verso regione al 31.12.2013 per finanziamento c/capitale	32.199.216	-	-	-226.691		31.972.525
		Crediti della GSA verso regione al 31.12.2014 per finanziamento c/capitale	20.087.594			-		20.087.594
		Crediti della GSA verso regione per il ripristino fondi 2012	3.692.011					3.692.011
		Crediti della GSA verso regione per il ripristino fondi 2013	264.263.276	-	-	9.062.903		273.326.179
		Integrazione regionale risorse DL 35/2013 - Aumento addizionale IRPEF sull'anno 2013	49.300.000	-	-	-		49.300.000
		Integrazione regionale risorse DL 35/2013 - Riduzione fondo riserva per le spese obbligatorie	11.022.000	-	-	-		11.022.000
		Crediti v/Stato per investimenti	81.173.513	-	-	-		81.173.513
		Crediti della GSA verso regione per il ripristino fondi 2014	289.751.584	-	-	-40.995		289.710.589

Entrate	Capitoli	Descrizione Capitolo	Credito al 31/12/2016	Accertamenti 2017	Riscossioni 2017	Scritture Extra CoFi	Variazioni Co.Fi.	Credito al 31/12/2017
		Risorse regionali aggiuntive a titolo di copertura LEA 2015	9.758.864	-	-	-6.089		9.752.776
		Risorse regionali aggiuntive a titolo di copertura extra LEA 2015	40.654.986	-	-	-2.560.862		38.094.124
		Incassi in partite di giro che riducono accertamento	-1.121.898	-	-			-1.121.898
		Reiscrizione residuo perente	18.000.000	-	-			18.000.000
		Acconti cassa vs ASO CN S.Croce e Carle di Cuneo	3.194.262	-	-			3.194.262
		Acconti cassa vs ASO città della salute	41.317.264	-	-			41.317.264
		Finanziamento statale farmaci innovativi	0	-	-			-
		Risorse regionali aggiuntive a titolo di copertura extra LEA 2016	71.543.450	-	-	-58.429.502		13.113.948
		Risorse per SLA 2016	400.000	-	-			400.000

Entrate	Capitoli	Descrizione Capitolo	Credito al 31/12/2016	Accertamenti 2017	Riscossioni 2017	Scritture Extra CoFi	Variazioni Co.Fi.	Credito al 31/12/2017
		Art.20: reversale 2016 non incassata su conto sanità	281.736	-	-	-281.736		-
		Risorse regionali aggiuntive a titolo di copertura LEA 2016	262.859	-	-	475.104		737.963
		Riallineamento coge - quadro sinottico	688.740	-	-	-5.135		683.605
		Pagamenti con c/c ordinario (impegni 2016)	-1.253.008	-	-	-3.002.332		-4.255.340
		Risorse regionali aggiuntive a titolo di copertura extra LEA 2017	-	-	-	42.600.000		42.600.000
		Risorse regionali aggiuntive a titolo di copertura LEA 2017	-	-	-	-4.683.148		-4.683.148
		Crediti della GSA verso regione al 31.12.2017 per finanziamento c/capitale	-	-	-	15.134.000		15.134.000
Finanziamento sanitario aggiuntivo coperto da ulteriori risorse regionali aggiuntive	Totale		2.040.509.123	-	-	-80.297.015	-	1.960.212.108
		Crediti v/Aziende sanitarie pubbliche della Regione - per altre prestazioni	93.312.005	-	-			93.312.005

Entrate	Capitoli	Descrizione Capitolo	Credito al 31/12/2016	Accertamenti 2017	Riscossioni 2017	Scritture Extra CoFi	Variazioni Co.Fi.	Credito al 31/12/2017
Crediti v/Aziende sanitarie pubbliche della Regione - per altre prestazioni	36350	RECUPERO DALLE AZIENDE SANITARIE REGIONALI DI SOMME PROVENIENTI DALLE GESTIONI LIQUIDATORIE DELLE EX USSL, ESTINTE AL 31 DICEMBRE 1994 (ART.6 DELLA LEGGE N.724/1994 E ART.15 DELLA L.R. N.14/2005)	4.000.000	4.000.000	-			8.000.000
Crediti v/Aziende sanitarie pubbliche della Regione - per altre prestazioni	Totale		97.312.005	4.000.000	-	-	-	101.312.005
Finanziamento IZS - importo rilevato in quanto incassato su conto sanità	20890	ASSEGNAZIONE DI FONDI PER IL FINANZIAMENTO DELL'ISTITUTO ZOOPROFILATTICO SPERIMENTALE PER IL PIEMONTE, LA LIGURIA E LA VALLE D'AOSTA.	10.462.106	27.852.035	33.422.444			4.891.698
Finanziamento IZS - importo rilevato in quanto incassato nel 2014 su conto sanità	Totale		10.462.106	27.852.035	33.422.444	-	-	4.891.698
Giacenze c/c Unico Sanità	Giacenze c/c Unico Sanità al 31/12/2016		281.853.780			-281.853.780		-
	Giacenze c/c Unico Sanità al 31/12/2017		-			93.520.544		93.520.544
Giacenze c/c Unico Sanità	Totale		281.853.780	-	-	-188.333.236	-	93.520.544
TOTALE ENTRATE EFFETTIVE			3.469.784.384	10.095.906.745	8.925.861.949	-1.372.074.723	-226.706.914	3.041.047.544

TOTALE ATTIVO

3.469.784.384

3.041.047.544

QUADRO SINOTTICO RELATIVO ALLA RICONCILIAZIONE DEI CAPITOLI FINANZIARI DEL BILANCIO REGIONALE CON IL BILANCIO D'ESERCIZIO DELLA GSA AL 31.12.2017

Spesa	Capitoli	Descrizione Capitolo	Debito al 31/12/2016	Impegni 2017	Pagamenti 2017	Scritture Extra CoFi	Debiti perenti cancellati	Debito al 31/12/2017
	109653	QUOTA FONDO SANITARIO REGIONALE DI PARTE CORRENTE DI SPESE DIRETTE DELLA REGIONE IN ATTUAZIONE DEL PIANO SOCIO SANITARIO REGIONALE E PER ATTIVITA' SVOLTE NELL'INTERESSE E PER CONTO DELLE AZIENDE SANITARIE LOCALI ED AZIENDE OSPEDALIERE (L.R. 10 MARZO 1982)	77.675	241.989	233.937			85.727
	119357	QUOTA FONDO SANITARIO REGIONALE DI PARTE CORRENTE PER SPESE DIRETTE DELLA REGIONE RELATIVE AD INCARICHI E CONSULENZE DEL PIANO SOCIO SANITARIO	7.771	-	-			7.771
	131900	QUOTA FONDO SANITARIO PER SPESE DIRETTE PER L'EMERGENZA SANITARIA - 118 (LEGGE 833/78) - UTENZE E CANONI	576.954	3.024.698	2.828.990			772.663
	134996	QUOTA FONDO SANITARIO REGIONALE DI PARTE CORRENTE DI SPESE DIRETTE DELLA REGIONE IN ATTUAZIONE DEL PIANO SOCIO SANITARIO REGIONALE E PER ATTIVITA' SVOLTE NELL'INTERESSE E PER CONTO DELLE AZIENDE SANITARIE LOCALI ED AZIENDE OSPEDALIERE (L.R. 10 MARZO 1982)	120	12.988.886	9.932.418			3.056.588
	156983	EROGAZIONE ALLE ASR DI ANTICIPAZIONI A COPERTURA DEGLI ESBORSI RELATIVI A SINISTRI RIENTRANTI PER VALORE NEI LIMITI DELLA POLIZZA DI COMPETENZA DELL'IMPRESA ASSICURATIVA ASSOGGETTATA A PROCEDURE DI LIQUIDAZIONE COATTA AMMINISTRATIVA - COMMA 1, ART. 21 BIS DELLA L.R. 9/2004	12.000.000	-	-			12.000.000
	157546	TRASFERIMENTO ALLE AZIENDE SANITARIE REGIONALI DI QUOTE DEL FONDO SANITARIO NAZIONALE A DESTINAZIONE INDISTINTA	-	15.808.230	-			15.808.230
	168049	EROGAZIONE ALL'ISTITUTO DI RICERCA ECONOMICO SOCIALI DEL PIEMONTE (IRES) PER LE FUNZIONI SVOLTE PER IL SERVIZIO SANITARIO REGIONALE AI SENSI DELL'ART. 40 DELLA L. R. N° 8 DEL 7 MAGGIO 2013	440.123	1.100.000	845.877			694.246
	142189	QUOTA FONDO SANITARIO REGIONALE DI PARTE CORRENTE DI SPESE DIRETTE DELLA REGIONE IN ATTUAZIONE DEL PIANO SOCIO SANITARIO REGIONALE E PER ATTIVITA' SVOLTE NELL'INTERESSE E PER CONTO DELLE AZIENDE SANITARIE LOCALI ED AZIENDE OSPEDALIERE - ALTRE SPESE PER S	6.728.236	9.357.598	9.571.640			6.514.194

Spesa		Capitoli	Descrizione Capitolo	Debito al 31/12/2016	Impegni 2017	Pagamenti 2017	Scritture Extra CoFi	Debiti perenti cancellati	Debito al 31/12/2017
		142684	ACQUISTO DI BENI E SERVIZI DAGLI ISTITUTI ZOOPROFILATTICI PER ATTIVITA' DI ANALISI DI LABORATORIO E FORNITURA DI PRODOTTI DIAGNOSTICI (D.P.R. 320/1954 E S.M.I., D.M. 306/2001, D.LGS. 336/1999)	386.322	350.000	284.081			452.241
		157318	EROGAZIONI ALLE AZIENDE SANITARIE LOCALI DELLE SOMME NECESSARIE PER SPESE CORRENTI (LEGGE 23 DICEMBRE 1978,N.833 E D.LGS. N.502/92 E S.M.I.)	1.091.756.590	5.767.768.901	6.066.462.838			793.062.653
		157813	EROGAZIONE FONDI PER FINANZIAMENTO DI PROGETTI OBIETTIVO DI RILEVANZA REGIONALE (LEGGE 833/78, LEGGE REGIONALE 8/95 ARTT.3 E 4)	12.864.837	19.388.531	7.364.083			24.889.285
		162634	EROGAZIONI ALLE AZIENDE OSPEDALIERE DELLE SOMME NECESSARIE PER SPESE CORRENTI (LEGGE 23 DICEMBRE 1978,N.833 E D.LGS. N.502/92 E S.M.I)	294.496.183	1.850.000.000	1.877.812.421			266.683.763
		166704	EROGAZIONE ALL'AGENZIA REGIONALE PER LA PROTEZIONE AMBIENTALE (ARPA) DELLA QUOTA ANNUALE DI FINANZIAMENTO (L.R. 13 APRILE 1995, N. 60)	75.000	48.500.000	48.500.000			75.000
		169424	EROGAZIONE ALL'AGENZIA REGIONALE PER I SERVIZI SANITARI DELLA QUOTA ANNUALE DI FINANZIAMENTO (LEGGE REGIONALE 16 MARZO 1998, N.10)	1.500.000	-	1.332.000			168.000
		171966	TRASFERIMENTO SOMME AGLI ISTITUTI ZOOPROFILATTICI PE ATTIVITA' DI LABORATORIO E PROGETTI ATTINENTI AL SETTORE VETERINARIO (D.P.R. 320/1954 E S.M.I., D.M. 306/2001, D.LGS. 336/1999)	102.975	50.000	90.783			62.193
		189283	EROGAZIONE DI FONDI ALLE A.S.L E ALLE A.S.O PER IL FINANZIAMENTO DEI DIPLOMI UNIVERSITARI (DECRETO LEGISLATIVO 502/92) - TRASFERIMENTI CORRENTI AD ALTRI ENTI	157.004	156.624	156.624			157.004

Spesa		Capitoli	Descrizione Capitolo	Debito al 31/12/2016	Impegni 2017	Pagamenti 2017	Scritture Extra CoFi	Debiti perenti cancellati	Debito al 31/12/2017
	FSN indistinto	159525	FONDO SPECIALE DESTINATO AL FINANZIAMENTO DEGLI ESBORSI CHE LE ASL DEVONO SOSTENERE PER IL RISARCIMENTO DEI SINISTRI DI VALORE COMPRESO TRA EURO 1.500,00 ED EURO 500.000,00 PER SINISTRO. LA PARTE ECCEDENTE L'IMPORTO DI EURO 500.000,00 PER SINISTRO A CARIC	6.958.031	-	-			6.958.031
		165376	TRASFERIMENTI AL CENTRO REGIONALE DI FARMACOLOGIA VETERINARIA (DPR 320/54 E S.M.I. DECISIONI CE 2002/677 E N 2003/886 E S.M.I. - REG. CE 852/2004, 853/2004,854/2004 E 882/2004)	50.000	-	25.000			25.000
		186256	TRASFERIMENTO DI FONDI PER LA PREVENZIONE E REPRESSIONE DEL DOPING - ART. 20 L.R. 9/2007	213.018	-	150.000			63.018
		157373	EROGAZIONI AGLI ENTI CHE GESTISCONO L'EMERGENZA SANITARIA - 118 (LEGGE 833/78)- AD AZIENDE SANITARIE	-	19.388.953	19.388.953			-
		159748	TRASFERIMENTO DI FONDI ALLE AZIENDE SANITARIE REGIONALI PER IL FINANZIAMENTO DI PROGETTI DI RILEVANZA REGIONALE NELL'AMBITO DELLA PREVENZIONE	541.100	-	350.894			190.206
		162523	EROGAZIONI AGLI ENTI CHE GESTISCONO L'EMERGENZA SANITARIA - 118 (LEGGE 833/78)- AD AZIENDE OSPEDALIERE	-	98.744.560	98.744.560			-
		156998	ONERI PER LA MOBILITA' PASSIVA PROGRAMMATA RELATIVI AL RIPARTO PER IL S.S.N - ART. 20 DEL D.LGS. N^ 118/2011	-	-	-			-
		144170	ONERI PER LA MOBILITA' PASSIVA PROGRAMMATA RALATIVI AL RIPARTO PER IL S.S.N - ART. 20 DEL D.LGS. N. 118/2011	-	-	-			-
		111830	ACQUISTO DI BENI DI CONSUMO SANITARIO DAGLI ISTITUTI ZOOPROFILATTICI (D.P.R. 320/1954 E S.M.I., D.M. 306/2001, DGLS 336/1999).	38.870	33.124	58.987			13.006

Spesa	Capitoli	Descrizione Capitolo	Debito al 31/12/2016	Impegni 2017	Pagamenti 2017	Scritture Extra CoFi	Debiti perenti cancellati	Debito al 31/12/2017
	136018	QUOTA DEL FONDO SANITARIO REGIONALE DI PARTE CORRENTE PER SPESE DIRETTE DELLA REGIONE RELATIVE AD ONERI PER IL SERVIZIO DI TESORERIA CONTO SANITA' (D.LGS. N. 502/92 E S.M.I. E D.GLS. 118/2011)	82	-	18			64
	136173	ONERI PER LA MOBILITA' PASSIVA PROGRAMMATA RALATIVI AL RIPARTO PER IL S.S.N - ART. 20 DEL D.LGS. N. 118/2011	-	264.813.217	-	-264.813.217		-
	485232	EROGAZIONE DI FONDI ALLE A.S.L. E A.S.O. (DECRETO LEGISLATIVO 502/92)	-	1.584.751.155	518.292.669	-1.066.458.486		-
	182019	TRASFERIMENTI ALLA FONDAZIONE ORDINE MAURIZIANO A TITOLO DI INDENNIZZO PER L'UTILIZZO DEI PRESIDI OSPEDALIERI DI LANZO E VALENZA DA PARTE DEL SERVIZIO SANITARIO REGIONALE (PROTOCOLLO D'INTESA REP. N^ 8706 DELL'11 DICEMBRE 2003 - ART 15 L. N.^ 241/1990)	-	2.115.432	2.115.432			-
	195102	QUOTA DEL FONDO SANITARIO REGIONALE DI PARTE CORRENTE PER SPESE DIRETTE DELLA REGIONE RELATIVO ALL'ACQUISTO DI VALORI BOLLATI (D.LGS. N. 502/92 - IMPOSTE DI REGISTRO E BOLLO)	416	160	416			160
	162799	EROGAZIONE ALLE AZIENDE OSPEDALIERE DI FONDI PER FINANZIAMENTO DI PROGETTI OBIETTIVO DI RILEVANZA REGIONALE (LEGGE 833/78, LEGGE REGIONALE 8/95 ARTT.3 E 4)	5.825.660	6.023.922	4.873.268			6.976.314
	161521	TRASFERIMENTI ALLE ASL PER PAGAMENTO INDENNITA' DI ABBATTIMENTO DEGLIA ANIMALI INFETTI DA TUBERCOLOSI, BRUCELLOSI, LEUCOSI ED ALTRE MALATTIE PER CUI E' PREVISTO L'INDENNIZZO DOPO L'ABBATTIMENTO (D.P.R. 320/1954 E S.M.I.)	100.000	-	-			100.000
	119247	SPESE PER IL FINANZIAMENTO DEL CORESA ED ALTRI ORGANI COLLEGIALI (L.R. 4/7/84, N.30 E L.R. 9/1/87, N.3)	-	-	-			-
	TOTALE FSN INDISTINTO		1.434.896.967	9.704.605.981	8.669.415.889	-1.331.271.703	-	1.138.815.356

Spesa	Capitoli	Descrizione Capitolo	Debito al 31/12/2016	Impegni 2017	Pagamenti 2017	Scritture Extra CoFi	Debiti perenti cancellati	Debito al 31/12/2017
		129155 SPESE PER LA FORMAZIONE SPECIFICA IN MEDICINA GENERALE (LEGGI 833/1978 E 179/1993)	325.147	438.130	386.059			377.217
		160355 QUOTA DEL FONDO SANITARIO NAZIONALE DI PARTE CORRENTE A DESTINAZIONE VINCOLATA DA TRASFERIRE ALLE AZIENDE SANITARIE LOCALI ED AZIENDE OSPEDALIERE (LEGGI 23 DICEMBRE 1978, N.833, 7 AGOSTO 1986, N.462 E 162/90)	523.371.774	126.025.943	222.284.293			427.113.424
		165374 CONTRIBUTI REGIONALI PER IL FINANZIAMENTO DI RICERCHE FINALIZZATE A SEGUITO DI BANDO	11.159	-	-			11.159
		161634 TRASFERIMENTO ALLE AZIENDE SANITARIE LOCALI DI FONDI STATALI ASSEGNATI ALLE REGIONI PER L'AGGIORNAMENTO DELLE TARIFFE DELLE PRESTAZIONI DI ASSISTENZA TERMALE AI SENSI DELL'ART. 8, COMMA 3 DEL 3.L. 248/2007 CONVERTITO NELLA LEGGE 31/2008 E DELL'ART. 1, COMMA 178 DELLA LEGGE 228/2012	505.120	148.742	-			653.862
		157428 EROGAZIONI AD ENTI E/O ASSOCIAZIONI SENZA FINI DI LUCRO PER LE FUNZIONI DI PROMOZIONE, EDUCAZIONE ED INFORMAZIONE SANITARIA DI INTESA CON LA REGIONE	71.866	-	-			71.866
		136890 ONERI PER LA MOBILITA' PASSIVA INTERREGIONALE PER L'EROGAZIONE DI FARMACI INNOVATIVI (ART. 1, COMMA 593, LEGGE 190/2014)	-	-	-			-
		136891 ONERI PER LA MOBILITA' PASSIVA INTERREGIONALE PER L'EROGAZIONE DI FARMACI INNOVATIVI (ART. 1, COMMA 593, LEGGE 190/2014) - PROGR 1301	-	1.138.229	-	-1.138.229		-
	FSN vincolato	157542 TRASFERIMENTO ALLE AZIENDE SANITARIE REGIONALI DI FONDI VINCOLATI AL RIMBORSO ALLE REGIONI PER L'ACQUISTO DI FARMACI INNOVATIVI. ART. 1 COMMA 400, LEGGE 232/2016	-	41.572.261	-			41.572.261
		157544 TRASFERIMENTO ALLE AZIENDE SANITARIE REGIONALI DI FONDI VINCOLATI AL RIMBORSO ALLE REGIONI PER L'ACQUISTO DI FARMACI INNOVATIVI ONCOLOGICI. ART. 1, COMMA 401, LEGGE 232/2016	-	41.572.261	-			41.572.261

Spesa	Capitoli	Descrizione Capitolo	Debito al 31/12/2016	Impegni 2017	Pagamenti 2017	Scritture Extra CoFi	Debiti perenti cancellati	Debito al 31/12/2017
	156951	TRASFERIMENTO DI FONDI ALLE AZIENDE SANITARIE PER IL FINANZIAMENTO DELLA SANITA' PENITENZIARIA (ART. 2, COMMA 283, LEGGE 24 DICEMBRE 2007 N. 244).	-	-	-			-
	157324	TRASFERIMENTO ALLE AZIENDE SANITARIE LOCALI DI FONDI VINCOLATI DEL FONDO SANITARIO NAZIONALE RELATIVI ALLA SPESA SANITARIA DI ESERCIZI PRECEDENTI (LEGGE 833/1978 - D.LGS N^ 502/1992)	420.134	1.160.541	-			1.580.675
	157324 160355	TRASFERIMENTO ALLE AZIENDE SANITARIE LOCALI DI FONDI VINCOLATI DEL FONDO SANITARIO NAZIONALE RELATIVI ALLA SPESA SANITARIA DI ESERCIZI PRECEDENTI (LEGGE 833/1978 - D.LGS N^ 502/1992) QUOTA DEL FONDO SANITARIO NAZIONALE DI PARTE CORRENTE A DESTINAZIONE VINCOLATA DA TRASFERIRE ALLE AZIENDE SANITARIE LOCALI ED AZIENDE OSPEDALIERE (LEGGI 23 DICEMBRE 1978, N.833, 7 AGOSTO 1986, N.462 E 162/90)	-	-	-			-
	161080	TRASFERIMENTO ALLE AZIENDE SANITARIE LOCALI VINCOLATO AL RIMBORSO ALLE REGIONI PER L'ACQUISTO DI FARMACI INNOVATIVI (ART. 1, COMMA 593, LEGGE 190/2014)	4.456.378	-	154.357			4.302.022
	161081	TRASFERIMENTO ALLE AZIENDE SANITARIE LOCALI VINCOLATO AL RIMBORSO ALLE REGIONI PER L'ACQUISTO DI FARMACI INNOVATIVI (ART. 1, COMMA 593, LEGGE 190/2014) - PROGR 1301	-	21.436.190	21.436.190			-
	TOTALE FSN VINCOLATO		529.161.578	233.492.297	244.260.899	-1.138.229,40	-	517.254.747
	157378	TRASFERIMENTI ALLE AZIENDE SANITARIE REGIONALI DI SOMME INTROITATE DALLE AZIENDE FARMACEUTICHE A TITOLO DI PAY BACK, AI SENSI DELL'ART.1, COMMA 796, LETTERA G, DELLA LEGGE N.296/2006 E DELL'ART.11, COMMA 6, DEL D.L. N.78/2010, CONVERTITO IN LEGGE N.122/20	150.626.744	54.562.136	35.778.894			169.409.986
	Pay back farmaceutico 158035	TRASFERIMENTI ALLE AZIENDE SANITARIE REGIONALI DI SOMME INTROITATE DALLE AZIENDE FARMACEUTICHE A TITOLO DI PAY BACK. SOMME INTROITATE IN ANNI PRECEDENTI.	2.326.403	-	-			2.326.403

Spesa	Capitoli	Descrizione Capitolo	Debito al 31/12/2016	Impegni 2017	Pagamenti 2017	Scritture Extra CoFi	Debiti perenti cancellati	Debito al 31/12/2017
Spesa sanitaria corrente per il finanziamento dei LEA, ivi compresa la mobilità passiva programmata per l'esercizio e il pay back	156996	TRASFERIMENTI ALLE AZIENDE SANITARIE REGIONALI DI SOMME INTROITATE DALLE AZIENDE FARMACEUTICHE A TITOLO DI PAY BACK, AI SENSI DELLA LEGGE N^ 135/2012 E S.M.I.	82.567.510	-	-			82.567.510
	TOTALE PAYBACK		235.520.657	54.562.136	35.778.894	-	-	254.303.898
	129266	SPESE PER L'ATTUAZIONE DEL PROGETTO DEL MINISTERO DELLA SALUTE FORMAZIONE 2.0	-	-	-			-
	129156	SPESE PER LA FORMAZIONE SPECIFICA IN MEDICINA GENERALE (LEGGI 833/1978 E 179/1993) - F.S.R.	-	-	-			-
	157042	TRASFERIMENTI DI FONDI ALLE ASL PER LA PREVENZIONE E ASSISTENZA IN MATERIA DI MUTILAZIONI GENITALI FEMMINILI (LEGGE 7/2006) - F.S.R.	55.135	-	55.135			-
	134890	SPESE DIRETTE PER IL FINANZIAMENTO DEL PROGETTO DM 18 MARZO 2011: DETERMINAZIONE DEI CRITERI E DELLE MODALITA' DI DIFFUSIONE DEI DEFIBRILLATORI SEMIAUTOMATICI ESTERNI DI CUI ALL'ART.2, COMMA 46 LEGGE 191/2009	-	-	-			-
	136008	SPESE PER L'ATTUAZIONE DEL PROGRAMMA DI EDUCAZIONE CONTINUA IN MEDICINA IN ATTUAZIONE DELL'ART. 23 DELLA L.R. 18/2012	408.985	132.500	-			541.485
	136086	SPESE PER LA REALIZZAZIONE DEL PROGETTO EUROPEO REDDSO (REG.CE N.1083/2006)	22	-	-			22
153652	CONTRIBUTI PER L'ATTUAZIONE DELLA LEGGE QUADRO IN MATERIA DI RANDAGISMO (LEGGE 14 AGOSTO 1991, N. 281 E ARTICOLO 4, COMMA 1 DELLA LEGGE 31 GENNAIO 1996, N.34)	31.727	-	-			31.727	

Spesa	Capitoli	Descrizione Capitolo	Debito al 31/12/2016	Impegni 2017	Pagamenti 2017	Scritture Extra CoFi	Debiti perenti cancellati	Debito al 31/12/2017
	156930	TRASFERIMENTI ALLE ASL DESTINATI ALLA REALIZZAZIONE DEL PROGETTO "PREVENZIONE DELLE INFEZIONI SESSUALMENTE TRASMESSE - F.S.R.	52.241	-	52.241			-
	156932	CONTRIBUTI PER EROGAZIONE PRODOTTI SENZA GLUTINE NELLE MENSE DELLE STRUTTURE SCOLASTICHE, OSPEDALIERE E NELLE MENSE DELLE STRUTTURE PUBBLICHE. ART. 4 E 5 LEGGE 4 LUGLIO 2005 N. 123, ISTITUZIONE DI MODULI INFORMATIVI SULLA CELIACHIA NELL'AMBITO DELLE ATTIVITA' DI FORMAZIONE E AGGIORNAMENTO RIVOLTE A RISTORATORI E ALBERGATORI - F.S.R.	237.881	-	179.364			58.517
	156948	TRASFERIMENTI ALLE ASL DI FONDI DESTINATI ALLE AMMINISTRAZIONI COMUNALI PER LA REALIZZAZIONE DEGLI INTERVENTI PREVISTI DALLA LEGGE REGIONALE 26 LUGLIO 1993 N. 34, IN ATTUAZIONE DEI COMMI 1 E 2 DELL'ART. 7 DELLA LEGGE REGIONALE N.28 DEL 2008 - F.S.R.	37.805	-	37.630			175
	156952	TRASFERIMENTI ALLE AZIENDE SANITARIE REGIONALI PER IL PROGETTO "LA VALUTAZIONE PARTECIPATA DEL GRADO DI UMANIZZAZIONE DELLE STRUTTURE DI RICOVERO"	-	15.500	-			15.500
	156954	TRASFERIMENTO AZIENDE SANITARIE LOCALI PER I PROGETTI ATTUATIVI DEL PIANO SANITARIO NAZIONALE (ART. 1, C. 805,806 E 807, LEGGE N. 266/2005) - F.S.R.	361.029	-	361.029			-
	156958	TRASFERIMENTI ALLE ASR PER LA GESTIONE DELLA RETE DEI SERVIZI TRASFUSIONALI. LEGGE 219/2004, D.LGS 207/2007 E D.LGS 208/2007 - F.S.R.	197.011	-	197.011			-
	157596	SPESE PER INTERVENTI DI LOTTA ALLE MALATTIE DEGLI ANIMALI (D.P.R. 320/54 E S.M.I., DECISIONI N. 2002/677/CE, 2003/886/CE) - F.S.R.	479.187	-	478.265			921
	157209	TRASFERIMENTI ALLE AA.SS.LL. PER LA REALIZZAZIONE DEI PROGETTI "SOSTEGNO ALLE INIZIATIVE DI CONTROLLO DEL TABAGISMO: DALLA PIANIFICAZIONE REGIONALE ALLA PIANIFICAZIONE AZIENDALE" E "PROMOZIONE DELL'ATTIVITA' FISICA PER UNA VITA IN SALUTE".	41.500	-	41.500			-

Spesa	Capitoli	Descrizione Capitolo	Debito al 31/12/2016	Impegni 2017	Pagamenti 2017	Scritture Extra CoFi	Debiti perenti cancellati	Debito al 31/12/2017
	160356	QUOTA DEL FONDO SANITARIO NAZIONALE DI PARTE CORRENTE A DESTINAZIONE VINCOLATA DA TRASFERIRE ALLE AZIENDE SANITARIE LOCALI ED ALLE AZIENDE OSPEDALIERE (LEGGI 23 DICEMBRE 1978, N.833 E 7 AGOSTO 1986, N.462) - F.S.R.-	9.526	-	9.526			-
	160024	TRASFERIMENTI ALLE AZIENDE SANITARIE REGIONALI DI SOMME DESTINATE AL RISARCIMENTO DI SINISTRI, INTROITATE DALLA REGIONE A SEGUITO DI SENTENZE DELLA CORTE DEI CONTI, A REINTEGRO DEGLI ESBORSI A CARICO DEL FONDO SANITARIO REGIONALE O DELLE AZIENDE SANITARIE REGIONALI (ART.1.21 DELLA L.R. 9/2004)	-	47.674	-			47.674
	161077	EROGAZIONE DI FONDI ALLE ASL PER L'ATTUAZIONE DELLA LEGGE QUADRO IN MATERIA DI RANDAGISMO (LEGGE 14 AGOSTO 1991, N. 281) - F.S.R.	25.035	-	25.035			-
	162087	TRASFERIMENTO AZIENDE SANITARIE OSPEDALIERE PER I PROGETTI ATTUATIVI DEL PIANO SANITARIO NAZIONALE (ART. 1, C. 805,806 E 807, LEGGE N 266/2005) - F.S.R.	-	-	-			-
	162091	TRASFERIMENTO ALL ASO PER L'ISTITUZIONE DEI CENTRI REGIONALI PER IL RISCONTRO DIAGNOSTICO SULLE VITTIME DELLA SINDROME DELLA MORTE IMPROVVISA DEL LATTANTE (SIDS) E DI MORTE INASPETTATA DEL FETO (LEGGE 31 DEL 2 FEBBRAIO 2006) - F.S.R.	1.107	-	-			1.107
	162094	METODI INNOVATIVI PER L'IDENTIFICAZIONE DELLE AREE TERRITORIALI E DEI SETTORI DI ATTIVITA' ECONOMICA CON ELEVATA ESPOSIZIONE ALL'AMIANTO, E PER LA SORVEGLIANZA EPIDEMIOLOGICA DEL RISCHIO DI MESOTELIOMA MAGLIGNO	-	26.317	-			26.317
	162579	TRASFERIMENTO DI FONDI ALLE AZIENDE SANITARIE REGIONALI E AL CENTRO INTERREGIONALE PER IL FINANZIAMENTO DELLE SPESE IN MATERIA DI PRELIEVI E DI TRAPIANTI DI ORGANI E TESSUTI (LEGGE 1 APRILE 1999, N. 91)FSR	72.252	-	72.252			-

Spesa		Capitoli	Descrizione Capitolo	Debito al 31/12/2016	Impegni 2017	Pagamenti 2017	Scritture Extra CoFi	Debiti perenti cancellati	Debito al 31/12/2017
		180135	TRASFERIMENTO DI FONDI PER LA REALIZZAZIONE DI INTERVENTI DI PREVENZIONE IN MATERIA DI TOSCODIPENDENZE (LEGGE 281 DEL 1997, ART. 4)	-					-
		156979	TRASFERIMENTI ALLA ASL PER IL PROGETTO CCM MODELLO OPERATIVO PER LA PRESA IN CARICO GLOBALE DEL PAZIENTE AFFETTO DA MESOTELIOMA	-	65.499	-			65.499
		145400	TRASFERIMENTI ALL'ISTITUTO SUPERIORE DELLA SANITA' PER LA REALIZZAZIONE DEL PROGETTO "SVILUPPO DI UN SISTEMA DI SORVEGLIANZA NAZIONALE DELL'INFEZIONE DA HIV" (LEGGE 138/2004)	-	-	-			-
		145514	EROGAZIONE DI FONDI ALLE REGIONI PER IL FINANZIAMENTO DI PROGETTI DI INTERESSE O RILIEVO INTERREGIONALE (ART. 12 DEL D.LGS 502/92)	175.124	-	58.766			116.358
		145518	TRASFERIMENTI ALLE REGIONI PER LA REALIZZAZIONE DEL PROGETTO "GUADAGNARE SALUTE DEGLI ADOLESCENTI"	-	266.448	-			266.448
		156931	CONTRIBUTI PER EROGAZIONE PRODOTTI SENZA GLUTINE NELLE MENSE DELLE STRUTTURE SCOLASTICHE, OSPEDALIERE E NELLE MENSE DELLE STRUTTURE PUBBLICHE. ART. 4 E 5 LEGGE 4 LUGLIO 2005 N. 123, ISTITUZIONE DI MODULI INFORMATIVI SULLA CELIACHIA NELL'AMBITO DELLE ATTIVITA' DI FORMAZIONE E AGGIORNAMENTO RIVOLTE A RISTORATORI E ALBERGATORI - F.S.R.	549.500	-	221.513			327.987
		156945	TRASFERIMENTI DI FONDI STATALI PER LA REALIZZAZIONE DEL PROGETTO "DIPENDENZE COMPORTAMENTALI. PROGETTO SPERIMENTALE NAZIONALE DI SORVEGLIANZA, COORDINAMENTO E MONITORAGGIO DEGLI INTERVENTI"	25.200	-	-			25.200
		156946	SPESE PER MISSIONI PER IL PROGETTO "LA VALUTAZIONE PARTECIPATA DEL GRADO DI UMANIZZAZIONE DELLE STRUTTURE DI RICOVERO"	-	1.000	-			1.000

Spesa	Capitoli	Descrizione Capitolo	Debito al 31/12/2016	Impegni 2017	Pagamenti 2017	Scritture Extra CoFi	Debiti perenti cancellati	Debito al 31/12/2017
	156953	TRASFERIMENTO AZIENDE SANITARIE LOCALI PER I PROGETTI ATTUATIVI DEL PIANO SANITARIO NAZIONALE (ART. 1, C. 805,806 E 807, LEGGE N° 266/2006).	3.008.630	-	-			3.008.630
	156957	TRASFERIMENTI ALLE ASR PER LA GESTIONE DELLA RETE DEI SERVIZI TRASFUSIONALI. LEGGE 219/2004, D.LGS 207/2007 E D.LGS 208/2007	637.673	235.309	128.732			744.250
	156973	TRASFERIMENTI ALL'ASL B1 PER INIZIATIVE DI TUTELA DELLA SALUTE FINALIZZATE ALL'ISTITUZIONE DI UN OSSERVATORIO NAZIONALE PER LA VALUTAZIONE DEI RISCHI SANITARI E DELLE FUNZIONALITA' DEI PRODOTTI TESSILI, ABBIGLIAMENTO, CALZATURE E PELLETERIE	-	-	-			-
	156975	TRASFERIMENTI ALLE ASL PER LE ATTIVITA' CONNESSE AL REGIME DI PAGAMENTO UNICO AI SENSI DEI REGOLAMENTI CE N° 73/2009 E N° 1698/2005	49.396	-	39.396			10.000
	156977	TRASFERIMENTI ALLA ASL PER IL PROGETTO CCM 2009 - PREVENZIONE IGTV TRA LE DONNE STRANIERE	6.788	-	6.788			-
	157043	TRASFERIMENTI ALLA ASL PER INIZIATIVE FINALIZZATE AL MONITORAGGIO E ALLA VALUTAZIONE DELLA TOSSICITA' DEI PRODOTTI COSMETICI E DI QUELLI UTILIZZATI NEI LABORATORI DI TATUAGGIO. LEGGE 713/1986, DPGR N° 46 DEL 23 MAGGIO 2003	19.500	-	7.800			11.700
	157045	TRASFERIMENTI ALLA ASL DI FONDI STATALI PER LE RIDUZIONI DI SCONTO A CARICO DELLE FARMACIE A BASSO FATTURATO (LEGGE 296/2006, ART.1, COMMA 826)	-	-	-			-

Spesa	Capitoli	Descrizione Capitolo	Debito al 31/12/2016	Impegni 2017	Pagamenti 2017	Scritture Extra CoFi	Debiti perenti cancellati	Debito al 31/12/2017
	157096	SPESE PER LA REALIZZAZIONE DI PROGRAMMI E/O PROGETTI REGIONALI A FAVORE DEI DIPARTIMENTI DELLE A.S.L. DERIVANTI DALL'UTILIZZO DELLE SANZIONI AMMINISTRATIVE NELLA SANITA' PUBBLICA (D.LGS 758/96)	2.059.214	280.235	131.000			2.208.449
	157206	SPESE PER IL FINANZIAMENTO DEL PROGETTO RIGUARDANTE L'ISTITUZIONE DI UN'ANAGRAFE COMPUTERIZZATA DEL BESTIAME (ART.1 COMMA 36 LEGGE 28 MARZO1997 N.81)	38.172	33.486	-			71.658
	157322	TRASFERIMENTI ALLE ASL PER PROGRAMMI DI COOPERAZIONE SANITARIA INTERNAZIONALE (ART.20 DELLA L.R. 12/2008)	188.427	100.000	-		-8.998	279.429
	157548	TRASFERIMENTO ALLE AZIENDE SANITARIE REGIONALI DI FONDI VINCOLATI ALLA SANITA' PER LE FINALITA' DEL D .LGS. N ° 178/2012	-	1.606.056	-			1.606.056
	157650	EROGAZIONE ALLE A.S.L. PER IL FINANZIAMENTO DEL PROGETTO "INDAGINE MULTISCOPO SULLO STATO DI SALUTE, LE ABITUDINI DI VITA' DEI CITTADINI ED IL RICORSO AI SERVIZI SANITARI"	778.472	-	467.083			311.389
	158583	TRASFERIMENTO DI FONDI ALLE A.S.L. E A.S.O PER IL FINANZIAMENTO DI PROGETTI RIGUARDANTI L'INFORMAZIONE SUI FARMACI, FARMACOVIGILANZA ED EDUCAZIONE SANITARIA (ART. 36, COMMA 14 DELLA LEGGE 23/12/97, N.449) - TRASFERIMENTI CORRENTI ALLE AZIENDE SANITARIE	1.417.431	150.000	1.109.284			458.147
	158639	TRASFERIMENTO DI FONDI ALLE A.S.L. PER IL FINANZIAMENTO DELLE ATTIVITA' DI MONITORAGGIO DEI DATI RELATIVI ALL'ABUSO DI ALCOOL E AI PROBLEMI ALCOOL CORRELATI DI CUI ALL'ART. 3 COMMA 4 DELLA LEGGE 30/3/2001 N. 125	164.516	7.831	29.298			143.049

Spesa	Capitoli	Descrizione Capitolo	Debito al 31/12/2016	Impegni 2017	Pagamenti 2017	Scritture Extra CoFi	Debiti perenti cancellati	Debito al 31/12/2017
	158642	TRASFERIMENTO ALLE AZIENDE SANITARIE LOCALI DI FONDI STATALI PER ATTIVITA' DI 2CONTRASTO AL GIOCO D'AZZARDO PATOLOGICO (GAP), AI SENSI ART. 1, COMMA 946 DELLA LEGGE 28 DICEMBRE 2015, N ° 208	-	3.023.538	-			3.023.538
	158805	EROGAZIONE DI FONDI PER IL MIGLIORAMENTO DELL'ATTIVITA' DI CONTROLLO UFFICIALE E SICUREZZA ALIMENTARE IN OTTEMPERANZA DEL D.LGS 194/2008 E DEL D.LGS 193/2007	189.321	514.185	137.851			565.655
	159580	TRASFERIMENTO DI FONDI ALLE AZIENDE SANITARIE REGIONALI PER IL FINANZIAMENTO DI ATTIVITA' DI PROCREAZIONE MEDICALMENTE ASSISTITA (ART. 18 DELLA LEGGE 40/2004)	165.123	-	17.676			147.448
	160243	EROGAZIONE DI FONDI ALLE A.S.L. ED ALTRI ENTI AVENTI DIRITTO PER IL FINANZIAMENTO DI PROGETTI DI INTERESSE O RILIEVO INTERREGIONALE (ART.12 DEL D.LGS. 502/92)	643.538	715.626	103.729			1.255.434
	160580	ETRASFERIMENTI ALLE ASR PER IL FINANZIAMENTO DEL PROGETTO D.M. 18 MARZO 2011 - DETERMINAZIONE DEI CRITERI E DELLE MODALITA' DI DIFFUSIONE DEI DEFIBRILLATORI DI CUI ALL'ART. 2, COMMA 46 DELLA LEGGE 191/2009	77.641	-	38.821			38.821
	160582	TRASFERIMENTO ALLE ASL DEI CONTRIBUTI PER I MEDICI PRESCRITTORI DI CUI AL D.M. 16/12/2008 (ATTUATIVO DEL COMMA 5 TER ART.50 LEGGE 326/2003) AI FINI DELLA TRASMISSIONE TELEMATICA DELLE RICETTE MEDICHE AL SISTEMA TESSERA SANITARIA	331	-	-			331
	161192	TRASFERIMENTO ALLE ASL PER IL PROGETTO "DIARIO DELLA SALUTE: PERCORSI DI PROMOZIONE DEL BENESSERE TRA I PREADOLOSCENTI"	-	-	-			-
	162086	TRASFERIMENTO AZIENDE SANITARIE OSPEDALIERE PER I PROGETTI ATTUATIVI DEL PIANO SANITARIO NAZIONALE (ART. 1, C. 805,806 E 807, LEGGE N 266/2006).	181.108	-	-			181.108

Spesa	Capitoli	Descrizione Capitolo	Debito al 31/12/2016	Impegni 2017	Pagamenti 2017	Scritture Extra CoFi	Debiti perenti cancellati	Debito al 31/12/2017
	162092	TRASFERIMENTI ALLE ASO DELLA QUOTA DEL 5 PER MILLE DELL'IRPEF VERSATA DALLO STATO, PER PROGETTI IN AMBITO SANITARIO - LEGGE 266/2005, ART. 1, COMMA 337	21.672	2.693	2.865			21.499
	162467	EROGAZIONE DI FONDI ALLE A.S.O. ED ALTRI ENTI AVENTI DIRITTO PER IL FINANZIAMENTO DI PROGETTI DI INTERESSE O RILIEVO INTERREGIONALE (ART.12 DEL D.LGS. 502/92)	2.320.748	1.539.042	640.298			3.219.493
	162578	TRASFERIMENTO DI FONDI ALLE AZIENDE SANITARIE REGIONALI E AL CENTRO INTERREGIONALE PER IL FINANZIAMENTO DELLE SPESE IN MATERIA DI PRELIEVI E DI TRAPIANTI DI ORGANI E TESSUTI (LEGGE 1 APRILE 1999, N. 91)	459.711	42.304	140.102			361.914
	162909	TRASFERIMENTO DI FONDI ALLE AZIENDE OSPEDALIERE DELLA REGIONE PER IL FINANZIAMENTO DELL'ASSISTENZA SANITARIA RIVOLTA A CITTADINI EXTRACOMUNITARI NELL'AMBITO DI INIZIATIVE DI EMERGENZA E SOLIDARIETA' INTERNAZIONALE IN CASO DI EVENTI ECCEZIONALI	1.587.627	-	-			1.587.627
	162964	TRASFERIMENTO DI FONDI ALLE AZIENDE SANITARIE REGIONALI PER IL FINANZIAMENTO DI ATTIVITA' DI PROCREAZIONE MEDICALMENTE ASSISTITA (ART. 18 DELLA LEGGE 40/2004) - TRASFERIMENTO CORRENTE ALLE AZIENDE OSPEDALIERE	81.025	-	-			81.025
	163404	TRASFERIMENTO DI FONDI ALLE A.S.O. PER IL FINANZIAMENTO DI PROGETTI RIGUARDANTI L'INFORMAZIONE SUI FARMACI, FARMACOVIGILANZA ED EDUCAZIONE SANITARIA (ART.36, COMMA 14 DELLA LEGGE 23/12/97, N.449) - TRAFERIMENTI CORRENTI ALLE AZIENDE OSPEDALIERE	475.683	-	385.576			90.107
	163856	EROGAZIONE ALL'ISTAT PER IL FINANZIAMENTO DEL PROGETTO " INDAGINE MULTISCOPO SULLO STATO DI SALUTE, LE ABITUDINI DI VITA DEI CITTADINI ED IL RICORSO AI SERVIZI SANITARI	121.427	-	-			121.427

Spesa	Capitoli	Descrizione Capitolo	Debito al 31/12/2016	Impegni 2017	Pagamenti 2017	Scritture Extra CoFi	Debiti perenti cancellati	Debito al 31/12/2017
		166706 TRASFERIMENTI SLL'ARPA PER IL PROGETTO CCM " PIANO NAZIONALE DI PREVENZIONE DEI TUMORI DA LAVORO; SOSTEGNO TECNICO-ORGANIZZATIVO PER IL CONTROLLO E LA RIDUZIONE DEL RICHIO AMIANTO"	-	-	-			-
		166708 TRASFERIMENTO ALL'ARPA PER IL PROGETTO SPERIMENTAZIONE DEL MODELLO DEI WATER SAFETY PLANS (WSP) PER LA VALUTAZIONE E GESTIONE DEL RISCHIO NELLA FILIERA DELLE ACQUE DESTINATE AL CONSUMO UMANO	19.014	-	-			19.014
		172150 RIUTILIZZO DI SOMME PROVENIENTI DALLE GESTIONI LIQUIDATORIE DELLE EX USSL, ESTINTE AL 31 DICEMBRE 1994 (ART.6 DELLA LEGGE N.724/1994 E ART.15 DELLA L.R. N.14/20005)	4.000.000	4.000.000	-			8.000.000
		176024 EROGAZIONI RELATIVE ALL'INDENNITA' PER ABBATTIMENTO DEGLI ANIMALI (ARTICOLO 265 DEL R.D. 27 LUGLIO 1934, N. 1265, SOSTITUITO DALL'ARTICOLO 1 DELLA LEGGE 23 GENNAIO 1968, N.34 E D.L. 29 SETTEMBRE 1986, N.594)	-	159.781	79.502			80.278
		103486 QUOTA FONDO SANITARIO REGIONALE DI PARTE CORRENTE PER SPESE DIRETTE IN ATTUAZIONE DEL PIANO SOCIO SANITARIO E PER ATTIVITA' SVOLTE NELL'INTERESSE E PER CONTO DELLE ASL ED ASO - SPESE PER CONTRATTI DI COLLABORAZIONE COORDINATA E CONTINUATIVA	34	-	-			34
		119247 SPESE PER IL FINANZIAMENTO DEL CORESA ED ALTRI ORGANI COLLEGIALI (L.R. 4/7/84, N.30 E L.R. 9/1/87, N.3)	17.211	-	-	18.036		35.246
		120241 QUOTA DEL FONDO SANITARIO DI PARTE CORRENTE A DESTINAZIONE VINCOLATA PER LA PROMOZIONE DELLA SALUTE, L'EDUCAZIONE E L'INFORMAZIONE SANITARIA ANCHE IN RETE PARTENARIALE E/O COFINANZIATI DALLA CEE	108	-	-			108
	Altre risorse vincolate	134888 SPESE DI ASSISTENZA INFORMATICA E MANUNTENZIONE SOFTWARE I MATERIA DI SANITA' PUBBLICA VETERINARIA	1.279	-	-			1.279

Spesa	Capitoli	Descrizione Capitolo	Debito al 31/12/2016	Impegni 2017	Pagamenti 2017	Scritture Extra CoFi	Debiti perenti cancellati	Debito al 31/12/2017
	140045	SPESE DIRETTE PER SERVIZI DI INTERESSE DEL SERVIZIO SANITARIO REGIONALE	-	283	-			283
	156933	TRASFERIMENTI ALLE ASL DESTINATI ALLA REALIZZAZIONE DEL PROGETTO "PREVENZIONE DELLE INFEZIONI SESSUALMENTE TRASMESSE	-	-	-			-
	156935	TRASFERIMENTI ALLE ASL DESTINATI ALLA REALIZZAZIONE DEL PROGETTO "SOSTEGNO ALLE FUNZIONI DI INTERFACCIA TRA LE REGIONI E LE PROVINCE AUTONOME E IL CENTRO NAZIONALE PER LA PREVENZIONE E IL CONTROLLO DELLE MALATTIE"	162.020	-	-			162.020
	156937	FINANZIAMENTO ALLE AZIENDE SANITARIE PER LA REALIZZAZIONE DEL PROGETTO GENITORI PIU' DELLA CAMPAGNA NAZIONALE DI COMUNICAZIONE PER LA PROMOZIONE DELLA SALUTE NEI PRIMI ANNI DI VITA	-	-	-			-
	156941	TRASFERIMENTI ALLE AZIENDE SANITARIE PER IL FINANZIAMENTO DELL'OFFERTA ATTIVA DEL VACCINO CONTRO L'INFEZIONE DA HPV IN ITALIA	-	-	-			-
	156947	TRASFERIMENTI ALLE ASL DI FONDI DESTINATI ALLE AMMINISTRAZIONI COMUNALI PER LA REALIZZAZIONE DEGLI INTERVENTI PREVISTI DALLA LEGGE REGIONALE 26 LUGLIO 1993 N 34, IN ATTUAZIONE DEI COMMI 1 E 2 DELL'ART. 7 DELLA LEGGE REGIONALE N.28 DEL 2008	4.852	-	-			4.852
	156955	TRASFERIMENTI ALLE ASL PER LA REALIZZAZIONE DEL PROGETTO CCM 2 "SENSIBILIZZAZIONE DEGLI INSEGNANTI DELLE SCUOLE DI OGNI ORDINE E GRADO IN TEMA DI VIOLENZA E ABUSO DEI MINORI"	9.975	-	9.975			-
	156963	TRASFERIMENTI ALLE ASL PER INIZIATIVE DI PREVENZIONE E COMUNICAZIONE SUL CONSUMO ABUSO DI ALCOL. LEGGE 125/2001	-	-	-			-
	156967	TRASFERIMENTI ALLE ASL PER INIZIATIVE EDUCAZIONE SANITARIA RELATIVE AL CORRETTO USO DEI PRODOTTI COSMETICI. LEGGE 713/1986	8.000	-	8.000			-

Spesa	Capitoli	Descrizione Capitolo	Debito al 31/12/2016	Impegni 2017	Pagamenti 2017	Scritture Extra CoFi	Debiti perenti cancellati	Debito al 31/12/2017
	156969	TRASFERIMENTI ALLE ASL PER LE ATTIVITA' CORRELATE AL MANTENIMENTO DEI REQUISITI SANITARI DEGLI STABILIMENTI RICONOSCIUTI AI SENSI DEL REG. CE/853/2004	-	29.175	-			29.175
	157041	TRASFERIMENTI DI FONDI ALLE ASL PER LA PREVENZIONE E ASSISTENZA IN MATERIA DI MUTILAZIONI GENITALI FEMMINILI (LEGGE 7/2006)	165.858	12.931	95.887			82.903
	157047	TRASFERIMENTI ALLE AZIENDE SANITARIE REGIONALI DI FONDI STATALI PER L'ACQUISTO DI FARMACI ALL'ESTERO E PER QUELLI UTILIZZATI "OFF LABEL" (LEGGE 236/2003, ART 1)	-	-	-			-
	157538	TRASFERIMENTO ALLE ASL PER LA REALIZZAZIONE DEL PROGETTO "PREVENZIONE E CONTROLLO DELLE INFEZIONI ASSOCIATE ALL'ASSISTENZA SANITARIA E SOCIO-SANITARIA (INF-OSS)" AI SENSI DELLA CONVENZIONE TRA LA REGIONE PIEMONTE E L'AGENZIA SANITARIA DELL'EMILIA ROMAGNA	-	-	-			-
	157595	SPESE PER INTERVENTI DI LOTTA ALLE MALATTIE DEGLI ANIMALI (D.P.R. 320/54 E S.M.I., DECISIONI N 2002/677/CE, 2003/886/CE).	9.800	-	-			9.800
	157703	TRASFERIMENTI ALLE ASL DESTINATI ALLA REALIZZAZIONE DEL PROGETTO "LAVORO SALUTE: UN SISTEMA INFORMATIVO INTEGRATO PER LA SORVEGLIANZA DEGLI INFORTUNI DA LAVORO" (ART. 5, COMMA 4, D.M. 1 LUGLIO 2004)	855	-	-			855
	157758	TRASFERIMENTI ALLE ASL DESTINATI ALLA REALIZZAZIONE DEL PROGETTO "DOCUMENTAZIONE SCIENTIFICA E INDICATORI DI QUALITA' SOCIALE" (ART. 5, COMMA 4, D.M. 1 LUGLIO 2004)	-	-	-			-
	158970	TRASFERIMENTO DI RISORSE STATALI ALLE AZIENDE SANITARIE LOCALI PER IL FINANZIAMENTO DI PROGETTI DI CURA PRIMARIA	53.950	-	45.550			8.400

Spesa	Capitoli	Descrizione Capitolo	Debito al 31/12/2016	Impegni 2017	Pagamenti 2017	Scritture Extra CoFi	Debiti perenti cancellati	Debito al 31/12/2017
	158473	CONTRIBUTI STATALI IN MATERIA DI SALUTE UMANA E SANITA' VETERINARIA AI SENSI DEL D.LGS. 112/98 - FUNZIONI CONFERITE	-	-	-			-
	161022	CONTRIBUTI AD ENTI PRIVATI PER LA PREVENZIONE DELLA CECITA' E PER LA RIABILITAZIONE VISIVA E L'INTEGRAZIONE SOCIALE E LAVORATIVA DEI CIECHI PLURIMINORATI (ART. 2, COMMA 1 DELLA LEGGE 28 AGOSTO 1997, N. 284)	297.548	45.005	263.592			78.961
	161076	EROGAZIONE DI FONDI ALLE ASL PER L'ATTUAZIONE DELLA LEGGE QUADRO IN MATERIA DI RANDAGISMO (LEGGE 14 AGOSTO 1991, N. 281)	744	-	-			744
	162090	TRASFERIMENTO ALL ASO PER L'ISTITUZIONE DEI CENTRI REGIONALI PER IL RISCONTRO DIAGNOSTICO SULLE VITTIME DELLA SINDROME DELLA MORTE IMPROVVISA DEL LATTANTE (SIDS) E DI MORTE INASPETTATA DEL FETO (LEGGE 31 DEL 2 FEBBRAIO 2006)	116	111	-			227
	172060	TRAFERIMENTI ALL'ISTITUTO ZOOPROFILATICO SPERIMENTALE DEL PIEMONTE, LIGURIA E VALLE D'AOSTA PER GLI INTERVENTI DI LOTTA ALLE MALATTIE DEGLI ANIMALI E LA SANITA' PUBBLICA VETERINARIA (DPR.320/54 E S.M.I. DECISIONI CE N. 2002/677 E N. 2003/886 E S.M.I. - REG.	-	-	-			-
	172994	EROGAZIONI AI PROPRIETARI DEGLI ANIMALI DI CUI ALLA DGR N 19/13673 DEL 29 MARZO 2010, PER GLI INTERVENTI DI LOTTA ALLE MALATTIE ANIMALI E LA SANITA' PUBBLICA VETRINARIA (DDPR 320/54 E S.M.I DECISIONI CE N 2002/677 E N 2003/866 E S.M.I. - REG CE N 852/2004	0,47	-	-	-0,47		-
	189955	TRASFERIMENTO DI FONDI PER IL FINANZIAMENTO DI PROGETTI DI RICERCA SANITARIA (ART. 12 DECRETO LEGISLATIVO 502/92) CODICE GESTIONALE 1635	1.357.144	460.077	1.317.462			499.758
	195901	ESTINZIONE DEI DEBITI DELLA COMMISSIONE ISTITUTI OSPITALIERI VALDESI (CIOV) IN APPLICAZIONE DELLA L.R. 11/2004 COME MODIFICATA DALLA L.R. 14/2006	39	-	-			39

Spesa	Capitoli	Descrizione Capitolo	Debito al 31/12/2016	Impegni 2017	Pagamenti 2017	Scritture Extra CoFi	Debiti perenti cancellati	Debito al 31/12/2017
	156938	TRASFERIMENTO ALLE A.S.R. DI FONDI PER L'ATTUAZIONE DEL PROGRAMMA DI EDUCAZIONE CONTINUA IN MEDICINA IN ATTUAZIONE DELL'ART. 23 DELLA L.R. 18/2012	67.500	15.000	-			82.500
	153487	CONTRIBUTI REGIONALI INTEGRATIVI A QUELLI PREVISTI DALLA LEGGE 34/96 IN MATERIA DI PREVENZIONE DAL RANDAGISMO (ARTICOLO 25 DELLA L.R. 9/2004)	50.000	-	9.313			40.687
	156944	SPESE PER SERVIZI INFORMATICI PER IL PROGETTO "LA VALUTAZIONE DEL GRADO DI UMANIZZAZIONE DELLE STRUTTURE DI RICOVERO"	-	5.000	-			5.000
	156965	TRASFERIMENTI ALLE ASL PER LA REALIZZAZIONE DEL PROGETTO CCM 2011 PROMOZIONE DELL'ATTIVITA' FISICA. UNA RETE OPERATIVA PER RENDERE OPERATIVA LA CARTA DI TORONTO	28.000	-	28.000			-
	156971	TRASFERIMENTI ALLE ASL PER GLI ACCERTAMENTI MEDICO LEGALI SUL PERSONALE SCOLASTICO ED EDUCATIVO ASSENTE DAL SERVIZIO PER MALATTIA - LEGGE 135/2012, ART. 14, COMMA 27-5BIS	7.392.164	-	3.687.507			3.704.657
	160746	EROGAZIONE ALLE AZIENDE SANITARIE E DI ALTRI SOGGETTI AVENTI DIRITTO DI FONDI PROVENIENTI DAL FONDO NAZIONALE DI INTERVENTO PER LA LOTTA ALLA DROGA (LEGGE 23 AGOSTO 1988, N. 400) F.S.R.	-	-	-			-
	165429	TRASFERIMENTO ALL'UNIVERSITA PER IL PROGETTO DI SORVEGLIANZA HBSC (HEALTH BEHAVIOUR IN SCHOOL-AGED CHILDREN) PER LA POPOLAZIONE IN ETA' ADOLESCENZIALE: FATTORI DI RISCHIO E RISORSE UTILI ALLA SALUTE PER INFORMARE LE POLITICHE REGIONALI	31.680	-	-			31.680
	156987	TRASFERIMENTI ALLE ASL PER L'EROGAZIONE DI INDENNIZZI A SOGGETTI DANNEGGIATI DA VACCINAZIONI E TRASFUSIONI AI SENSI DELLA LEGGE 210/92. FUNZIONI CONFERITE ALLE REGIONI DAL D. LGS. 112/98. FONDI REGIONALI	20.578.000	-	-			20.578.000

Spesa	Capitoli	Descrizione Capitolo	Debito al 31/12/2016	Impegni 2017	Pagamenti 2017	Scritture Extra CoFi	Debiti perenti cancellati	Debito al 31/12/2017
	157318 156987	TRASFERIMENTI ALLE ASL PER L'EROGAZIONE DI INDENNIZZI A SOGGETTI DANNEGGIATI DA VACCINAZIONI E TRASFUSIONI AI SENSI DELLA LEGGE 210/92. FUNZIONI CONFERITE ALLE REGIONI DAL D. LGS. 112/98. FONDI REGIONALI	9.278.000	-	-			9.278.000
	157004	TRASFERIMENTI ALLE AZIENDE SANITARIE LOCALI PER L'EROGAZIONE DI INDENNIZZI DI CUI ALLA LEGGE 210/1992 E LEGGE 19/2014	11.569.651	16.718.145	26.559.146			1.728.650
	105189	SPESE PER L'ESPLETAMENTO DEL TIROCINIO FORMATIVO FINANZIATO DAL PROGETTO MATTONE INTERNAZIONALE PRESSO LA SEDE REGIONALE DI BRUXELLES (DELIBERAZIONE ULSS 10 - VENETO ORIENTALE N 316 DELL'11 APRILE 2014)	-	-	-			-
	115225	SPESE INERENTI L'ATTUAZIONE DEL PROGETTO SUNFRAIL (III PROGRAMMA SALUTE)	-	-	-			-
	136010	SPESE PER RIMBORSI TRASFERTE DEL PERSONALE IMPEGNATO NEL PROGERRO E SPESE GENERALI (SUNFRAIL - III PROGRAMMA SALUTE)	4.150	4.825	4.079			4.895
	157000	TRASFERIMENTI ALLE AZIENDE SANITARIE LOCALI PER GLI ACCERTAMENTI MEDICO LEGALI SUI DIPENDENTI DELLE AMMINISTRAZIONI DIVERSE DA QUELLE STATALI ASSENTI PER MALATTIA)ART. 17, COMMA 5, D.L 98/2011)	3.600.557	1.299.685	1.698.709			3.201.533
	157002	TRASFERIMENTI ALLE AZIENDE SANITARIE LOCALI PER IL PROGETTO CCM " IL DIALOGO APERTO, UN APPROCCIO INNOVATIVO NEL TRATTAMENTO DELLE CRISI PSICHIATRICHE D'ESORDIO".	197.800	148.350	197.800			148.350

Spesa	Capitoli	Descrizione Capitolo	Debito al 31/12/2016	Impegni 2017	Pagamenti 2017	Scritture Extra CoFi	Debiti perenti cancellati	Debito al 31/12/2017
	157204	TRASFERIMENTO ALLE A.S.L. PER IL PROGETTO CCM: EQUITY AUDIT NEI PIANI REGIONALI DI PREVENZIONE IN ITALIA	197.800	148.350	197.800			148.350
	103053	SPESE PER PERSONALE COINVOLTO NEL PROGETTO (SUNFRAIL - III PROGRAMMA SALUTE)	-	7.688	-			7.688
	103054	PROGETTO CO.N.S.E.N.SO - (PROGRAMMA SPAZIO ALPINO 2014 - 2020) COLLABORAZIONI COORDINATE E A PROGETTO - QUOTE FESR - FONDI EUROPEI	1.841	22.093	22.698			1.236
	103055	PROGETTO CO.N.S.E.N.SO - (PROGRAMMA SPAZIO ALPINO 2014 - 2020) COLLABORAZIONI COORDINATE E A PROGETTO - QUOTE FESR - FONDI STATALI	325	3.899	4.006			218
	109140	PROGETTO CO.N.S.E.N.SO - PROGRAMMA SPAZIO ALPINO 2014-2020) INDENNITA DI MISSIONE E RIMBORSI SPESE - QUOTA FESR - FONDI EUROPEI	3.500	3.240	-			6.740
	109142	PROGETTO CO.N.S.E.N.SO - PROGRAMMA SPAZIO ALPINO 2014-2020) INDENNITA DI MISSIONE E RIMBORSI SPESE - QUOTA CPN - FONDI STATALI	630	572	-			1.202
	109274	PROGETTO PROSANTE' - (PROGRAMMA ALCOTRA 2014_2020) INDENNITA' DI MISSIONI E RIMBORSI SPESA	-	100	-			100
	109600	PROGETTO CO.N.S.E.N.SO - (PROGRAMMA SPAZIO ALPINO 2014-2020) ACQUISTO DI BENI ED ATTREZZATURE NECESSARI PER L'ATTUAZIONE DEL PROGETTO - FONDI EUROPEI	-	-	-			-
	109602	PROGETTO CO.N.S.E.N.SO - (PROGRAMMA SPAZIO ALPINO 2014-2020) ACQUISTO DI BENI ED ATTREZZATURE NECESSARI PER L'ATTUAZIONE DEL PROGETTO QUOTE CPN - FONDI STATALI	-	-	-			-

Spesa	Capitoli	Descrizione Capitolo	Debito al 31/12/2016	Impegni 2017	Pagamenti 2017	Scritture Extra CoFi	Debiti perenti cancellati	Debito al 31/12/2017
	127217	PROGETTO CO.N.S.E.N.SO - (PROGRAMMA SPAZIO ALPINO 2014-2020) SPESE PER LA REALIZZAZIONE DEL PROGETTO RELATIVE A CONVEGNI, EVENTI, RIMBORSI VIAGGI. QUOTA FESR - FONDI EUROPEI	-	3.740	-			3.740
	127219	PROGETTO CO.N.S.E.N.SO - (PROGRAMMA SPAZIO ALPINO 2014-2020) SPESE PER LA REALIZZAZIONE DEL PROGETTO RELATIVE A CONVEGNI, EVENTI, RIMBORSI VIAGGI. QUOTA CPN - FONDI STATALI	-	660	-			660
	127230	PROGETTO PROSANTE'- (PROGRAMMA SPAZIO ALPINO 2014-2020. SPESA PER PERSONALE COINVOLTO NELLA REALIZZAZIONE DEL PROGETTO - . QUOTA FESR - FONDI EUROPEI	-	4.149	-			4.149
	136014	PROGETTO CO.N.S.E.N.SO - (PROGRAMMA SPAZIO ALPINO 2014-2020) ACQUISTO DI SERVIZI NECESSARI PER L'ATTUAZIONE DEL PROGETTO - FONDI EUROPEI	4.250	-	-			4.250
	136016	PROGETTO CO.N.S.E.N.SO - (PROGRAMMA SPAZIO ALPINO 2014-2020) ACQUISTO DI SERVIZI NECESSARI PER L'ATTUAZIONE DEL PROGETTO - QUOTA CPN - FONDI STATALI	750	-	-			750
	139933	SPESE PER L'ATTUAZIONE DEL PROGETTO SUNFRAIL III PROGRAMMA SALUTE) SERVIZI DI PROGETTAZIONE E ORGANIZZAZIONE ATTIVITA' FORMATIVE	-	9.000	-			9.000
	145521	PROGETTO CO.N.S.E.N.SO - (PROGRAMMA SPAZIO ALPINO 2014-2020) TRASFERIMENTI QUOTE FESR ALLE REGIONI - FONDI EUROPEI	51.225	57.379	-			108.604
	157006	TRASFERIMENTI ALLE AZIENDE SANITARIE LOCALI PER IL PROGETTO CCM "LA FARMACIA DEI SERVIZI PER IL CONTROLLO DELLE PATOLOGIE CRONICHE: SPERIMENTAZIONE E TRASFERIMENTO DI UN MODELLO DI INTERVENTO DI PREVENZIONE SUL DIABETE DI TIPO 2"	106.500	142.000	106.500			142.000
	157008	FINANZIAMENTO STATALE PER IL PROGETTO CCM "ARGENTO ATTIVO: VIVERE BENE OLTRE I SESSANTA"	75.900	101.200	75.900			101.200

Spesa		Capitoli	Descrizione Capitolo	Debito al 31/12/2016	Impegni 2017	Pagamenti 2017	Scritture Extra CoFi	Debiti perenti cancellati	Debito al 31/12/2017
		157010	PROGETTO CO.N.S.E.N.SO - (PROGRAMMA SPAZIO ALPINO 2014-2020) TRASFERIMENTI QUOTE FESR AL PARTNER ASL TO1 - FONDI EUROPEI	44.481	-	-			44.481
		157012	PROGETTO CO.N.S.E.N.SO - (PROGRAMMA SPAZIO ALPINO 2014-2020) TRASFERIMENTI AD AASSLL PER L'ATTUAZIONE DEL PROGETTO - QUOTE FESR - FONDI EUROPEI	37.400	79.900	-			117.300
		157014	PROGETTO CO.N.S.E.N.SO - (PROGRAMMA SPAZIO ALPINO 2014-2020) TRASFERIMENTI AD AASSLL PER L'ATTUAZIONE DEL PROGETTO - QUOTE CPN - FONDI STATALI	6.600	14.100	-			20.700
		157016	TRASFERIMENTO ALLE AZIENDE SANITARIE LOCALI DI FONDI STATALI ASSEGNATI ALLE REGIONI PER LA REVISIONE DELL'USO DEI MEDICINALI PER PAZIENTI AFFETTI DA ASMA AI SENSI DELL'ART. 1, COMMI 571 E 572 DELLA LEGGE 208/2015	73.000	-	-			73.000
		162100	TRASFERIMENTO ALLE AZIENDE OSPEDALIERE E OSPEDALIERO UNIVERSITARIE PER IL PROGETTO "UNA SALUTE A KM 0" AI SENSI DELLA LEGGE 662/1996	254.715	-	-			254.715
		162139	TRASFERIMENTO ALLE AZIENDE OSPEDALIERE UNIVERSITARIE PER IL PROGETTO "OSPEDALE-TERRITORIO SENZA DOLORE" (ART. 6, COMMA1, LEGGE 15 MARZO 2010, N^ 38)	158.851	-	-			158.851
		172200	ADEPROGETTO CO.N.S.E.N.SO - (PROGRAMMA SPAZIO ALPINO 2014-2020) TRASFERIMENTI QUOTE FESR AI PARTNERS PUBBLICI EUROPEI - FONDI EUROPEI	263.551	179.493	107.775			335.269

Spesa		Capitoli	Descrizione Capitolo	Debito al 31/12/2016	Impegni 2017	Pagamenti 2017	Scritture Extra CoFi	Debiti perenti cancellati	Debito al 31/12/2017
		173049	PROGETTO CO.N.S.E.N.SO - (PROGRAMMA SPAZIO ALPINO 2014-2020) TRASFERIMENTO QUOTE FESR AI PARTNERS PRIVATI EUROPEI - FONDI EUROPEI	44.974	22.246	-			67.220
		165378	CONTRIBUTI PER L'ATTUAZIONE DEL PROGETTO SUNFRAIL (III PROGRAMMA SALUTE)	11.672	10.026	-			21.698
		172062	TRAFERIMENTI AD ENTI COINVOLTI NELL'ATTUAZIONE DEL PIANO MONITORAGGIO DIOSSINE IN ALIMENTI DI ORIGINE ANIMALE (DELIBERE CIPE N^ 16/2012 E N^ 97/2013)	-	53.151	-			53.151
	TOTALE ALTRE RISORSE REGIONALI VINCOLATE			77.697.452	32.566.596	39.694.767	18.035	-8.998	70.578.318
		157320	INTEGRAZIONE REGIONALE DEL FINANZIAMENTO PER IL SERVIZIO SANITARIO REGIONALE DEGLI ANNI 2008, 2009 E 2010	61.875.893	17.618.405	17.618.405			61.875.893
		161632	EROGAZIONI ALLE AZIENDE SANITARIE DELLE SOMME NECESSARIE PER IL FINANZIAMENTO DI LIVELLI ASSISTENZIALI AGGIUNTIVI REGIONALI (INTESA STATO REGIONI 23/03/2005)	113.677.612	-	4.391.000		-226.360	109.060.252
		161310	TRASFERIMENTI ALLE AZIENDE SANITARIE REGIONALI PER IL RIPIANO DI DISAVANZI SANITARI RELATIVI AD ESECIZI PREGRESSI (ART.20 DEL D.LGS. N.118/2011)	60.000.000	-	-			60.000.000
		156981	TRASFERIMENTI ALLE AZIENDE SANITARIE REGIONALI PER L'EROGAZIONE DELLE RISORSE DI CUI ALL'ANTICIPAZIONE DI LIQUIDITA AI SENSI DELL'ART.3, COMMA 2 DEL DL 35/2013	-	-	-			-
		156982	TRASFERIMENTI ALLE AZIENDE SANITARIE REGIONALI DI SOMME DI ESERCIZI PREGRESSI NON CONFERITE AL SISTEMA SANITARIO REGIONALE	60.322.000	-	-			60.322.000

Spesa	Capitoli	Descrizione Capitolo	Debito al 31/12/2016	Impegni 2017	Pagamenti 2017	Scritture Extra CoFi	Debiti perenti cancellati	Debito al 31/12/2017
Finanziamento sanitario aggiuntivo corrente	156985	TRASFERIMENTI ALLE AZIENDE SANITARIE REGIONALI PER L'EROGAZIONE DELLE RISORSE DI CUI ALL'ANTICIPAZIONE DI LIQUIDITA AI SENSI DELL'ART.3, COMMA 2 DEL DL 35/2013 E DELL'ART. 13, COMMA 6 DEL DL 102/2013	-	-	-			-
	247539	TRASFERIMENTI ALLE AZIENDE SANITARIE REGIONALI PER L'EROGAZIONE IN CONTO CAPITALE DELLE RISORSE DI CUI ALL'ANTICIPAZIONE DI LIQUIDITA' AI SENSI DELL'ART.3 DEL DL 35/2013	-	-	-			-
	159525	FONDO SPECIALE DESTINATO AL FINANZIAMENTO DEGLI ESBORSI CHE LE ASL DEVONO SOSTENERE PER IL RISARCIMENTO DEI SINISTRI DI VALORE COMPRESO TRA EURO 1.500,00 ED EURO 500.000,00 PER SINISTRO. LA PARTE ECCEDENTE L'IMPORTO DI EURO 500.000,00 PER SINISTRO A CARICO	27.070.000	-	-			27.070.000
	160914	TRASFERIMENTI PER IL FINANZIAMENTO DI INIZIATIVE DI FORMAZIONE ED AGGIORNAMENTO DEGLI OPERATORI DEGLI STABILIMENTI AUTORIZZATI AI SENZI DELL'ART. 20, COMMA 2, D. LGS. N^26/2014, "ATTUAZIONE DELLA DIRETTIVA 2010/63/UE SULLA PROTEZIONE DEGLI ANIMALI UTILIZZATI A FINI SCIENTIFICI	28.481	28.481	4.150			52.812
	161301	CONTRIBUTI A FAVORE DI PAZIENTI HANSENIANI PER LE PRESTAZIONI SANITARIE NON GARANTITE DAL SERVIZIO SANITARIO NAZIONALE COMPRESI I RIMBORSI PER LE SPESE DI VIAGGIO PER IL RAGGIUNGIMENTO DELLE SEDI DI CURA EXTRAREGIONE (L.R. 7/2004).	6.864	-	-			6.864
Finanziamento sanitario aggiuntivo corrente	Totale		322.980.850	17.646.886	22.013.555	-	-226.360	318.387.820
	207764	SPESE PER L'INFORMATIZZAZIONE DELLA RETE REGIONALE DEI SERVIZI TRASFUSIONALI (LEGGE 219/2004).	55	-	-			55

Spesa	Capitoli	Descrizione Capitolo	Debito al 31/12/2016	Impegni 2017	Pagamenti 2017	Scritture Extra CoFi	Debiti perenti cancellati	Debito al 31/12/2017
	208254	QUOTA DEL FONDO SANITARIO DI PARTE CORRENTE PER SPESE DIRETTE DELLA REGIONE PER I PROGETTI DI INFORMATIZZAZIONE DEL SERVIZIO SANITARIO REGIONALE (L.R. 6/08/2007 N.18 L.R. 12 DICEMBRE 1997, N. 61)	165.000	-	165.000			-
	208255	SPESE PER LA REALIZZAZIONE DEL PROGETTO EMERGENZA: "IL PAZIENTE GIUSTO ALL'OSPEDALE GIUSTO NEL TEMPO GIUSTO"	-	-	-			-
	247817	EROGAZIONE A FAVORE DELLE AZIENDE SANITARIE LOCALI E OSPEDALIERE DELLE SOMME NECESSARIE PER INTERVENTI URGENTI NEL SETTORE SANITARIO (LL.RR. 40/96, 24/2000 E 25/2000), L.R. NO 2/2003 (ART. 8)	-	-	-			-
	225836	EROGAZIONE DI FONDI IN CONTO CAPITALE PER L'ATTUAZIONE DELLA LEGGE QUADRO IN MATERIA DI RANDAGISMO (LEGGE 14 AGOSTO 1991, N. 281)	119.092	27.979	4.650,00			142.421
	246557	TRASFERIMENTO AZIENDE SANITARIE LOCALI PER I PROGETTI ATTUATIVI DEL PIANO SANITARIO NAZIONALE (ART. 1, C. 805,806 E 807, LEGGE N 266/2006).	42.882	-	-			42.882
	246559	TRASFERIMENTO DI FONDI ALLE ASL PER ACQUISTI ATTREZZATURE INFORMATICHE RELATIVE A PROGETTI SULL'ALCOOLDIPENDENZA- LEGGE 125/2001	3.000	-	-			3.000
	246622	CONTRIBUTI COSTANTI NEL PAGAMENTO DEGLI INTERESSI DI MUTUI DECENNALI PER INTERVENTI DI MANUTENZIONE STRAORDINARIA ALLE STRUTTURE SANITARIE(L.R.73/96)	-	-	-			-
	246624	TRASFERIMENTI IN CONTO CAPITALE ALLE ASR PER I CONTROLLI UFFICIALI IN ATTUAZIONE DEL REGOLAMENTO (CE) N. 1907/2006 DEL PARLAMENTO EUROPEO CONCERNENTE LA REGISTRAZIONE, LA VALUTAZIONE, L'AUTORIZZAZIONE E LA RESTRIZIONE DELLE SOSTANZE CHIMICHE (EAACH))	19.595	-	-			19.595

Spesa	Capitoli	Descrizione Capitolo	Debito al 31/12/2016	Impegni 2017	Pagamenti 2017	Scritture Extra CoFi	Debiti perenti cancellati	Debito al 31/12/2017
	246903	CONTRIBUTI IN CONTO CAPITALE PER LA MODIFICA AGLI STRUMENTI DI GUIDA A FAVORE DEI TITOLARI DI PATENTE DI GUIDA A, B O C SPECIALI (ARTICOLO 27 DELLA LEGGE 5/2/92, N. 104). FONDI REGIONALI	911.966	180.000	-			1.091.966
	246973	EROGAZIONI AGLI ENTI CHE GESTISCONO LE FUNZIONI SANITARIE PER SPESE D'INVESTIMENTO RELATIVAMENTE ALLA MANUTENZIONE STRAORDINARIA, IL RINNOVO E L'ADEGUAMENTO TECNOLOGICO DEL PATRIMONIO E PER ALTRE SPESE DI INVESTIMENTO (LEGGE 23 DICEMBRE 1978, N.833)	97.837.545	12.000.000	1.397.521	-66.000	-86.215	108.287.809
	247045	RIUTILIZZO DI FONDI GIA' EROGATI PER OPERE CONNESSE OLIMPIADI TORINO 2006 - INTERVENTI PER ELISOCORSO E SERVIZIO DI SOCCORSO MEDICALIZZATO TERRESTRE (LEGGE 285/2000 E DPCM 15/09/2003).	47.349	-	-			47.349
	247395	ASSEGNAZIONE ALLE AZIENDE SANITARIE LOCALI ED ALLE AZIENDE OSPEDALIERE DEL PIEMONTE DELLE SOMME PROVENIENTI DA MUTUI PER IL FINANZIAMENTO DEI PROGETTI RELATIVI AL PROGRAMMA NAZIONALE STRAORDINARIO DI INVESTIMENTI IN SANITA' (ART.20, COMMA 1 DELLA LEGGE 11	2.220.000	-	-			2.220.000
	247465	ASSEGNAZIONE ALLE AZIENDE SANITARIE LOCALI DEL PIEMONTE DELLE SOMME PROVENIENTI DALLO STATO PER IL FINANZIAMENTO DI INTERVENTI IN MATERIA DI EDILIZIA SANITARIA PUBBLICA (ART.20 DELLA LEGGE 67/88)	90.428.617	1.463.324	75.458.110			16.433.832
	247536	ASSEGNAZIONE ALLE AZIENDE SANITARIE LOCALI ED ALLE AZIENDE OSPEDALIERE DEL PIEMONTE DELLE SOMME PER IL FINANZIAMENTO DI INTERVENTI IN MATERIA DI EDILIZIA SANITARIA PUBBLICA (ART.20 DELLA LEGGE 67/88) QUOTA DEL 5% A CARICO DELLA REGIONE	3.329.180	-	-			3.329.180
	247609	TRASFERIMENTO ALLE AZIENDE SANITARIE PER IL SISTEMA INFORMATIVO DELL'ASSISTENZA DOMICILIARE E DELLE PRESTAZIONI RESIDENZIALI E SEMIRESIDENZIALI - FINANZIAMENTO FONDAZIONE CRT	610.452	-	-			610.452

Spesa	Capitoli	Descrizione Capitolo	Debito al 31/12/2016	Impegni 2017	Pagamenti 2017	Scritture Extra CoFi	Debiti perenti cancellati	Debito al 31/12/2017
Finanziamento per investimenti in ambito sanitario	247779	ETRASFERIMENTI IN CONTO CAPITALE ALLE ASR PER IL FINANZIAMENTO DEL PROGETTO D.M. 18 MARZO 2011 - DETERMINAZIONE DEI CRITERI E DELLE MODALITA' DI DIFFUSIONE DEI DEFIBRILLATORI DI CUI ALL'ART. 2, COMMA 46 DELLA LEGGE 191/2009	334.074	-	-			334.074
	249271	ASSEGNAZIONE ALLE AZIENDE SANITARIE OSPEDALIERE DEL PIEMONTE DELLE SOMME PROVENIENTI DA MUTUI PER IL FINANZIAMENTO DI INTERVENTI URGENTI PER LA LOTTA ALL'A.I.D.S. (LEGGE 5/6/90, N.135) - F.S.R. -	-	-	-			-
	247887	EROGAZIONE ALLE A.S.L. E A.S.O DEI FONDI PER LA REALIZZAZIONE DI STRUTTURE PER LE CURE PALLIATIVE(ART. 1, COMMA 1 DELLA LEGGE 26 FEBBRAIO 1999, N. 39)	1.625.119	-	-			1.625.119
	247958	TRASFERIMENTI ALLE AZIENDE SANITARIE LOCALI PER L'ACQUISIZIONE DI ATTREZZATURE SANITARIE ED ALTRE CATEGORIE DI CESPITI DI MINORE ENTITA' (D.LGS. 502/92 E L.R. 8/95)	33.140.613	-	-			33.140.613
	248704	TRASFERIMENTI IN CONTO CAPITALE ALLE ASO PER L'ACQUISIZIONE DI IMPIANTI ED ATTREZZATURE PER LE STRUTTURE ED I SERVIZI TRASFUSIONALI (LEGGE 219/2004, D.LGS 207/2007 E D.LGS 208/2008)	711.912	-	-			711.912
	248709	ASSEGNAZIONE ALLE AZIENDE SANITARIE OSPEDALIERE DEL PIEMONTE DELLE SOMME PER IL FINANZIAMENTO DI INTERVENTI IN MATERIA DI EDILIZIA SANITARIA PUBBLICA (ART.20 DELLA LEGGE 67/88) QUOTA DEL 5% A CARICO DELLA REGIONE	2.290.331	-	-			2.290.331

Spesa	Capitoli	Descrizione Capitolo	Debito al 31/12/2016	Impegni 2017	Pagamenti 2017	Scritture Extra CoFi	Debiti perenti cancellati	Debito al 31/12/2017
	248779	EROGAZIONI ALLE AZIENDE OSPEDALIERE PER SPESE DI INVESTIMENTO RELATIVAMENTE ALLA MANUTENZIONE STRAORDINARIA, IL RINNOVO E L'ADEGUAMENTO TECNOLOGICO DEL PATRIMONIO E PER ALTRE SPESE DI INVESTIMENTO (LEGGE 23 DICEMBRE 1978, N.833)	27.225.511	-	-		-290.785	26.934.726
	249200	ASSEGNAZIONE ALLE AZIENDE SANITARIE OSPEDALIERE DEL PIEMONTE DELLE SOMME PROVENIENTI DALLO STATO PER IL FINANZIAMENTO DI INTERVENTI IN MATERIA DI EDILIZIA SANITARIA PUBBLICA (ART.20 DELLA LEGGE 67/88)	23.923.622	7.079.494	14.760.004			16.243.112
	249761	TRASFERIMENTI ALLE AZIENDE SANITARIE OSPEDALIERE PER L'ACQUISIZIONE DI ATTREZZATURE SANITARIE ED ALTRE CATEGORIE DI CESPITI DI MINORE ENTITA' (D.LGS. 502/92 E L.R. 8/95)	35.108.914	-	-			35.108.914
	253360	CONTRIBUTI PER L'ATTUAZIONE DEL PROGETTO OPSA, NELL'AMBITO DEL PROGRAMMA OPERATIVO DI COOPERAZIONE TRANSFRONTALIERA ITALIA-FRANCIA 2007-2013 (REG. CE 1083/2006) - TRASFERIMENTI A SOGGETTI ATTUATORI - QUOTA STATO	9.838	-	-			9.838
	246561	PAR FSC - TRASFERIMENTO ALLE AZIENDE SANITARIE LOCALI PER INTERVENTI DI EDILIZIA SANITARIA	25.540.930	-	1.575.000			23.965.930
	248706	PAR - FSC TRASFERIMENTI ALLE ASO PER INTERVENTI IN EDILIZIA SANITARIA	24.459.070	-	4.891.226			19.567.844
	259065	CONTRIBUTI PER L'ATTUAZIONE DEL PROGETTO OPSA, NELL'AMBITO DEL PROGRAMMA OPERATIVO DI COOPERAZIONE TRANSFRONTALIERA ITALIA-FRANCIA 2007-2013 (REG. CE 1083/2006) - TRASFERIMENTI AI PARTNER E SOGGETTI ATTUATORI - QUOTA FESR	286.528	-	-			286.528

Spesa	Capitoli	Descrizione Capitolo	Debito al 31/12/2016	Impegni 2017	Pagamenti 2017	Scritture Extra CoFi	Debiti perenti cancellati	Debito al 31/12/2017
	207699	PROGETTO SIRSE: SVILUPPO DI UN SISTEMA INFORMATIVO PIEMONTESE E SVILUPPO DI UN SOCIAL NETWORK	44.500	-	-			44.500
	230053	TRASFERIMENTI AI COMUNI PER OPERE CONNESSE OLIMPIADI TORINO 2006 - INTERVENTI PER ELISOCORSO E SERVIZIO DI SOCCORSO MEDICALIZZATO TERRESTRE (LEGGE 285/2000 E DPCM 15/9/2003) - FSR	-	-	-			-
	207767	SPESE PER LO SVILUPPO DELLA RETE DELL'EMERGENZA-URGENZA SANITARIA	53.000	-	-			53.000
Finanziamento per investimenti in ambito sanitario	Totale		370.488.694	20.750.797	98.251.511	-66.000	-377.000	292.544.980
	147622	PROMOZIONE DELLE ATTIVITA' FORMATIVE PER IL PERSONALE DEI SERVIZI SOCIALI (ART.4, LETTERA L) DELLA L.R. 1/04)	-	-	-			-
	160077	CONTRIBUTI PER LA SOSTITUZIONE DI BESTIAME INFETTO, IL RISANAMENTO, L'ALPEGGIO, LA FECONDAZIONE ARTIFICIALE, LE PROVE DI PROGENIE, L'INCORAGGIAMENTO DELLA PRODUZIONE ZOOTECNICA DI OGNI SPECIE, LA RICERCA SCIENTIFICA, LE MOSTRE E LE RASSEGNE	-	-	-			-
	195791	RESTITUZIONE DI SOMME INDEBITAMENTE VERSATE ALLA REGIONE	94.518	-	94.518			-
	108798	RIMBORSO AGLI ENTI DI PROVENIENZA DI ASSEGNI DI CARATTERE CONTINUATIVO E DI ONERI RIFLESSI PER IL PERSONALE COMANDATO (L.R. 23/2008)	111.844	-	143.736	76.422		44.529
	107621	SPESE PER GLI ACCERTAMENTI SANITARI (ARTICOLI 5 E 6 DELLA LEGGE 10 MAGGIO 1970, N.300)	-	-	-			-

Spesa	Capitoli	Descrizione Capitolo	Debito al 31/12/2016	Impegni 2017	Pagamenti 2017	Scritture Extra CoFi	Debiti perenti cancellati	Debito al 31/12/2017
	147512	FUNZIONI SOCIO-ASSISTENZIALI IN MATERIA DI VIGILANZA (ART.26 DELLA L.R. 1/04)	-	-	-			-
	153722	CCONTRIBUTI PER LA REALIZZAZIONE DI INTERVENTI A FAVORE DELLA DISABILITA' (L.R. 1/04 E S.M.I.)	-	-	-			-
	179629	FONDO A SOSTEGNO DELLE POLITICHE PER LE FAMIGLIE (L.R. 1/2004).	19.751	-	16.786			2.965
	180849	SISS LOCALE. CONTRIBUTI AD ENTI LOCALI SINGOLI ED ASSOCIATI PER L'ATTUAZIONE DEL SISTEMA INFORMATIVO SOCIO-ASSISTENZIALE (L.R. 37/90)	-	-	-			-
	153212	ATTIVITA' DI PROMOZIONE E DI QUALIFICAZIONE DELLA RETE DEI SERVIZI SOCIALI PER LE PERSONE ANZIANE E NON AUTOSUFFICIENTI (ARTT.49 E 50 DELLA L.R. 1/2004)	1.334.032	-	1.334.032			-
	102372	SPESE PER IL TRATTAMENTO ECONOMICO, PREVIDENZIALE ED ASSISTENZIALE DEL PERSONALE, COMPRESO QUELLO COMANDATO, DEGLI UFFICI DI COMUNICAZIONE (L.R. 39/98)	-	-	-			-
	150890	CONTRIBUTI A FAVORE DI ENTI ED IMPRESE PUBBLICHE PER L'INCENTIVAZIONE DEL TRASPORTO PUBBLICO LOCALE (L.R. 7 APRILE 2000, N.43) - FSR	-	-	-			-
	152880	EROGAZIONI AGLI ENTI CHE GESTISCONO LE FUNZIONI SOCIO-ASSISTENZIALI DELLE SOMME PER L'ASSISTENZA DI PAZIENTI EX OOPP E DELLE STRUTTURE DI CUI ALL'ARTICOLO 26 DELLA LEGGE 833/78	-	-	-			-
	153880	CONTRIBUTI RELATIVI AL FONDO DELLE POLITICHE PER LA FAMIGLIA (ARTICOLO 1, COMMI 1250 E 1251 DELLA LEGGE 296/20069	-	13.266	13.266			-
	155316	FONDO REGIONALE A SOSTEGNO DELLE VITTIME DI PEDOFILIA (ART.40 DELLA L.R. 14/2006).	-	-	-			-

Spesa		Capitoli	Descrizione Capitolo	Debito al 31/12/2016	Impegni 2017	Pagamenti 2017	Scritture Extra CoFi	Debiti perenti cancellati	Debito al 31/12/2017
		152990	FONDO PER LA GESTIONE DELLE ATTIVITA' SOCIO-ASSISTENZIALI: ASSEGNAZIONI STATALI NON VINCOLATE (L.R. 1/2004).	379.440	-	379.440			-
		153157	FONDO REGIONALE PER LA GESTIONE DEL SISTEMA INTEGRATO DEGLI INTERVENTI E SERVIZI SOCIALI (ART.35 DELLA L.R. 1/04)	-	1.382.342	1.382.342			-
		152662	TRASFERIMENTO DI FONDI AGLI ENTI GESTORI DELLE FUNZIONI SOCIO-ASSISTENZIALI DESTINATI ALLA REALIZZAZIONE DI PRESTAZIONI E SERVIZI ASSISTENZIALI A FAVORE DI PERSONE NON AUTOSUFFICIENTI (ART.1, COMMA 1264, DELLA LEGGE 296/2006)	518.763	-	518.763			-
		182182	RIMBORSO ALLE ORGANIZZAZIONI DI VOLONTARIATO ED AI DATORI DI LAVORO PER INTERVENTI DEI VOLONTARI IN ATTIVITA' DI PROTEZIONE CIVILE, PER CONTO DEL DIPARTIMENTO DELLA PROTEZIONE CIVILE (ART. 18 DELLA LEGGE 225/92)	1.215	-	1.215			-
		149827	FONDO PER L'ESERCIZIO DELLE FUNZIONI CONFERITE (L.R. 34/98)	-	-	-			-
		182458	CONTRIBUTI ED ALTRI ONERI PER LA PARTECIPAZIONE A CONVEGNI RIUNIONI, MOSTRE RASSEGNE, CELEBRAZIONI ED ALTRE MANIFESTAZIONI (ARTICOLO 1 LETTERA B) E ARTICOLO 3 DELLA LEGGE REGIONALE 14 GENNAIO 1977, N.6 E LEG GE REGIONALE 11 AGOSTO 1978, N.49)	-	-	-			-
		143419	SPESE PER IMMOBILI DESTINATI AD UFFICI E SERVIZI: CANONI DI LOCAZIONE,ONERI CONDOMINIALI ED ALTRI ONERI PER L'USO O LA DETENZIONE DEI LOCALI	-	-	-			-
		195846	RIMBORSO DI SOMME RICONOSCIUTE INDEBITE, RELATIVAMENTE A QUOTE DI TRIBUTI DI PERTINENZA DELLA REGIONE	-	-	-			-
		158586	TRASFERIMENTO DI FONDI ALLE ASL ED ALLE AZIENDE OSPEDALIERE DESTINATI ALLA REALIZZAZIONE DI PRESTAZIONI E SERVIZI A FAVORE DI PERSONE NON AUTOSUFFICIENTI (ART.1, COMMA 1264, DELLA LEGGE 296/2006 E ART.3, COMMA 1, DEL DECRETO MINISTERIALE 4/10/2010)	2.326.298	3.600.000	2.326.298			3.600.000

Spesa	Capitoli	Descrizione Capitolo	Debito al 31/12/2016	Impegni 2017	Pagamenti 2017	Scritture Extra CoFi	Debiti perenti cancellati	Debito al 31/12/2017
	152840	SERVIZI DOMICILIARI PER PERSONE NON AUTOSUFFICIENTI (L.R. 10/2010)	6.514.470	-	1.120.148			5.394.322
	187026	CONTRIBUTI PER LA REALIZZAZIONE DI SPECIFICI PROGETTI INDIVIDUATI NEL PIANO ANNUALE PER GLI INTERVENTI REGIONALI PER I GIOVANI. (L.R. 16/95).	-	-	-			-
	113278	SPESE PER L'ACQUISTO E LA FORNITURA DI MATERIALE ED ATTREZZATURE PER GARANTIRE LA SALUTE E LA SICUREZZA SUI LUOGHI DI LAVORO (D.LGS 626/94)	-	-	-			-
	137894	SPESE PER AZIONI PROMOZIONALI NELL'AMBITO DEL PROGRAMMA NAZIONALE PER L'AGRICOLTURA BIOLOGICA - AUMENTO DELLA DOMANDA INTERNA E COMUNICAZIONE ISTITUZIONALE (ART.59 DELLA LEGGE 488/1999)	-	-	-			-
	170984	AZIONI PER GARANTIRE E MIGLIORARE L'ATTIVITA' DIDATTICA E FORMATIVA E L'AMPLIAMENTO DELL'OFFERTA FORMATIVA (ARTT. 16, 18, 21 E 4, COMMA 1, LETT. G), E H), DELLA L.R. 28/2007)	80.000	40.000	5.000			115.000
	127654	SPESE PER LO SVOLGIMENTO DELLE FUNZIONI IN MATERIA DI POLIZIA LOCALE (LEGGE REGIONALE 30 NOVEMBRE 1987, N. 58)	3.240	-	3.240			-
	135611	SPESE LEGALI (COMPRESSE STIME, PERIZIE E CONSULENZE) A TUTELA DEGLI INTERESSI DELLA REGIONE	-	-	-			-
	129937	SPESE PER SERVIZI DI SORVEGLIANZA SANITARIA DEL PERSONALE E SERVIZI DI GESTIONE INTEGRATA PER ADEMPIMENTI PREVISTI DAL D.LGS. 81/2008	37.762	-	7.481	-27.769		2.512
	153510	SPESA PER L'ATTIVITA' DELLA COMMISSIONE REGIONALE PER LA REALIZZAZIONE DELLE PARI OPPORTUNITA' FRA UOMO E DONNA, RELATIVA A:INDAGINI, STUDI, PROMOZIONE DI PROGETTI, INTERVENTI ED INIZIATIVE RIGUARDANTI LA CONDIZIONE DELLA DONNA E LA SITUAZIONE DI PARITA' FRA UOMO E DONNA (LEGGE REGIONALE 12 NOVEMBRE 1986, N. 46) - TRASF AMM LOCALI	2.100	-	-			2.100

Spesa		Capitoli	Descrizione Capitolo	Debito al 31/12/2016	Impegni 2017	Pagamenti 2017	Scritture Extra CoFi	Debiti perenti cancellati	Debito al 31/12/2017
		231966	OBIETTIVO COMPETITIVITA' (POR - FESR). FONDI DI PROVENIENZA STATALE PER L'ATTUAZIONE DEL POR 2007/2013 E DEL PIANO DI AZIONE E COESIONE (PAC) - ENERGIA - CONTRIBUTI ALLE AMMINISTRAZIONI LOCALI - F.S.R.	214.364	-	-			214.364
		240998	OBIETTIVO COMPETITIVITA' (POR - FESR). FONDI DI COFINANZIAMENTO REGIONALI PER L'ATTUAZIONE DEL POR 2007/2013 E DEL PIANO DI AZIONE E COESIONE (PAC) - ENERGIA - CONTR AMM LOCALI	64.277	-	-			64.277
		241102	OBIETTIVO COMPETITIVITA' (POR - FESR). FONDI DI PROVENIENZA COMUNITARIA PER L'ATTUAZIONE DEL POR 2007/2013 E DEL PIANO DI AZIONE E COESIONE (PAC) ENERGIA - CONTR AMM LOCALI	182.456	-	-			182.456
		123345	COLLABORAZIONI PER LA REALIZZAZIONE DI STUDI, RICERCHE, INDAGINI ED EVENTI INFORMATIVI NELL'AMBITO DEGLI INTERVENTI A TITOLARITA' REGIONALE PREVISTI NEL PROGRAMMA DI SVILUPPO RURALE 2007-2013 DELLA REGIONA PIEMONTE (REG. CE N.1698/2005)	-	-	654	654		-
		182183	RIMBORSO ALLE ORGANIZZAZIONI DI VOLONTARIATO ED AI DATORI DI LAVORO PER INTERVENTI DEI VOLONTARI IN ATTIVITA' DI PROTEZIONE CIVILE, PER CONTO DEL DIPARTIMENTO DELLA PROTEZIONE CIVILE (ART. 18 DELLA LEGGE 225/92) F.S.R.	356	-	-			356
		105856	INTERVENTI PER L'ASSISTENZA AL PERSONALE COMPRESSE LE ATTIVITA' SOCIALI, CULTURALI E RICREATIVE (ARTICOLO 33 DEL D.P.R. 10 GENNAIO 1957, N.3 E RELATIVE LEGGI DI ATTUAZIONE E LEGGE REGIONALE 7 GIUGNO 1989, N. 34)	-	-	-			-
		116930	SPESA PER L'ATTIVITA' DELLA COMMISSIONE REGIONALE PER LA REALIZZAZIONEDELLE PARI OPPORTUNITA' FRA UOMO E DONNA, RELATIVA A:INDAGINI, STUDI, PROMOZIONE DI PROGETTI, INTERVENTI ED INIZIATIVE RIGUARDANTI LA CONDIZIONE DELLA DONNA E LA SITUAZIONE DI PARITA' FRA UOMO E DONNA (LEGGE REGIONALE 12 NOVEMBRE 1986, N. 46)	-	-	-			-

Spesa	Capitoli	Descrizione Capitolo	Debito al 31/12/2016	Impegni 2017	Pagamenti 2017	Scritture Extra CoFi	Debiti perenti cancellati	Debito al 31/12/2017
		131735 SPESE PER LA PROGETTAZIONE, L'ACQUISTO, IL NOLEGGIO E LA MANUTENZIONE DELL'IMPIANTISTICA DI TELECOMUNICAZIONE INTEGRATA FONIA/DATI; SPESE PER L'ACQUISTO, IL NOLEGGIO E LA MANUTENZIONE DI APPARECCHIATURE TELEFONICHE E COMPONENTISTICA ELETTRONICA DI RETE; SPESE PER LE UTENZE RELATIVE ALLE TRASMISSIONI FONIA E DATI, SPESE CONNESSE AD ADEMPIMENTI NECESSARI ALLA FUNZIONALITA' DEI SERVIZI	-	-	-			-
		139705 SPESE PER L'ACQUISTO, LA MANUTENZIONE, L'INTEGRAZIONE, LA REVISIONE ED IL FUNZIONAMENTO DI ATTREZZATURE E MACCHINARI NECESSARI PER L'ESECUZIONE IN ECONOMIA ED AMMINISTRAZIONE DIRETTA DEGLI INTERVENTI PREVISTI AGLI ARTT. 23, 24, DELLA L.R. N.63/78 (R.D.L. 30 DICEMBRE 1923 N. 3267R.D.L. 13 FEBBRAIO 1933 N. 910; ARTT. 23, 25, DELLA L.R. 63/78)	-	-	-			-
		184165 CONTRIBUTI PER LA SOSTITUZIONE DI BESTIAME INFETTO, IL RISANAMENTO, L'ALPEGGIO, LA FECONDAZIONE ARTIFICIALE, LE PROVE DI PROGENIE, L'INCORAGGIAMENTO DELLA PRODUZIONE ZOOTECNICA DI OGNI SPECIE, LA RICERCA SCIENTIFICA, LE MOSTRE E LE RASSEGNE E PER GLI INTERVENTI PREVISTI DAL PIANO NAZIONALE DI LOTTA ALL'IPOFECONDITA' (LEGGE 27/12/1977, N.984; ARTICOLO 17 DELLA L.R. 12/10/1978, N.63 E ARTICOLO 18 DELLA LEGGE 22/12/1984, N.887 E ARTICOLO 3 COMMA 1 DELLA LEGGE 8/11/1986, N.752 E LEGGE 28 DICEMBRE 1995, N. 549)	-	-	-			-
		133590 SPESE RIPETIBILI E DI GESTIONE DI CONTI CORRENTI BANCARI E POSTALI	-	-	-			-
	Finanziamento conto corrente	184993 PIANO DI FORMAZIONE PER LA SALUTE E LA SICUREZZA SUI LUOGHI DI LAVORO, IN ATTUAZIONE DELL'ACCORDO STATO-REGIONI DEL 20/11/2008 (D.LGS. 281/1997)	80.000	-	40.000			40.000

Spesa	Capitoli	Descrizione Capitolo	Debito al 31/12/2016	Impegni 2017	Pagamenti 2017	Scritture Extra CoFi	Debiti perenti cancellati	Debito al 31/12/2017
	106601	INTERVENTI ORDINARI E STRAORDINARI PER LA FORMAZIONE E L'AGGIORNAMENTO PROFESSIONALE DEI DIPENDENTI REGIONALI. SPESE PER L'ACQUISTO DI METODOLOGIE E MATERIALI DIDATTICI, PARTECIPAZIONI O CONTRIBUTI A SPERIMENTAZIONI E STUDI, PROGETTAZIONE, ISTITUZIONE, SVOLGIMENTO DI ATTIVITA' FORMATIVE INTERNE, PARTECIPAZIONE DI DIPENDENTI REGIONALI A CORSI, CONVEGNI DI STUDI, SEMINARI ED ALTRE INIZIATIVE DI FORMAZIONE PROFESSIONALE, ANCHE ORGANIZZATE DA ENTI ESTERNI (C.C.N.L. PER GLI ANNI 1998-2001, COMPARTO DEL PERSONALE DELLE REGIONI ED AUTONOMIE LOCALI).	-	-	-			-
	182678	CONTRIBUTI PER INIZIATIVE IN MATERIA DI PACE, COOPERAZIONE E SOLIDARIETA' INTERNAZIONALE (L.R.67 DEL 17 AGOSTO 1995).	25.000	-	14.086			10.914
	117813	SPESE PER LE ATTIVITA' DI INFORMAZIONE, PROMOZIONE E DIVULGAZIONE DI AZIONI POSITIVE PER LA REALIZZAZIONE DI PARI OPPORTUNITA' TRA UOMO E DONNA.	158.000	-	-			158.000
	161136	RIMBORSO ALLE ASL DELLE INDENNITA' CORRISPOSTE AI CITTADINI AFFETTI DA TBC (ART.5 DELLA L.R. N.5/2001 E ART.7 DELLA L.R. N.1/2004)	180.535	-	67.500			113.035
	162096	SOMME A COPERTURA DEGLI ESBORSI RELATIVI ALLE OBBLIGAZIONI CONTRATTE NELL'ESERCIZIO DELL'ATTIVITA' OSPEDALIERA DELL'ENTE ORDINE MAURIZIANO SUCCESSIVAMENTE ALLA DATA DI ENTRATA IN VIGORE DEL D.L. N.227/2004, CONVERTITO CON LEGGE N.4/2005 (L.R. N.8/2013)	133.850	-	-			133.850
	157377	TRASFERIMENTI PER IL RIPIANO DEL DEBITO SANITARIO PREGRESSO AI SENSI DELL'ART.12 DELLA L.R. N.14/2006	-	-	-			-
	113114	VERSAMENTI ALL'IPLA PER L'ATTUAZIONE DI INTERVENTI DI LOTTA ALLE ZANZARE (L.R. 75/1995 E L.R. 22/2007)	450.000	2.020.000	1.917.940			552.060
	250161	TRASFERIMENTI AGLI ENTI DI RICERCA PER IL FINANZIAMENTO DI PROGETTI DI RICERCA SCIENTIFICA (DELIBERA CIPE 17/2003)	-	-	-			-

Spesa	Capitoli	Descrizione Capitolo	Debito al 31/12/2016	Impegni 2017	Pagamenti 2017	Scritture Extra CoFi	Debiti perenti cancellati	Debito al 31/12/2017
	246833	INNOVAZIONE SCIENTIFICO TECNOLOGICA: TRASFERIMENTI ALLE AZIENDE SANITARIE(L.R. 4/2006).	-	-	-			-
	226190	FONDO DESTINATO AI SERVIZI PER LA PRIMA INFANZIA (ART.1, COMMA 1259 DELLA LEGGE 296/2006).	-	-	-			-
	251781	TRASFERIMENTO DI FONDI ALL'UNIVERSITA' DEGLI STUDI DI TORINO E DEL PIEMONTE ORIENTALE, ALLE ASL E ASO,AL POLITECNICO ED ALTRI ENTI PUBBLICI DI RICERCA PER L'ATTUAZIONE DELL'ACCORDO DI PROGRAMMA QUADRO PER IL POTENZIAMENTO DELLA RICERCA SCIENTIFICA APPLICA	-	-	-			-
	251221	TRASFERIMENTI AGLI ATENEI PER IL FINANZIAMENTO DI PROGETTI DI RICERCA SCIENTIFICA (ATTO INTEGRATIVO APQ RICERCA- DELIBERA CIPE 20/2004)	77.203	-	-			77.203
	282270	EROGAZIONE AD ENTI PUBBLICI E PRIVATI DI CONTRIBUTI IN CONTO CAPITALE RELATIVI AL QUADRIENNIO 1992-1995 DI EDILIZIA AGEVOLATA DESTINATI ALLA REALIZZAZIONE DI INTERVENTI DI NUOVA COSTRUZIONE E RECUPERO DI ABITAZIONI RESIDENZIALI DA DESTINARE ALLA VENDITA,	213.106	-	213.106			-
	251641	COFINANZIAMENTO REGIONALE PRIMO ATTO INTEGRATIVO DELL'APQ (ACCORDO DI PROGRAMMA QUADRO) IN MATERIA DI POTENZIAMENTO DELLA RICERCA SCIENTIFICA APPLICATA IN PIEMONTE (DELIBERA CIPE 20/2004).	-	-	-			-
	218744	CONTRIBUTI PER L'ATTUAZIONE DEL PROGRAMMA OPERATIVO DI COOPERAZIONE TRANSFRONTALIERA 2007-2013 "ITALIA- SVIZZERA" (REG. CE 1083/2006) - QUOTA STATO	-	-	-			-
	225696	CONTRIBUTI COSTANTI NEL PAGAMENTO DEGLI INTERESSI DI MUTUI DECENNALI PER LA REALIZZAZIONE INTEGRALE O LA RISTRUTTURAZIONE DI IMMOBILI ESISTENTI FINALIZZATI ALL'ATTIVAZIONE DI RAF E RSA (L.R.73/96)	-	-	-			-

Spesa	Capitoli	Descrizione Capitolo	Debito al 31/12/2016	Impegni 2017	Pagamenti 2017	Scritture Extra CoFi	Debiti perenti cancellati	Debito al 31/12/2017
	224506	CONTRIBUTI ED INTERVENTI DIRETTI A CARICO DELLA REGIONE, PER I PIANI DI COSTRUZIONE, IMPIANTO ED ARREDAMENTO DEGLI ASILI NIDO (L.R. 3/73, L.R. 28/74, L.R. 22/75, L.R. 5/76, L.R. 3/77, L.R. 32/84 E SUCCESSIVE MODIFICAZIONI ED INTEGRAZIONI E L.R. 1/04)	-	-	-			-
	275117	SPESE PER L'ACCRESIMENTO DI BOSCHI E PASCOLI, LE RISERVE NATURALI, LE AZIENDE DIMOSTRATIVE E SILVO PASTORALI, I VIVAI FORESTALI, LA COSTRUZIONE DI CASE FORESTALI, LA COSTRUZIONE DI INFRASTRUTTURE AL SERVIZIO DEL PATRIMONIO REGIONALE AGROSILVOPASTORALE L	-	-	-			-
	218735	CONTRIBUTI PER L'ATTUAZIONE DEL PROGRAMMA OPERATIVO DI COOPERAZIONE TRANSFRONTALIERA 2007-2013 "ITALIA-FRANCIA ALCOTRA" (REG. CE 1083/2006) - QUOTA STATO	-	-	-			-
	218733	CONTRIBUTI PER L'ATTUAZIONE DEL PROGRAMMA OPERATIVO DI COOPERAZIONE TRANSFRONTALIERA 2007-2013 "ITALIA-FRANCIA ALCOTRA" (REG. CE 1083/2006) - QUOTA FESR	-	-	-			-
	294142	CONTRIBUTI PER INTERVENTI DIMOSTRATIVI E STRATEGICI (L.R. 23/2002)	-	-	-			-
	278274	TRASFERIMENTI AL SISTEMA REGIONALE DELLA RICERCA PER LE AZIONI PREVISTE DALLA L.R. 4/2006	226.691	-	226.691			-
	223105	CONTRIBUTI PER INTERVENTI DI VALORIZZAZIONE, DI INCREMENTO, DI CONSERVAZIONE E DI CATALOGAZIONE DEI BENI BIBLIOGRAFICI, ARCHIVISTICI, STORICI E ARTISTICI APPARTENENTI AL PATRIMONIO CULTURALE DEL PIEMONTE (LEGGE 1552/61, ARTT.1,4,5 E 6 DELLA L.R.58/78, ART.19 DELLA L.R. 78/78, L.R. 68/94 E D.LGS. 42/04)	-	-	-			-

Spesa	Capitoli	Descrizione Capitolo	Debito al 31/12/2016	Impegni 2017	Pagamenti 2017	Scritture Extra CoFi	Debiti perenti cancellati	Debito al 31/12/2017
	203450	SPESE PER LA PROGETTAZIONE E LA REALIZZAZIONE DEL NUOVO PALAZZO DEGLI UFFICI REGIONALI IN TORINO, IVI COMPRESSE QUELLE PER LA BONIFICA, L'URBANIZZAZIONE, LE OPERE PROVVISORIALI E DI MESSA IN SICUREZZA E, IN GENERALE, LA SISTEMAZIONE DELL'AREA.	-	-	-			-
	260582	OBIETTIVO COMPETITIVITA' (POR - FESR). FONDI DI PROVENIENZA COMUNITARIA PER L'ATTUAZIONE DEL POR 2007/2013.	-	-	-			-
	260162	OBIETTIVO COMPETITIVITA' (POR - FESR). FONDI DI PROVENIENZA STATALE PER L'ATTUAZIONE DEL POR 2007/2013.	-	-	-			-
	260372	OBIETTIVO COMPETITIVITA' (POR - FESR). FONDI DI COFINANZIAMENTO REGIONALI PER L'ATTUAZIONE DEL POR 2007/2013.	-	-	-			-
	226191	FONDO DESTINATO AI SERVIZI PER LA PRIMA INFANZIA (ART.1, COMMA 1259 DELLA LEGGE 296/2006) - F.S.R.	-	-	-			-
	224926	CONTRIBUTI A SOGGETTI PUBBLICI PER LA REALIZZAZIONE DI RAF E DI RAF DIURNE PER SOGGETTI DISABILI (L.R. 1/04)	-	-	-			-
	216417	PROMOZIONE DEGLI INTERVENTI DI REALIZZAZIONE DI NUOVE STRUTTURE, DI ACQUISTI, DI TRASFORMAZIONE, DI RISTRUTTURAZIONE, DI AMPLIAMENTO E STRAORDINARIA MANUTENZIONE DI STRUTTURE ESISTENTI, DI ACQUISTO DI ATTREZZATURE ED ARREDI (ART.37 DELLA L.R. 1/04)	-	-	-			-
	419810	EROGAZIONE DELLE INDENNITA' PREVISTE DALL'ARTICOLO 9 DEL DECRETO LEGGE 67/97 (D.L. 67/97 CONVERTITO NELLA LEGGE 135/97, DECRETO MINISTERIALE 456/2000, C.C.N.L. COMPARTO REGIONI ED AUTONOMIE LOCALI, LEGGE 109/94 E LEGGE 144/99)	-	-	-			-
	499631	ALTRE PARTITE CHE SI COMPENSANO NELL'ENTRATA	107.693	75.735	75.735	-2		107.691

Spesa	Capitoli	Descrizione Capitolo	Debito al 31/12/2016	Impegni 2017	Pagamenti 2017	Scritture Extra CoFi	Debiti perenti cancellati	Debito al 31/12/2017
	127599	SPESE PER INTERVENTI DI PROMOZIONE E PROGRAMMAZIONE NEL SETTORE DEL SOSTEGNO ALLE PARI OPPORTUNITA'	-	-	-			-
	152554	TRASFERIMENTI AI TRE ENTI GESTORI DELLE FUNZIONI SOCIO-ASSISTENZIALI INDIVIDUATI PER LA REALIZZAZIONE DEL PROGRAMMA DI INTERVENTI PER LA PREVENZIONE DELL'ISTITUZIONALIZZAZIONE - PIPPI (LEGGE 285/97 E D.M. N.205/2013)	40.000	-	-			40.000
	157098	INTERVENTI E SERVIZI DESTINATI A SOGGETTI IN CONDIZIONI DI SPECIFICHE FRAGILITA' SOCIALI (L.R. N.1/2004)	157.215.429	39.000.000	58.309.682			137.905.747
	186698	FONDO PER LA REALIZZAZIONE DI UN SISTEMA DI INTERVENTI VOLTI A FAVORIRE LA CONCILIAZIONE DEI TEMPI DI VITA E DI LAVORO (LEGGE N.248/2006)	88.236	-	10.692			77.544
	216100	TRASFERIMENTI DELLE SOMME VERSATE DALLE ALTRE REGIONI, RELATIVE A PROGETTI INTERREGIONALI, PER L'ATTUAZIONE DI INTERVENTI IN MATERIA DI E-GOVERNMENT E SOCIETA' DELL'INFORMAZIONE	-	-	-			-
	399670	RIMBORSO DELLA ANTICIPAZIONE PASSIVA STRAORDINARIA PER IL SETTORE SANITA'	-	-	-			-
	180684	CONTRIBUTI A TERZI PER PROMOZIONE E REALIZZAZIONE DI INIZIATIVE DI INTERESSE REGIONALE (ART.4, LETTERA M) DELLA L.R. 1/04)	4.483	-	4.483			-
	132745	SPESE PER IMMOBILI DESTINATI AD UFFICI E SERVIZI: RISCALDAMENTO	-	-	-			-
	152552	SPERIMENTAZIONE DI UN MODELLO DI INTERVENTO IN MATERIA DI VITA INDIPENDENTE E DI INCLUSIONE SOCIALE DELLE PERSONE CON DISABILITA' (LEGGE 104/92 E D.M. N.206/2013)	44.800	59.200	104.000			-

Spesa		Capitoli	Descrizione Capitolo	Debito al 31/12/2016	Impegni 2017	Pagamenti 2017	Scritture Extra CoFi	Debiti perenti cancellati	Debito al 31/12/2017
		226612	RIUTILIZZO DI FONDI ERRONEAMENTE EROGATI PER L'ATTUAZIONE DEL POR FESR 2007-2013 - QUOTA EUROPEA	-	-	-			-
		226614	RIUTILIZZO DI FONDI ERRONEAMENTE EROGATI PER L'ATTUAZIONE DEL POR FESR 2007-2013 - QUOTA STATALE	-	-	-			-
		220320	ACCORDO DI PROGRAMMA PER LA REALIZZAZIONE DEL COLLEGAMENTO FRA LA VIABILITA' ORDINARIA ED IL PUNTO DI ACCESSO AL NUOVO OSPEDALE DI ALBA-BRA NEL COMUNE DI VERDUNO (ART.7 DELLA L.R. 36/2008).	1.500.000	-	-			1.500.000
		428220	DEPOSITO DI SOMME PRESSO LA TESORERIA CENTRALE	-	-	-			-
Finanziamenti sanitari ulteriori	Totale			172.429.913	46.190.543	68.330.833	49.304	-	150.338.926
			Quota parte dell'utile d'esercizio	1.408.886	-	-	-1.408.886		-
			Debiti v/aziende sanitarie per investimenti finanziati dallo Stato (importo prudenziale)	107.592.211	-	-	-864.141		106.728.070
			Payback 2011 e ante	13.403.597	-	-			13.403.597
			Risconto - Altre risorse regionali extra fondo	-	-	-			-
			Quota parte accantonamento per quote inutilizzate di contributi regionali extra FSR e Vincolato	3.199.776			968.187		4.167.964

Spesa	Capitoli	Descrizione Capitolo	Debito al 31/12/2016	Impegni 2017	Pagamenti 2017	Scritture Extra CoFi	Debiti perenti cancellati	Debito al 31/12/2017
Altre passività		Accanton. quota inutil. screening neonatale anni preced.	1.160.541	-	-	-1.160.541		-
		Debiti GSA vs Regione	-	-	-	632.160		632.160
		Reiscrizione residuo perente	18.000.000	-	-			18.000.000
		Acconti cassa vs ASO S.Croce e Carle di Cuneo	3.194.262	-	-			3.194.262
		Acconti cassa vs ASO CITTA' DELLA SALUTE	41.317.264	-	-			41.317.264
		Finanziamento statale farmaci innovativi 2015	-	-	-			-
		Finanziamento statale farmaci innovativi 2016	21.436.190	-	-	-21.436.190		-
		Mobilità farmaci innovativi 2016	1.138.229	-	-	-1.138.229		-
		Debiti v/ao per sopravvenienza passiva	1.699.097	-	-			1.699.097
		Utile d'esercizio 2016 da consolidamento	29.067.481	-	-	-29.067.481		-

Spesa	Capitoli	Descrizione Capitolo	Debito al 31/12/2016	Impegni 2017	Pagamenti 2017	Scritture Extra CoFi	Debiti perenti cancellati	Debito al 31/12/2017
		Riallineamento coge-quadro sinottico	1.818.770	-	-	-1.818.770		-
		Debiti v/asr da consolidamento anno 2016	-	-	-	27.438.005		27.438.005
		Rimborso spese stp - dgr 32-6802 del 27/04/2018	-	-	-	4.629.725		4.629.725
		Assistenza termale da iscrivere nel 2018- dgr 32-6802 del 27/04/2018	-	-	-	148.742		148.742
		Debiti v/asr da consolidamento anno 2015	-	-	-	4.824.340		4.824.340
Altre passività	Totale		244.436.305	-	-	-18.253.079	-	226.183.226
		Quote inutilizzate contributi vincolati da soggetti pubblici (extra fondo)	57.785.854	-	-	-		57.785.854
Quote inutilizzate contributi vincolati da soggetti pubblici (extra fondo)	Totale		57.785.854	-	-	-	-	57.785.854
	170864	CONCORSO DELLO STATO PER I SERVIZI GESTITI DALL'ISTITUTO ZOOPROFILATTICO SPERIMENTALE PER IL PIEMONTE E LA LIGURIA (LEGGE 23 DICEMBRE 1975, N.745)	15.576.911	27.852.035	28.574.527			14.854.419

Spesa		Capitoli	Descrizione Capitolo	Debito al 31/12/2016	Impegni 2017	Pagamenti 2017	Scritture Extra CoFi	Debiti perenti cancellati	Debito al 31/12/2017
Debito verso Istituto zooprofilattico	Totale			15.576.911	27.852.035	28.574.527	-	-	14.854.419
		480000	TRASFERIMENTO TEMPORANEO DELLE GIACENZE DEL CONTO SANITA' (ART.21 DEL D.LGS. N.118/2010)	-	-	-			-
		496631	VERSAMENTI ALLE BANCHE PER CONTO DELLE ASR PER I DEBITI VERSO FORNITORI	8.809.202,50	17.618.405,00	26.427.607,50			-
Giacenze c/c Unico Sanità	Totale			8.809.203	17.618.405	26.427.608	-	-	-
TOTALE SPESE EFFETTIVE				3.469.784.384	10.155.285.675	9.232.748.484	-1.350.661.672	-612.359	3.041.047.544

TOTALE PASSIVO

3.469.784.384

3.041.047.544

Gestione Sanitaria Accentrata

**Conto economico e patrimoniale analitico
da bilancio di verifica**

Esercizio 2017

Sub allegato 6

COMPOSIZIONE: STATO PATRIMONIALE - ATTIVO GSA - ANNO ESERCIZIO: 2017

Codice Codifica di Bilancio	Codifica di bilancio - albero	Descrizione codifica di bilancio	Codice Conto	Descrizione Conto	Totale Dare	Totale Avere	SALDO
AAA020	A.I.1.a)	A.I.1.a) Costi di impianto e di ampliamento	1.11.01.01	COSTI DI IMPIANTO.	0,00	0,00	0,00
AAA020	A.I.1.a)	A.I.1.a) Costi di impianto e di ampliamento	1.11.01.02	COSTI DI AMPLIAMENTO.	0,00	0,00	0,00
AAA020	A.I.1.a)	A.I.1.a) Costi di impianto e di ampliamento	1.11.01.03	AVVIAMENTO.	0,00	0,00	0,00
Totale Codifica di Bilancio AAA020					0,00	0,00	0,00
AAA030	A.I.1.b)	A.I.1.b) F.do Amm.to costi di impianto e di ampliamento	2.55.01.01	COSTI DI IMPIANTO	0,00	0,00	0,00
AAA030	A.I.1.b)	A.I.1.b) F.do Amm.to costi di impianto e di ampliamento	2.55.01.02	COSTI DI AMPLIAMENTO	0,00	0,00	0,00
AAA030	A.I.1.b)	A.I.1.b) F.do Amm.to costi di impianto e di ampliamento	2.55.01.03	AVVIAMENTO	0,00	0,00	0,00
Totale Codifica di Bilancio AAA030					0,00	0,00	0,00
AAA050	A.I.2.a)	A.I.2.a) Costi di ricerca e sviluppo	1.11.02.01	COSTI DI RICERCA E DI SVILUPPO	0,00	0,00	0,00
AAA050	A.I.2.a)	A.I.2.a) Costi di ricerca e sviluppo	1.11.02.03	COSTI DI PUBBLICITA DA CAPITALIZZARE	0,00	0,00	0,00
Totale Codifica di Bilancio AAA050					0,00	0,00	0,00
AAA060	A.I.2.b)	A.I.2.b) F.do Amm.to costi di ricerca e sviluppo	2.55.02.01	COSTI DI RICERCA E DI SVILUPPO	0,00	0,00	0,00
Totale Codifica di Bilancio AAA060					0,00	0,00	0,00
AAA080	A.I.3.a)	A.I.3.a) Diritti di brevetto e diritti di utilizzazione delle opere d'ingegno - derivanti dall'attività di ricerca	1.11.03.01	DIRITTI DI BREVETTO ED UTILIZZAZIONE OPERE D'INGEGNO.	0,00	0,00	0,00
Totale Codifica di Bilancio AAA080					0,00	0,00	0,00
AAA090	A.I.3.b)	A.I.3.b) F.do Amm.to diritti di brevetto e diritti di utilizzazione delle opere d'ingegno - derivanti dall'attività di ricerca	2.55.03.01	DIRITTI DI BREVETTO ED UTILIZZAZIONE OPERE D'INGEGNO	0,00	0,00	0,00
Totale Codifica di Bilancio AAA090					0,00	0,00	0,00

COMPOSIZIONE: STATO PATRIMONIALE - ATTIVO GSA - ANNO ESERCIZIO: 2017

Codice Codifica di Bilancio	Codifica di bilancio - albero	Descrizione codifica di bilancio	Codice Conto	Descrizione Conto	Totale Dare	Totale Avere	SALDO
AAA100	A.I.3.c)	A.I.3.c) Diritti di brevetto e diritti di utilizzazione delle opere d'ingegno - altri	1.11.03.02	SOFTWARE.	0,00	0,00	0,00
Totale Codice Codifica di Bilancio AAA100					0,00	0,00	0,00
AAA110	A.I.3.d)	A.I.3.d) F.do Amm.to diritti di brevetto e diritti di utilizzazione delle opere d'ingegno - altri	2.55.03.02	SOFTWARE	0,00	0,00	0,00
Totale Codice Codifica di Bilancio AAA110					0,00	0,00	0,00
AAA120	A.I.4)	A.I.4) Immobilizzazioni immateriali in corso e acconti	1.11.01.04	IMMOBILIZZAZIONI IN CORSO ED ACCONTI.- COSTI D'IMPIANTO E DI AMPLIAMENTO-	0,00	0,00	0,00
AAA120	A.I.4)	A.I.4) Immobilizzazioni immateriali in corso e acconti	1.11.02.02	IMMOBILIZZAZIONI IN CORSO ED ACCONTI.- COSTI DI RICERCA E SVILUPPO-	0,00	0,00	0,00
AAA120	A.I.4)	A.I.4) Immobilizzazioni immateriali in corso e acconti	1.11.03.03	IMMOBILIZZAZIONI IN CORSO ED ACCONTI.- DIRITTI DI BREVETTO E DI UTILIZZAZ. DELLE OPERE DELL'INGEGNO	0,00	0,00	0,00
AAA120	A.I.4)	A.I.4) Immobilizzazioni immateriali in corso e acconti	1.11.04.02	SPESE INCREMENTATIVE SUI BENI DI TERZI (IMMOBILIZZAZIONI IN CORSO ED ACCONTI)	0,00	0,00	0,00
AAA120	A.I.4)	A.I.4) Immobilizzazioni immateriali in corso e acconti	1.11.05.02	ALTRE IMMOBILIZZAZIONI IMMATERIALI (IMMOBILIZZAZIONI IN CORSO ED ACCONTI)	0,00	0,00	0,00
Totale Codice Codifica di Bilancio AAA120					0,00	0,00	0,00
AAA140	A.I.5.a)	A.I.5.a) Concessioni, licenze, marchi e diritti simili	1.11.06.01	CONCESSIONI, LICENZE, MARCHI E DIRITTI SIMILI	0,00	0,00	0,00

COMPOSIZIONE: STATO PATRIMONIALE - ATTIVO GSA - ANNO ESERCIZIO: 2017

Codice Codifica di Bilancio	Codifica di bilancio - albero	Descrizione codifica di bilancio	Codice Conto	Descrizione Conto	Totale Dare	Totale Avere	SALDO
AAA140	A.I.5.a)	A.I.5.a) Concessioni, licenze, marchi e diritti simili	1.11.06.02	CONCESSIONI, LICENZE, MARCHI E DIRITTI SIMILI (IMMOBILIZZAZIONI IN CORSO ED ACCONTI)	0,00	0,00	0,00
Totale Codifica di Bilancio AAA140					0,00	0,00	0,00
AAA150	A.I.5.b)	A.I.5.b) F.do Amm.to concessioni, licenze, marchi e diritti simili	2.55.06.01	FONDO AMMARTAMENTO CONCESSIONI, LICENZE, MARCHI E DIRITTI SIMILI	0,00	0,00	0,00
Totale Codifica di Bilancio AAA150					0,00	0,00	0,00
AAA160	A.I.5.c)	A.I.5.c) Migliorie su beni di terzi	1.11.04.01	SPESE INCREMENTATIVE SU BENI DI TERZI, VALORE ORIGINALE.	0,00	0,00	0,00
Totale Codifica di Bilancio AAA160					0,00	0,00	0,00
AAA170	A.I.5.d)	A.I.5.d) F.do Amm.to migliorie su beni di terzi	2.55.04.01	SPESE INCREMENTATIVE SU BENI DI TERZI, VALORE ORIGINALE	0,00	0,00	0,00
Totale Codifica di Bilancio AAA170					0,00	0,00	0,00
AAA180	A.I.5.e)	A.I.5.e) Pubblicit�	1.11.07.01	PUBBLICIT@	0,00	0,00	0,00
AAA180	A.I.5.e)	A.I.5.e) Pubblicit�	1.11.07.02	PUBBLICIT@ (IMMOBILIZZAZIONI IN CORSO ED ACCONTI)	0,00	0,00	0,00
Totale Codifica di Bilancio AAA180					0,00	0,00	0,00
AAA190	A.I.5.f)	A.I.5.f) F.do Amm.to pubblicit�	2.55.07.01	FONDO AMMORTAMENTO PUBBLICIT@	0,00	0,00	0,00
Totale Codifica di Bilancio AAA190					0,00	0,00	0,00
AAA200	A.I.5.g)	A.I.5.g) Altre immobilizzazioni immateriali	1.11.05.01	ALTRE IMMOBILIZZAZIONI IMMATERIALI, VALORE ORIGINALE	0,00	0,00	0,00
Totale Codifica di Bilancio AAA200					0,00	0,00	0,00
AAA210	A.I.5.h)	A.I.5.h) F.do Amm.to altre immobilizzazioni immateriali	2.55.05.01	ALTRE IMMOBILIZZAZIONI IMMATERIALI	0,00	0,00	0,00
Totale Codifica di Bilancio AAA210					0,00	0,00	0,00

COMPOSIZIONE: STATO PATRIMONIALE - ATTIVO GSA - ANNO ESERCIZIO: 2017

Codice Codifica di Bilancio	Codifica di bilancio - albero	Descrizione codifica di bilancio	Codice Conto	Descrizione Conto	Totale Dare	Totale Avere	SALDO
AAA290	A.II.1.a)	A.II.1.a) Terreni disponibili	1.12.01.01	VALORE ORIGINALE BENI DISPONIBILI.	0,00	0,00	0,00
AAA290	A.II.1.a)	A.II.1.a) Terreni disponibili	1.12.01.02	RIVALUTAZIONI BENI DISPONIBILI.	0,00	0,00	0,00
AAA290	A.II.1.a)	A.II.1.a) Terreni disponibili	1.12.01.03	SVALUTAZIONI BENI DISPONIBILI.	0,00	0,00	0,00
Totale Codice Codifica di Bilancio AAA290					0,00	0,00	0,00
AAA300	A.II.1.b)	A.II.1.b) Terreni indisponibili	1.12.01.11	VALORE ORIGINALE BENI INDISPONIBILI	0,00	0,00	0,00
AAA300	A.II.1.b)	A.II.1.b) Terreni indisponibili	1.12.01.12	RIVALUTAZIONI BENI INDISPONIBILI.	0,00	0,00	0,00
AAA300	A.II.1.b)	A.II.1.b) Terreni indisponibili	1.12.01.13	SVALUTAZIONI BENI INDISPONIBILI	0,00	0,00	0,00
Totale Codice Codifica di Bilancio AAA300					0,00	0,00	0,00
AAA330	A.II.2.a.1)	A.II.2.a.1) Fabbricati non strumentali (disponibili)	1.12.02.01	VALORE ORIGINALE BENI DISPONIBILI.	0,00	0,00	0,00
AAA330	A.II.2.a.1)	A.II.2.a.1) Fabbricati non strumentali (disponibili)	1.12.02.02	RIVALUTAZIONI BENI DISPONIBILI.	0,00	0,00	0,00
AAA330	A.II.2.a.1)	A.II.2.a.1) Fabbricati non strumentali (disponibili)	1.12.02.03	SVALUTAZIONI BENI DISPONIBILI.	0,00	0,00	0,00
Totale Codice Codifica di Bilancio AAA330					0,00	0,00	0,00
AAA340	A.II.2.a.2)	A.II.2.a.2) F.do Amm.to Fabbricati non strumentali (disponibili)	2.60.01.01	FONDO AMMORTAMENTO ORDINARIO BENI DISPONIBILI	0,00	0,00	0,00
Totale Codice Codifica di Bilancio AAA340					0,00	0,00	0,00
AAA360	A.II.2.b.1)	A.II.2.b.1) Fabbricati strumentali (indisponibili)	1.12.02.11	VALORE ORIGINALE BENI INDISPONIBILI.	0,00	0,00	0,00
AAA360	A.II.2.b.1)	A.II.2.b.1) Fabbricati strumentali (indisponibili)	1.12.02.12	RIVALUTAZIONI BENI INDISPONIBILI	0,00	0,00	0,00
AAA360	A.II.2.b.1)	A.II.2.b.1) Fabbricati strumentali (indisponibili)	1.12.02.13	SVALUTAZIONI BENI INDISPONIBILI	0,00	0,00	0,00
Totale Codice Codifica di Bilancio AAA360					0,00	0,00	0,00

COMPOSIZIONE: STATO PATRIMONIALE - ATTIVO GSA - ANNO ESERCIZIO: 2017

Codice Codifica di Bilancio	Codifica di bilancio - albero	Descrizione codifica di bilancio	Codice Conto	Descrizione Conto	Totale Dare	Totale Avere	SALDO
AAA370	A.II.2.b.2)	A.II.2.b.2) F.do Amm.to Fabbricati strumentali (indisponibili)	2.60.01.11	FONDO AMMORTAMENTO ORDINARIO BENI INDISPONIBILI	0,00	0,00	0,00
Totale Codifica di Bilancio AAA370					0,00	0,00	0,00
AAA390	A.II.3.a)	A.II.3.a) Impianti e macchinari	1.12.03.01	VALORE ORIGINALE BENI DISPONIBILI	0,00	0,00	0,00
AAA390	A.II.3.a)	A.II.3.a) Impianti e macchinari	1.12.03.02	RIVALUTAZIONI BENI DISPONIBILI	0,00	0,00	0,00
AAA390	A.II.3.a)	A.II.3.a) Impianti e macchinari	1.12.03.03	SVALUTAZIONI BENI DISPONIBILI	0,00	0,00	0,00
AAA390	A.II.3.a)	A.II.3.a) Impianti e macchinari	1.12.03.11	VALORE ORIGINALE BENI INDISPONIBILI	0,00	0,00	0,00
AAA390	A.II.3.a)	A.II.3.a) Impianti e macchinari	1.12.03.12	RIVALUTAZIONI BENI INDISPONIBILI	0,00	0,00	0,00
AAA390	A.II.3.a)	A.II.3.a) Impianti e macchinari	1.12.03.13	SVALUTAZIONI BENI INDISPONIBILI	0,00	0,00	0,00
AAA390	A.II.3.a)	A.II.3.a) Impianti e macchinari	1.12.08.01	VALORE ORIGINALE BENI DISPONIB-ATTREZZAT. SANIT (IMPIANTI E MACCHINARI SPECIFICI-GRANDI ATTREZZAT)-	0,00	0,00	0,00
AAA390	A.II.3.a)	A.II.3.a) Impianti e macchinari	1.12.08.02	RIVALUTAZ. BENI DISPONIBILI-ATTREZZAT. SANIT. (IMPIANTI E MACCHINARI SPECIFICI-GRANDI ATTREZZATURE)-	0,00	0,00	0,00
AAA390	A.II.3.a)	A.II.3.a) Impianti e macchinari	1.12.08.03	SVALUTAZ. BENI DISPONIBILI-ATTREZZAT. SANIT. (IMPIANTI E MACCHINARI SPECIFICI-GRANDI ATTREZZATURE)-	0,00	0,00	0,00
AAA390	A.II.3.a)	A.II.3.a) Impianti e macchinari	1.12.08.11	VALORE ORIGINALE BENI INDISPONIB-ATTREZZAT. SANIT. (IMPIANTI E MACCHIN. SPECIFICI-GRANDI ATTREZZAT)-	0,00	0,00	0,00

COMPOSIZIONE: STATO PATRIMONIALE - ATTIVO GSA - ANNO ESERCIZIO: 2017

Codice Codifica di Bilancio	Codifica di bilancio - albero	Descrizione codifica di bilancio	Codice Conto	Descrizione Conto	Totale Dare	Totale Avere	SALDO
AAA390	A.II.3.a)	A.II.3.a) Impianti e macchinari	1.12.08.12	RIVALUTAZ. BENI INDISPONIB-ATTREZZAT. SANITARIE (IMPIANTI E MACCHINARI SPECIFICI-GRANDI ATTREZZAT)-	0,00	0,00	0,00
AAA390	A.II.3.a)	A.II.3.a) Impianti e macchinari	1.12.08.13	SVALUTAZ. BENI INDISPONIB-ATTREZZAT. SANITARIE (IMPIANTI E MACCHINARI SPECIFICI-GRANDI ATTREZZAT.)-	0,00	0,00	0,00
Totale Codice Codifica di Bilancio AAA390					0,00	0,00	0,00
AAA400	A.II.3.b)	A.II.3.b) F.do Amm.to Impianti e macchinari	2.60.02.01	FONDO AMMORTAMENTO ORDINARIO BENI DISPONIBILI	0,00	0,00	0,00
AAA400	A.II.3.b)	A.II.3.b) F.do Amm.to Impianti e macchinari	2.60.02.11	FONDO AMMORTAMENTO ORDINARIO BENI INDISPONIBILI	0,00	0,00	0,00
AAA400	A.II.3.b)	A.II.3.b) F.do Amm.to Impianti e macchinari	2.60.07.01	FONDO AMMORTAMENTO ORDINARIO BENI DISPONIBILI (IMPIANTI E MACCHINARI SPECIFICI-GRANDI ATTREZZATURE)	0,00	0,00	0,00
AAA400	A.II.3.b)	A.II.3.b) F.do Amm.to Impianti e macchinari	2.60.07.11	FONDO AMMORTAMENTO ORDINARIO BENI INDISPONIB. (IMPIANTI E MACCHINARI SPECIFICI-GRANDI ATTREZZATURE)	0,00	0,00	0,00
Totale Codice Codifica di Bilancio AAA400					0,00	0,00	0,00
AAA420	A.II.4.a)	A.II.4.a) Attrezzature sanitarie e scientifiche	1.12.04.01	VALORE ORIGINALE BENI DISPONIBILI	0,00	0,00	0,00
AAA420	A.II.4.a)	A.II.4.a) Attrezzature sanitarie e scientifiche	1.12.04.02	RIVALUTAZIONI BENI DISPONIBILI	0,00	0,00	0,00
AAA420	A.II.4.a)	A.II.4.a) Attrezzature sanitarie e scientifiche	1.12.04.03	SVALUTAZIONI BENI DISPONIBILI	0,00	0,00	0,00
AAA420	A.II.4.a)	A.II.4.a) Attrezzature sanitarie e scientifiche	1.12.04.11	VALORE ORIGINALE BENI INDISPONIBILI	0,00	0,00	0,00

COMPOSIZIONE: STATO PATRIMONIALE - ATTIVO GSA - ANNO ESERCIZIO: 2017

Codice Codifica di Bilancio	Codifica di bilancio - albero	Descrizione codifica di bilancio	Codice Conto	Descrizione Conto	Totale Dare	Totale Avere	SALDO
AAA420	A.II.4.a)	A.II.4.a) Attrezzature sanitarie e scientifiche	1.12.04.12	RIVALUTAZIONI BENI INDISPONIBILI	0,00	0,00	0,00
AAA420	A.II.4.a)	A.II.4.a) Attrezzature sanitarie e scientifiche	1.12.04.13	SVALUTAZIONI BENI INDISPONIBILI	0,00	0,00	0,00
Totale Codice Codifica di Bilancio AAA420					0,00	0,00	0,00
AAA430	A.II.4.b)	A.II.4.b) F.do Amm.to Attrezzature sanitarie e scientifiche	2.60.03.01	FONDO AMMORTAMENTO ORDINARIO BENI DISPONIBILI	0,00	0,00	0,00
AAA430	A.II.4.b)	A.II.4.b) F.do Amm.to Attrezzature sanitarie e scientifiche	2.60.03.11	FONDO AMMORTAMENTO ORDINARIO BENI INDISPONIBILI	0,00	0,00	0,00
Totale Codice Codifica di Bilancio AAA430					0,00	0,00	0,00
AAA450	A.II.5.a)	A.II.5.a) Mobili e arredi	1.12.05.01	VALORE ORIGINALE BENI DISPONIBILI	0,00	0,00	0,00
AAA450	A.II.5.a)	A.II.5.a) Mobili e arredi	1.12.05.02	RIVALUTAZIONI BENI DISPONIBILI	0,00	0,00	0,00
AAA450	A.II.5.a)	A.II.5.a) Mobili e arredi	1.12.05.03	SVALUTAZIONI BENI DISPONIBILI	0,00	0,00	0,00
AAA450	A.II.5.a)	A.II.5.a) Mobili e arredi	1.12.05.11	VALORE ORIGINALE BENI INDISPONIBILI	0,00	0,00	0,00
AAA450	A.II.5.a)	A.II.5.a) Mobili e arredi	1.12.05.12	RIVALUTAZIONI BENI INDISPONIBILI	0,00	0,00	0,00
AAA450	A.II.5.a)	A.II.5.a) Mobili e arredi	1.12.05.13	SVALUTAZIONI BENI INDISPONIBILI	0,00	0,00	0,00
Totale Codice Codifica di Bilancio AAA450					0,00	0,00	0,00
AAA460	A.II.5.b)	A.II.5.b) F.do Amm.to Mobili e arredi	2.60.04.01	FONDO AMMORTAMENTO ORDINARIO BENI DISPONIBILI	0,00	0,00	0,00
AAA460	A.II.5.b)	A.II.5.b) F.do Amm.to Mobili e arredi	2.60.04.11	FONDO AMMORTAMENTO ORDINARIO BENI INDISPONIBILI	0,00	0,00	0,00
Totale Codice Codifica di Bilancio AAA460					0,00	0,00	0,00
AAA480	A.II.6.a)	A.II.6.a) Automezzi	1.12.06.01	VALORE ORIGINALE BENI DISPONIBILI	0,00	0,00	0,00

COMPOSIZIONE: STATO PATRIMONIALE - ATTIVO GSA - ANNO ESERCIZIO: 2017

Codice Codifica di Bilancio	Codifica di bilancio - albero	Descrizione codifica di bilancio	Codice Conto	Descrizione Conto	Totale Dare	Totale Avere	SALDO
AAA480	A.II.6.a)	A.II.6.a) Automezzi	1.12.06.02	RIVALUTAZIONI BENI DISPONIBILI	0,00	0,00	0,00
AAA480	A.II.6.a)	A.II.6.a) Automezzi	1.12.06.03	SVALUTAZIONI BENI DISPONIBILI	0,00	0,00	0,00
AAA480	A.II.6.a)	A.II.6.a) Automezzi	1.12.06.11	VALORE ORIGINALE BENI INDISPONIBILI	0,00	0,00	0,00
AAA480	A.II.6.a)	A.II.6.a) Automezzi	1.12.06.12	RIVALUTAZIONI BENI INDISPONIBILI	0,00	0,00	0,00
AAA480	A.II.6.a)	A.II.6.a) Automezzi	1.12.06.13	SVALUTAZIONI BENI INDISPONIBILI	0,00	0,00	0,00
Totale Totale Codifica di Bilancio AAA480					0,00	0,00	0,00
AAA490	A.II.6.b)	A.II.6.b) F.do Amm.to Automezzi	2.60.05.01	FONDO AMMORTAMENTO ORDINARIO BENI DISPONIBILI	0,00	0,00	0,00
AAA490	A.II.6.b)	A.II.6.b) F.do Amm.to Automezzi	2.60.05.11	FONDO AMMORTAMENTO ORDINARIO BENI INDISPONIBILI	0,00	0,00	0,00
Totale Totale Codifica di Bilancio AAA490					0,00	0,00	0,00
AAA500	A.II.7)	A.II.7) Oggetti d'arte	1.12.09.01	VALORE ORIGINALE BENI DISPONIBILI	0,00	0,00	0,00
AAA500	A.II.7)	A.II.7) Oggetti d'arte	1.12.09.02	RIVALUTAZIONE OGGETTI D'ARTE	0,00	0,00	0,00
AAA500	A.II.7)	A.II.7) Oggetti d'arte	1.12.09.03	SVALUTAZIONE OGGETTI D'ARTE	0,00	0,00	0,00
Totale Totale Codifica di Bilancio AAA500					0,00	0,00	0,00
AAA520	A.II.8.a)	A.II.8.a) Altre immobilizzazioni materiali	1.12.07.01	VALORE ORIGINALE BENI DISPONIBILI	0,00	0,00	0,00
AAA520	A.II.8.a)	A.II.8.a) Altre immobilizzazioni materiali	1.12.07.02	RIVALUTAZIONI BENI DISPONIBILI	0,00	0,00	0,00
AAA520	A.II.8.a)	A.II.8.a) Altre immobilizzazioni materiali	1.12.07.03	SVALUTAZIONI BENI DISPONIBILI	0,00	0,00	0,00
AAA520	A.II.8.a)	A.II.8.a) Altre immobilizzazioni materiali	1.12.07.11	VALORE ORIGINALE BENI INDISPONIBILI	0,00	0,00	0,00

COMPOSIZIONE: STATO PATRIMONIALE - ATTIVO GSA - ANNO ESERCIZIO: 2017

Codice Codifica di Bilancio	Codifica di bilancio - albero	Descrizione codifica di bilancio	Codice Conto	Descrizione Conto	Totale Dare	Totale Avere	SALDO
AAA520	A.II.8.a)	A.II.8.a) Altre immobilizzazioni materiali	1.12.07.12	RIVALUTAZIONI BENI INDISPONIBILI	0,00	0,00	0,00
AAA520	A.II.8.a)	A.II.8.a) Altre immobilizzazioni materiali	1.12.07.13	SVALUTAZIONI BENI INDISPONIBILI	0,00	0,00	0,00
Totale Codice Codifica di Bilancio AAA520					0,00	0,00	0,00
AAA530	A.II.8.b)	A.II.8.b) F.do Amm.to Altre immobilizzazioni materiali	2.60.06.01	FONDO AMMORTAMENTO ORDINARIO BENI DISPONIBILI	0,00	0,00	0,00
AAA530	A.II.8.b)	A.II.8.b) F.do Amm.to Altre immobilizzazioni materiali	2.60.06.11	FONDO AMMORTAMENTO ORDINARIO BENI INDISPONIBILI	0,00	0,00	0,00
Totale Codice Codifica di Bilancio AAA530					0,00	0,00	0,00
AAA540	A.II.9)	A.II.9) Immobilizzazioni materiali in corso e acconti	1.12.01.04	IMMOBILIZZAZIONI IN CORSO ED ACCONTI BENI DISPONIBILI.-TERRENI DISPONIBILI-	0,00	0,00	0,00
AAA540	A.II.9)	A.II.9) Immobilizzazioni materiali in corso e acconti	1.12.01.14	IMMOBILIZZAZIONI IN CORSO ED ACCONTI BENI INDISPONIBILI.-TERRENI INDISPONIBILI-	0,00	0,00	0,00
AAA540	A.II.9)	A.II.9) Immobilizzazioni materiali in corso e acconti	1.12.02.04	IMMOBILIZZAZIONI IN CORSO ED ACCONTI BENI DISPONIBILI.-FABBRICATI DISPONIBILI-	0,00	0,00	0,00
AAA540	A.II.9)	A.II.9) Immobilizzazioni materiali in corso e acconti	1.12.02.14	IMMOBILIZZAZIONI IN CORSO ED ACCONTI BENI INDISPONIBILI.-FABBRICATI INDISPONIBILI-	0,00	0,00	0,00
AAA540	A.II.9)	A.II.9) Immobilizzazioni materiali in corso e acconti	1.12.03.04	IMMOBILIZZAZIONI IN CORSO ED ACCONTI BENI DISPONIBILI-IMPIANTI E MACCHINARI DISPONIBILI-	0,00	0,00	0,00

COMPOSIZIONE: STATO PATRIMONIALE - ATTIVO GSA - ANNO ESERCIZIO: 2017

Codice Codifica di Bilancio	Codifica di bilancio - albero	Descrizione codifica di bilancio	Codice Conto	Descrizione Conto	Totale Dare	Totale Avere	SALDO
AAA540	A.II.9)	A.II.9) Immobilizzazioni materiali in corso e acconti	1.12.03.14	IMMOBILIZZAZIONI IN CORSO ED ACCONTI BENI INDISPONIBILI-IMPIANTI E MACCHINARI INDISPONIBILI-	0,00	0,00	0,00
AAA540	A.II.9)	A.II.9) Immobilizzazioni materiali in corso e acconti	1.12.04.04	IMMOBILIZZAZIONI IN CORSO ED ACCONTI BENI DISPONIBILI-ATTREZZATURE SANITARIE-	0,00	0,00	0,00
AAA540	A.II.9)	A.II.9) Immobilizzazioni materiali in corso e acconti	1.12.04.14	IMMOBILIZZAZIONI IN CORSO ED ACCONTI BENI INDISPONIBILI-ATTREZZATURE SANITARIE-	0,00	0,00	0,00
AAA540	A.II.9)	A.II.9) Immobilizzazioni materiali in corso e acconti	1.12.05.04	IMMOBILIZZAZIONI IN CORSO ED ACCONTI BENI DISPONIBILI-MOBILI E ARREDI-	0,00	0,00	0,00
AAA540	A.II.9)	A.II.9) Immobilizzazioni materiali in corso e acconti	1.12.05.14	IMMOBILIZZAZIONI IN CORSO ED ACCONTI BENI INDISPONIBILI-MOBILI E ARREDI-	0,00	0,00	0,00
AAA540	A.II.9)	A.II.9) Immobilizzazioni materiali in corso e acconti	1.12.06.04	IMMOBILIZZAZIONI IN CORSO ED ACCONTI BENI DISPONIBILI-AUTOMEZZI-	0,00	0,00	0,00
AAA540	A.II.9)	A.II.9) Immobilizzazioni materiali in corso e acconti	1.12.06.14	IMMOBILIZZAZIONI IN CORSO ED ACCONTI BENI INDISPONIBILI-AUTOMEZZI-	0,00	0,00	0,00
AAA540	A.II.9)	A.II.9) Immobilizzazioni materiali in corso e acconti	1.12.07.04	IMMOBILIZZAZIONI IN CORSO ED ACCONTI BENI DISPONIBILI-ALTRE IMMOBILIZZAZIONI MATERIALI-	0,00	0,00	0,00

COMPOSIZIONE: STATO PATRIMONIALE - ATTIVO GSA - ANNO ESERCIZIO: 2017

Codice Codifica di Bilancio	Codifica di bilancio - albero	Descrizione codifica di bilancio	Codice Conto	Descrizione Conto	Totale Dare	Totale Avere	SALDO
AAA540	A.II.9)	A.II.9) Immobilizzazioni materiali in corso e acconti	1.12.07.14	IMMOBILIZZAZIONI IN CORSO ED ACCONTI BENI INDISPONIBILI-ALTRE IMMOBILIZZAZIONI MATERIALI-	0,00	0,00	0,00
AAA540	A.II.9)	A.II.9) Immobilizzazioni materiali in corso e acconti	1.12.08.04	IMMOBIL. IN CORSO ED ACCONTI BENI DISP-ATTREZZAT. SANIT. (IMPIANTI E MACCHIN. SPEC.-GRANDI ATTREZZ.)	0,00	0,00	0,00
AAA540	A.II.9)	A.II.9) Immobilizzazioni materiali in corso e acconti	1.12.08.14	IMMOBIL. IN CORSO ED ACCONTI BENI INDISPON-ATTREZZ. SANIT. (IMP. E MACCHIN. SPECIF-GRANDI ATTREZZ)	0,00	0,00	0,00
Totale Codice Codifica di Bilancio AAA540					0,00	0,00	0,00
AAA670	A.III.1.b)	A.III.1.b) Crediti finanziari v/ Regione	1.14.02.05	CREDITI FINANZIARI V/ REGIONE	0,00	0,00	0,00
Totale Codice Codifica di Bilancio AAA670					0,00	0,00	0,00
AAA680	A.III.1.c)	A.III.1.c) Crediti finanziari v/ partecipate	1.14.02.03	CREDITI FINANZIARI V/ IMPRESE CONTROLLATE	0,00	0,00	0,00
AAA680	A.III.1.c)	A.III.1.c) Crediti finanziari v/ partecipate	1.14.02.04	CREDITI FINANZIARI V/ IMPRESE COLLEGATE	0,00	0,00	0,00
Totale Codice Codifica di Bilancio AAA680					0,00	0,00	0,00
AAA690	A.III.1.d)	A.III.1.d) Crediti finanziari v/altri	1.14.02.06	CREDITI FINANZIARI V/ ALTRI	0,00	0,00	0,00
Totale Codice Codifica di Bilancio AAA690					0,00	0,00	0,00
AAA710	A.III.2.a)	A.III.2.a) Partecipazioni	1.14.02.07	PARTECIPAZIONI IN IMPRESE CONTROLLATE	0,00	0,00	0,00
AAA710	A.III.2.a)	A.III.2.a) Partecipazioni	1.14.02.08	PARTECIPAZIONI IN IMPRESE COLLEGATE	0,00	0,00	0,00
AAA710	A.III.2.a)	A.III.2.a) Partecipazioni	1.14.02.09	PARTECIPAZIONI IN ALTRE IMPRESE	0,00	0,00	0,00
Totale Codice Codifica di Bilancio AAA710					0,00	0,00	0,00

COMPOSIZIONE: STATO PATRIMONIALE - ATTIVO GSA - ANNO ESERCIZIO: 2017

Codice Codifica di Bilancio	Codifica di bilancio - albero	Descrizione codifica di bilancio	Codice Conto	Descrizione Conto	Totale Dare	Totale Avere	SALDO
AAA730	A.III.2.b.1)	A.III.2.b.1) Titoli di Stato	1.14.02.10	TITOLI DI STATO	0,00	0,00	0,00
Totale Codice Codifica di Bilancio AAA730					0,00	0,00	0,00
AAA740	A.III.2.b.2)	A.III.2.b.2) Altre Obbligazioni	1.14.02.11	ALTRE OBBLIGAZIONI	0,00	0,00	0,00
Totale Codice Codifica di Bilancio AAA740					0,00	0,00	0,00
AAA750	A.III.2.b.3)	A.III.2.b.3) Titoli azionari quotati in Borsa	1.14.02.12	TITOLI AZIONARI QUOTATI IN BORSA	0,00	0,00	0,00
Totale Codice Codifica di Bilancio AAA750					0,00	0,00	0,00
AAA760	A.III.2.b.4)	A.III.2.b.4) Titoli diversi	1.14.02.13	ALTRI TITOLI	0,00	0,00	0,00
Totale Codice Codifica di Bilancio AAA760					0,00	0,00	0,00
ABA020	B.I.1.a)	B.I.1.a) Prodotti farmaceutici ed emoderivati	1.21.01.02	SOLUZIONI FISILOGICHE ED ALTRE SPECIALITA NON MEDICINALI	0,00	0,00	0,00
ABA020	B.I.1.a)	B.I.1.a) Prodotti farmaceutici ed emoderivati	1.21.01.17	PRODOTTI FARMACEUTICI (ESCLUSI CLASSI "H" E "NOTA 37" 30.12.93 DEL CUF)	0,00	0,00	0,00
ABA020	B.I.1.a)	B.I.1.a) Prodotti farmaceutici ed emoderivati	1.21.01.18	PRODOTTI FARMACEUTICI DI TIPO "H" AD EROGAZIONE DIRETTA	0,00	0,00	0,00
ABA020	B.I.1.a)	B.I.1.a) Prodotti farmaceutici ed emoderivati	1.21.01.19	PRODOTTI FARMACEUTICI IN DISTRIBUZIONE DIRETTA VIA ASSISTENZA FARMACEUTICA	0,00	0,00	0,00
ABA020	B.I.1.a)	B.I.1.a) Prodotti farmaceutici ed emoderivati	1.21.01.21	PRODOTTI FARMACEUTICI ART.8 COMMA A) L. 405/2001 CONVENZIONI FARMACIE	0,00	0,00	0,00
ABA020	B.I.1.a)	B.I.1.a) Prodotti farmaceutici ed emoderivati	1.21.01.22	PRODOTTI FARMACEUTICI ART.8 COMMA B) L. 405/2001 (PAZIENTI IN ASSISTENZA DOMICILIARE, RESIDENZIALE E	0,00	0,00	0,00

COMPOSIZIONE: STATO PATRIMONIALE - ATTIVO GSA - ANNO ESERCIZIO: 2017

Codice Codifica di Bilancio	Codifica di bilancio - albero	Descrizione codifica di bilancio	Codice Conto	Descrizione Conto	Totale Dare	Totale Avere	SALDO
ABA020	B.I.1.a)	B.I.1.a) Prodotti farmaceutici ed emoderivati	1.21.01.23	PRODOTTI FARMACEUTICI ART.8 COMMA B) L. 405/2001 (PAZIENTI IN ASSISTENZA DOMICILIARE, RESIDENZIALE E	0,00	0,00	0,00
ABA020	B.I.1.a)	B.I.1.a) Prodotti farmaceutici ed emoderivati	1.21.01.24	OSSIGENO (OSPEDALIERO E DOMICILIARE) ED ALTRI GAS MEDICINALI CON AIC	0,00	0,00	0,00
ABA020	B.I.1.a)	B.I.1.a) Prodotti farmaceutici ed emoderivati	1.21.01.28	EMODERIVATI	0,00	0,00	0,00
ABA020	B.I.1.a)	B.I.1.a) Prodotti farmaceutici ed emoderivati	1.21.01.29	EMODERIVATI DA ASR PIEMONTE IN COMPENSAZIONE	0,00	0,00	0,00
Totale Codice Codifica di Bilancio ABA020					0,00	0,00	0,00
ABA030	B.I.1.b)	B.I.1.b) Sangue ed emocomponenti	1.21.01.26	SANGUE ED EMOCOMPONENTI	0,00	0,00	0,00
ABA030	B.I.1.b)	B.I.1.b) Sangue ed emocomponenti	1.21.01.27	SANGUE ED EMOCOMPONENTI ACQUISTO DA ASR PIEMONTE IN COMPENSAZIONE	0,00	0,00	0,00
Totale Codice Codifica di Bilancio ABA030					0,00	0,00	0,00
ABA040	B.I.1.c)	B.I.1.c) Dispositivi medici	1.21.01.08	MATERIALE RADIOGRAFICO - DISPOSITIVO MEDICO	0,00	0,00	0,00
ABA040	B.I.1.c)	B.I.1.c) Dispositivi medici	1.21.01.09	ALTRO MATERIALE DIAGNOSTICO	0,00	0,00	0,00
ABA040	B.I.1.c)	B.I.1.c) Dispositivi medici	1.21.01.41	PROTESI-DISPOSITIVI MEDICI	0,00	0,00	0,00
ABA040	B.I.1.c)	B.I.1.c) Dispositivi medici	1.21.01.42	PROTESI- -DISPOSITIVI MEDICI IMPIANTABILI ATTIVI	0,00	0,00	0,00
Totale Codice Codifica di Bilancio ABA040					0,00	0,00	0,00
ABA050	B.I.1.d)	B.I.1.d) Prodotti dietetici	1.21.01.20	PRODOTTI DIETETICI (E DI NUTRIZIONE ENTERALE)	0,00	0,00	0,00

COMPOSIZIONE: STATO PATRIMONIALE - ATTIVO GSA - ANNO ESERCIZIO: 2017

Codice Codifica di Bilancio	Codifica di bilancio - albero	Descrizione codifica di bilancio	Codice Conto	Descrizione Conto	Totale Dare	Totale Avere	SALDO
Totale Codice Codifica di Bilancio ABA050					0,00	0,00	0,00
ABA060	B.I.1.e)	B.I.1.e) Materiali per la profilassi (vaccini)	1.21.01.04	MATERIALE PER PROFILASSI IGIENICO - SANITARIA	0,00	0,00	0,00
ABA060	B.I.1.e)	B.I.1.e) Materiali per la profilassi (vaccini)	1.21.01.05	SIERO E VACCINI	0,00	0,00	0,00
ABA060	B.I.1.e)	B.I.1.e) Materiali per la profilassi (vaccini)	1.21.01.06	VACCINI DESENSIBILIZZANTI	0,00	0,00	0,00
ABA060	B.I.1.e)	B.I.1.e) Materiali per la profilassi (vaccini)	1.21.01.10	PRESIDI CHIRURGICI-DISPOSITIVI MEDICI	0,00	0,00	0,00
ABA060	B.I.1.e)	B.I.1.e) Materiali per la profilassi (vaccini)	1.21.01.11	MATERIALE SANITARIO-DISPOSITIVI MEDICI	0,00	0,00	0,00
ABA060	B.I.1.e)	B.I.1.e) Materiali per la profilassi (vaccini)	1.21.01.13	MATERIALI PER EMODIALISI -SOLO DISPOSITIVO MEDICO-	0,00	0,00	0,00
ABA060	B.I.1.e)	B.I.1.e) Materiali per la profilassi (vaccini)	1.21.01.40	ACQUISTO DI MEDICINALI PRIVI DI AIC	0,00	0,00	0,00
ABA060	B.I.1.e)	B.I.1.e) Materiali per la profilassi (vaccini)	1.21.01.44	MATERIALE SANITARIO DISPOSITIVO MEDICO (CND) NON COLLOCATO	0,00	0,00	0,00
ABA060	B.I.1.e)	B.I.1.e) Materiali per la profilassi (vaccini)	1.21.01.45	SOLUZIONI PER DIALISI CON AIC	0,00	0,00	0,00
Totale Codice Codifica di Bilancio ABA060					0,00	0,00	0,00
ABA070	B.I.1.f)	B.I.1.f) Prodotti chimici	1.21.01.07	REAGENTI DI LABORATORIO	0,00	0,00	0,00
ABA070	B.I.1.f)	B.I.1.f) Prodotti chimici	1.21.01.43	PRODOTTI CHIMICI NON IVD	0,00	0,00	0,00
Totale Codice Codifica di Bilancio ABA070					0,00	0,00	0,00
ABA080	B.I.1.g)	B.I.1.g) Materiali e prodotti per uso veterinario	1.21.01.14	PRODOTTI FARMACEUTICI PER USO VETERINARIO	0,00	0,00	0,00
ABA080	B.I.1.g)	B.I.1.g) Materiali e prodotti per uso veterinario	1.21.01.15	MATERIALE CHIRURGICO, SANITARIO E DIAGNOSTICO PER USO VETERINARIO	0,00	0,00	0,00

COMPOSIZIONE: STATO PATRIMONIALE - ATTIVO GSA - ANNO ESERCIZIO: 2017

Codice Codifica di Bilancio	Codifica di bilancio - albero	Descrizione codifica di bilancio	Codice Conto	Descrizione Conto	Totale Dare	Totale Avere	SALDO
Totale Codice Codifica di Bilancio ABA080					0,00	0,00	0,00
ABA090	B.I.1.h)	B.I.1.h) Altri beni e prodotti sanitari	1.21.01.25	ALTRI BENI E PRODOTTI SANITARI	0,00	0,00	0,00
Totale Codice Codifica di Bilancio ABA090					0,00	0,00	0,00
ABA100	B.I.1.i)	B.I.1.i) Acconti per acquisto di beni e prodotti sanitari	1.21.01.16	FORNITORI CONTO ANTICIPI	0,00	0,00	0,00
Totale Codice Codifica di Bilancio ABA100					0,00	0,00	0,00
ABA120	B.I.2.a)	B.I.2.a) Prodotti alimentari	1.21.02.30	PRODOTTI ALIMENTARI PER DEGENTI	0,00	0,00	0,00
ABA120	B.I.2.a)	B.I.2.a) Prodotti alimentari	1.21.02.31	PRODOTTI ALIMENTARI PER MENSA DIPENDENTI	0,00	0,00	0,00
Totale Codice Codifica di Bilancio ABA120					0,00	0,00	0,00
ABA130	B.I.2.b)	B.I.2.b) Materiali di guardaroba, di pulizia, e di convivenza in genere	1.21.02.32	MATERIALE DI GUARDAROBA	0,00	0,00	0,00
ABA130	B.I.2.b)	B.I.2.b) Materiali di guardaroba, di pulizia, e di convivenza in genere	1.21.02.33	MATERIALE DI PULIZIA E LAVANDERIA	0,00	0,00	0,00
ABA130	B.I.2.b)	B.I.2.b) Materiali di guardaroba, di pulizia, e di convivenza in genere	1.21.02.34	MATERIALE DI CONVIVENZA IN GENERE	0,00	0,00	0,00
Totale Codice Codifica di Bilancio ABA130					0,00	0,00	0,00
ABA140	B.I.2.c)	B.I.2.c) Combustibili, carburanti e lubrificanti	1.21.02.35	CARBURANTI E LUBRIFICANTI AD USO RISCALDAMENTO E CUCINE	0,00	0,00	0,00
ABA140	B.I.2.c)	B.I.2.c) Combustibili, carburanti e lubrificanti	1.21.02.36	CARBURANTI E LUBRIFICANTI AD USO TRASPORTO	0,00	0,00	0,00
Totale Codice Codifica di Bilancio ABA140					0,00	0,00	0,00
ABA150	B.I.2.d)	B.I.2.d) Supporti informatici e cancelleria	1.21.02.37	SUPPORTI MECCANOGRAFICI	0,00	0,00	0,00
ABA150	B.I.2.d)	B.I.2.d) Supporti informatici e cancelleria	1.21.04.70	CANCELLERIA E STAMPATI	0,00	0,00	0,00

COMPOSIZIONE: STATO PATRIMONIALE - ATTIVO GSA - ANNO ESERCIZIO: 2017

Codice Codifica di Bilancio	Codifica di bilancio - albero	Descrizione codifica di bilancio	Codice Conto	Descrizione Conto	Totale Dare	Totale Avere	SALDO
Totale Codifica di Bilancio ABA150					0,00	0,00	0,00
ABA160	B.I.2.e)	B.I.2.e) Materiale per la manutenzione	1.21.03.50	MATERIALE PER RIPARAZIONE	0,00	0,00	0,00
ABA160	B.I.2.e)	B.I.2.e) Materiale per la manutenzione	1.21.03.51	MATERIALE PER MANUTENZIONE DI ATTREZZATURE SANITARIE	0,00	0,00	0,00
ABA160	B.I.2.e)	B.I.2.e) Materiale per la manutenzione	1.21.03.54	MATERIALE PER MANUTENZIONE DI AUTOMEZZI (RIMANENZE FINALI)	0,00	0,00	0,00
ABA160	B.I.2.e)	B.I.2.e) Materiale per la manutenzione	1.21.03.55	MATERIALE PER MANUTENZIONE DI ALTRE ATTREZZATURE TECNICO - ECONOMICI	0,00	0,00	0,00
Totale Codifica di Bilancio ABA160					0,00	0,00	0,00
ABA170	B.I.2.f)	B.I.2.f) Altri beni e prodotti non sanitari	1.21.02.39	ALTRI BENI NON SANITARI	0,00	0,00	0,00
Totale Codifica di Bilancio ABA170					0,00	0,00	0,00
ABA180	B.I.2.g)	B.I.2.g) Acconti per acquisto di beni e prodotti non sanitari	1.21.02.38	FORNITORI CONTO ANTICIPI	0,00	0,00	0,00
ABA180	B.I.2.g)	B.I.2.g) Acconti per acquisto di beni e prodotti non sanitari	1.21.03.53	FORNITORI CONTO ANTICIPI	0,00	0,00	0,00
ABA180	B.I.2.g)	B.I.2.g) Acconti per acquisto di beni e prodotti non sanitari	1.21.04.71	FORNITORI C/ANTICIPI	0,00	0,00	0,00
Totale Codifica di Bilancio ABA180					0,00	0,00	0,00
ABA210	B.II.1.a)	B.II.1.a) Crediti v/Stato per spesa corrente - Integrazione a norma del D.L.vo 56/2000	1.22.08.01	CREDITI V/STATO PER SPESA CORRENTE - INTEGRAZIONE A NORMA DEL D.L.VO 56/2000	6.482.909.343,92	6.177.633.556,68	305.275.787,24
Totale Codifica di Bilancio ABA210					6.482.909.343,92	6.177.633.556,68	305.275.787,24
ABA220	B.II.1.b)	B.II.1.b) Crediti v/Stato per spesa corrente - FSN	1.22.08.02	CREDITI V/STATO PER SPESA CORRENTE - FSN	481.970.705,15	172.138.187,85	309.832.517,30
Totale Codifica di Bilancio ABA220					481.970.705,15	172.138.187,85	309.832.517,30

COMPOSIZIONE: STATO PATRIMONIALE - ATTIVO GSA - ANNO ESERCIZIO: 2017

Codice Codifica di Bilancio	Codifica di bilancio - albero	Descrizione codifica di bilancio	Codice Conto	Descrizione Conto	Totale Dare	Totale Avere	SALDO
ABA230	B.II.1.c)	B.II.1.c) Crediti v/Stato per mobilità attiva extraregionale	1.22.08.03	CREDITI V/STATO PER MOBILIT@ ATTIVA EXTRAREGIONALE	202.912.776,00	202.912.776,00	0,00
Totale Codifica di Bilancio ABA230					202.912.776,00	202.912.776,00	0,00
ABA240	B.II.1.d)	B.II.1.d) Crediti v/Stato per mobilità attiva internazionale	1.22.08.04	CREDITI V/STATO PER MOBILIT@ ATTIVA INTERNAZIONALE	0,00	0,00	0,00
Totale Codifica di Bilancio ABA240					0,00	0,00	0,00
ABA250	B.II.1.e)	B.II.1.e) Crediti v/Stato per acconto quota fabbisogno sanitario regionale standard	1.22.08.06	ACCONTI QUOTA FABBISOGNO SANITARIO DA STATO	0,00	0,00	0,00
ABA250	B.II.1.e)	B.II.1.e) Crediti v/Stato per acconto quota fabbisogno sanitario regionale standard	1.22.09.01	CREDITI V/STATO PER ACCONTO QUOTA FABBISOGNO SANITARIO REGIONALE STANDARD	1.584.751.155,02	1.584.751.155,02	0,00
Totale Codifica di Bilancio ABA250					1.584.751.155,02	1.584.751.155,02	0,00
ABA260	B.II.1.f)	B.II.1.f) Crediti v/Stato per finanziamento sanitario aggiuntivo corrente	1.22.09.02	CREDITI V/STATO PER FINANZIAMENTO SANITARIO AGGIUNTIVO CORRENTE	0,00	0,00	0,00
Totale Codifica di Bilancio ABA260					0,00	0,00	0,00
ABA270	B.II.1.g)	B.II.1.g) Crediti v/Stato per spesa corrente - altro	1.22.05.09	STATO PER TRASFERIMENTO C/ ESERCIZIO ENTRO L'ANNO	0,00	0,00	0,00
ABA270	B.II.1.g)	B.II.1.g) Crediti v/Stato per spesa corrente - altro	1.22.05.29	STATO PER TRASFERIMENTO C/ ESERCIZIO OLTRE L'ANNO	0,00	0,00	0,00
ABA270	B.II.1.g)	B.II.1.g) Crediti v/Stato per spesa corrente - altro	1.22.05.43	CREDITI V/ STATO PER MOBILIT@ ATTIVA PUBBLICA	0,00	0,00	0,00
ABA270	B.II.1.g)	B.II.1.g) Crediti v/Stato per spesa corrente - altro	1.22.05.44	CREDITI V/ STATO PER MOBILIT@ ATTIVA PRIVATA	0,00	0,00	0,00

COMPOSIZIONE: STATO PATRIMONIALE - ATTIVO GSA - ANNO ESERCIZIO: 2017

Codice Codifica di Bilancio	Codifica di bilancio - albero	Descrizione codifica di bilancio	Codice Conto	Descrizione Conto	Totale Dare	Totale Avere	SALDO
ABA270	B.II.1.g)	B.II.1.g) Crediti v/Stato per spesa corrente - altro	1.22.08.05	CREDITI V/STATO PER ALTRI FINANZIAMENTI VINCOLATI	0,00	0,00	0,00
ABA270	B.II.1.g)	B.II.1.g) Crediti v/Stato per spesa corrente - altro	1.22.09.03	CREDITI V/STATO PER SPESA CORRENTE - ALTRO	0,00	0,00	0,00
ABA270	B.II.1.g)	B.II.1.g) Crediti v/Stato per spesa corrente - altro	1.22.14.01	CREDITI PER FONDI VINCOLATI STATALI EXTRA FSN	72.093.748,88	63.661.633,13	8.432.115,75
Totale Codice Codifica di Bilancio ABA270					72.093.748,88	63.661.633,13	8.432.115,75
ABA280	B.II.1.h)	B.II.1.h) Crediti v/Stato per finanziamenti per investimenti	1.22.05.10	STATO PER TRASFERIMENTO C/ CAPITALE ENTRO L'ANNO	0,00	0,00	0,00
ABA280	B.II.1.h)	B.II.1.h) Crediti v/Stato per finanziamenti per investimenti	1.22.05.30	STATO PER TRASFERIMENTO C/ CAPITALE OLTRE L'ANNO	0,00	0,00	0,00
ABA280	B.II.1.h)	B.II.1.h) Crediti v/Stato per finanziamenti per investimenti	1.22.16.01	CREDITI GSA VERSO BILANCIO REGIONE PER QUOTA PER FINANZIAMENTI CONTO CAPITALE FONDI STATALI	50.000.000,00	15.134.000,00	34.866.000,00
ABA280	B.II.1.h)	B.II.1.h) Crediti v/Stato per finanziamenti per investimenti	1.22.16.02	CREDITI GSA VERSO BILANCIO REGIONE PER QUOTA PER FINANZIAMENTI CONTO CAPITALE FONDI STATALI ART. 20	10.446.841,93	2.846.493,65	7.600.348,28
ABA280	B.II.1.h)	B.II.1.h) Crediti v/Stato per finanziamenti per investimenti	1.22.16.03	CREDITI GSA VERSO BILANCIO REGIONE PER QUOTA PER FINANZIAMENTI CONTO CAPITALE FONDI STATALI ART. 71	49.906.433,67	0,00	49.906.433,67

COMPOSIZIONE: STATO PATRIMONIALE - ATTIVO GSA - ANNO ESERCIZIO: 2017

Codice Codifica di Bilancio	Codifica di bilancio - albero	Descrizione codifica di bilancio	Codice Conto	Descrizione Conto	Totale Dare	Totale Avere	SALDO
ABA280	B.II.1.h)	B.II.1.h) Crediti v/Stato per finanziamenti per investimenti	1.22.16.04	CREDITI GSA VERSO BILANCIO REGIONE PER QUOTA PER FINANZIAMENTI CONTO CAPITALE FONDI STATALI STRUTTUR	0,00	0,00	0,00
ABA280	B.II.1.h)	B.II.1.h) Crediti v/Stato per finanziamenti per investimenti	1.22.16.05	CREDITI GSA VERSO BILANCIO REGIONE PER QUOTA PER FINANZIAMENTI CONTO CAPITALE FONDI STATALI PRIMA FA	22.064.372,28	281.735,70	21.782.636,58
ABA280	B.II.1.h)	B.II.1.h) Crediti v/Stato per finanziamenti per investimenti	1.22.16.06	CREDITI GSA VERSO BILANCIO REGIONE PER QUOTA PER FINANZIAMENTI CONTO CAPITALE FONDI STATALI L. 135/9	47.858.834,89	0,00	47.858.834,89
Totale Codice Codifica di Bilancio ABA280					180.276.482,77	18.262.229,35	162.014.253,42
ABA300	B.II.1.i.1)	B.II.1.i.1) Crediti v/Stato per ricerca corrente - Ministero della Salute	1.22.05.47	CREDITI V/STATO PER RICERCA CORRENTE - MINISTERO DELLA SALUTE	0,00	0,00	0,00
Totale Codice Codifica di Bilancio ABA300					0,00	0,00	0,00
ABA310	B.II.1.i.2)	B.II.1.i.2) Crediti v/Stato per ricerca finalizzata - Ministero della Salute	1.22.05.48	CREDITI V/STATO PER RICERCA FINALIZZATA - MINISTERO DELLA SALUTE	0,00	0,00	0,00
Totale Codice Codifica di Bilancio ABA310					0,00	0,00	0,00
ABA320	B.II.1.i.3)	B.II.1.i.3) Crediti v/Stato per ricerca - altre Amministrazioni centrali	1.22.05.49	CREDITI V/STATO PER RICERCA - ALTRE AMMINISTRAZIONI CENTRALI	0,00	0,00	0,00
Totale Codice Codifica di Bilancio ABA320					0,00	0,00	0,00
ABA330	B.II.1.i.4)	B.II.1.i.4) Crediti v/Stato per ricerca - finanziamenti per investimenti	1.22.05.50	CREDITI V/STATO PER RICERCA - FINANZIAMENTI PER INVESTIMENTI	0,00	0,00	0,00

COMPOSIZIONE: STATO PATRIMONIALE - ATTIVO GSA - ANNO ESERCIZIO: 2017

Codice Codifica di Bilancio	Codifica di bilancio - albero	Descrizione codifica di bilancio	Codice Conto	Descrizione Conto	Totale Dare	Totale Avere	SALDO
Totale Codifica di Bilancio ABA330					0,00	0,00	0,00
ABA340	B.II.1.1)	B.II.1.1) Crediti v/prefetture	1.22.05.46	CREDITI V/PREFETTURE	0,00	0,00	0,00
ABA340	B.II.1.1)	B.II.1.1) Crediti v/prefetture	1.22.05.52	CREDITI V/PREFETTURE OLTRE L'ANNO	0,00	0,00	0,00
ABA340	B.II.1.1)	B.II.1.1) Crediti v/prefetture	2.66.01.07	FONDO PER SVALUTAZIONE CREDITI VS/PREFETTURE	0,00	0,00	0,00
ABA340	B.II.1.1)	B.II.1.1) Crediti v/prefetture	2.66.01.08	FONDO PER SVALUTAZIONE CREDITI VS/PREFETTURE OLTRE L'ANNO	0,00	0,00	0,00
Totale Codifica di Bilancio ABA340					0,00	0,00	0,00
ABA370	B.II.2.a.1)	B.II.2.a.1) Crediti v/Regione o Provincia Autonoma per spesa corrente - IRAP	1.22.10.01	CREDITI V/REGIONE O PROVINCIA AUTONOMA PER SPESA CORRENTE - IRAP	1.715.412.628,70	1.715.412.628,70	0,00
Totale Codifica di Bilancio ABA370					1.715.412.628,70	1.715.412.628,70	0,00
ABA380	B.II.2.a.2)	B.II.2.a.2) Crediti v/Regione o Provincia Autonoma per spesa corrente - Addizionale IRPEF	1.22.10.02	CREDITI V/REGIONE O PROVINCIA AUTONOMA PER SPESA CORRENTE - ADDIZIONALE IRPEF	938.150.240,60	938.150.240,60	0,00
Totale Codifica di Bilancio ABA380					938.150.240,60	938.150.240,60	0,00
ABA390	B.II.2.a.3)	B.II.2.a.3) Crediti v/Regione o Provincia Autonoma per quota FSR	1.22.01.01	REGIONE PER TRASFERIMENTI C/ ESERCIZIO ENTRO L'ANNO	0,00	0,00	0,00
ABA390	B.II.2.a.3)	B.II.2.a.3) Crediti v/Regione o Provincia Autonoma per quota FSR	1.22.01.03	REGIONE PER TRASFERIMENTI ANNI PRECEDENTI ENTRO L'ANNO	0,00	0,00	0,00
ABA390	B.II.2.a.3)	B.II.2.a.3) Crediti v/Regione o Provincia Autonoma per quota FSR	1.22.01.05	REGIONE PER CONTRIB.IN C/ESERC. VINCOLATI ENTRO L'ANNO	0,00	0,00	0,00

COMPOSIZIONE: STATO PATRIMONIALE - ATTIVO GSA - ANNO ESERCIZIO: 2017

Codice Codifica di Bilancio	Codifica di bilancio - albero	Descrizione codifica di bilancio	Codice Conto	Descrizione Conto	Totale Dare	Totale Avere	SALDO
ABA390	B.II.2.a.3)	B.II.2.a.3) Crediti v/Regione o Provincia Autonoma per quota FSR	1.22.01.06	CREDITI VERSO REGIONE PER TRASFERIMENTI A FAVORE DI CASE DI CURA E PRESIDI EX ARTICOLI 41-42-43 LEGG	0,00	0,00	0,00
ABA390	B.II.2.a.3)	B.II.2.a.3) Crediti v/Regione o Provincia Autonoma per quota FSR	1.22.01.11	REGIONE PER TRASFERIMENTI C/ ESERCIZIO OLTRE L'ANNO	0,00	0,00	0,00
ABA390	B.II.2.a.3)	B.II.2.a.3) Crediti v/Regione o Provincia Autonoma per quota FSR	1.22.01.13	REGIONE PER TRASFERIMENTI ANNI PRECEDENTI OLTRE L'ANNO	0,00	0,00	0,00
ABA390	B.II.2.a.3)	B.II.2.a.3) Crediti v/Regione o Provincia Autonoma per quota FSR	1.22.01.15	REGIONE PER CONTRIB. IN C/ESERC. VINCOLATI OLTRE L'ANNO.	0,00	0,00	0,00
ABA390	B.II.2.a.3)	B.II.2.a.3) Crediti v/Regione o Provincia Autonoma per quota FSR	1.22.01.16	CREDITI VERSO REGIONE PER TRASFERIMENTI A FAVORE DI CASE DI CURA E PRESIDI EX ARTICOLI 41-42-43 LEGG	0,00	0,00	0,00
ABA390	B.II.2.a.3)	B.II.2.a.3) Crediti v/Regione o Provincia Autonoma per quota FSR	1.22.01.21	CREDITI PRESUNTI VERSO REGIONE PER RICAVI DA LIQUIDARE ENTRO L'ANNO	0,00	0,00	0,00
ABA390	B.II.2.a.3)	B.II.2.a.3) Crediti v/Regione o Provincia Autonoma per quota FSR	1.22.01.22	CREDITO VERSO FONDO REGIONALE ASSICURAZIONI RISCHIO CIVILE	0,00	0,00	0,00
ABA390	B.II.2.a.3)	B.II.2.a.3) Crediti v/Regione o Provincia Autonoma per quota FSR	1.22.01.23	CREDITO VERSO REGIONE PER GESTIONE LIQUIDATORIA USL 1994	0,00	0,00	0,00
ABA390	B.II.2.a.3)	B.II.2.a.3) Crediti v/Regione o Provincia Autonoma per quota FSR	1.22.01.24	CREDITI PRESUNTI PER FINANZIAMENTI INDITINTI VERSO REGIONE PER RICAVI DA LIQUIDARE ENTRO L'ANNO	0,00	0,00	0,00
Totali Codice Codifica di Bilancio ABA390					0,00	0,00	0,00

COMPOSIZIONE: STATO PATRIMONIALE - ATTIVO GSA - ANNO ESERCIZIO: 2017

Codice Codifica di Bilancio	Codifica di bilancio - albero	Descrizione codifica di bilancio	Codice Conto	Descrizione Conto	Totale Dare	Totale Avere	SALDO
ABA430	B.II.2.a.7)	B.II.2.a.7) Crediti v/Regione o Provincia Autonoma per finanziamento sanitario aggiuntivo corrente LEA	1.22.01.32	CREDITI V/REGIONE O PROVINCIA AUTONOMA PER FINANZIAM. SANITARIO AGGIUNTIVO CORRENTE LEA ENTRO L'ANNO	0,00	0,00	0,00
ABA430	B.II.2.a.7)	B.II.2.a.7) Crediti v/Regione o Provincia Autonoma per finanziamento sanitario aggiuntivo corrente LEA	1.22.01.34	CREDITI V/REGIONE O PROVINCIA AUTONOMA PER FINANZ. SANIT. AGGIUNT. CORRENTE LEA OLTRE L'ANNO L'ANNO	0,00	0,00	0,00
ABA430	B.II.2.a.7)	B.II.2.a.7) Crediti v/Regione o Provincia Autonoma per finanziamento sanitario aggiuntivo corrente LEA	1.22.11.01	CREDITI GSA VERSO BILANCIO REGIONE (FINANZIAMENTO SANITARIO AGGIUNTIVO CORRENTE LEA) - ULTERIORE ADDI	0,00	0,00	0,00
ABA430	B.II.2.a.7)	B.II.2.a.7) Crediti v/Regione o Provincia Autonoma per finanziamento sanitario aggiuntivo corrente LEA	1.22.11.02	CREDITI GSA VERSO BILANCIO REGIONE (FINANZIAMENTO SANITARIO AGGIUNTIVO CORRENTE LEA) - ULTERIORE ADDI	0,00	0,00	0,00
ABA430	B.II.2.a.7)	B.II.2.a.7) Crediti v/Regione o Provincia Autonoma per finanziamento sanitario aggiuntivo corrente LEA	1.22.11.03	CREDITI GSA VERSO BILANCIO REGIONE (FINANZIAMENTO SANITARIO AGGIUNTIVO CORRENTE LEA) - PROVVISI DA I	129.999.880,96	0,00	129.999.880,96
ABA430	B.II.2.a.7)	B.II.2.a.7) Crediti v/Regione o Provincia Autonoma per finanziamento sanitario aggiuntivo corrente LEA	1.22.11.04	CREDITI GSA VERSO BILANCIO REGIONE (FINANZIAMENTO SANITARIO AGGIUNTIVO CORRENTE LEA) - PROVVISI DA A	0,00	0,00	0,00

COMPOSIZIONE: STATO PATRIMONIALE - ATTIVO GSA - ANNO ESERCIZIO: 2017

Codice Codifica di Bilancio	Codifica di bilancio - albero	Descrizione codifica di bilancio	Codice Conto	Descrizione Conto	Totale Dare	Totale Avere	SALDO
ABA430	B.II.2.a.7)	B.II.2.a.7) Crediti v/Regione o Provincia Autonoma per finanziamento sanitario aggiuntivo corrente LEA	1.22.11.05	CREDITI GSA VERSO BILANCIO REGIONE (FINANZIAMENTO SANITARIO AGGIUNTIVO CORRENTE LEA) - PROVVISATA DA A	990.044.733,06	119.180.963,65	870.863.769,41
Totale Codifica di Bilancio ABA430					1.120.044.614,02	119.180.963,65	1.000.863.650,37
ABA440	B.II.2.a.8)	B.II.2.a.8) Crediti v/Regione o Provincia Autonoma per finanziamento sanitario aggiuntivo corrente extra LEA	1.22.01.33	CREDITI V/REGIONE O PROVINCIA AUTON. PER FINANZIAM. SANIT. AGGIUNT. CORRENTE EXTRA LEA ENTRO L'ANNO	0,00	0,00	0,00
ABA440	B.II.2.a.8)	B.II.2.a.8) Crediti v/Regione o Provincia Autonoma per finanziamento sanitario aggiuntivo corrente extra LEA	1.22.01.35	CREDITI V/REGIONE O PROVINCIA AUTONOMA PER FINANZ. SANIT. AGGIUNTIVO CORRENTE EXTRA LEA OLTRE L'ANNO	0,00	0,00	0,00
ABA440	B.II.2.a.8)	B.II.2.a.8) Crediti v/Regione o Provincia Autonoma per finanziamento sanitario aggiuntivo corrente extra LEA	1.22.12.01	CREDITI GSA VERSO BILANCIO REGIONE (FINANZIAMENTO SANITARIO AGGIUNTIVO CORRENTE EXTRA LEA) - ULTERIO	0,00	0,00	0,00
ABA440	B.II.2.a.8)	B.II.2.a.8) Crediti v/Regione o Provincia Autonoma per finanziamento sanitario aggiuntivo corrente extra LEA	1.22.12.02	CREDITI GSA VERSO BILANCIO REGIONE (FINANZIAMENTO SANITARIO AGGIUNTIVO CORRENTE EXTRA LEA) - ULTERIO	0,00	0,00	0,00
ABA440	B.II.2.a.8)	B.II.2.a.8) Crediti v/Regione o Provincia Autonoma per finanziamento sanitario aggiuntivo corrente extra LEA	1.22.12.03	CREDITI GSA VERSO BILANCIO REGIONE ((FINANZIAMENTO SANITARIO AGGIUNTIVO CORRENTE EXTRA LEA)) - PROVV	100.000.000,00	0,00	100.000.000,00

COMPOSIZIONE: STATO PATRIMONIALE - ATTIVO GSA - ANNO ESERCIZIO: 2017

Codice Codifica di Bilancio	Codifica di bilancio - albero	Descrizione codifica di bilancio	Codice Conto	Descrizione Conto	Totale Dare	Totale Avere	SALDO
ABA440	B.II.2.a.8)	B.II.2.a.8) Crediti v/Regione o Provincia Autonoma per finanziamento sanitario aggiuntivo corrente extra LEA	1.22.12.04	CREDITI GSA VERSO BILANCIO REGIONE ((FINANZIAMENTO SANITARIO AGGIUNTIVO CORRENTE EXTRA LEA)) - PROVV	0,00	0,00	0,00
ABA440	B.II.2.a.8)	B.II.2.a.8) Crediti v/Regione o Provincia Autonoma per finanziamento sanitario aggiuntivo corrente extra LEA	1.22.12.05	CREDITI GSA VERSO BILANCIO REGIONE ((FINANZIAMENTO SANITARIO AGGIUNTIVO CORRENTE EXTRA LEA)) - PROVV	443.328.546,72	66.065.971,59	377.262.575,13
Totale Codifica di Bilancio ABA440					543.328.546,72	66.065.971,59	477.262.575,13
ABA450	B.II.2.a.9)	B.II.2.a.9) Crediti v/Regione o Provincia Autonoma per spesa corrente - altro	1.22.01.07	ALTRI CREDITI VERSO REGIONE ENTRO L'ANNO	12.778.100,17	0,00	12.778.100,17
ABA450	B.II.2.a.9)	B.II.2.a.9) Crediti v/Regione o Provincia Autonoma per spesa corrente - altro	1.22.01.17	ALTRI CREDITI VERSO REGIONE OLTRE L'ANNO	0,00	0,00	0,00
ABA450	B.II.2.a.9)	B.II.2.a.9) Crediti v/Regione o Provincia Autonoma per spesa corrente - altro	2.66.01.01	FONDO PER SVALUTAZIONE CREDITI VS/REGIONE	0,00	0,00	0,00
ABA450	B.II.2.a.9)	B.II.2.a.9) Crediti v/Regione o Provincia Autonoma per spesa corrente - altro	2.66.01.09	FONDO PER SVALUTAZIONE CREDITI VS/REGIONE OLTRE L'ANNO	0,00	0,00	0,00
Totale Codifica di Bilancio ABA450					12.778.100,17	0,00	12.778.100,17
ABA480	B.II.2.b.1)	B.II.2.b.1) Crediti v/Regione o Provincia Autonoma per finanziamenti per investimenti	1.22.01.02	REGIONE PER TRASFERIMENTI C/ CAPITALE ENTRO L'ANNO	0,00	0,00	0,00
ABA480	B.II.2.b.1)	B.II.2.b.1) Crediti v/Regione o Provincia Autonoma per finanziamenti per investimenti	1.22.01.12	REGIONE PER TRASFERIMENTI C/ CAPITALE OLTRE L'ANNO	0,00	0,00	0,00

COMPOSIZIONE: STATO PATRIMONIALE - ATTIVO GSA - ANNO ESERCIZIO: 2017

Codice Codifica di Bilancio	Codifica di bilancio - albero	Descrizione codifica di bilancio	Codice Conto	Descrizione Conto	Totale Dare	Totale Avere	SALDO
ABA480	B.II.2.b.1)	B.II.2.b.1) Crediti v/Regione o Provincia Autonoma per finanziamenti per investimenti	1.22.01.25	CREDITI PRESUNTI PER FINANZIAMENTI IN CONTO CAPITALE VERSO REGIONE PER RICAVI DA LIQUIDARE ENTRO L'A	0,00	0,00	0,00
ABA480	B.II.2.b.1)	B.II.2.b.1) Crediti v/Regione o Provincia Autonoma per finanziamenti per investimenti	1.22.15.01	CREDITI GSA VERSO BILANCIO REGIONE PER QUOTA PER FINANZIAMENTI CONTO CAPITALE FONDI REGIONALI	395.966.459,54	603.691,29	395.362.768,25
Totale Codifica di Bilancio ABA480					395.966.459,54	603.691,29	395.362.768,25
ABA490	B.II.2.b.2)	B.II.2.b.2) Crediti v/Regione o Provincia Autonoma per incremento fondo dotazione	1.22.01.26	CREDITI V/REGIONE PER AUMENTO FONDO DOTAZIONE	0,00	0,00	0,00
ABA490	B.II.2.b.2)	B.II.2.b.2) Crediti v/Regione o Provincia Autonoma per incremento fondo dotazione	1.22.01.36	CREDITI V/REGIONE PER AUMENTO FONDO DOTAZIONE OLTRE L'ANNO	0,00	0,00	0,00
Totale Codifica di Bilancio ABA490					0,00	0,00	0,00
ABA500	B.II.2.b.3)	B.II.2.b.3) Crediti v/Regione o Provincia Autonoma per ripiano perdite	1.22.01.37	CREDITI V/REGIONE PER RIPIANO PERDITE 2004 OLTRE L'ANNO	0,00	0,00	0,00
ABA500	B.II.2.b.3)	B.II.2.b.3) Crediti v/Regione o Provincia Autonoma per ripiano perdite	1.22.01.38	CREDITI V/REGIONE PER RIPIANO PERDITE 2003 OLTRE L'ANNO	0,00	0,00	0,00
ABA500	B.II.2.b.3)	B.II.2.b.3) Crediti v/Regione o Provincia Autonoma per ripiano perdite	1.22.01.39	CREDITI V/REGIONE PER RIPIANO PERDITE ANTECEDENTI 2003 OLTRE L'ANNO	0,00	0,00	0,00
ABA500	B.II.2.b.3)	B.II.2.b.3) Crediti v/Regione o Provincia Autonoma per ripiano perdite	1.22.01.40	CREDITI V/REGIONE PER RIPIANO PERDITE ANNI SUCCESSIVI AL 2004 OLTRE L'ANNO	60.322.000,00	0,00	60.322.000,00
Totale Codifica di Bilancio ABA500					60.322.000,00	0,00	60.322.000,00

COMPOSIZIONE: STATO PATRIMONIALE - ATTIVO GSA - ANNO ESERCIZIO: 2017

Codice Codifica di Bilancio	Codifica di bilancio - albero	Descrizione codifica di bilancio	Codice Conto	Descrizione Conto	Totale Dare	Totale Avere	SALDO
ABA510	B.II.2.b.4)	B.II.2.b.4) Crediti v/Regione per copertura debiti al 31/12/2005	1.22.01.27	CREDITI V/REGIONE PER ANTICIPO DISAVANZO 2005, 2006, 2007, 2008...	0,00	0,00	0,00
ABA510	B.II.2.b.4)	B.II.2.b.4) Crediti v/Regione per copertura debiti al 31/12/2005	1.22.01.28	CREDITI V/REGIONE PER RIPIANO PERDITE 2004	0,00	0,00	0,00
ABA510	B.II.2.b.4)	B.II.2.b.4) Crediti v/Regione per copertura debiti al 31/12/2005	1.22.01.29	CREDITI V/REGIONE PER RIPIANO PERDITE 2003	0,00	0,00	0,00
ABA510	B.II.2.b.4)	B.II.2.b.4) Crediti v/Regione per copertura debiti al 31/12/2005	1.22.01.30	CREDITI V/REGIONE PER RIPIANO PERDITE ANTECEDENTI 2003	0,00	0,00	0,00
ABA510	B.II.2.b.4)	B.II.2.b.4) Crediti v/Regione per copertura debiti al 31/12/2005	1.22.01.31	CREDITI V/REGIONE PER RIPIANO PERDITE ANNI SUCCESSIVI AL 2004	0,00	0,00	0,00
Totale Codice Codifica di Bilancio ABA510					0,00	0,00	0,00
ABA520	B.II.2.b.5)	B.II.2.b.5) Crediti v/Regione o Provincia Autonoma per ricostituzione risorse da investimenti esercizi precedenti	1.22.01.41	CREDITI V/REGIONE O PROV. AUTON. PER RICOSTITUZ. RISORSE DA INVESTIM. ESERCIZI PRECED. ENTRO L'ANNO	0,00	0,00	0,00
ABA520	B.II.2.b.5)	B.II.2.b.5) Crediti v/Regione o Provincia Autonoma per ricostituzione risorse da investimenti esercizi precedenti	1.22.01.42	CREDITI V/REGIONE O PROV. AUTON. PER RICOSTITUZ. RISORSE DA INVESTIM. ESERCIZI PRECED. OLTRE L'ANNO	0,00	0,00	0,00
Totale Codice Codifica di Bilancio ABA520					0,00	0,00	0,00
ABA530	B.II.3)	B.II.3) Crediti v/Comuni	1.22.02.01	COMUNI E LORO CONSORZI PER TRASFERIMENTO C/ ESERCIZIO ENTRO L'ANNO	0,00	0,00	0,00
ABA530	B.II.3)	B.II.3) Crediti v/Comuni	1.22.02.02	COMUNI E LORO CONSORZI PER TRASFERIMENTO C/ CAPITALE ENTRO L'ANNO	0,00	0,00	0,00

COMPOSIZIONE: STATO PATRIMONIALE - ATTIVO GSA - ANNO ESERCIZIO: 2017

Codice Codifica di Bilancio	Codifica di bilancio - albero	Descrizione codifica di bilancio	Codice Conto	Descrizione Conto	Totale Dare	Totale Avere	SALDO
ABA530	B.II.3)	B.II.3) Crediti v/Comuni	1.22.02.05	CREDITI VERSO COMUNI E LORO CONSORZI ENTRO L'ANNO (ESCLUSI CONTRIBUTI)	759.997,74	479.878,79	280.118,95
ABA530	B.II.3)	B.II.3) Crediti v/Comuni	1.22.02.11	COMUNI E LORO CONSORZI PER TRASFERIMENTO C/ ESERCIZIO OLTRE L'ANNO	0,00	0,00	0,00
ABA530	B.II.3)	B.II.3) Crediti v/Comuni	1.22.02.12	COMUNI E LORO CONSORZI PER TRASFERIMENTO C/ CAPITALE OLTRE L'ANNO	0,00	0,00	0,00
ABA530	B.II.3)	B.II.3) Crediti v/Comuni	1.22.02.15	CREDITI VERSO COMUNI E LORO CONSORZI OLTRE L'ANNO (ESCLUSI CONTRIBUTI)	0,00	0,00	0,00
ABA530	B.II.3)	B.II.3) Crediti v/Comuni	1.22.02.21	CREDITI PRESUNTI VERSO COMUNI E LORO CONSORZI PER RICAVI DA LIQUIDARE ENTRO L'ANNO	0,00	0,00	0,00
ABA530	B.II.3)	B.II.3) Crediti v/Comuni	2.66.01.02	FONDO PER SVALUTAZIONE CREDITI VS/COMUNI	0,00	0,00	0,00
ABA530	B.II.3)	B.II.3) Crediti v/Comuni	2.66.01.10	FONDO PER SVALUTAZIONE CREDITI VS/COMUNI OLTRE L'ANNO	0,00	0,00	0,00
Totali Codice Codifica di Bilancio ABA530					759.997,74	479.878,79	280.118,95
ABA580	B.II.4.a.3)	B.II.4.a.3) Crediti v/Aziende sanitarie pubbliche della Regione - per altre prestazioni	1.22.03.03	CREDITI V/ASL-USL DELLA REGIONE	35.526.151,00	0,00	35.526.151,00
ABA580	B.II.4.a.3)	B.II.4.a.3) Crediti v/Aziende sanitarie pubbliche della Regione - per altre prestazioni	1.22.03.47	CREDITI V/ASR DELLA REGIONE OLTRE L'ANNO	57.785.854,38	0,00	57.785.854,38
ABA580	B.II.4.a.3)	B.II.4.a.3) Crediti v/Aziende sanitarie pubbliche della Regione - per altre prestazioni	1.22.13.01	ALTRI CREDITI VS/ASL TO 1	0,00	0,00	0,00

COMPOSIZIONE: STATO PATRIMONIALE - ATTIVO GSA - ANNO ESERCIZIO: 2017

Codice Codifica di Bilancio	Codifica di bilancio - albero	Descrizione codifica di bilancio	Codice Conto	Descrizione Conto	Totale Dare	Totale Avere	SALDO
ABA580	B.II.4.a.3)	B.II.4.a.3) Crediti v/Aziende sanitarie pubbliche della Regione - per altre prestazioni	1.22.13.02	ALTRI CREDITI VS/ASL TO 2	0,00	0,00	0,00
ABA580	B.II.4.a.3)	B.II.4.a.3) Crediti v/Aziende sanitarie pubbliche della Regione - per altre prestazioni	1.22.13.03	ALTRI CREDITI VS/ ASL TO 3	898.206,96	898.206,96	0,00
ABA580	B.II.4.a.3)	B.II.4.a.3) Crediti v/Aziende sanitarie pubbliche della Regione - per altre prestazioni	1.22.13.04	ALTRI CREDITI VS/ASL TO 4	2.007.054,51	2.007.054,51	0,00
ABA580	B.II.4.a.3)	B.II.4.a.3) Crediti v/Aziende sanitarie pubbliche della Regione - per altre prestazioni	1.22.13.05	ALTRI CREDITI VS/ ASL TO 5	1.026.283,21	1.026.283,21	0,00
ABA580	B.II.4.a.3)	B.II.4.a.3) Crediti v/Aziende sanitarie pubbliche della Regione - per altre prestazioni	1.22.13.06	ALTRI CREDITI VS/ ASL VC	890.729,61	890.729,61	0,00
ABA580	B.II.4.a.3)	B.II.4.a.3) Crediti v/Aziende sanitarie pubbliche della Regione - per altre prestazioni	1.22.13.07	ALTRI CREDITI VS/ ASL BI	448.027,45	448.027,45	0,00
ABA580	B.II.4.a.3)	B.II.4.a.3) Crediti v/Aziende sanitarie pubbliche della Regione - per altre prestazioni	1.22.13.08	ALTRI CREDITI VS/ ASL NO	785.760,00	785.760,00	0,00
ABA580	B.II.4.a.3)	B.II.4.a.3) Crediti v/Aziende sanitarie pubbliche della Regione - per altre prestazioni	1.22.13.09	ALTRI CREDITI VS/ ASL VCO	593.462,82	593.462,82	0,00
ABA580	B.II.4.a.3)	B.II.4.a.3) Crediti v/Aziende sanitarie pubbliche della Regione - per altre prestazioni	1.22.13.10	ALTRI CREDITI VS/ASL CN1	939.446,00	939.446,00	0,00
ABA580	B.II.4.a.3)	B.II.4.a.3) Crediti v/Aziende sanitarie pubbliche della Regione - per altre prestazioni	1.22.13.11	ALTRI CREDITI VS/ ASL CN2	486.921,14	486.921,14	0,00
ABA580	B.II.4.a.3)	B.II.4.a.3) Crediti v/Aziende sanitarie pubbliche della Regione - per altre prestazioni	1.22.13.12	ALTRI CREDITI VS/ ASL AT	1.158.179,91	1.158.179,91	0,00
ABA580	B.II.4.a.3)	B.II.4.a.3) Crediti v/Aziende sanitarie pubbliche della Regione - per altre prestazioni	1.22.13.13	ALTRI CREDITI VS/ ASL AL	1.309.321,91	1.309.321,91	0,00

COMPOSIZIONE: STATO PATRIMONIALE - ATTIVO GSA - ANNO ESERCIZIO: 2017

Codice Codifica di Bilancio	Codifica di bilancio - albero	Descrizione codifica di bilancio	Codice Conto	Descrizione Conto	Totale Dare	Totale Avere	SALDO
ABA580	B.II.4.a.3)	B.II.4.a.3) Crediti v/Aziende sanitarie pubbliche della Regione - per altre prestazioni	1.22.13.14	ALTRI CREDITI VS/ ASO 901	0,00	0,00	0,00
ABA580	B.II.4.a.3)	B.II.4.a.3) Crediti v/Aziende sanitarie pubbliche della Regione - per altre prestazioni	1.22.13.15	ALTRI CREDITI VS/ASO 902	0,00	0,00	0,00
ABA580	B.II.4.a.3)	B.II.4.a.3) Crediti v/Aziende sanitarie pubbliche della Regione - per altre prestazioni	1.22.13.16	ALTRI CREDITI VS/ ASO 903	0,00	0,00	0,00
ABA580	B.II.4.a.3)	B.II.4.a.3) Crediti v/Aziende sanitarie pubbliche della Regione - per altre prestazioni	1.22.13.17	ALTRI CREDITI VS/ ASO 904	230.972,00	230.972,00	0,00
ABA580	B.II.4.a.3)	B.II.4.a.3) Crediti v/Aziende sanitarie pubbliche della Regione - per altre prestazioni	1.22.13.18	ALTRI CREDITI VS/ ASO 905	316.982,00	316.982,00	0,00
ABA580	B.II.4.a.3)	B.II.4.a.3) Crediti v/Aziende sanitarie pubbliche della Regione - per altre prestazioni	1.22.13.19	ALTRI CREDITI VS/ ASO 906	298.944,00	298.944,00	0,00
ABA580	B.II.4.a.3)	B.II.4.a.3) Crediti v/Aziende sanitarie pubbliche della Regione - per altre prestazioni	1.22.13.20	ALTRI CREDITI VS/ ASO 907	410.580,00	410.580,00	0,00
ABA580	B.II.4.a.3)	B.II.4.a.3) Crediti v/Aziende sanitarie pubbliche della Regione - per altre prestazioni	1.22.13.21	ALTRI CREDITI VS/ ASO 908	0,00	0,00	0,00
ABA580	B.II.4.a.3)	B.II.4.a.3) Crediti v/Aziende sanitarie pubbliche della Regione - per altre prestazioni	1.22.13.22	ALTRI CREDITI VS/ ASO 909 CITT@ DELLA SALUTE	10.847.243,00	2.847.243,00	8.000.000,00
ABA580	B.II.4.a.3)	B.II.4.a.3) Crediti v/Aziende sanitarie pubbliche della Regione - per altre prestazioni	1.22.13.24	ALTRI CREDITI VS/ASL CITTA' DI TORINO	3.371.384,60	3.371.384,60	0,00
Totale Codice Codifica di Bilancio ABA580					119.331.504,50	18.019.499,12	101.312.005,38
ABA590	B.II.4.b)	B.II.4.b) Acconto quota FSR da distribuire	1.22.18.01	ACCONTO VERSO ASLTO1 QUOTA FSR DA DISTRIBUIRE	0,00	0,00	0,00

COMPOSIZIONE: STATO PATRIMONIALE - ATTIVO GSA - ANNO ESERCIZIO: 2017

Codice Codifica di Bilancio	Codifica di bilancio - albero	Descrizione codifica di bilancio	Codice Conto	Descrizione Conto	Totale Dare	Totale Avere	SALDO
ABA590	B.II.4.b)	B.II.4.b) Acconto quota FSR da distribuire	1.22.18.02	ACCONTO VERSO ASLTO2 QUOTA FSR DA DISTRIBUIRE	0,00	0,00	0,00
ABA590	B.II.4.b)	B.II.4.b) Acconto quota FSR da distribuire	1.22.18.03	ACCONTO VERSO ASLTO3 QUOTA FSR DA DISTRIBUIRE	0,00	0,00	0,00
ABA590	B.II.4.b)	B.II.4.b) Acconto quota FSR da distribuire	1.22.18.04	ACCONTO VERSO ASLTO4 QUOTA FSR DA DISTRIBUIRE	0,00	0,00	0,00
ABA590	B.II.4.b)	B.II.4.b) Acconto quota FSR da distribuire	1.22.18.05	ACCONTO VERSO ASLTO5 QUOTA FSR DA DISTRIBUIRE	0,00	0,00	0,00
ABA590	B.II.4.b)	B.II.4.b) Acconto quota FSR da distribuire	1.22.18.06	ACCONTO VERSO ASLVC QUOTA FSR DA DISTRIBUIRE	0,00	0,00	0,00
ABA590	B.II.4.b)	B.II.4.b) Acconto quota FSR da distribuire	1.22.18.07	ACCONTO VERSO ASLBI QUOTA FSR DA DISTRIBUIRE	0,00	0,00	0,00
ABA590	B.II.4.b)	B.II.4.b) Acconto quota FSR da distribuire	1.22.18.08	ACCONTO VERSO ASLNO QUOTA FSR DA DISTRIBUIRE	0,00	0,00	0,00
ABA590	B.II.4.b)	B.II.4.b) Acconto quota FSR da distribuire	1.22.18.09	ACCONTO VERSO ASLVCO QUOTA FSR DA DISTRIBUIRE	0,00	0,00	0,00
ABA590	B.II.4.b)	B.II.4.b) Acconto quota FSR da distribuire	1.22.18.10	ACCONTO VERSO ASLCN1 QUOTA FSR DA DISTRIBUIRE	0,00	0,00	0,00
ABA590	B.II.4.b)	B.II.4.b) Acconto quota FSR da distribuire	1.22.18.11	ACCONTO VERSO ASLCN2 QUOTA FSR DA DISTRIBUIRE	0,00	0,00	0,00
ABA590	B.II.4.b)	B.II.4.b) Acconto quota FSR da distribuire	1.22.18.12	ACCONTO VERSO ASLAT QUOTA FSR DA DISTRIBUIRE	0,00	0,00	0,00
ABA590	B.II.4.b)	B.II.4.b) Acconto quota FSR da distribuire	1.22.18.13	ACCONTO VERSO ASLAL QUOTA FSR DA DISTRIBUIRE	0,00	0,00	0,00

COMPOSIZIONE: STATO PATRIMONIALE - ATTIVO GSA - ANNO ESERCIZIO: 2017

Codice Codifica di Bilancio	Codifica di bilancio - albero	Descrizione codifica di bilancio	Codice Conto	Descrizione Conto	Totale Dare	Totale Avere	SALDO
ABA590	B.II.4.b)	B.II.4.b) Acconto quota FSR da distribuire	1.22.18.17	ACCONTO VERSO ASO S.LUIGI QUOTA FSR DA DISTRIBUIRE	0,00	0,00	0,00
ABA590	B.II.4.b)	B.II.4.b) Acconto quota FSR da distribuire	1.22.18.18	ACCONTO VERSO ASO NO QUOTA FSR DA DISTRIBUIRE	0,00	0,00	0,00
ABA590	B.II.4.b)	B.II.4.b) Acconto quota FSR da distribuire	1.22.18.19	ACCONTO VERSO ASO CN QUOTA FSR DA DISTRIBUIRE	3.194.262,47	0,00	3.194.262,47
ABA590	B.II.4.b)	B.II.4.b) Acconto quota FSR da distribuire	1.22.18.20	ACCONTO VERSO ASO AL QUOTA FSR DA DISTRIBUIRE	0,00	0,00	0,00
ABA590	B.II.4.b)	B.II.4.b) Acconto quota FSR da distribuire	1.22.18.21	ACCONTO VERSO ASO MAURIZIANO QUOTA FSR DA DISTRIBUIRE	0,00	0,00	0,00
ABA590	B.II.4.b)	B.II.4.b) Acconto quota FSR da distribuire	1.22.18.22	ACCONTO VERSO ASO CITTA' DELLA SALUTE QUOTA FSR DA DISTRIBUIRE	41.317.264,19	0,00	41.317.264,19
Totale Codifica di Bilancio ABA590					44.511.526,66	0,00	44.511.526,66
ABA600	B.II.4.c)	B.II.4.c) Crediti v/Aziende sanitarie pubbliche Extraregione	1.22.03.22	AZIENDE SANITARIE DI ALTRE REGIONI PER ADDEBITO DIRETTO	0,00	0,00	0,00
ABA600	B.II.4.c)	B.II.4.c) Crediti v/Aziende sanitarie pubbliche Extraregione	1.22.03.43	CREDITI PRESUNTI VERSO AZIENDE SANITARIE EXTRA REGIONALI PER RICAVI DA LIQUIDARE ENTRO L'ANNO	0,00	0,00	0,00
ABA600	B.II.4.c)	B.II.4.c) Crediti v/Aziende sanitarie pubbliche Extraregione	1.22.03.45	CREDITI V/IRCCS - POLICLINICI - FONDAZIONI DELLA REGIONE PER MOBILIT@ INTRAREGIONALE	0,00	0,00	0,00
ABA600	B.II.4.c)	B.II.4.c) Crediti v/Aziende sanitarie pubbliche Extraregione	1.22.03.48	AZIENDE SANITARIE DI ALTRE REGIONI PER ADDEBITO DIRETTO OLTRE L'ANNO	0,00	0,00	0,00

COMPOSIZIONE: STATO PATRIMONIALE - ATTIVO GSA - ANNO ESERCIZIO: 2017

Codice Codifica di Bilancio	Codifica di bilancio - albero	Descrizione codifica di bilancio	Codice Conto	Descrizione Conto	Totale Dare	Totale Avere	SALDO
ABA600	B.II.4.c)	B.II.4.c) Crediti v/Aziende sanitarie pubbliche Extraregione	2.66.01.15	FONDO PER SVALUTAZIONE CREDITI VS/AZIENDE SANITARIE ALTRE REGIONI ADDEBITO DIRETTO ENTRO L'ANNO	0,00	0,00	0,00
ABA600	B.II.4.c)	B.II.4.c) Crediti v/Aziende sanitarie pubbliche Extraregione	2.66.01.16	FONDO PER SVALUTAZIONE CREDITI VS/AZIENDE SANITARIE ALTRE REGIONI ADDEBITO DIRETTO OLTRE L'ANNO	0,00	0,00	0,00
Totale Codice Codifica di Bilancio ABA600					0,00	0,00	0,00
ABA620	B.II.5.a)	B.II.5.a) Crediti v/enti regionali	1.22.06.01	CREDITI VERSO ARPA (AGENZIA REGIONE PROTEZIONE AMBIENTALE) ENTRO L'ANNO	0,00	0,00	0,00
ABA620	B.II.5.a)	B.II.5.a) Crediti v/enti regionali	1.22.06.11	CREDITI VERSO ARPA (AGENZIA REGIONE PROTEZIONE AMBIENTALE) OLTRE L'ANNO	0,00	0,00	0,00
Totale Codice Codifica di Bilancio ABA620					0,00	0,00	0,00
ABA630	B.II.5.b)	B.II.5.b) Crediti v/ sperimentazioni gestionali	1.22.07.03	CREDITI V/ SPERIMENTAZIONI GESTIONALI	0,00	0,00	0,00
ABA630	B.II.5.b)	B.II.5.b) Crediti v/ sperimentazioni gestionali	1.22.07.06	CREDITI V/ SPERIMENTAZIONI GESTIONALI OLTRE L'ANNO	0,00	0,00	0,00
Totale Codice Codifica di Bilancio ABA630					0,00	0,00	0,00
ABA640	B.II.5.c)	B.II.5.c) Crediti v/altre partecipate	1.22.07.01	CREDITI V/SOCIET@ CONTROLLATE	0,00	0,00	0,00
ABA640	B.II.5.c)	B.II.5.c) Crediti v/altre partecipate	1.22.07.02	CREDITI V/SOCIET@ COLLEGATE	0,00	0,00	0,00

COMPOSIZIONE: STATO PATRIMONIALE - ATTIVO GSA - ANNO ESERCIZIO: 2017

Codice Codifica di Bilancio	Codifica di bilancio - albero	Descrizione codifica di bilancio	Codice Conto	Descrizione Conto	Totale Dare	Totale Avere	SALDO
ABA640	B.II.5.c)	B.II.5.c) Crediti v/altre partecipate	1.22.07.04	CREDITI V/SOCIETA' CONTROLLATE OLTRE L'ANNO	0,00	0,00	0,00
ABA640	B.II.5.c)	B.II.5.c) Crediti v/altre partecipate	1.22.07.05	CREDITI V/SOCIETA' COLLEGATE OLTRE L'ANNO	0,00	0,00	0,00
Totale Codice Codifica di Bilancio ABA640					0,00	0,00	0,00
ABA650	B.II.6)	B.II.6) Crediti v/Erario	1.22.04.01	ERARIO C/IMPOSTE DIRETTE (IRPEG..) ENTRO L'ANNO	0,00	0,00	0,00
ABA650	B.II.6)	B.II.6) Crediti v/Erario	1.22.04.02	ERARIO C/IVA ENTRO L'ANNO	0,00	0,00	0,00
ABA650	B.II.6)	B.II.6) Crediti v/Erario	1.22.04.03	ERARIO C/IMPOSTE VARIE ENTRO L'ANNO	0,00	0,00	0,00
ABA650	B.II.6)	B.II.6) Crediti v/Erario	1.22.04.04	IVA A CREDITO	0,00	0,00	0,00
ABA650	B.II.6)	B.II.6) Crediti v/Erario	1.22.04.05	ERARIO C/ACCONTI IVA	0,00	0,00	0,00
ABA650	B.II.6)	B.II.6) Crediti v/Erario	1.22.04.06	ERARIO C/ACCONTI IRPEG	0,00	0,00	0,00
ABA650	B.II.6)	B.II.6) Crediti v/Erario	1.22.04.08	ASSISTENZA FISCALE DIPENDENTI	0,00	0,00	0,00
ABA650	B.II.6)	B.II.6) Crediti v/Erario	1.22.04.11	ERARIO C/IMPOSTE DIRETTE (IRPEG..) OLTRE L'ANNO	0,00	0,00	0,00
ABA650	B.II.6)	B.II.6) Crediti v/Erario	1.22.04.12	ERARIO C/IVA OLTRE L'ANNO	0,00	0,00	0,00
ABA650	B.II.6)	B.II.6) Crediti v/Erario	1.22.04.13	ERARIO C/IMPOSTE VARIE OLTRE L'ANNO	0,00	0,00	0,00
ABA650	B.II.6)	B.II.6) Crediti v/Erario	1.22.04.21	CREDITI PRESUNTI VERSO ERARIO PER RICAVI DA LIQUIDARE ENTRO L'ANNO	0,00	0,00	0,00
Totale Codice Codifica di Bilancio ABA650					0,00	0,00	0,00
ABA670	B.II.7.a)	B.II.7.a) Crediti v/clienti privati	1.22.05.02	ANTICIPAZIONI DI FONDI PER IL SERVIZIO ECONOMATO	0,00	0,00	0,00

COMPOSIZIONE: STATO PATRIMONIALE - ATTIVO GSA - ANNO ESERCIZIO: 2017

Codice Codifica di Bilancio	Codifica di bilancio - albero	Descrizione codifica di bilancio	Codice Conto	Descrizione Conto	Totale Dare	Totale Avere	SALDO
ABA670	B.II.7.a)	B.II.7.a) Crediti v/clienti privati	1.22.05.06	TERZI PER PRESTAZIONI SANITARIE ENTRO L'ANNO	0,00	0,00	0,00
ABA670	B.II.7.a)	B.II.7.a) Crediti v/clienti privati	1.22.05.08	FORNITORI C/ANTICIPI	0,00	0,00	0,00
ABA670	B.II.7.a)	B.II.7.a) Crediti v/clienti privati	1.22.05.26	TERZI PER PRESTAZIONI SANITARIE OLTRE L'ANNO	0,00	0,00	0,00
ABA670	B.II.7.a)	B.II.7.a) Crediti v/clienti privati	1.22.05.45	CREDITI V/CLIENTI PRIVATI PER ANTICIPI MOBILIT@ ATTIVA	0,00	0,00	0,00
ABA670	B.II.7.a)	B.II.7.a) Crediti v/clienti privati	1.22.14.02	CREDITI PER FONDI VINCOLATI PRIVATI	45.299,65	0,00	45.299,65
ABA670	B.II.7.a)	B.II.7.a) Crediti v/clienti privati	2.66.01.05	FONDO PER SVALUTAZIONE CREDITI VS/CLIENTI PRIVATI	0,00	0,00	0,00
ABA670	B.II.7.a)	B.II.7.a) Crediti v/clienti privati	2.66.01.13	FONDO PER SVALUTAZIONE CREDITI VS/CLIENTI PRIVATI OLTRE L'ANNO	0,00	0,00	0,00
Totale Codice Codifica di Bilancio ABA670					45.299,65	0,00	45.299,65
ABA680	B.II.7.b)	B.II.7.b) Crediti v/gestioni liquidatorie	1.22.05.42	CREDITI VERSO ALTRI SOGGETTI GESTIONE LIQUIDATORIA USL	0,00	0,00	0,00
ABA680	B.II.7.b)	B.II.7.b) Crediti v/gestioni liquidatorie	1.22.05.51	CREDITI VERSO ALTRI SOGGETTI GESTIONE LIQUIDATORIA USL OLTRE L'ANNO	0,00	0,00	0,00
Totale Codice Codifica di Bilancio ABA680					0,00	0,00	0,00
ABA690	B.II.7.c)	B.II.7.c) Crediti v/altri soggetti pubblici	1.22.02.03	PROVINCE PER TRASFERIMENTO C/ ESERCIZIO ENTRO L'ANNO	0,00	0,00	0,00
ABA690	B.II.7.c)	B.II.7.c) Crediti v/altri soggetti pubblici	1.22.02.04	PROVINCE PER TRASFERIMENTO C/ CAPITALE ENTRO L'ANNO	0,00	0,00	0,00
ABA690	B.II.7.c)	B.II.7.c) Crediti v/altri soggetti pubblici	1.22.02.13	PROVINCE PER TRASFERIMENTO C/ ESERCIZIO OLTRE L'ANNO	0,00	0,00	0,00

COMPOSIZIONE: STATO PATRIMONIALE - ATTIVO GSA - ANNO ESERCIZIO: 2017

Codice Codifica di Bilancio	Codifica di bilancio - albero	Descrizione codifica di bilancio	Codice Conto	Descrizione Conto	Totale Dare	Totale Avere	SALDO
ABA690	B.II.7.c)	B.II.7.c) Crediti v/altri soggetti pubblici	1.22.02.14	PROVINCE PER TRASFERIMENTO C/ CAPITALE OLTRE L'ANNO	0,00	0,00	0,00
ABA690	B.II.7.c)	B.II.7.c) Crediti v/altri soggetti pubblici	1.22.02.22	CREDITI PRESUNTI VERSO PROVINCE PER RICAVI DA LIQUIDARE ENTRO L'ANNO	0,00	0,00	0,00
ABA690	B.II.7.c)	B.II.7.c) Crediti v/altri soggetti pubblici	1.22.05.11	ALTRI ENTI DEL SETTORE PUBBLICO ALLARGATO PER TRASFERIMENTO C/ ESERCIZIO	0,00	0,00	0,00
ABA690	B.II.7.c)	B.II.7.c) Crediti v/altri soggetti pubblici	1.22.05.12	ALTRI ENTI DEL SETTORE PUBBLICO ALLARGATO PER TRASFERIMENTO C/ CAPITALE	0,00	0,00	0,00
ABA690	B.II.7.c)	B.II.7.c) Crediti v/altri soggetti pubblici	1.22.05.31	ALTRI ENTI DEL SETTORE PUBBLICO ALLARGATO PER TRASFERIMENTO C/ ESERCIZIO	0,00	0,00	0,00
ABA690	B.II.7.c)	B.II.7.c) Crediti v/altri soggetti pubblici	1.22.05.32	ALTRI ENTI DEL SETTORE PUBBLICO ALLARGATO PER TRASFERIMENTO C/ CAPITALE	0,00	0,00	0,00
ABA690	B.II.7.c)	B.II.7.c) Crediti v/altri soggetti pubblici	1.22.14.03	CREDITI PER FONDI VINCOLATI EUROPEI	855.169,37	217.063,56	638.105,81
ABA690	B.II.7.c)	B.II.7.c) Crediti v/altri soggetti pubblici	2.66.01.06	FONDO PER SVALUTAZIONE CREDITI VS/ALTRI SOGGETTI PUBBLICI	0,00	0,00	0,00
ABA690	B.II.7.c)	B.II.7.c) Crediti v/altri soggetti pubblici	2.66.01.14	FONDO PER SVALUTAZIONE CREDITI VS/ALTRI SOGGETTI PUBBLICI OLTRE L'ANNO	0,00	0,00	0,00
Totale Codifica di Bilancio ABA690					855.169,37	217.063,56	638.105,81
ABA710	B.II.7.e)	B.II.7.e) Altri crediti diversi	1.22.05.01	DEPOSITI CAUZIONALI IN DENARO	0,00	0,00	0,00
ABA710	B.II.7.e)	B.II.7.e) Altri crediti diversi	1.22.05.03	ASSICURAZIONI C/ RIMBORSI	0,00	0,00	0,00

COMPOSIZIONE: STATO PATRIMONIALE - ATTIVO GSA - ANNO ESERCIZIO: 2017

Codice Codifica di Bilancio	Codifica di bilancio - albero	Descrizione codifica di bilancio	Codice Conto	Descrizione Conto	Totale Dare	Totale Avere	SALDO
ABA710	B.II.7.e)	B.II.7.e) Altri crediti diversi	1.22.05.04	DIPENDENTI C/PRESTITI	0,00	0,00	0,00
ABA710	B.II.7.e)	B.II.7.e) Altri crediti diversi	1.22.05.05	DIPENDENTI C/ANTICIPI SPESE VIAGGIO	0,00	0,00	0,00
ABA710	B.II.7.e)	B.II.7.e) Altri crediti diversi	1.22.05.07	ALTRI CREDITI ENTRO L'ANNO	143.250,75	143.250,75	0,00
ABA710	B.II.7.e)	B.II.7.e) Altri crediti diversi	1.22.05.27	ALTRI CREDITI OLTRE L'ANNO	0,00	0,00	0,00
ABA710	B.II.7.e)	B.II.7.e) Altri crediti diversi	1.22.05.41	CREDITI PRESUNTI VERSO ALTRI PER RICAVI DA LIQUIDARE ENTRO L'ANNO	0,00	0,00	0,00
ABA710	B.II.7.e)	B.II.7.e) Altri crediti diversi	1.22.17.01	CREDITI GSA VERSO BILANCIO REGIONE PER FINANZIAMENTI DERIVANTI DA PAY BACK IMPRESE FARMACEUTICHE	123.156.370,77	54.560.194,43	68.596.176,34
ABA710	B.II.7.e)	B.II.7.e) Altri crediti diversi	2.66.01.04	FONDO PER SVALUTAZIONE CREDITI VS/ALTRI	0,00	0,00	0,00
ABA710	B.II.7.e)	B.II.7.e) Altri crediti diversi	2.66.01.12	FONDO PER SVALUTAZIONE CREDITI VS/ALTRI OLTRE L'ANNO	0,00	0,00	0,00
Totale Codice Codifica di Bilancio ABA710					123.299.621,52	54.703.445,18	68.596.176,34
ABA730	B.III.1)	B.III.1) Partecipazioni che non costituiscono immobilizzazioni	1.23.02.01	PARTECIPAZIONI IN IMPRESE CONTROLLATE	0,00	0,00	0,00
ABA730	B.III.1)	B.III.1) Partecipazioni che non costituiscono immobilizzazioni	1.23.02.03	PARTECIPAZIONI IN IMPRESE COLLEGATE	0,00	0,00	0,00
ABA730	B.III.1)	B.III.1) Partecipazioni che non costituiscono immobilizzazioni	1.23.02.04	PARTECIPAZIONI IN ALTRE IMPRESE	0,00	0,00	0,00
Totale Codice Codifica di Bilancio ABA730					0,00	0,00	0,00
ABA740	B.III.2)	B.III.2) Altri titoli che non costituiscono immobilizzazioni	1.23.01.01	TITOLI A BREVE	0,00	0,00	0,00
Totale Codice Codifica di Bilancio ABA740					0,00	0,00	0,00
ABA760	B.IV.1)	B.IV.1) Cassa	1.24.01.01	CASSA CENTRALE	0,00	0,00	0,00
ABA760	B.IV.1)	B.IV.1) Cassa	1.24.01.02	CASSA PERIFERICHE	0,00	0,00	0,00

COMPOSIZIONE: STATO PATRIMONIALE - ATTIVO GSA - ANNO ESERCIZIO: 2017

Codice Codifica di Bilancio	Codifica di bilancio - albero	Descrizione codifica di bilancio	Codice Conto	Descrizione Conto	Totale Dare	Totale Avere	SALDO
ABA760	B.IV.1)	B.IV.1) Cassa	1.24.01.03	DOCUMENTI DI LEGITTIMAZIONE IN CASSA	0,00	0,00	0,00
Totale Codice Codifica di Bilancio ABA760					0,00	0,00	0,00
ABA770	B.IV.2)	B.IV.2) Istituto Tesoriere	1.24.02.01	ISTITUTO TESORIERE SALDO INIZIALE	0,00	0,00	0,00
ABA770	B.IV.2)	B.IV.2) Istituto Tesoriere	1.24.02.02	INCASSI PER CONTRIBUTI C/ESERCIZIO DALLA REGIONE	0,00	0,00	0,00
ABA770	B.IV.2)	B.IV.2) Istituto Tesoriere	1.24.02.03	INCASSI PER CONTRIBUTI C/ESERCIZIO DAI COMUNI E DALLA PROVINCIA	0,00	0,00	0,00
ABA770	B.IV.2)	B.IV.2) Istituto Tesoriere	1.24.02.04	INCASSI PER CONTRIBUTI C/ESERCIZIO DA ALTRI SOGGETTI	0,00	0,00	0,00
ABA770	B.IV.2)	B.IV.2) Istituto Tesoriere	1.24.02.05	INCASSI PER RICAVI PER PRESTAZIONI A SOGGETTI DEL SETTORE PUBBLICO	0,00	0,00	0,00
ABA770	B.IV.2)	B.IV.2) Istituto Tesoriere	1.24.02.06	INCASSI PER RICAVI PER PRESTAZIONI A SOGGETTI PRIVATI	0,00	0,00	0,00
ABA770	B.IV.2)	B.IV.2) Istituto Tesoriere	1.24.02.07	INCASSI PER COMPARTICIPAZIONE ALLA SPESA	0,00	0,00	0,00
ABA770	B.IV.2)	B.IV.2) Istituto Tesoriere	1.24.02.08	INCASSI PER ALTRE ENTRATE	0,00	0,00	0,00
ABA770	B.IV.2)	B.IV.2) Istituto Tesoriere	1.24.02.09	INCASSI PER DISINVESTIMENTI	0,00	0,00	0,00
ABA770	B.IV.2)	B.IV.2) Istituto Tesoriere	1.24.02.10	INCASSI PER CONTRIBUTI IN C/CAPITALE	0,00	0,00	0,00
ABA770	B.IV.2)	B.IV.2) Istituto Tesoriere	1.24.02.11	INCASSI PER CONTRIBUTI PER INTEGRAZIONE FONDO DI DOTAZIONE	0,00	0,00	0,00
ABA770	B.IV.2)	B.IV.2) Istituto Tesoriere	1.24.02.12	INCASSI PER ACCENSIONE MUTUI	0,00	0,00	0,00

COMPOSIZIONE: STATO PATRIMONIALE - ATTIVO GSA - ANNO ESERCIZIO: 2017

Codice Codifica di Bilancio	Codifica di bilancio - albero	Descrizione codifica di bilancio	Codice Conto	Descrizione Conto	Totale Dare	Totale Avere	SALDO
ABA770	B.IV.2)	B.IV.2) Istituto Tesoriere	1.24.02.13	INCASSI PER ACCENSIONE DI DEBITI BANCARI	0,00	0,00	0,00
ABA770	B.IV.2)	B.IV.2) Istituto Tesoriere	1.24.02.14	INCASSI PER PARTITE DI GIRO	0,00	0,00	0,00
ABA770	B.IV.2)	B.IV.2) Istituto Tesoriere	1.24.02.15	INCASSI DA REGIONE PER GESTIONE LIQUIDATORIA USL 1994 E PRECEDENTI	0,00	0,00	0,00
ABA770	B.IV.2)	B.IV.2) Istituto Tesoriere	1.24.02.16	INCASSI DA SOGGETTI PRIVATI PER GESTIONE LIQUIDATORIA USL 1994 E PRECEDENTI	0,00	0,00	0,00
ABA770	B.IV.2)	B.IV.2) Istituto Tesoriere	1.24.02.28	PAGAMENTO PER ACQUISTO DI BENI SANITARI DA FORNITORI	0,00	0,00	0,00
ABA770	B.IV.2)	B.IV.2) Istituto Tesoriere	1.24.02.29	PAGAMENTO PER ACQUISTO DI BENI NON SANITARI DA FORNITORI	0,00	0,00	0,00
ABA770	B.IV.2)	B.IV.2) Istituto Tesoriere	1.24.02.30	PAGAMENTI PER PRESTAZIONI DA SOGGETTI PUBBLICI	0,00	0,00	0,00
ABA770	B.IV.2)	B.IV.2) Istituto Tesoriere	1.24.02.31	PAGAMENTI PER PRESTAZIONI DA SOGGETTI PRIVATI	0,00	0,00	0,00
ABA770	B.IV.2)	B.IV.2) Istituto Tesoriere	1.24.02.32	PAGAMENTI PER SERVIZI SANITARI E SOCIO SANITARI DA SOGGETTI PUBBLICI E PRIVATI	0,00	0,00	0,00
ABA770	B.IV.2)	B.IV.2) Istituto Tesoriere	1.24.02.33	PAGAMENTI PER SERVIZI NON SANITARI	0,00	0,00	0,00
ABA770	B.IV.2)	B.IV.2) Istituto Tesoriere	1.24.02.34	PAGAMENTI PER COSTI DEL PERSONALE	0,00	0,00	0,00
ABA770	B.IV.2)	B.IV.2) Istituto Tesoriere	1.24.02.35	PAGAMENTI PER ALTRI COSTI D'ESERCIZIO	0,00	0,00	0,00

COMPOSIZIONE: STATO PATRIMONIALE - ATTIVO GSA - ANNO ESERCIZIO: 2017

Codice Codifica di Bilancio	Codifica di bilancio - albero	Descrizione codifica di bilancio	Codice Conto	Descrizione Conto	Totale Dare	Totale Avere	SALDO
ABA770	B.IV.2)	B.IV.2) Istituto Tesoriere	1.24.02.36	PAGAMENTO PER UTILIZZO FONDI (TFR, PREMIO OPEROSITA SUMAL...)	0,00	0,00	0,00
ABA770	B.IV.2)	B.IV.2) Istituto Tesoriere	1.24.02.37	PAGAMENTI PER INVESTIMENTI	0,00	0,00	0,00
ABA770	B.IV.2)	B.IV.2) Istituto Tesoriere	1.24.02.38	PAGAMENTI PER RIMBORSO MUTUI	0,00	0,00	0,00
ABA770	B.IV.2)	B.IV.2) Istituto Tesoriere	1.24.02.39	PAGAMENTI PER RIMBORSO DEBITI BANCARI	0,00	0,00	0,00
ABA770	B.IV.2)	B.IV.2) Istituto Tesoriere	1.24.02.40	PAGAMENTI PER RESTITUZIONE CONTRIBUTI C/ESERCIZIO ALLA REGIONE	0,00	0,00	0,00
ABA770	B.IV.2)	B.IV.2) Istituto Tesoriere	1.24.02.41	PAGAMENTI PER PARTITE DI GIRO	0,00	0,00	0,00
ABA770	B.IV.2)	B.IV.2) Istituto Tesoriere	1.24.02.42	PAGAMENTI PER RISARCIMENTO DANNI A TERZI RESPONSABILIT@ CIVILE (OLTRE A 1.500 ? PER SINISTRO)	0,00	0,00	0,00
ABA770	B.IV.2)	B.IV.2) Istituto Tesoriere	1.24.02.43	PAGAMENTI PER DEBITI GESTIONE LIQUIDATORIA USL FINANZIATI DALLA REGIONE	0,00	0,00	0,00
ABA770	B.IV.2)	B.IV.2) Istituto Tesoriere	1.24.02.44	PAGAMENTI PER TRASFERIMENTO AVANZO GESTIONE LIQUIDATORIA USL 1994	0,00	0,00	0,00
ABA770	B.IV.2)	B.IV.2) Istituto Tesoriere	1.24.04.01	C/C BANCARIO DELL'ECONOMATO	0,00	0,00	0,00
ABA770	B.IV.2)	B.IV.2) Istituto Tesoriere	1.24.04.02	ALTRI C/C BANCARI	0,00	0,00	0,00
ABA770	B.IV.2)	B.IV.2) Istituto Tesoriere	1.24.06.01	ISTITUTO TESORIERE SANITA' (GSA REGIONALE)	110.570.784,41	110.570.784,41	0,00
Totale Codice Codifica di Bilancio ABA770					110.570.784,41	110.570.784,41	0,00

COMPOSIZIONE: STATO PATRIMONIALE - ATTIVO GSA - ANNO ESERCIZIO: 2017

Codice Codifica di Bilancio	Codifica di bilancio - albero	Descrizione codifica di bilancio	Codice Conto	Descrizione Conto	Totale Dare	Totale Avere	SALDO
ABA780	B.IV.3)	B.IV.3) Tesoreria Unica	1.24.05.01	TESORERIA UNICA	0,00	0,00	0,00
ABA780	B.IV.3)	B.IV.3) Tesoreria Unica	1.24.07.01	TESORERIA UNICA SANITA' GSA (BDI)	10.829.260.456,14	10.735.739.912,52	93.520.543,62
ABA780	B.IV.3)	B.IV.3) Tesoreria Unica	1.24.07.02	MANDATI DA REGOLARIZZARE	3.122.890,70	3.122.890,70	0,00
ABA780	B.IV.3)	B.IV.3) Tesoreria Unica	1.24.07.03	RISCOSSIONI DA REGOLARIZZARE	878.988.326,80	878.988.326,80	0,00
Totale Codice Codifica di Bilancio ABA780					11.711.371.673,64	11.617.851.130,02	93.520.543,62
ABA790	B.IV.4)	B.IV.4) Conto corrente postale	1.24.03.01	C/C POSTALE	0,00	0,00	0,00
Totale Codice Codifica di Bilancio ABA790					0,00	0,00	0,00
ACA010	C.I.1)	C.I.1) Ratei attivi	1.30.01.01	RATEI ATTIVI	0,00	0,00	0,00
ACA010	C.I.1)	C.I.1) Ratei attivi	1.30.01.03	COPERTURA PLURIENNALE DISAVANZO 2004 LEGGE 296/2006 ARTICOLO 1 COMMA 796	0,00	0,00	0,00
Totale Codice Codifica di Bilancio ACA010					0,00	0,00	0,00
ACA040	C.II.1)	C.II.1) Risconti attivi	1.30.01.02	RISCONTI ATTIVI	0,00	0,00	0,00
Totale Codice Codifica di Bilancio ACA040					0,00	0,00	0,00
ADA000	D.I)	D.I) CANONI DI LEASING ANCORA DA PAGARE	1.40.01.01	CONTRATTI CANONI LEASING A SCADERE	0,00	0,00	0,00
Totale Codice Codifica di Bilancio ADA000					0,00	0,00	0,00
ADA010	D.II)	D.II) DEPOSITI CAUZIONALI	1.40.02.01	BENI DI TERZI IN DEPOSITO	0,00	0,00	0,00
ADA010	D.II)	D.II) DEPOSITI CAUZIONALI	1.40.02.02	DEPOSITARI NOSTRI BENI	0,00	0,00	0,00
Totale Codice Codifica di Bilancio ADA010					0,00	0,00	0,00
ADA020	D.III)	D.III) BENI IN COMODATO	1.40.05.01	BENI IN COMODATO PRESSO AZIENDA SANITARIA	0,00	0,00	0,00
Totale Codice Codifica di Bilancio ADA020					0,00	0,00	0,00
ADA030	D.IV)	D.IV) ALTRI CONTI D'ORDINE	1.40.03.01	MERCE DA RICEVERE	0,00	0,00	0,00

COMPOSIZIONE: STATO PATRIMONIALE - ATTIVO GSA - ANNO ESERCIZIO: 2017

Codice Codifica di Bilancio	Codifica di bilancio - albero	Descrizione codifica di bilancio	Codice Conto	Descrizione Conto	Totale Dare	Totale Avere	SALDO
ADA030	D.IV)	D.IV) ALTRI CONTI D'ORDINE	1.40.03.02	PRESTAZIONI DA RICEVERE PER CONTRATTI D'APPALTO STIPULATI	0,00	0,00	0,00
ADA030	D.IV)	D.IV) ALTRI CONTI D'ORDINE	1.40.04.01	ALTRI CONTI D'ORDINE	0,00	0,00	0,00
ADA030	D.IV)	D.IV) ALTRI CONTI D'ORDINE	1.41.01.01	PREVISIONE DI ENTRATA GSA INTEGRAZIONE A NORMA DEL D.L.VO 56/2000	0,00	0,00	0,00
ADA030	D.IV)	D.IV) ALTRI CONTI D'ORDINE	1.41.01.02	PREVISIONE DI ENTRATA GSA BILANCIO REGIONE (FISCALIT@ SANITARIA)	0,00	0,00	0,00
ADA030	D.IV)	D.IV) ALTRI CONTI D'ORDINE	1.41.01.03	PREVISIONE DI ENTRATA GSA (FINANZIAMENTO SANITARIO AGGIUNTIVO CORRENTE LEA)	0,00	0,00	0,00
ADA030	D.IV)	D.IV) ALTRI CONTI D'ORDINE	1.41.01.04	PREVISIONE DI ENTRATA GSA (FINANZIAMENTO SANITARIO AGGIUNTIVO CORRENTE EXTRA LEA)	0,00	0,00	0,00
ADA030	D.IV)	D.IV) ALTRI CONTI D'ORDINE	1.41.01.05	PREVISIONE DI ENTRATA GSA PER QUOTA FINANZIAMENTI PER FONDI VINCOLATI STATALI CORRENTI FSN INTEGRAZ	0,00	0,00	0,00
ADA030	D.IV)	D.IV) ALTRI CONTI D'ORDINE	1.41.01.06	PREVISIONE DI ENTRATA GSA PER QUOTA FINANZIAMENTI PER FONDI VINCOLATI STATALI CORRENTI FSN OBIETTIV	0,00	0,00	0,00
ADA030	D.IV)	D.IV) ALTRI CONTI D'ORDINE	1.41.01.07	PREVISIONE DI ENTRATA GSA PER ALTRI FONDI VINCOLATI STATALI E PRIVATI	0,00	0,00	0,00

COMPOSIZIONE: STATO PATRIMONIALE - ATTIVO GSA - ANNO ESERCIZIO: 2017

Codice Codifica di Bilancio	Codifica di bilancio - albero	Descrizione codifica di bilancio	Codice Conto	Descrizione Conto	Totale Dare	Totale Avere	SALDO
ADA030	D.IV)	D.IV) ALTRI CONTI D'ORDINE	1.41.01.08	PREVISIONE DI ENTRATA GSA PER QUOTA PER FINANZIAMENTI CONTO CAPITALE FONDI REGIONALI	0,00	0,00	0,00
ADA030	D.IV)	D.IV) ALTRI CONTI D'ORDINE	1.41.01.09	PREVISIONE DI ENTRATA GSA PER QUOTA PER FINANZIAMENTI CONTO CAPITALE FONDI STATALI	0,00	0,00	0,00
ADA030	D.IV)	D.IV) ALTRI CONTI D'ORDINE	1.41.01.10	PREVISIONE DI ENTRATA GSA PER QUOTA PER FINANZIAMENTI PROVENIENTI DA PAY BACK IMPRESE FARMACEUTICHE	0,00	0,00	0,00
ADA030	D.IV)	D.IV) ALTRI CONTI D'ORDINE	1.51.01.01	ACCERTAMENTODI ENTRATA GSA INTEGRAZIONE A NORMA DEL D.L.VO 56/2000	0,00	0,00	0,00
ADA030	D.IV)	D.IV) ALTRI CONTI D'ORDINE	1.51.01.02	ACCERTAMENTO DI ENTRATA GSA BILANCIO REGIONE (FISCALIT@ SANITARIA)	0,00	0,00	0,00
ADA030	D.IV)	D.IV) ALTRI CONTI D'ORDINE	1.51.01.03	ACCERTAMENTO DI ENTRATA GSA (FINANZIAMENTO SANITARIO AGGIUNTIVO CORRENTE LEA)	0,00	0,00	0,00
ADA030	D.IV)	D.IV) ALTRI CONTI D'ORDINE	1.51.01.04	ACCERTAMENTO DI ENTRATA GSA (FINANZIAMENTO SANITARIO AGGIUNTIVO CORRENTE EXTRA LEA)	0,00	0,00	0,00

COMPOSIZIONE: STATO PATRIMONIALE - ATTIVO GSA - ANNO ESERCIZIO: 2017

Codice Codifica di Bilancio	Codifica di bilancio - albero	Descrizione codifica di bilancio	Codice Conto	Descrizione Conto	Totale Dare	Totale Avere	SALDO
ADA030	D.IV)	D.IV) ALTRI CONTI D'ORDINE	1.51.01.05	ACCERTAMENTO DI ENTRATA GSA PER QUOTA FINANZIAMENTI PER FONDI VINCOLATI STATALI CORRENTI FSN INTEGR	0,00	0,00	0,00
ADA030	D.IV)	D.IV) ALTRI CONTI D'ORDINE	1.51.01.06	ACCERTAMENTO DI ENTRATA GSA PER QUOTA FINANZIAMENTI PER FONDI VINCOLATI STATALI CORRENTI FSN OBIETT	0,00	0,00	0,00
ADA030	D.IV)	D.IV) ALTRI CONTI D'ORDINE	1.51.01.07	ACCERTAMENTO DI ENTRATA GSA PER ALTRI FONDI VINCOLATI STATALI E PRIVATI	0,00	0,00	0,00
ADA030	D.IV)	D.IV) ALTRI CONTI D'ORDINE	1.51.01.08	ACCERTAMENTO DI ENTRATA GSA PER QUOTA PER FINANZIAMENTI CONTO CAPITALE FONDI REGIONALI	0,00	0,00	0,00
ADA030	D.IV)	D.IV) ALTRI CONTI D'ORDINE	1.51.01.09	ACCERTAMENTO DI ENTRATA GSA PER QUOTA PER FINANZIAMENTI CONTO CAPITALE FONDI STATALI	0,00	0,00	0,00
ADA030	D.IV)	D.IV) ALTRI CONTI D'ORDINE	1.51.01.10	ACCERTAMENTO IN ENTRATA GSA PER QUOTA PER FINANZIAMENTI PROVENIENTI DA PAY BACK IMPRESE FARMACEUTICH	0,00	0,00	0,00
Totale Codice Codifica di Bilancio ADA030					0,00	0,00	0,00
TOTALE GENERALE:					25.901.662.378,98	22.860.614.834,94	3.041.047.544,04

COMPOSIZIONE: STATO PATRIMONIALE - PASSIVO GSA - ANNO ESERCIZIO: 2017

Codice Codifica di Bilancio	Codifica di bilancio - albero	Descrizione codifica di bilancio	Codice Conto	Descrizione Conto	Totale Dare	Totale Avere	SALDO
PAA000	A.I)	A.I) FONDO DI DOTAZIONE	2.50.03.01	FONDO DI DOTAZIONE REGIONALE INIZIALE	0,00	0,00	0,00
PAA000	A.I)	A.I) FONDO DI DOTAZIONE	2.50.03.02	INCREMENTI FONDO DI DOTAZIONE REGIONALE.	0,00	0,00	0,00
PAA000	A.I)	A.I) FONDO DI DOTAZIONE	2.50.03.11	FONDO DI DOTAZIONE VINCOLATO INIZIALE - PATRIMONIO DA REDDITO.	0,00	0,00	0,00
PAA000	A.I)	A.I) FONDO DI DOTAZIONE	2.50.03.12	INCREMENTO FONDO DI DOTAZIONE VINCOLATO INIZIALE - PATRIMONIO DA REDDITO.	0,00	0,00	0,00
Totale Codice Codifica di Bilancio PAA000					0,00	0,00	0,00
PAA070	A.II.3)	A.II.3) Finanziamenti da Regione per investimenti	1.10.01.01	PER COSTI DI IMPIANTO E DI AMPLIAMENTO VALORE UTILIZZATO.	0,00	0,00	0,00
PAA070	A.II.3)	A.II.3) Finanziamenti da Regione per investimenti	1.10.01.02	PER COSTI DI RICERCA E DI SVILUPPO VALORE UTILIZZATO.	0,00	0,00	0,00
PAA070	A.II.3)	A.II.3) Finanziamenti da Regione per investimenti	1.10.01.03	PER DIRITTI DI BREVETTO ED UTILIZZAZIONE OPERE D'INGEGNO VALORE UTILIZZATO.	0,00	0,00	0,00
PAA070	A.II.3)	A.II.3) Finanziamenti da Regione per investimenti	1.10.01.04	PER TERRENI, VALORE UTILIZZATO.	0,00	0,00	0,00
PAA070	A.II.3)	A.II.3) Finanziamenti da Regione per investimenti	1.10.01.05	PER FABBRICATI, VALORE UTILIZZATO.	0,00	0,00	0,00
PAA070	A.II.3)	A.II.3) Finanziamenti da Regione per investimenti	1.10.01.06	PER IMPIANTI E MACCHINARI, VALORE UTILIZZATO	0,00	0,00	0,00
PAA070	A.II.3)	A.II.3) Finanziamenti da Regione per investimenti	1.10.01.07	PER ATTREZZATURE SANITARIE, VALORE UTILIZZATO.	0,00	0,00	0,00
PAA070	A.II.3)	A.II.3) Finanziamenti da Regione per investimenti	1.10.01.08	PER MOBILI E ARREDI, VALORE UTILIZZATO.	0,00	0,00	0,00
PAA070	A.II.3)	A.II.3) Finanziamenti da Regione per investimenti	1.10.01.09	PER AUTOMEZZI, VALORE UTILIZZATO.	0,00	0,00	0,00

COMPOSIZIONE: STATO PATRIMONIALE - PASSIVO GSA - ANNO ESERCIZIO: 2017

Codice Codifica di Bilancio	Codifica di bilancio - albero	Descrizione codifica di bilancio	Codice Conto	Descrizione Conto	Totale Dare	Totale Avere	SALDO
PAA070	A.II.3)	A.II.3) Finanziamenti da Regione per investimenti	1.10.01.10	PER ALTRI BENI, VALORE UTILIZZATO.	0,00	0,00	0,00
PAA070	A.II.3)	A.II.3) Finanziamenti da Regione per investimenti	1.10.01.11	PER COSTI DI MANUTENZIONE STRAORDINARIA (SPESE INCREMENTATIVE SU BENI DI TERZI)	0,00	0,00	0,00
PAA070	A.II.3)	A.II.3) Finanziamenti da Regione per investimenti	1.10.01.12	PER ATTREZZATURE SANITARIE (IMPIANTI E MACCHINARI SPECIFICI-GRANDI ATTREZZATURE)	0,00	0,00	0,00
PAA070	A.II.3)	A.II.3) Finanziamenti da Regione per investimenti	1.10.02.01	PER COSTI DI IMPIANTO E DI AMPLIAMENTO VALORE UTILIZZATO.	0,00	0,00	0,00
PAA070	A.II.3)	A.II.3) Finanziamenti da Regione per investimenti	1.10.02.02	PER COSTI DI RICERCA E DI SVILUPPO VALORE UTILIZZATO.	0,00	0,00	0,00
PAA070	A.II.3)	A.II.3) Finanziamenti da Regione per investimenti	1.10.02.03	PER DIRITTI DI BREVETTO ED UTILIZZAZIONE OPERE D'INGEGNO VALORE UTILIZZATO.	0,00	0,00	0,00
PAA070	A.II.3)	A.II.3) Finanziamenti da Regione per investimenti	1.10.02.05	PER FABBRICATI, VALORE UTILIZZATO.	0,00	0,00	0,00
PAA070	A.II.3)	A.II.3) Finanziamenti da Regione per investimenti	1.10.02.06	PER IMPIANTI E MACCHINARI, VALORE UTILIZZATO.	0,00	0,00	0,00
PAA070	A.II.3)	A.II.3) Finanziamenti da Regione per investimenti	1.10.02.07	PER ATTREZZATURE SANITARIE, VALORE UTILIZZATO.	0,00	0,00	0,00
PAA070	A.II.3)	A.II.3) Finanziamenti da Regione per investimenti	1.10.02.08	PER MOBILI E ARREDI, VALORE UTILIZZATO.	0,00	0,00	0,00
PAA070	A.II.3)	A.II.3) Finanziamenti da Regione per investimenti	1.10.02.09	PER AUTOMEZZI, VALORE UTILIZZATO.	0,00	0,00	0,00
PAA070	A.II.3)	A.II.3) Finanziamenti da Regione per investimenti	1.10.02.10	PER ALTRI BENI, VALORE UTILIZZATO.	0,00	0,00	0,00

COMPOSIZIONE: STATO PATRIMONIALE - PASSIVO GSA - ANNO ESERCIZIO: 2017

Codice Codifica di Bilancio	Codifica di bilancio - albero	Descrizione codifica di bilancio	Codice Conto	Descrizione Conto	Totale Dare	Totale Avere	SALDO
PAA070	A.II.3)	A.II.3) Finanziamenti da Regione per investimenti	1.10.02.11	PER COSTI DI MANUTENZIONE STRAORDINARIA (SPESE INCREMENTATIVE SU BENI DI TERZI)	0,00	0,00	0,00
PAA070	A.II.3)	A.II.3) Finanziamenti da Regione per investimenti	1.10.02.12	PER ATTREZZATURE SANITARIE (IMPIANTI E MACCHINARI SPECIFICI-GRANDI ATTREZZATURE)	0,00	0,00	0,00
PAA070	A.II.3)	A.II.3) Finanziamenti da Regione per investimenti	2.50.01.01	PER COSTI DI IMPIANTO E DI AMPLIAMENTO	0,00	0,00	0,00
PAA070	A.II.3)	A.II.3) Finanziamenti da Regione per investimenti	2.50.01.02	PER COSTI DI RICERCA E DI SVILUPPO	0,00	0,00	0,00
PAA070	A.II.3)	A.II.3) Finanziamenti da Regione per investimenti	2.50.01.03	PER DIRITTI DI BREVETTO ED UTILIZZAZIONE OPERE D'INGEGNO	0,00	0,00	0,00
PAA070	A.II.3)	A.II.3) Finanziamenti da Regione per investimenti	2.50.01.04	PER TERRENI, VALORE ORIGINALE	0,00	0,00	0,00
PAA070	A.II.3)	A.II.3) Finanziamenti da Regione per investimenti	2.50.01.05	PER FABBRICATI, VALORE ORIGINALE	0,00	0,00	0,00
PAA070	A.II.3)	A.II.3) Finanziamenti da Regione per investimenti	2.50.01.06	PER IMPIANTI E MACCHINARI, VALORE ORIGINALE	0,00	0,00	0,00
PAA070	A.II.3)	A.II.3) Finanziamenti da Regione per investimenti	2.50.01.07	PER ATTREZZATURE SANITARIE, VALORE ORIGINALE	0,00	0,00	0,00
PAA070	A.II.3)	A.II.3) Finanziamenti da Regione per investimenti	2.50.01.08	PER MOBILI E ARREDI, VALORE ORIGINALE	0,00	0,00	0,00
PAA070	A.II.3)	A.II.3) Finanziamenti da Regione per investimenti	2.50.01.09	PER AUTOMEZZI, VALORE ORIGINALE	0,00	0,00	0,00
PAA070	A.II.3)	A.II.3) Finanziamenti da Regione per investimenti	2.50.01.10	PER ALTRI BENI, VALORE ORIGINALE	0,00	0,00	0,00

COMPOSIZIONE: STATO PATRIMONIALE - PASSIVO GSA - ANNO ESERCIZIO: 2017

Codice Codifica di Bilancio	Codifica di bilancio - albero	Descrizione codifica di bilancio	Codice Conto	Descrizione Conto	Totale Dare	Totale Avere	SALDO
PAA070	A.II.3)	A.II.3) Finanziamenti da Regione per investimenti	2.50.01.11	PER COSTI DI MANUTENZIONE STRAORDINARIA (SPESE INCREMENTATIVE SU BENI DI TERZI), VALORE ORIG.	0,00	0,00	0,00
PAA070	A.II.3)	A.II.3) Finanziamenti da Regione per investimenti	2.50.01.12	ATTREZZATURE SANITARIE (IMPIANTI E MACCHINARI SPECIFICI-GRANDI ATTREZZATURE)	0,00	0,00	0,00
PAA070	A.II.3)	A.II.3) Finanziamenti da Regione per investimenti	2.50.02.01	PER COSTI DI IMPIANTO E DI AMPLIAMENTO	0,00	0,00	0,00
PAA070	A.II.3)	A.II.3) Finanziamenti da Regione per investimenti	2.50.02.02	PER COSTI DI RICERCA E DI SVILUPPO	0,00	0,00	0,00
PAA070	A.II.3)	A.II.3) Finanziamenti da Regione per investimenti	2.50.02.03	PER DIRITTI DI BREVETTO ED UTILIZZAZIONE OPERE D'INGEGNO	0,00	0,00	0,00
PAA070	A.II.3)	A.II.3) Finanziamenti da Regione per investimenti	2.50.02.04	PER TERRENI, VALORE ORIGINALE	0,00	0,00	0,00
PAA070	A.II.3)	A.II.3) Finanziamenti da Regione per investimenti	2.50.02.05	PER FABBRICATI, VALORE ORIGINALE	0,00	0,00	0,00
PAA070	A.II.3)	A.II.3) Finanziamenti da Regione per investimenti	2.50.02.06	PER IMPIANTI E MACCHINARI, VALORE ORIGINALE	0,00	0,00	0,00
PAA070	A.II.3)	A.II.3) Finanziamenti da Regione per investimenti	2.50.02.07	PER ATTREZZATURE SANITARIE, VALORE ORIGINALE	0,00	0,00	0,00
PAA070	A.II.3)	A.II.3) Finanziamenti da Regione per investimenti	2.50.02.08	PER MOBILI E ARREDI, VALORE ORIGINALE	0,00	0,00	0,00
PAA070	A.II.3)	A.II.3) Finanziamenti da Regione per investimenti	2.50.02.09	PER AUTOMEZZI, VALORE ORIGINALE	0,00	0,00	0,00
PAA070	A.II.3)	A.II.3) Finanziamenti da Regione per investimenti	2.50.02.10	PER ALTRI BENI, VALORE ORIGINALE	0,00	0,00	0,00

COMPOSIZIONE: STATO PATRIMONIALE - PASSIVO GSA - ANNO ESERCIZIO: 2017

Codice Codifica di Bilancio	Codifica di bilancio - albero	Descrizione codifica di bilancio	Codice Conto	Descrizione Conto	Totale Dare	Totale Avere	SALDO
PAA070	A.II.3)	A.II.3) Finanziamenti da Regione per investimenti	2.50.02.11	PER COSTI DI MANUTENZIONE STRAORDINARIA (SPESE INCREMENTATIVE SU BENI DI TERZI), VALORE ORIG,	0,00	0,00	0,00
PAA070	A.II.3)	A.II.3) Finanziamenti da Regione per investimenti	2.50.02.12	ATTREZZATURE SANITARIE (IMPIANTI E MACCHINARI SPECIFICI-GRANDI ATTREZZATURE)	0,00	0,00	0,00
Totale Codice Codifica di Bilancio PAA070					0,00	0,00	0,00
PAA080	A.II.4)	A.II.4) Finanziamenti da altri soggetti pubblici per investimenti	1.10.05.11	CONTRIBUTI E DONAZIONI DA ENTI PUBBLICI E DA PRIVATI UTILIZZATI PER INVESTIMENTI.	0,00	0,00	0,00
PAA080	A.II.4)	A.II.4) Finanziamenti da altri soggetti pubblici per investimenti	2.50.07.11	CONTRIBUTI ENTI PUBBLICI E DA PRIVATI DESTINATI AD INVESTIMENTI , VALORE ORIGINALE.	0,00	0,00	0,00
Totale Codice Codifica di Bilancio PAA080					0,00	0,00	0,00
PAA090	A.II.5)	A.II.5) Finanziamenti per investimenti da rettifica contributi in conto esercizio	1.10.06.01	PER COSTI DI IMPIANTO E DI AMPLIAMENTO	0,00	0,00	0,00
PAA090	A.II.5)	A.II.5) Finanziamenti per investimenti da rettifica contributi in conto esercizio	1.10.06.02	PER COSTI DI RICERCA E DI SVILUPPO	0,00	0,00	0,00
PAA090	A.II.5)	A.II.5) Finanziamenti per investimenti da rettifica contributi in conto esercizio	1.10.06.03	PER DIRITTI DI BREVETTO ED UTILIZZAZIONE OPERE D'INGEGNO	0,00	0,00	0,00
PAA090	A.II.5)	A.II.5) Finanziamenti per investimenti da rettifica contributi in conto esercizio	1.10.06.04	PER TERRENI, VALORE ORIGINALE	0,00	0,00	0,00
PAA090	A.II.5)	A.II.5) Finanziamenti per investimenti da rettifica contributi in conto esercizio	1.10.06.05	PER FABBRICATI, VALORE ORIGINALE	0,00	0,00	0,00

COMPOSIZIONE: STATO PATRIMONIALE - PASSIVO GSA - ANNO ESERCIZIO: 2017

Codice Codifica di Bilancio	Codifica di bilancio - albero	Descrizione codifica di bilancio	Codice Conto	Descrizione Conto	Totale Dare	Totale Avere	SALDO
PAA090	A.II.5)	A.II.5) Finanziamenti per investimenti da rettifica contributi in conto esercizio	1.10.06.06	PER IMPIANTI E MACCHINARI, VALORE ORIGINALE	0,00	0,00	0,00
PAA090	A.II.5)	A.II.5) Finanziamenti per investimenti da rettifica contributi in conto esercizio	1.10.06.07	PER ATTREZZATURE SANITARIE, VALORE ORIGINALE	0,00	0,00	0,00
PAA090	A.II.5)	A.II.5) Finanziamenti per investimenti da rettifica contributi in conto esercizio	1.10.06.08	PER MOBILI E ARREDI, VALORE ORIGINALE	0,00	0,00	0,00
PAA090	A.II.5)	A.II.5) Finanziamenti per investimenti da rettifica contributi in conto esercizio	1.10.06.09	PER AUTOMEZZI, VALORE ORIGINALE	0,00	0,00	0,00
PAA090	A.II.5)	A.II.5) Finanziamenti per investimenti da rettifica contributi in conto esercizio	1.10.06.10	PER ALTRI BENI, VALORE ORIGINALE	0,00	0,00	0,00
PAA090	A.II.5)	A.II.5) Finanziamenti per investimenti da rettifica contributi in conto esercizio	1.10.06.11	PER COSTI DI MANUTENZIONE STRAORDINARIA (SPESE INCREMENTATIVE SU BENI DI TERZI), VALORE ORIGINALE	0,00	0,00	0,00
PAA090	A.II.5)	A.II.5) Finanziamenti per investimenti da rettifica contributi in conto esercizio	1.10.06.12	ATTREZZATURE SANITARIE (IMPIANTI E MACCHINARI SPECIFICI-GRANDI ATTREZZATURE)	0,00	0,00	0,00
PAA090	A.II.5)	A.II.5) Finanziamenti per investimenti da rettifica contributi in conto esercizio	2.50.09.01	PER COSTI DI IMPIANTO E DI AMPLIAMENTO	0,00	0,00	0,00
PAA090	A.II.5)	A.II.5) Finanziamenti per investimenti da rettifica contributi in conto esercizio	2.50.09.02	PER COSTI DI RICERCA E DI SVILUPPO	0,00	0,00	0,00
PAA090	A.II.5)	A.II.5) Finanziamenti per investimenti da rettifica contributi in conto esercizio	2.50.09.03	PER DIRITTI DI BREVETTO ED UTILIZZAZIONE OPERE D'INGEGNO	0,00	0,00	0,00
PAA090	A.II.5)	A.II.5) Finanziamenti per investimenti da rettifica contributi in conto esercizio	2.50.09.04	PER TERRENI, VALORE ORIGINALE	0,00	0,00	0,00

COMPOSIZIONE: STATO PATRIMONIALE - PASSIVO GSA - ANNO ESERCIZIO: 2017

Codice Codifica di Bilancio	Codifica di bilancio - albero	Descrizione codifica di bilancio	Codice Conto	Descrizione Conto	Totale Dare	Totale Avere	SALDO
PAA090	A.II.5)	A.II.5) Finanziamenti per investimenti da rettifica contributi in conto esercizio	2.50.09.05	PER FABBRICATI, VALORE ORIGINALE	0,00	0,00	0,00
PAA090	A.II.5)	A.II.5) Finanziamenti per investimenti da rettifica contributi in conto esercizio	2.50.09.06	PER IMPIANTI E MACCHINARI, VALORE ORIGINALE	0,00	0,00	0,00
PAA090	A.II.5)	A.II.5) Finanziamenti per investimenti da rettifica contributi in conto esercizio	2.50.09.07	PER ATTREZZATURE SANITARIE, VALORE ORIGINALE	0,00	0,00	0,00
PAA090	A.II.5)	A.II.5) Finanziamenti per investimenti da rettifica contributi in conto esercizio	2.50.09.08	PER MOBILI E ARREDI, VALORE ORIGINALE	0,00	0,00	0,00
PAA090	A.II.5)	A.II.5) Finanziamenti per investimenti da rettifica contributi in conto esercizio	2.50.09.09	PER AUTOMEZZI, VALORE ORIGINALE	0,00	0,00	0,00
PAA090	A.II.5)	A.II.5) Finanziamenti per investimenti da rettifica contributi in conto esercizio	2.50.09.10	PER ALTRI BENI, VALORE ORIGINALE	0,00	0,00	0,00
PAA090	A.II.5)	A.II.5) Finanziamenti per investimenti da rettifica contributi in conto esercizio	2.50.09.11	PER COSTI DI MANUTENZIONE STRAORDINARIA (SPESE INCREMENTATIVE SU BENI DI TERZI), VALORE ORIG,	0,00	0,00	0,00
PAA090	A.II.5)	A.II.5) Finanziamenti per investimenti da rettifica contributi in conto esercizio	2.50.09.12	ATTREZZATURE SANITARIE (IMPIANTI E MACCHINARI SPECIFICI-GRANDI ATTREZZATURE)	0,00	0,00	0,00
PAA090	A.II.5)	A.II.5) Finanziamenti per investimenti da rettifica contributi in conto esercizio	2.50.11.01	PER COSTI DI IMPIANTO E DI AMPLIAMENTO	0,00	0,00	0,00
PAA090	A.II.5)	A.II.5) Finanziamenti per investimenti da rettifica contributi in conto esercizio	2.50.11.02	PER COSTI DI RICERCA E DI SVILUPPO	0,00	0,00	0,00
PAA090	A.II.5)	A.II.5) Finanziamenti per investimenti da rettifica contributi in conto esercizio	2.50.11.03	PER DIRITTI DI BREVETTO ED UTILIZZAZIONE OPERE D'INGEGNO	0,00	0,00	0,00

COMPOSIZIONE: STATO PATRIMONIALE - PASSIVO GSA - ANNO ESERCIZIO: 2017

Codice Codifica di Bilancio	Codifica di bilancio - albero	Descrizione codifica di bilancio	Codice Conto	Descrizione Conto	Totale Dare	Totale Avere	SALDO
PAA090	A.II.5)	A.II.5) Finanziamenti per investimenti da rettifica contributi in conto esercizio	2.50.11.04	PER TERRENI, VALORE ORIGINALE	0,00	0,00	0,00
PAA090	A.II.5)	A.II.5) Finanziamenti per investimenti da rettifica contributi in conto esercizio	2.50.11.05	PER FABBRICATI, VALORE ORIGINALE	0,00	0,00	0,00
PAA090	A.II.5)	A.II.5) Finanziamenti per investimenti da rettifica contributi in conto esercizio	2.50.11.06	PER IMPIANTI E MACCHINARI, VALORE ORIGINALE	0,00	0,00	0,00
PAA090	A.II.5)	A.II.5) Finanziamenti per investimenti da rettifica contributi in conto esercizio	2.50.11.07	PER ATTREZZATURE SANITARIE, VALORE ORIGINALE	0,00	0,00	0,00
PAA090	A.II.5)	A.II.5) Finanziamenti per investimenti da rettifica contributi in conto esercizio	2.50.11.08	PER MOBILI E ARREDI, VALORE ORIGINALE	0,00	0,00	0,00
PAA090	A.II.5)	A.II.5) Finanziamenti per investimenti da rettifica contributi in conto esercizio	2.50.11.09	PER AUTOMEZZI, VALORE ORIGINALE	0,00	0,00	0,00
PAA090	A.II.5)	A.II.5) Finanziamenti per investimenti da rettifica contributi in conto esercizio	2.50.11.10	PER ALTRI BENI, VALORE ORIGINALE	0,00	0,00	0,00
PAA090	A.II.5)	A.II.5) Finanziamenti per investimenti da rettifica contributi in conto esercizio	2.50.11.11	PER COSTI DI MANUTENZIONE STRAORDINARIA (SPESE INCREMENTATIVE SU BENI DI TERZI), VALORE ORIGINALE	0,00	0,00	0,00
PAA090	A.II.5)	A.II.5) Finanziamenti per investimenti da rettifica contributi in conto esercizio	2.50.11.12	ATTREZZATURE SANITARIE (IMPIANTI E MACCHINARI SPECIFICI-GRANDI ATTREZZATURE)	0,00	0,00	0,00
Totale Codice Codifica di Bilancio PAA090					0,00	0,00	0,00
PAA100	A.III)	A.III) RISERVE DA DONAZIONI E LASCITI VINCOLATI AD INVESTIMENTI	1.10.05.01	DONAZIONI UTILIZZATE PER INVESTIMENTI, VALORE UTILIZZATO	0,00	0,00	0,00

COMPOSIZIONE: STATO PATRIMONIALE - PASSIVO GSA - ANNO ESERCIZIO: 2017

Codice Codifica di Bilancio	Codifica di bilancio - albero	Descrizione codifica di bilancio	Codice Conto	Descrizione Conto	Totale Dare	Totale Avere	SALDO
PAA100	A.III)	A.III) RISERVE DA DONAZIONI E LASCITI VINCOLATI AD INVESTIMENTI	2.50.07.02	DONAZIONI E CONTRIBUTI DA IMPRESE UTILIZZATE PER INVESTIMENTI, VALORE ORIGINALE	0,00	0,00	0,00
PAA100	A.III)	A.III) RISERVE DA DONAZIONI E LASCITI VINCOLATI AD INVESTIMENTI	2.50.07.03	DONAZIONI E CONTRIBUTI DA PRIVATI UTILIZZATE PER INVESTIMENTI, VALORE ORIGINALE	0,00	0,00	0,00
PAA100	A.III)	A.III) RISERVE DA DONAZIONI E LASCITI VINCOLATI AD INVESTIMENTI	2.50.07.04	DONAZIONI E CONTRIBUTI DA ISTITUZIONI SOCIALI SENZA FINE DI LUCRO UTILIZZATE PER INVESTIMENTI, VALOR	0,00	0,00	0,00
PAA100	A.III)	A.III) RISERVE DA DONAZIONI E LASCITI VINCOLATI AD INVESTIMENTI	2.50.13.01	RISERVE DA DONAZIONI E LASCITI VINCOLATI AD INVESTIMENTI	0,00	0,00	0,00
Totale Codice Codifica di Bilancio PAA100					0,00	0,00	0,00
PAA120	A.IV.1)	A.IV.1) Riserve da rivalutazioni	2.50.08.01	RISERVE DA RIVALUTAZIONI	0,00	0,00	0,00
Totale Codice Codifica di Bilancio PAA120					0,00	0,00	0,00
PAA130	A.IV.2)	A.IV.2) Riserve da plusvalenze da reinvestire	2.50.08.02	RISERVE DA PLUSVALENZE DA REINVESTIRE	0,00	0,00	0,00
Totale Codice Codifica di Bilancio PAA130					0,00	0,00	0,00
PAA160	A.IV.5)	A.IV.5) Riserve diverse	2.50.08.03	ALTRE RISERVE	0,00	0,00	0,00
Totale Codice Codifica di Bilancio PAA160					0,00	0,00	0,00
PAA190	A.V.2)	A.V.2) Contributi per ricostituzione risorse da investimenti esercizi precedenti	2.50.12.01	CONTRIBUTI PER RICOSTITUZIONE RISORSE DA INVESTIMENTI ESERCIZI PRECEDENTI	0,00	0,00	0,00
PAA190	A.V.2)	A.V.2) Contributi per ricostituzione risorse da investimenti esercizi precedenti	2.50.12.02	CONTRIBUTI PER APPLICAZIONE ALIQUOTE D.LGS 118-2011	0,00	0,00	0,00
Totale Codice Codifica di Bilancio PAA190					0,00	0,00	0,00

COMPOSIZIONE: STATO PATRIMONIALE - PASSIVO GSA - ANNO ESERCIZIO: 2017

Codice Codifica di Bilancio	Codifica di bilancio - albero	Descrizione codifica di bilancio	Codice Conto	Descrizione Conto	Totale Dare	Totale Avere	SALDO
PAA200	A.V.3)	A.V.3) Altro	2.50.04.02	CONTRIBUTO PER RIPIANI PERDITE ESERCIZIO PRECEDENTE	0,00	0,00	0,00
PAA200	A.V.3)	A.V.3) Altro	2.50.04.03	CONTRIBUTI PER RIPIANO PERDITE ALTRI ANNI	0,00	0,00	0,00
PAA200	A.V.3)	A.V.3) Altro	2.50.04.04	UTILIZZO FONDI 2003 PER COPERTURA ONERI CONTRATTUALI	0,00	0,00	0,00
PAA200	A.V.3)	A.V.3) Altro	2.50.04.07	RIPIANO GESTIONE 2004	0,00	0,00	0,00
Totale Codice Codifica di Bilancio PAA200					0,00	0,00	0,00
PAA210	A.VI)	A.VI) UTILI (PERDITE) PORTATI A NUOVO	1.10.03.01	PERDITE ESERCIZI PRECEDENTI.	0,00	0,00	0,00
PAA210	A.VI)	A.VI) UTILI (PERDITE) PORTATI A NUOVO	2.50.05.01	UTILI ESERCIZI PRECEDENTI	25.822.844,95	123.133.344,13	-97.310.499,18
PAA210	A.VI)	A.VI) UTILI (PERDITE) PORTATI A NUOVO	2.50.14.01	PERDITE ESERCIZI PRECEDENTI	0,00	0,00	0,00
Totale Codice Codifica di Bilancio PAA210					25.822.844,95	123.133.344,13	-97.310.499,18
PAA220	A.VII)	A.VII) UTILE (PERDITA) D'ESERCIZIO	1.10.04.01	PERDITA DELL'ESERCIZIO	0,00	0,00	0,00
PAA220	A.VII)	A.VII) UTILE (PERDITA) D'ESERCIZIO	2.50.06.01	UTILE DELL'ESERCIZIO	29.067.481,04	58.536.637,31	-29.469.156,27
PAA220	A.VII)	A.VII) UTILE (PERDITA) D'ESERCIZIO	2.50.15.01	PERDITE DELL'ESERCIZIO	0,00	0,00	0,00
Totale Codice Codifica di Bilancio PAA220					29.067.481,04	58.536.637,31	-29.469.156,27
PBA000	B.I)	B.I) FONDI PER IMPOSTE, ANCHE DIFFERITE	2.65.01.01	FONDI PER IMPOSTE SUL REDDITO.	0,00	0,00	0,00
PBA000	B.I)	B.I) FONDI PER IMPOSTE, ANCHE DIFFERITE	2.65.01.02	FONDI PER ALTRE IMPOSTE E TASSE	0,00	0,00	0,00
Totale Codice Codifica di Bilancio PBA000					0,00	0,00	0,00
PBA020	B.II.1)	B.II.1) Fondo rischi per cause civili ed oneri processuali	2.65.02.02	FONDO RISCHI PER CAUSE CIVILI ED ONERI PROCESSUALI	0,00	0,00	0,00
Totale Codice Codifica di Bilancio PBA020					0,00	0,00	0,00

COMPOSIZIONE: STATO PATRIMONIALE - PASSIVO GSA - ANNO ESERCIZIO: 2017

Codice Codifica di Bilancio	Codifica di bilancio - albero	Descrizione codifica di bilancio	Codice Conto	Descrizione Conto	Totale Dare	Totale Avere	SALDO
PBA030	B.II.2)	B.II.2) Fondo rischi per contenzioso personale dipendente	2.65.02.03	FONDO RISCHI PER CONTENZIOSO PERSONALE DIPENDENTE	0,00	0,00	0,00
Totale Codice Codifica di Bilancio PBA030					0,00	0,00	0,00
PBA040	B.II.3)	B.II.3) Fondo rischi connessi all'acquisto di prestazioni sanitarie da privato	2.65.02.04	FONDO RISCHI CONNESSI ALL'ACQUISTO DI PRESTAZIONI SANITARIE DA PRIVATO	0,00	0,00	0,00
Totale Codice Codifica di Bilancio PBA040					0,00	0,00	0,00
PBA050	B.II.4)	B.II.4) Fondo rischi per copertura diretta dei rischi (autoassicurazione)	2.65.02.05	FONDO RISCHI PER COPERTURA DIRETTA DEI RISCHI (AUTOASSICURAZIONE)	10.525.052,57	148.598.010,31	-138.072.957,74
Totale Codice Codifica di Bilancio PBA050					10.525.052,57	148.598.010,31	-138.072.957,74
PBA060	B.II.5)	B.II.5) Altri fondi rischi	2.65.02.01	FONDI PER ALTRI RISCHI	0,00	210.000.000,00	-210.000.000,00
Totale Codice Codifica di Bilancio PBA060					0,00	210.000.000,00	-210.000.000,00
PBA080	B.III.1)	B.III.1) FSR indistinto da distribuire	2.71.01.01	FSR INDISTINTO DA DISTRIBUIRE	8.122.647.371,00	8.122.647.371,00	0,00
Totale Codice Codifica di Bilancio PBA080					8.122.647.371,00	8.122.647.371,00	0,00
PBA090	B.III.2)	B.III.2) FSR vincolato da distribuire	2.71.02.01	FSR VINCOLATO DA DISTRIBUIRE	233.789.780,66	233.789.780,66	0,00
PBA090	B.III.2)	B.III.2) FSR vincolato da distribuire	2.71.08.01	FONDO ALTRI FINANZIAMENTI VINCOLATI E PAY-BACK DA DISTRIBUIRE	141.059.480,28	141.063.610,28	-4.130,00
Totale Codice Codifica di Bilancio PBA090					374.849.260,94	374.853.390,94	-4.130,00
PBA100	B.III.3)	B.III.3) Fondo per ripiano disavanzi pregressi	2.71.03.01	FONDO PER RIPIANO DISAVANZI PREGRESSI	0,00	0,00	0,00
Totale Codice Codifica di Bilancio PBA100					0,00	0,00	0,00
PBA110	B.III.4)	B.III.4) Fondo finanziamento sanitario aggiuntivo corrente LEA	2.71.04.01	FONDO FINANZIAMENTO SANITARIO AGGIUNTIVO CORRENTE LEA DA DISTRIBUIRE	0,00	0,00	0,00
Totale Codice Codifica di Bilancio PBA110					0,00	0,00	0,00

COMPOSIZIONE: STATO PATRIMONIALE - PASSIVO GSA - ANNO ESERCIZIO: 2017

Codice Codifica di Bilancio	Codifica di bilancio - albero	Descrizione codifica di bilancio	Codice Conto	Descrizione Conto	Totale Dare	Totale Avere	SALDO
PBA120	B.III.5)	B.III.5) Fondo finanziamento sanitario aggiuntivo corrente extra LEA	2.71.05.01	FONDO FINANZIAMENTO SANITARIO AGGIUNTIVO EXTRA LEA	0,00	0,00	0,00
Totale Codice Codifica di Bilancio PBA120					0,00	0,00	0,00
PBA130	B.III.6)	B.III.6) Fondo finanziamento per ricerca	2.71.06.01	FONDO FINANZIAMENTO PER RICERCA	0,00	0,00	0,00
Totale Codice Codifica di Bilancio PBA130					0,00	0,00	0,00
PBA140	B.III.7)	B.III.7) Fondo finanziamento per investimenti	2.71.07.01	FONDO FINANZIAMENTO PER INVESTIMENTI	20.722.817,97	20.722.817,97	0,00
PBA140	B.III.7)	B.III.7) Fondo finanziamento per investimenti	2.71.07.02	FONDO PER FINANZIAMENTO INVESTIMENTI DA QUOTA CORRENTE FSR DA ASSEGNARE	9.977.270,65	15.096.384,00	-5.119.113,35
Totale Codice Codifica di Bilancio PBA140					30.700.088,62	35.819.201,97	-5.119.113,35
PBA160	B.IV.1)	B.IV.1) Quote inutilizzate contributi da Regione o Prov. Aut. per quota F.S. vincolato	2.67.01.01	FONDO PER QUOTE INUTILIZZATE CONTRIBUTI DA REGIONE E PROV. AUT. PER QUOTA F.S. VINCOLATO	5.958.545,88	21.376.418,36	-15.417.872,48
Totale Codice Codifica di Bilancio PBA160					5.958.545,88	21.376.418,36	-15.417.872,48
PBA170	B.IV.2)	B.IV.2) Quote inutilizzate contributi vincolati da soggetti pubblici (extra fondo)	2.67.01.02	FONDO PER QUOTE INUTILIZZATE CONTRIBUTI DA SOGGETTI PUBBLICI (EXTRA FONDO) VINCOLATI	2.309.579,22	76.300.102,12	-73.990.522,90
Totale Codice Codifica di Bilancio PBA170					2.309.579,22	76.300.102,12	-73.990.522,90
PBA180	B.IV.3)	B.IV.3) Quote inutilizzate contributi per ricerca	2.67.01.03	FONDO PER QUOTE INUTILIZZATE CONTRIBUTI DA SOGGETTI PUBBLICI PER RICERCA	0,00	0,00	0,00
Totale Codice Codifica di Bilancio PBA180					0,00	0,00	0,00

COMPOSIZIONE: STATO PATRIMONIALE - PASSIVO GSA - ANNO ESERCIZIO: 2017

Codice Codifica di Bilancio	Codifica di bilancio - albero	Descrizione codifica di bilancio	Codice Conto	Descrizione Conto	Totale Dare	Totale Avere	SALDO
PBA190	B.IV.4)	B.IV.4) Quote inutilizzate contributi vincolati da privati	2.67.01.04	FONDO PER QUOTE INUTILIZZATE CONTRIBUTI VINCOLATI DA PRIVATI	0,00	20.487,57	-20.487,57
Totale Codice Codifica di Bilancio PBA190					0,00	20.487,57	-20.487,57
PBA210	B.V.1)	B.V.1) Fondi integrativi pensione	2.65.03.06	FONDI INTEGRATIVI PENSIONE	0,00	0,00	0,00
Totale Codice Codifica di Bilancio PBA210					0,00	0,00	0,00
PBA230	B.V.2.a)	B.V.2.a) Fondo rinnovi contrattuali personale dipendente	2.65.03.07	FONDO RINNOVI CONTRATTUALI PERSONALE DIPENDENTE	0,00	0,00	0,00
Totale Codice Codifica di Bilancio PBA230					0,00	0,00	0,00
PBA240	B.V.2.b)	B.V.2.b) Fondo rinnovi convenzioni MMG/PLS/MCA	2.65.03.08	FONDO RINNOVI CONVENZIONI MMG/PLS/MCA	0,00	0,00	0,00
Totale Codice Codifica di Bilancio PBA240					0,00	0,00	0,00
PBA250	B.V.2.c)	B.V.2.c) Fondo rinnovi convenzioni medici Sumai	2.65.03.09	FONDO RINNOVI CONVENZIONI MEDICI SUMAI	0,00	0,00	0,00
Totale Codice Codifica di Bilancio PBA250					0,00	0,00	0,00
PBA260	B.V.3)	B.V.3) Altri fondi per oneri e spese	2.65.03.01	FONDI PER ONERI PREGRESSI SU PERSONALE IN QUIESCENZA.	0,00	0,00	0,00
PBA260	B.V.3)	B.V.3) Altri fondi per oneri e spese	2.65.03.02	FONDI PER ONERI PREGRESSI AUMENTI SALARIALI.	0,00	0,00	0,00
PBA260	B.V.3)	B.V.3) Altri fondi per oneri e spese	2.65.03.04	ALTRI FONDI ONERI	0,00	0,00	0,00
Totale Codice Codifica di Bilancio PBA260					0,00	0,00	0,00
PCA000	C.I)	C.I) FONDO PER PREMI OPEROSITA' MEDICI SUMAI	2.70.01.01	PREMIO DI OPEROSITA' MEDICI SUMAI	0,00	0,00	0,00
Totale Codice Codifica di Bilancio PCA000					0,00	0,00	0,00

COMPOSIZIONE: STATO PATRIMONIALE - PASSIVO GSA - ANNO ESERCIZIO: 2017

Codice Codifica di Bilancio	Codifica di bilancio - albero	Descrizione codifica di bilancio	Codice Conto	Descrizione Conto	Totale Dare	Totale Avere	SALDO
PCA010	C.II)	C.II) FONDO PER TRATTAMENTO DI FINE RAPPORTO DIPENDENTI	2.65.03.03	FONDO PER TRATTAMENTO FINE RAPPORTO	0,00	0,00	0,00
Totale Codice Codifica di Bilancio PCA010					0,00	0,00	0,00
PDA000	D.I)	D.I) DEBITI PER MUTUI PASSIVI	2.75.01.03	MUTUI ENTRO L'ANNO CASSA DEPOSITI E PRESTITI - GESTIONE TESORO	0,00	0,00	0,00
PDA000	D.I)	D.I) DEBITI PER MUTUI PASSIVI	2.75.01.04	MUTUI OLTRE L'ANNO CASSA DEPOSITI E PRESTITI - GESTIONE TESORO	0,00	0,00	0,00
PDA000	D.I)	D.I) DEBITI PER MUTUI PASSIVI	2.75.01.05	MUTUI ENTRO L'ANNO CASSA DEPOSITI E PRESTITI - GESTIONE CDP SPA	0,00	0,00	0,00
PDA000	D.I)	D.I) DEBITI PER MUTUI PASSIVI	2.75.01.06	MUTUI OLTRE L'ANNO CASSA DEPOSITI E PRESTITI - GESTIONE CDP SPA	0,00	0,00	0,00
PDA000	D.I)	D.I) DEBITI PER MUTUI PASSIVI	2.75.01.07	MUTUI ENTRO L'ANNO ALTRI SOGGETTI ENTRO L'ANNO	0,00	0,00	0,00
PDA000	D.I)	D.I) DEBITI PER MUTUI PASSIVI	2.75.01.08	MUTUI OLTRE L'ANNO ALTRI SOGGETTI OLTRE L'ANNO	0,00	0,00	0,00
Totale Codice Codifica di Bilancio PDA000					0,00	0,00	0,00
PDA040	D.II.3)	D.II.3) Acconto quota FSR v/ Stato	2.79.02.01	ACCONTO QUOTA FSR VS/ STATO	1.836.540.031,32	1.836.540.031,32	0,00
Totale Codice Codifica di Bilancio PDA040					1.836.540.031,32	1.836.540.031,32	0,00
PDA060	D.II.5)	D.II.5) Altri debiti v/Stato	2.75.10.21	DEBITI VERSO STATO ENTRO L'ANNO	267.089.675,80	267.090.086,53	-410,73
PDA060	D.II.5)	D.II.5) Altri debiti v/Stato	2.75.10.31	DEBITI VERSO STATO OLTRE L'ANNO	0,00	0,00	0,00
Totale Codice Codifica di Bilancio PDA060					267.089.675,80	267.090.086,53	-410,73

COMPOSIZIONE: STATO PATRIMONIALE - PASSIVO GSA - ANNO ESERCIZIO: 2017

Codice Codifica di Bilancio	Codifica di bilancio - albero	Descrizione codifica di bilancio	Codice Conto	Descrizione Conto	Totale Dare	Totale Avere	SALDO
PDA120	D.III.5)	D.III.5) Altri debiti v/Regione o Provincia Autonoma	2.75.02.01	DEBITI VERSO REGIONE ENTRO L'ANNO	2.174.000,50	2.806.160,65	-632.160,15
PDA120	D.III.5)	D.III.5) Altri debiti v/Regione o Provincia Autonoma	2.75.02.03	DEBITO VERSO REGIONE PER CONTRIBUTI VERSO ARAN	0,00	0,00	0,00
PDA120	D.III.5)	D.III.5) Altri debiti v/Regione o Provincia Autonoma	2.75.02.11	DEBITI VERSO LA REGIONE OLTRE L'ANNO	0,00	0,00	0,00
PDA120	D.III.5)	D.III.5) Altri debiti v/Regione o Provincia Autonoma	2.75.02.21	DEBITI PRESUNTI VERSO REGIONE PER COSTI DA LIQUIDARE ENTRO L'ANNO A SEGUITO DI FATTURE	0,00	0,00	0,00
PDA120	D.III.5)	D.III.5) Altri debiti v/Regione o Provincia Autonoma	2.75.02.22	DEBITI VERSO REGIONE PER AVANZO GESTIONE LIQUIDATORIA USL 1994 E PRECEDENTI	0,00	0,00	0,00
PDA120	D.III.5)	D.III.5) Altri debiti v/Regione o Provincia Autonoma	2.75.02.23	DEBITI VERSO REGIONE PER ANTICIPO DI CASSA	0,00	0,00	0,00
PDA120	D.III.5)	D.III.5) Altri debiti v/Regione o Provincia Autonoma	2.75.02.24	DEBITI VERSO REGIONE PER AVANZO GESTIONE LIQUIDATORIA USL 1994 E PRECEDENTI OLTRE L'ANNO	0,00	0,00	0,00
PDA120	D.III.5)	D.III.5) Altri debiti v/Regione o Provincia Autonoma	2.75.03.02	DEBITI VERSO PROVINCE ENTRO L'ANNO	0,00	0,00	0,00
PDA120	D.III.5)	D.III.5) Altri debiti v/Regione o Provincia Autonoma	2.75.03.12	DEBITI VERSO PROVINCE OLTRE L'ANNO.	0,00	0,00	0,00
PDA120	D.III.5)	D.III.5) Altri debiti v/Regione o Provincia Autonoma	2.75.03.22	DEBITI PRESUNTI V/ PROVINCE PER COSTI DA LIQUIDARE ENTRO L'ANNO A SEGUITO DI FATTURE	0,00	0,00	0,00
Totali Codice Codifica di Bilancio PDA120					2.174.000,50	2.806.160,65	-632.160,15
PDA130	D.IV)	D.IV) DEBITI V/COMUNI	2.75.03.01	DEBITI VERSO COMUNI E LORO CONSORZI ENTRO L'ANNO	9.313,16	103.052,56	-93.739,40

COMPOSIZIONE: STATO PATRIMONIALE - PASSIVO GSA - ANNO ESERCIZIO: 2017

Codice Codifica di Bilancio	Codifica di bilancio - albero	Descrizione codifica di bilancio	Codice Conto	Descrizione Conto	Totale Dare	Totale Avere	SALDO
PDA130	D.IV)	D.IV) DEBITI V/COMUNI	2.75.03.11	DEBITI VERSO COMUNI E LORO CONSORZI OLTRE L'ANNO	4.650,00	125.745,41	-121.095,41
PDA130	D.IV)	D.IV) DEBITI V/COMUNI	2.75.03.21	DEBITI PRESUNTI V/ COMUNI E LORO CONSORZI PER COSTI DA LIQUIDARE ENTRO L'ANNO	0,00	0,00	0,00
Totali Codice Codifica di Bilancio PDA130					13.963,16	228.797,97	-214.834,81
PDA160	D.V.1.a)	D.V.1.a) Debiti v/Aziende sanitarie pubbliche della Regione - per quota FSR	2.76.02.01	DEBITI GSA REGIONE VERSO ASL TO1 X QUOTA FSR INDISTINTO	78.981.359,06	81.007.487,44	-2.026.128,38
PDA160	D.V.1.a)	D.V.1.a) Debiti v/Aziende sanitarie pubbliche della Regione - per quota FSR	2.76.02.02	DEBITI GSA REGIONE VERSO ASL TO2 X QUOTA FSR INDISTINTO	36.299.416,27	114.989.561,75	-78.690.145,48
PDA160	D.V.1.a)	D.V.1.a) Debiti v/Aziende sanitarie pubbliche della Regione - per quota FSR	2.76.02.03	DEBITI GSA REGIONE VERSO ASL TO3 X QUOTA FSR INDISTINTO	697.108.602,55	736.675.918,64	-39.567.316,09
PDA160	D.V.1.a)	D.V.1.a) Debiti v/Aziende sanitarie pubbliche della Regione - per quota FSR	2.76.02.04	DEBITI GSA REGIONE VERSO ASL TO4 X QUOTA FSR INDISTINTO	672.923.176,26	691.261.034,22	-18.337.857,96
PDA160	D.V.1.a)	D.V.1.a) Debiti v/Aziende sanitarie pubbliche della Regione - per quota FSR	2.76.02.05	DEBITI GSA REGIONE VERSO ASL TO5 X QUOTA FSR INDISTINTO	393.585.417,00	393.585.417,00	0,00
PDA160	D.V.1.a)	D.V.1.a) Debiti v/Aziende sanitarie pubbliche della Regione - per quota FSR	2.76.02.06	DEBITI GSA REGIONE VERSO ASL VC X QUOTA FSR INDISTINTO	265.639.888,96	265.639.888,96	0,00
PDA160	D.V.1.a)	D.V.1.a) Debiti v/Aziende sanitarie pubbliche della Regione - per quota FSR	2.76.02.07	DEBITI GSA REGIONE VERSO ASL BI X QUOTA FSR INDISTINTO	278.578.600,61	278.578.600,61	0,00
PDA160	D.V.1.a)	D.V.1.a) Debiti v/Aziende sanitarie pubbliche della Regione - per quota FSR	2.76.02.08	DEBITI GSA REGIONE VERSO ASL NO X QUOTA FSR INDISTINTO	362.320.406,92	369.773.976,92	-7.453.570,00
PDA160	D.V.1.a)	D.V.1.a) Debiti v/Aziende sanitarie pubbliche della Regione - per quota FSR	2.76.02.09	DEBITI GSA REGIONE VERSO ASL VCO X QUOTA FSR INDISTINTO	296.480.820,37	322.696.539,44	-26.215.719,07

COMPOSIZIONE: STATO PATRIMONIALE - PASSIVO GSA - ANNO ESERCIZIO: 2017

Codice Codifica di Bilancio	Codifica di bilancio - albero	Descrizione codifica di bilancio	Codice Conto	Descrizione Conto	Totale Dare	Totale Avere	SALDO
PDA160	D.V.1.a)	D.V.1.a) Debiti v/Aziende sanitarie pubbliche della Regione - per quota FSR	2.76.02.10	DEBITI GSA REGIONE VERSO ASL CN1 X QUOTA FSR INDISTINTO	495.761.967,86	550.790.509,10	-55.028.541,24
PDA160	D.V.1.a)	D.V.1.a) Debiti v/Aziende sanitarie pubbliche della Regione - per quota FSR	2.76.02.11	DEBITI GSA REGIONE VERSO ASL CN2 X QUOTA FSR INDISTINTO	253.288.593,89	283.647.852,02	-30.359.258,13
PDA160	D.V.1.a)	D.V.1.a) Debiti v/Aziende sanitarie pubbliche della Regione - per quota FSR	2.76.02.12	DEBITI GSA REGIONE VERSO ASL AT X QUOTA FSR INDISTINTO	438.054.753,12	480.747.967,05	-42.693.213,93
PDA160	D.V.1.a)	D.V.1.a) Debiti v/Aziende sanitarie pubbliche della Regione - per quota FSR	2.76.02.13	DEBITI GSA REGIONE VERSO ASL AL X QUOTA FSR INDISTINTO	545.847.909,37	577.881.979,37	-32.034.070,00
PDA160	D.V.1.a)	D.V.1.a) Debiti v/Aziende sanitarie pubbliche della Regione - per quota FSR	2.76.02.14	DEBITI GSA REGIONE VERSO ASO S.GIOVANNI X QUOTA FSR INDISTINTO	0,00	0,00	0,00
PDA160	D.V.1.a)	D.V.1.a) Debiti v/Aziende sanitarie pubbliche della Regione - per quota FSR	2.76.02.15	DEBITI GSA REGIONE VERSO ASO CTO X QUOTA FSR INDISTINTO	0,00	0,00	0,00
PDA160	D.V.1.a)	D.V.1.a) Debiti v/Aziende sanitarie pubbliche della Regione - per quota FSR	2.76.02.16	DEBITI GSA REGIONE VERSO ASO S.ANNA X QUOTA FSR INDISTINTO	0,00	0,00	0,00
PDA160	D.V.1.a)	D.V.1.a) Debiti v/Aziende sanitarie pubbliche della Regione - per quota FSR	2.76.02.17	DEBITI GSA REGIONE VERSO ASO S.LUIGI X QUOTA FSR INDISTINTO	138.887.171,28	143.331.922,47	-4.444.751,19
PDA160	D.V.1.a)	D.V.1.a) Debiti v/Aziende sanitarie pubbliche della Regione - per quota FSR	2.76.02.18	DEBITI GSA REGIONE VERSO ASO NO X QUOTA FSR INDISTINTO	257.303.578,03	267.149.077,46	-9.845.499,43
PDA160	D.V.1.a)	D.V.1.a) Debiti v/Aziende sanitarie pubbliche della Regione - per quota FSR	2.76.02.19	DEBITI GSA REGIONE VERSO ASO CN X QUOTA FSR INDISTINTO	217.181.803,23	250.143.268,77	-32.961.465,54
PDA160	D.V.1.a)	D.V.1.a) Debiti v/Aziende sanitarie pubbliche della Regione - per quota FSR	2.76.02.20	DEBITI GSA REGIONE VERSO ASO AL X QUOTA FSR INDISTINTO	220.701.204,16	226.783.526,87	-6.082.322,71
PDA160	D.V.1.a)	D.V.1.a) Debiti v/Aziende sanitarie pubbliche della Regione - per quota FSR	2.76.02.21	DEBITI GSA REGIONE VERSO ASO MAURIZIANO X QUOTA FSR INDISTINTO	160.248.696,77	172.769.468,77	-12.520.772,00

COMPOSIZIONE: STATO PATRIMONIALE - PASSIVO GSA - ANNO ESERCIZIO: 2017

Codice Codifica di Bilancio	Codifica di bilancio - albero	Descrizione codifica di bilancio	Codice Conto	Descrizione Conto	Totale Dare	Totale Avere	SALDO
PDA160	D.V.1.a)	D.V.1.a) Debiti v/Aziende sanitarie pubbliche della Regione - per quota FSR	2.76.02.22	DEBITI GSA REGIONE VERSO ASO CITTA DELLA SALUTE X QUOTA FSR INDISTINTO	821.772.767,61	853.577.365,08	-31.804.597,47
PDA160	D.V.1.a)	D.V.1.a) Debiti v/Aziende sanitarie pubbliche della Regione - per quota FSR	2.76.02.23	RESIDUI DA LIQUIDARE PER QUOTA FSR INDISTINTO	444.426.771,84	571.787.432,04	-127.360.660,20
PDA160	D.V.1.a)	D.V.1.a) Debiti v/Aziende sanitarie pubbliche della Regione - per quota FSR	2.76.02.24	Debiti GSA Regione verso ASL Città di Torino x quota FSR INDISTINTO	1.263.609.057,30	1.307.217.450,30	-43.608.393,00
PDA160	D.V.1.a)	D.V.1.a) Debiti v/Aziende sanitarie pubbliche della Regione - per quota FSR	2.76.05.01	DEBITI GSA REGIONE VERSO ASL TO1 X QUOTA INDISTINTA FSR VINCOLATO	197.227,04	13.540.794,49	-13.343.567,45
PDA160	D.V.1.a)	D.V.1.a) Debiti v/Aziende sanitarie pubbliche della Regione - per quota FSR	2.76.05.02	DEBITI GSA REGIONE VERSO ASL TO2 X QUOTA INDISTINTA FSR VINCOLATO	348.294,56	19.238.556,77	-18.890.262,21
PDA160	D.V.1.a)	D.V.1.a) Debiti v/Aziende sanitarie pubbliche della Regione - per quota FSR	2.76.05.03	DEBITI GSA REGIONE VERSO ASL TO3 X QUOTA INDISTINTA FSR VINCOLATO	8.768.660,29	29.066.861,56	-20.298.201,27
PDA160	D.V.1.a)	D.V.1.a) Debiti v/Aziende sanitarie pubbliche della Regione - per quota FSR	2.76.05.04	DEBITI GSA REGIONE VERSO ASL TO4 X QUOTA INDISTINTA FSR VINCOLATO	7.663.853,82	61.689.060,32	-54.025.206,50
PDA160	D.V.1.a)	D.V.1.a) Debiti v/Aziende sanitarie pubbliche della Regione - per quota FSR	2.76.05.05	DEBITI GSA REGIONE VERSO ASL TO5 X QUOTA INDISTINTA FSR VINCOLATO	30.852.873,32	61.816.251,26	-30.963.377,94
PDA160	D.V.1.a)	D.V.1.a) Debiti v/Aziende sanitarie pubbliche della Regione - per quota FSR	2.76.05.06	DEBITI GSA REGIONE VERSO ASL VC X QUOTA INDISTINTA FSR VINCOLATO	19.932.030,27	20.935.906,41	-1.003.876,14

COMPOSIZIONE: STATO PATRIMONIALE - PASSIVO GSA - ANNO ESERCIZIO: 2017

Codice Codifica di Bilancio	Codifica di bilancio - albero	Descrizione codifica di bilancio	Codice Conto	Descrizione Conto	Totale Dare	Totale Avere	SALDO
PDA160	D.V.1.a)	D.V.1.a) Debiti v/Aziende sanitarie pubbliche della Regione - per quota FSR	2.76.05.07	DEBITI GSA REGIONE VERSO ASL BI X QUOTA INDISTINTA FSR VINCOLATO	12.097.183,39	12.814.260,47	-717.077,08
PDA160	D.V.1.a)	D.V.1.a) Debiti v/Aziende sanitarie pubbliche della Regione - per quota FSR	2.76.05.08	DEBITI GSA REGIONE VERSO ASL NO X QUOTA INDISTINTA FSR VINCOLATO	13.240.006,10	19.889.327,10	-6.649.321,00
PDA160	D.V.1.a)	D.V.1.a) Debiti v/Aziende sanitarie pubbliche della Regione - per quota FSR	2.76.05.09	DEBITI GSA REGIONE VERSO ASL VCO X QUOTA INDISTINTA FSR VINCOLATO	3.800.923,67	10.214.257,77	-6.413.334,10
PDA160	D.V.1.a)	D.V.1.a) Debiti v/Aziende sanitarie pubbliche della Regione - per quota FSR	2.76.05.10	DEBITI GSA REGIONE VERSO ASL CN1 X QUOTA INDISTINTA FSR VINCOLATO	15.149.352,95	24.301.647,10	-9.152.294,15
PDA160	D.V.1.a)	D.V.1.a) Debiti v/Aziende sanitarie pubbliche della Regione - per quota FSR	2.76.05.11	DEBITI GSA REGIONE VERSO ASL CN2 X QUOTA INDISTINTA FSR VINCOLATO	4.194.362,84	13.003.735,88	-8.809.373,04
PDA160	D.V.1.a)	D.V.1.a) Debiti v/Aziende sanitarie pubbliche della Regione - per quota FSR	2.76.05.12	DEBITI GSA REGIONE VERSO ASL AT X QUOTA INDISTINTA FSR VINCOLATO	10.984.267,00	17.110.699,79	-6.126.432,79
PDA160	D.V.1.a)	D.V.1.a) Debiti v/Aziende sanitarie pubbliche della Regione - per quota FSR	2.76.05.13	DEBITI GSA REGIONE VERSO ASL AL X QUOTA INDISTINTA FSR VINCOLATO	29.284.295,40	47.404.188,17	-18.119.892,77
PDA160	D.V.1.a)	D.V.1.a) Debiti v/Aziende sanitarie pubbliche della Regione - per quota FSR	2.76.05.14	DEBITI GSA REGIONE VERSO ASO S.GIOVANNI X QUOTA INDISTINTA FSR VINCOLATO	0,00	0,00	0,00
PDA160	D.V.1.a)	D.V.1.a) Debiti v/Aziende sanitarie pubbliche della Regione - per quota FSR	2.76.05.15	DEBITI GSA REGIONE VERSO ASO S.CTO X QUOTA INDISTINTA FSR VINCOLATO	0,00	0,00	0,00

COMPOSIZIONE: STATO PATRIMONIALE - PASSIVO GSA - ANNO ESERCIZIO: 2017

Codice Codifica di Bilancio	Codifica di bilancio - albero	Descrizione codifica di bilancio	Codice Conto	Descrizione Conto	Totale Dare	Totale Avere	SALDO
PDA160	D.V.1.a)	D.V.1.a) Debiti v/Aziende sanitarie pubbliche della Regione - per quota FSR	2.76.05.16	DEBITI GSA REGIONE VERSO ASO S.ANNA X QUOTA INDISTINTA FSR VINCOLATO	0,00	0,00	0,00
PDA160	D.V.1.a)	D.V.1.a) Debiti v/Aziende sanitarie pubbliche della Regione - per quota FSR	2.76.05.17	DEBITI GSA REGIONE VERSO ASO S.LUIGI X QUOTA INDISTINTA FSR VINCOLATO	4.964.642,19	5.133.119,19	-168.477,00
PDA160	D.V.1.a)	D.V.1.a) Debiti v/Aziende sanitarie pubbliche della Regione - per quota FSR	2.76.05.18	DEBITI GSA REGIONE VERSO ASO NO X QUOTA INDISTINTA FSR VINCOLATO	12.515.047,00	15.076.716,15	-2.561.669,15
PDA160	D.V.1.a)	D.V.1.a) Debiti v/Aziende sanitarie pubbliche della Regione - per quota FSR	2.76.05.19	DEBITI GSA REGIONE VERSO ASO CN X QUOTA INDISTINTA FSR VINCOLATO	1.080.427,00	1.944.219,12	-863.792,12
PDA160	D.V.1.a)	D.V.1.a) Debiti v/Aziende sanitarie pubbliche della Regione - per quota FSR	2.76.05.20	DEBITI GSA REGIONE VERSO ASO AL X QUOTA INDISTINTA FSR VINCOLATO	1.745.801,00	3.539.763,88	-1.793.962,88
PDA160	D.V.1.a)	D.V.1.a) Debiti v/Aziende sanitarie pubbliche della Regione - per quota FSR	2.76.05.21	DEBITI GSA REGIONE VERSO ASO MAURIZIANO X QUOTA INDISTINTA FSR VINCOLATO	1.272.767,00	1.870.114,93	-597.347,93
PDA160	D.V.1.a)	D.V.1.a) Debiti v/Aziende sanitarie pubbliche della Regione - per quota FSR	2.76.05.22	DEBITI GSA REGIONE VERSO ASO CITTA DELLA SALUTE X QUOTA INDISTINTA FSR VINCOLATO	19.332.318,33	25.629.144,85	-6.296.826,52
PDA160	D.V.1.a)	D.V.1.a) Debiti v/Aziende sanitarie pubbliche della Regione - per quota FSR	2.76.05.23	RESIDUI DA LIQUIDARE X QUOTA INDISTINTA FSR VINCOLATO	163.712.959,43	416.624.057,42	-252.911.097,99
PDA160	D.V.1.a)	D.V.1.a) Debiti v/Aziende sanitarie pubbliche della Regione - per quota FSR	2.76.05.24	DEBITI GSA REGIONE VERSO ASL CITTA' DI TORINO X QUOTA INDISTINTA FSR VINCOLATO	19.647.893,33	24.955.337,71	-5.307.444,38

COMPOSIZIONE: STATO PATRIMONIALE - PASSIVO GSA - ANNO ESERCIZIO: 2017

Codice Codifica di Bilancio	Codifica di bilancio - albero	Descrizione codifica di bilancio	Codice Conto	Descrizione Conto	Totale Dare	Totale Avere	SALDO
PDA160	D.V.1.a)	D.V.1.a) Debiti v/Aziende sanitarie pubbliche della Regione - per quota FSR	2.76.06.01	DEBITI GSA REGIONE VERSO ASL TO1 X QUOTA VINCOLATA FSR VINCOLATO	985.211,70	1.041.862,02	-56.650,32
PDA160	D.V.1.a)	D.V.1.a) Debiti v/Aziende sanitarie pubbliche della Regione - per quota FSR	2.76.06.02	DEBITI GSA REGIONE VERSO ASL TO2 X QUOTA VINCOLATA FSR VINCOLATO	958.824,76	1.085.781,84	-126.957,08
PDA160	D.V.1.a)	D.V.1.a) Debiti v/Aziende sanitarie pubbliche della Regione - per quota FSR	2.76.06.03	DEBITI GSA REGIONE VERSO ASL TO3 X QUOTA VINCOLATA FSR VINCOLATO	141.625,96	640.891,46	-499.265,50
PDA160	D.V.1.a)	D.V.1.a) Debiti v/Aziende sanitarie pubbliche della Regione - per quota FSR	2.76.06.04	DEBITI GSA REGIONE VERSO ASL TO4 X QUOTA VINCOLATA FSR VINCOLATO	704.111,95	3.032.001,79	-2.327.889,84
PDA160	D.V.1.a)	D.V.1.a) Debiti v/Aziende sanitarie pubbliche della Regione - per quota FSR	2.76.06.05	DEBITI GSA REGIONE VERSO ASL TO5 X QUOTA VINCOLATA FSR VINCOLATO	421.999,21	838.904,18	-416.904,97
PDA160	D.V.1.a)	D.V.1.a) Debiti v/Aziende sanitarie pubbliche della Regione - per quota FSR	2.76.06.06	DEBITI GSA REGIONE VERSO ASL VC X QUOTA VINCOLATA FSR VINCOLATO	330.835,56	603.596,48	-272.760,92
PDA160	D.V.1.a)	D.V.1.a) Debiti v/Aziende sanitarie pubbliche della Regione - per quota FSR	2.76.06.07	DEBITI GSA REGIONE VERSO ASL BI X QUOTA VINCOLATA FSR VINCOLATO	907.567,00	1.002.596,72	-95.029,72
PDA160	D.V.1.a)	D.V.1.a) Debiti v/Aziende sanitarie pubbliche della Regione - per quota FSR	2.76.06.08	DEBITI GSA REGIONE VERSO ASL NO X QUOTA VINCOLATA FSR VINCOLATO	9.048,00	9.048,00	0,00
PDA160	D.V.1.a)	D.V.1.a) Debiti v/Aziende sanitarie pubbliche della Regione - per quota FSR	2.76.06.09	DEBITI GSA REGIONE VERSO ASL VCO X QUOTA VINCOLATA FSR VINCOLATO	2.132.318,63	2.190.038,15	-57.719,52

COMPOSIZIONE: STATO PATRIMONIALE - PASSIVO GSA - ANNO ESERCIZIO: 2017

Codice Codifica di Bilancio	Codifica di bilancio - albero	Descrizione codifica di bilancio	Codice Conto	Descrizione Conto	Totale Dare	Totale Avere	SALDO
PDA160	D.V.1.a)	D.V.1.a) Debiti v/Aziende sanitarie pubbliche della Regione - per quota FSR	2.76.06.10	DEBITI GSA REGIONE VERSO ASL CN1 X QUOTA VINCOLATA FSR VINCOLATO	959.515,59	1.058.129,27	-98.613,68
PDA160	D.V.1.a)	D.V.1.a) Debiti v/Aziende sanitarie pubbliche della Regione - per quota FSR	2.76.06.11	DEBITI GSA REGIONE VERSO ASL CN2 X QUOTA VINCOLATA FSR VINCOLATO	323.885,84	1.165.033,16	-841.147,32
PDA160	D.V.1.a)	D.V.1.a) Debiti v/Aziende sanitarie pubbliche della Regione - per quota FSR	2.76.06.12	DEBITI GSA REGIONE VERSO ASL AT X QUOTA VINCOLATA FSR VINCOLATO	1.300.255,00	1.429.435,15	-129.180,15
PDA160	D.V.1.a)	D.V.1.a) Debiti v/Aziende sanitarie pubbliche della Regione - per quota FSR	2.76.06.13	DEBITI GSA REGIONE VERSO ASL AL X QUOTA VINCOLATA FSR VINCOLATO	281.250,24	488.959,16	-207.708,92
PDA160	D.V.1.a)	D.V.1.a) Debiti v/Aziende sanitarie pubbliche della Regione - per quota FSR	2.76.06.14	DEBITI GSA REGIONE VERSO ASO S.GIOVANNI X QUOTA VINCOLATA FSR VINCOLATO	0,00	0,00	0,00
PDA160	D.V.1.a)	D.V.1.a) Debiti v/Aziende sanitarie pubbliche della Regione - per quota FSR	2.76.06.15	DEBITI GSA REGIONE VERSO ASO CTO X QUOTA VINCOLATA FSR VINCOLATO	0,00	0,00	0,00
PDA160	D.V.1.a)	D.V.1.a) Debiti v/Aziende sanitarie pubbliche della Regione - per quota FSR	2.76.06.16	DEBITI GSA REGIONE VERSO ASO S.ANNA X QUOTA VINCOLATA FSR VINCOLATO	0,00	0,00	0,00
PDA160	D.V.1.a)	D.V.1.a) Debiti v/Aziende sanitarie pubbliche della Regione - per quota FSR	2.76.06.17	DEBITI GSA REGIONE VERSO ASO S.LUIGI X QUOTA VINCOLATA FSR VINCOLATO	2.410.615,64	2.621.186,12	-210.570,48
PDA160	D.V.1.a)	D.V.1.a) Debiti v/Aziende sanitarie pubbliche della Regione - per quota FSR	2.76.06.18	DEBITI GSA REGIONE VERSO ASO NO X QUOTA VINCOLATA FSR VINCOLATO	2.321.991,00	2.616.782,48	-294.791,48

COMPOSIZIONE: STATO PATRIMONIALE - PASSIVO GSA - ANNO ESERCIZIO: 2017

Codice Codifica di Bilancio	Codifica di bilancio - albero	Descrizione codifica di bilancio	Codice Conto	Descrizione Conto	Totale Dare	Totale Avere	SALDO
PDA160	D.V.1.a)	D.V.1.a) Debiti v/Aziende sanitarie pubbliche della Regione - per quota FSR	2.76.06.19	DEBITI GSA REGIONE VERSO ASO CN X QUOTA VINCOLATA FSR VINCOLATO	1.442.120,00	1.442.120,00	0,00
PDA160	D.V.1.a)	D.V.1.a) Debiti v/Aziende sanitarie pubbliche della Regione - per quota FSR	2.76.06.20	DEBITI GSA REGIONE VERSO ASO AL X QUOTA VINCOLATA FSR VINCOLATO	1.798.274,28	1.947.250,26	-148.975,98
PDA160	D.V.1.a)	D.V.1.a) Debiti v/Aziende sanitarie pubbliche della Regione - per quota FSR	2.76.06.21	DEBITI GSA REGIONE VERSO ASO MAURIZIANO X QUOTA VINCOLATA FSR VINCOLATO	1.038.764,00	1.393.353,04	-354.589,04
PDA160	D.V.1.a)	D.V.1.a) Debiti v/Aziende sanitarie pubbliche della Regione - per quota FSR	2.76.06.22	DEBITI GSA REGIONE VERSO ASO CITTA DELLA SALUTE X QUOTA VINCOLATA FSR VINCOLATO	797.178,26	11.500.152,69	-10.702.974,43
PDA160	D.V.1.a)	D.V.1.a) Debiti v/Aziende sanitarie pubbliche della Regione - per quota FSR	2.76.06.23	DEBITI GSA REGIONE VERSO ASR PER QUOTA VINCOLATA FSR VINCOLATO	28.869.457,77	43.657.128,60	-14.787.670,83
PDA160	D.V.1.a)	D.V.1.a) Debiti v/Aziende sanitarie pubbliche della Regione - per quota FSR	2.76.06.24	DEBITI GSA REGIONE VERSO ASL CITTA' DI TORINO X QUOTA VINCOLATA FSR VINCOLATO	7.732.024,00	8.389.797,16	-657.773,16
PDA160	D.V.1.a)	D.V.1.a) Debiti v/Aziende sanitarie pubbliche della Regione - per quota FSR	2.76.07.01	DEBITI GSA REGIONE VERSO ASL TO1 X QUOTA VINCOLATA FSR	87.015,95	550.892,95	-463.877,00
PDA160	D.V.1.a)	D.V.1.a) Debiti v/Aziende sanitarie pubbliche della Regione - per quota FSR	2.76.07.02	DEBITI GSA REGIONE VERSO ASL TO2 X QUOTA VINCOLATA FSR	37.500,00	977.360,00	-939.860,00
PDA160	D.V.1.a)	D.V.1.a) Debiti v/Aziende sanitarie pubbliche della Regione - per quota FSR	2.76.07.03	DEBITI GSA REGIONE VERSO ASL TO3 X QUOTA VINCOLATA FSR	20.000,00	3.155.458,86	-3.135.458,86

COMPOSIZIONE: STATO PATRIMONIALE - PASSIVO GSA - ANNO ESERCIZIO: 2017

Codice Codifica di Bilancio	Codifica di bilancio - albero	Descrizione codifica di bilancio	Codice Conto	Descrizione Conto	Totale Dare	Totale Avere	SALDO
PDA160	D.V.1.a)	D.V.1.a) Debiti v/Aziende sanitarie pubbliche della Regione - per quota FSR	2.76.07.04	DEBITI GSA REGIONE VERSO ASL TO4 X QUOTA VINCOLATA FSR	316.000,00	1.719.875,15	-1.403.875,15
PDA160	D.V.1.a)	D.V.1.a) Debiti v/Aziende sanitarie pubbliche della Regione - per quota FSR	2.76.07.05	DEBITI GSA REGIONE VERSO ASL TO5 X QUOTA VINCOLATA FSR	35.000,00	840.858,33	-805.858,33
PDA160	D.V.1.a)	D.V.1.a) Debiti v/Aziende sanitarie pubbliche della Regione - per quota FSR	2.76.07.06	DEBITI GSA REGIONE VERSO ASL VC X QUOTA VINCOLATA FSR	457.814,86	895.860,80	-438.045,94
PDA160	D.V.1.a)	D.V.1.a) Debiti v/Aziende sanitarie pubbliche della Regione - per quota FSR	2.76.07.07	DEBITI GSA REGIONE VERSO ASL BI X QUOTA VINCOLATA FSR	116.823,86	2.099.499,05	-1.982.675,19
PDA160	D.V.1.a)	D.V.1.a) Debiti v/Aziende sanitarie pubbliche della Regione - per quota FSR	2.76.07.08	DEBITI GSA REGIONE VERSO ASL NO X QUOTA VINCOLATA FSR	0,00	1.119.084,08	-1.119.084,08
PDA160	D.V.1.a)	D.V.1.a) Debiti v/Aziende sanitarie pubbliche della Regione - per quota FSR	2.76.07.09	DEBITI GSA REGIONE VERSO ASL VCO X QUOTA VINCOLATA FSR	0,00	533.721,83	-533.721,83
PDA160	D.V.1.a)	D.V.1.a) Debiti v/Aziende sanitarie pubbliche della Regione - per quota FSR	2.76.07.10	DEBITI GSA REGIONE VERSO ASL CN1 X QUOTA VINCOLATA FSR	22.251.629,62	25.102.819,35	-2.851.189,73
PDA160	D.V.1.a)	D.V.1.a) Debiti v/Aziende sanitarie pubbliche della Regione - per quota FSR	2.76.07.11	DEBITI GSA REGIONE VERSO ASL CN2 X QUOTA VINCOLATA FSR	40.000,00	567.573,65	-527.573,65
PDA160	D.V.1.a)	D.V.1.a) Debiti v/Aziende sanitarie pubbliche della Regione - per quota FSR	2.76.07.12	DEBITI GSA REGIONE VERSO ASL AT X QUOTA VINCOLATA FSR	202.000,00	1.614.160,47	-1.412.160,47
PDA160	D.V.1.a)	D.V.1.a) Debiti v/Aziende sanitarie pubbliche della Regione - per quota FSR	2.76.07.13	DEBITI GSA REGIONE VERSO ASL AL X QUOTA VINCOLATA FSR	104.794,44	1.509.951,65	-1.405.157,21
PDA160	D.V.1.a)	D.V.1.a) Debiti v/Aziende sanitarie pubbliche della Regione - per quota FSR	2.76.07.14	DEBITI GSA REGIONE VERSO ASO S.GIOVANNI X QUOTA VINCOLATA FSR	0,00	0,00	0,00
PDA160	D.V.1.a)	D.V.1.a) Debiti v/Aziende sanitarie pubbliche della Regione - per quota FSR	2.76.07.15	DEBITI GSA REGIONE VERSO ASO CTO X QUOTA VINCOLATA FSR	0,00	0,00	0,00

COMPOSIZIONE: STATO PATRIMONIALE - PASSIVO GSA - ANNO ESERCIZIO: 2017

Codice Codifica di Bilancio	Codifica di bilancio - albero	Descrizione codifica di bilancio	Codice Conto	Descrizione Conto	Totale Dare	Totale Avere	SALDO
PDA160	D.V.1.a)	D.V.1.a) Debiti v/Aziende sanitarie pubbliche della Regione - per quota FSR	2.76.07.16	DEBITI GSA REGIONE VERSO ASO S.ANNA X QUOTA VINCOLATA FSR	0,00	0,00	0,00
PDA160	D.V.1.a)	D.V.1.a) Debiti v/Aziende sanitarie pubbliche della Regione - per quota FSR	2.76.07.17	DEBITI GSA REGIONE VERSO ASO S.LUIGI X QUOTA VINCOLATA FSR	0,00	267.442,00	-267.442,00
PDA160	D.V.1.a)	D.V.1.a) Debiti v/Aziende sanitarie pubbliche della Regione - per quota FSR	2.76.07.18	DEBITI GSA REGIONE VERSO ASO NO X QUOTA VINCOLATA FSR	23.085.576,00	23.148.599,58	-63.023,58
PDA160	D.V.1.a)	D.V.1.a) Debiti v/Aziende sanitarie pubbliche della Regione - per quota FSR	2.76.07.19	DEBITI GSA REGIONE VERSO ASO CN X QUOTA VINCOLATA FSR	0,00	6.679,75	-6.679,75
PDA160	D.V.1.a)	D.V.1.a) Debiti v/Aziende sanitarie pubbliche della Regione - per quota FSR	2.76.07.20	DEBITI GSA REGIONE VERSO ASO AL X QUOTA VINCOLATA FSR	17.274.130,58	17.353.715,92	-79.585,34
PDA160	D.V.1.a)	D.V.1.a) Debiti v/Aziende sanitarie pubbliche della Regione - per quota FSR	2.76.07.21	DEBITI GSA REGIONE VERSO ASO MAURIZIANO X QUOTA VINCOLATA FSR	0,00	0,00	0,00
PDA160	D.V.1.a)	D.V.1.a) Debiti v/Aziende sanitarie pubbliche della Regione - per quota FSR	2.76.07.22	DEBITI GSA REGIONE VERSO ASO CITTA DELLA SALUTE X QUOTA VINCOLATA FSR	68.472.931,29	76.647.836,66	-8.174.905,37
PDA160	D.V.1.a)	D.V.1.a) Debiti v/Aziende sanitarie pubbliche della Regione - per quota FSR	2.76.07.23	RESIDUI DA LIQUIDARE PER QUOTA VINCOLATA FSR INDISTINTO	0,00	20.061.768,00	-20.061.768,00
PDA160	D.V.1.a)	D.V.1.a) Debiti v/Aziende sanitarie pubbliche della Regione - per quota FSR	2.76.07.24	DEBITI GSA REGIONE VERSO ASL CITTA' DI TORINO X QUOTA VINCOLATA FSR	45.000,00	2.343.004,00	-2.298.004,00
PDA160	D.V.1.a)	D.V.1.a) Debiti v/Aziende sanitarie pubbliche della Regione - per quota FSR	2.76.08.01	DEBITI GSA REGIONE VERSO ASL TO1 X QUOTA PER FONDI VINCOLATI STATALI E PRIVATI	2.872.250,39	4.480.590,20	-1.608.339,81
PDA160	D.V.1.a)	D.V.1.a) Debiti v/Aziende sanitarie pubbliche della Regione - per quota FSR	2.76.08.02	DEBITI GSA REGIONE VERSO ASL TO2 X QUOTA PER FONDI VINCOLATI STATALI E PRIVATI	2.352.405,28	3.630.311,40	-1.277.906,12

COMPOSIZIONE: STATO PATRIMONIALE - PASSIVO GSA - ANNO ESERCIZIO: 2017

Codice Codifica di Bilancio	Codifica di bilancio - albero	Descrizione codifica di bilancio	Codice Conto	Descrizione Conto	Totale Dare	Totale Avere	SALDO
PDA160	D.V.1.a)	D.V.1.a) Debiti v/Aziende sanitarie pubbliche della Regione - per quota FSR	2.76.08.03	DEBITI GSA REGIONE VERSO ASL TO3 X QUOTA PER FONDI VINCOLATI STATALI E PRIVATI	6.843.724,84	9.169.785,44	-2.326.060,60
PDA160	D.V.1.a)	D.V.1.a) Debiti v/Aziende sanitarie pubbliche della Regione - per quota FSR	2.76.08.04	DEBITI GSA REGIONE VERSO ASL TO4 X QUOTA PER FONDI VINCOLATI STATALI E PRIVATI	6.543.280,24	8.414.894,05	-1.871.613,81
PDA160	D.V.1.a)	D.V.1.a) Debiti v/Aziende sanitarie pubbliche della Regione - per quota FSR	2.76.08.05	DEBITI GSA REGIONE VERSO ASL TO5 X QUOTA PER FONDI VINCOLATI STATALI E PRIVATI	3.470.577,27	4.465.215,71	-994.638,44
PDA160	D.V.1.a)	D.V.1.a) Debiti v/Aziende sanitarie pubbliche della Regione - per quota FSR	2.76.08.06	DEBITI GSA REGIONE VERSO ASL VC X QUOTA PER FONDI VINCOLATI STATALI E PRIVATI	1.840.825,25	2.374.485,47	-533.660,22
PDA160	D.V.1.a)	D.V.1.a) Debiti v/Aziende sanitarie pubbliche della Regione - per quota FSR	2.76.08.07	DEBITI GSA REGIONE VERSO ASL BI X QUOTA PER FONDI VINCOLATI STATALI E PRIVATI	1.224.001,19	1.577.440,53	-353.439,34
PDA160	D.V.1.a)	D.V.1.a) Debiti v/Aziende sanitarie pubbliche della Regione - per quota FSR	2.76.08.08	DEBITI GSA REGIONE VERSO ASL NO X QUOTA PER FONDI VINCOLATI STATALI E PRIVATI	3.912.911,65	4.924.935,06	-1.012.023,41
PDA160	D.V.1.a)	D.V.1.a) Debiti v/Aziende sanitarie pubbliche della Regione - per quota FSR	2.76.08.09	DEBITI GSA REGIONE VERSO ASL VCO X QUOTA PER FONDI VINCOLATI STATALI E PRIVATI	1.513.194,43	2.108.496,63	-595.302,20
PDA160	D.V.1.a)	D.V.1.a) Debiti v/Aziende sanitarie pubbliche della Regione - per quota FSR	2.76.08.10	DEBITI GSA REGIONE VERSO ASL CN1 X QUOTA PER FONDI VINCOLATI STATALI E PRIVATI	4.428.576,61	6.342.611,32	-1.914.034,71
PDA160	D.V.1.a)	D.V.1.a) Debiti v/Aziende sanitarie pubbliche della Regione - per quota FSR	2.76.08.11	DEBITI GSA REGIONE VERSO ASL CN2 X QUOTA PER FONDI VINCOLATI STATALI E PRIVATI	1.749.283,66	3.181.624,61	-1.432.340,95

COMPOSIZIONE: STATO PATRIMONIALE - PASSIVO GSA - ANNO ESERCIZIO: 2017

Codice Codifica di Bilancio	Codifica di bilancio - albero	Descrizione codifica di bilancio	Codice Conto	Descrizione Conto	Totale Dare	Totale Avere	SALDO
PDA160	D.V.1.a)	D.V.1.a) Debiti v/Aziende sanitarie pubbliche della Regione - per quota FSR	2.76.08.12	DEBITI GSA REGIONE VERSO ASL AT X QUOTA PER FONDI VINCOLATI STATALI E PRIVATI	2.568.057,46	3.424.938,42	-856.880,96
PDA160	D.V.1.a)	D.V.1.a) Debiti v/Aziende sanitarie pubbliche della Regione - per quota FSR	2.76.08.13	DEBITI GSA REGIONE VERSO ASL AL X QUOTA PER FONDI VINCOLATI STATALI E PRIVATI	4.733.323,05	6.694.246,19	-1.960.923,14
PDA160	D.V.1.a)	D.V.1.a) Debiti v/Aziende sanitarie pubbliche della Regione - per quota FSR	2.76.08.14	DEBITI GSA REGIONE VERSO ASO S.GIOVANNI X QUOTA PER FONDI VINCOLATI STATALI E PRIVATI	0,00	0,00	0,00
PDA160	D.V.1.a)	D.V.1.a) Debiti v/Aziende sanitarie pubbliche della Regione - per quota FSR	2.76.08.15	DEBITI GSA REGIONE VERSO ASO CTO X QUOTA PER FONDI VINCOLATI STATALI E PRIVATI	0,00	0,00	0,00
PDA160	D.V.1.a)	D.V.1.a) Debiti v/Aziende sanitarie pubbliche della Regione - per quota FSR	2.76.08.16	DEBITI GSA REGIONE VERSO ASO S.ANNA X QUOTA PER FONDI VINCOLATI STATALI E PRIVATI	0,00	0,00	0,00
PDA160	D.V.1.a)	D.V.1.a) Debiti v/Aziende sanitarie pubbliche della Regione - per quota FSR	2.76.08.17	DEBITI GSA REGIONE VERSO ASO S.LUIGI X QUOTA PER FONDI VINCOLATI STATALI E PRIVATI	268.669,00	932.598,97	-663.929,97
PDA160	D.V.1.a)	D.V.1.a) Debiti v/Aziende sanitarie pubbliche della Regione - per quota FSR	2.76.08.18	DEBITI GSA REGIONE VERSO ASO NO X QUOTA PER FONDI VINCOLATI STATALI E PRIVATI	340.679,00	340.979,00	-300,00
PDA160	D.V.1.a)	D.V.1.a) Debiti v/Aziende sanitarie pubbliche della Regione - per quota FSR	2.76.08.19	DEBITI GSA REGIONE VERSO ASO CN X QUOTA PER FONDI VINCOLATI STATALI E PRIVATI	361.641,00	501.153,34	-139.512,34

COMPOSIZIONE: STATO PATRIMONIALE - PASSIVO GSA - ANNO ESERCIZIO: 2017

Codice Codifica di Bilancio	Codifica di bilancio - albero	Descrizione codifica di bilancio	Codice Conto	Descrizione Conto	Totale Dare	Totale Avere	SALDO
PDA160	D.V.1.a)	D.V.1.a) Debiti v/Aziende sanitarie pubbliche della Regione - per quota FSR	2.76.08.20	DEBITI GSA REGIONE VERSO ASO AL X QUOTA PER FONDI VINCOLATI STATALI E PRIVATI	531.386,08	575.678,57	-44.292,49
PDA160	D.V.1.a)	D.V.1.a) Debiti v/Aziende sanitarie pubbliche della Regione - per quota FSR	2.76.08.21	DEBITI GSA REGIONE VERSO ASO MAURIZIANO X QUOTA PER FONDI VINCOLATI STATALI E PRIVATI	23.697,00	186.603,55	-162.906,55
PDA160	D.V.1.a)	D.V.1.a) Debiti v/Aziende sanitarie pubbliche della Regione - per quota FSR	2.76.08.22	DEBITI GSA REGIONE VERSO ASO CITTA DELLA SALUTE X QUOTA PER FONDI VINCOLATI STATALI E PRIVATI	3.895.487,89	7.573.652,20	-3.678.164,31
PDA160	D.V.1.a)	D.V.1.a) Debiti v/Aziende sanitarie pubbliche della Regione - per quota FSR	2.76.08.23	DEBITI GSA REGIONE VERSO ASR PER FONDI VINCOLATI STATALI E PRIVATI	1.148.785,00	6.020.936,23	-4.872.151,23
PDA160	D.V.1.a)	D.V.1.a) Debiti v/Aziende sanitarie pubbliche della Regione - per quota FSR	2.76.08.24	DEBITI GSA REGIONE VERSO ASL CITTA' DI TORINO X QUOTA PER FONDI VINCOLATI STATALI E PRIVATI	6.733.272,25	7.919.256,13	-1.185.983,88
PDA160	D.V.1.a)	D.V.1.a) Debiti v/Aziende sanitarie pubbliche della Regione - per quota FSR	2.76.11.05	Debiti GSA Regione verso ASLTO5 per investimenti da FSR	0,00	7.508.270,65	-7.508.270,65
PDA160	D.V.1.a)	D.V.1.a) Debiti v/Aziende sanitarie pubbliche della Regione - per quota FSR	2.76.11.11	Debiti GSA Regione verso ASLCN2 per investimenti da FSR	16.459.100,82	25.822.844,95	-9.363.744,13
PDA160	D.V.1.a)	D.V.1.a) Debiti v/Aziende sanitarie pubbliche della Regione - per quota FSR	2.76.11.20	DEBITI GSA REGIONE VERSO AO SS. ARRIGO E BIAGIO ALESSANDRIA PER INVESTIMENTI DA FSR	0,00	4.903.616,00	-4.903.616,00
PDA160	D.V.1.a)	D.V.1.a) Debiti v/Aziende sanitarie pubbliche della Regione - per quota FSR	2.76.11.24	DEBITI GSA REGIONE VERSO ASL CITTA' DI TORINO PER INVESTIMENTI DA FSR	0,00	2.469.000,00	-2.469.000,00

COMPOSIZIONE: STATO PATRIMONIALE - PASSIVO GSA - ANNO ESERCIZIO: 2017

Codice Codifica di Bilancio	Codifica di bilancio - albero	Descrizione codifica di bilancio	Codice Conto	Descrizione Conto	Totale Dare	Totale Avere	SALDO
PDA160	D.V.1.a)	D.V.1.a) Debiti v/Aziende sanitarie pubbliche della Regione - per quota FSR	2.78.02.01	DEBITI GSA REGIONE VERSO ASL TO1 X FINANZIAMENTO PAY BACK E ALTRI INCASSI DA IMPRESE FARMACEUTICHE	0,00	0,00	0,00
PDA160	D.V.1.a)	D.V.1.a) Debiti v/Aziende sanitarie pubbliche della Regione - per quota FSR	2.78.02.02	DEBITI GSA REGIONE VERSO ASL TO2 X FINANZIAMENTO PAY BACK E ALTRI INCASSI DA IMPRESE FARMACEUTICHE	0,00	0,00	0,00
PDA160	D.V.1.a)	D.V.1.a) Debiti v/Aziende sanitarie pubbliche della Regione - per quota FSR	2.78.02.03	DEBITI GSA REGIONE VERSO ASL TO3 X FINANZIAMENTO PAY BACK E ALTRI INCASSI DA IMPRESE FARMACEUTICHE	1.048.148,00	1.048.148,00	0,00
PDA160	D.V.1.a)	D.V.1.a) Debiti v/Aziende sanitarie pubbliche della Regione - per quota FSR	2.78.02.04	DEBITI GSA REGIONE VERSO ASL TO4 X FINANZIAMENTO PAY BACK E ALTRI INCASSI DA IMPRESE FARMACEUTICHE	0,00	137,37	-137,37
PDA160	D.V.1.a)	D.V.1.a) Debiti v/Aziende sanitarie pubbliche della Regione - per quota FSR	2.78.02.05	DEBITI GSA REGIONE VERSO ASL TO5 X FINANZIAMENTO PAY BACK E ALTRI INCASSI DA IMPRESE FARMACEUTICHE	0,00	0,00	0,00
PDA160	D.V.1.a)	D.V.1.a) Debiti v/Aziende sanitarie pubbliche della Regione - per quota FSR	2.78.02.06	DEBITI GSA REGIONE VERSO ASL VC X FINANZIAMENTO PAY BACK E ALTRI INCASSI DA IMPRESE FARMACEUTICHE	660.772,00	660.772,00	0,00
PDA160	D.V.1.a)	D.V.1.a) Debiti v/Aziende sanitarie pubbliche della Regione - per quota FSR	2.78.02.07	DEBITI GSA REGIONE VERSO ASL BI X FINANZIAMENTO PAY BACK E ALTRI INCASSI DA IMPRESE FARMACEUTICHE	963.382,64	963.382,64	0,00

COMPOSIZIONE: STATO PATRIMONIALE - PASSIVO GSA - ANNO ESERCIZIO: 2017

Codice Codifica di Bilancio	Codifica di bilancio - albero	Descrizione codifica di bilancio	Codice Conto	Descrizione Conto	Totale Dare	Totale Avere	SALDO
PDA160	D.V.1.a)	D.V.1.a) Debiti v/Aziende sanitarie pubbliche della Regione - per quota FSR	2.78.02.08	DEBITI GSA REGIONE VERSO ASL NO X FINANZIAMENTO PAY BACK E ALTRI INCASSI DA IMPRESE FARMACEUTICHE	2.666.742,00	2.666.742,00	0,00
PDA160	D.V.1.a)	D.V.1.a) Debiti v/Aziende sanitarie pubbliche della Regione - per quota FSR	2.78.02.09	DEBITI GSA REGIONE VERSO ASL VCO X FINANZIAMENTO PAY BACK E ALTRI INCASSI DA IMPRESE FARMACEUTICHE	1.171.467,00	1.179.357,47	-7.890,47
PDA160	D.V.1.a)	D.V.1.a) Debiti v/Aziende sanitarie pubbliche della Regione - per quota FSR	2.78.02.10	DEBITI GSA REGIONE VERSO ASL CN1 X FINANZIAMENTO PAY BACK E ALTRI INCASSI DA IMPRESE FARMACEUTICHE	96.290,00	96.290,00	0,00
PDA160	D.V.1.a)	D.V.1.a) Debiti v/Aziende sanitarie pubbliche della Regione - per quota FSR	2.78.02.11	DEBITI GSA REGIONE VERSO ASL CN2 X FINANZIAMENTO PAY BACK E ALTRI INCASSI DA IMPRESE FARMACEUTICHE	1.080.519,00	1.080.519,00	0,00
PDA160	D.V.1.a)	D.V.1.a) Debiti v/Aziende sanitarie pubbliche della Regione - per quota FSR	2.78.02.12	DEBITI GSA REGIONE VERSO ASL AT X FINANZIAMENTO PAY BACK E ALTRI INCASSI DA IMPRESE FARMACEUTICHE	2.604.848,00	2.611.628,74	-6.780,74
PDA160	D.V.1.a)	D.V.1.a) Debiti v/Aziende sanitarie pubbliche della Regione - per quota FSR	2.78.02.13	DEBITI GSA REGIONE VERSO ASL AL X FINANZIAMENTO PAY BACK E ALTRI INCASSI DA IMPRESE FARMACEUTICHE	13.117.028,00	25.141.478,91	-12.024.450,91
PDA160	D.V.1.a)	D.V.1.a) Debiti v/Aziende sanitarie pubbliche della Regione - per quota FSR	2.78.02.15	DEBITI GSA REGIONE VERSO ASO CTO X FINANZIAMENTO PAY BACK E ALTRI INCASSI DA IMPRESE FARMACEUTICHE	0,00	0,00	0,00

COMPOSIZIONE: STATO PATRIMONIALE - PASSIVO GSA - ANNO ESERCIZIO: 2017

Codice Codifica di Bilancio	Codifica di bilancio - albero	Descrizione codifica di bilancio	Codice Conto	Descrizione Conto	Totale Dare	Totale Avere	SALDO
PDA160	D.V.1.a)	D.V.1.a) Debiti v/Aziende sanitarie pubbliche della Regione - per quota FSR	2.78.02.17	DEBITI GSA REGIONE VERSO ASO S.LUIGI X FINANZIAMENTO PAYBACK E ALTRI INCASSI DA IMPRESE FARMACEUTICH	1.868.858,74	5.126.858,74	-3.258.000,00
PDA160	D.V.1.a)	D.V.1.a) Debiti v/Aziende sanitarie pubbliche della Regione - per quota FSR	2.78.02.18	DEBITI GSA REGIONE VERSO ASO NO X FINANZIAMENTO PAYBACK E ALTRI INCASSI DA IMPRESE FARMACEUTICHE	2.030.689,00	9.330.660,60	-7.299.971,60
PDA160	D.V.1.a)	D.V.1.a) Debiti v/Aziende sanitarie pubbliche della Regione - per quota FSR	2.78.02.19	DEBITI GSA REGIONE VERSO ASO CN X FINANZIAMENTO PAYBACK E ALTRI INCASSI DA IMPRESE FARMACEUTICHE	0,00	5.636,51	-5.636,51
PDA160	D.V.1.a)	D.V.1.a) Debiti v/Aziende sanitarie pubbliche della Regione - per quota FSR	2.78.02.20	DEBITI GSA REGIONE VERSO ASO AL X FINANZIAMENTO PAYBACK E ALTRI INCASSI DA IMPRESE FARMACEUTICHE	1.402.811,00	1.409.891,04	-7.080,04
PDA160	D.V.1.a)	D.V.1.a) Debiti v/Aziende sanitarie pubbliche della Regione - per quota FSR	2.78.02.21	DEBITI GSA REGIONE VERSO AO ORDINE MAURIZIANO DI TORINO X FINANZIAMENTO PAYBACK E ALTRI INCASSI DA IMPRESE FARMACEUTICHE	10.859,00	14.770,86	-3.911,86
PDA160	D.V.1.a)	D.V.1.a) Debiti v/Aziende sanitarie pubbliche della Regione - per quota FSR	2.78.02.22	DEBITI GSA REGIONE VERSO ASO CITTA' SALUTE PER FINANZIAMENTI PAYBACK E ALTRI INCASSI DA IMPR. FARMA	4.507.798,00	4.565.105,52	-57.307,52
PDA160	D.V.1.a)	D.V.1.a) Debiti v/Aziende sanitarie pubbliche della Regione - per quota FSR	2.78.02.23	RESIDUI DA LIQUIDARE PER FINANZIAMENTI PAYBACK E ALTRI INCASSI DA IMPRESE FARMACEUTICHE	160.409,00	181.899.561,90	-181.739.152,90

COMPOSIZIONE: STATO PATRIMONIALE - PASSIVO GSA - ANNO ESERCIZIO: 2017

Codice Codifica di Bilancio	Codifica di bilancio - albero	Descrizione codifica di bilancio	Codice Conto	Descrizione Conto	Totale Dare	Totale Avere	SALDO
PDA160	D.V.1.a)	D.V.1.a) Debiti v/Aziende sanitarie pubbliche della Regione - per quota FSR	2.78.02.24	DEBITI GSA REGIONE VERSO ASL CITTA' DI TORINO X FINANZIAMENTO PAY BACK E ALTRI INCASSI DA IMPRESE FARMACEUTICHE	2.548.682,00	2.583.112,51	-34.430,51
PDA160	D.V.1.a)	D.V.1.a) Debiti v/Aziende sanitarie pubbliche della Regione - per quota FSR	2.78.03.01	DEBITI GSA REGIONE VERSO ASL TO1 X RISARCIMENTO SINISTRI A CARICO DEL FONDO REGIONALE	0,00	1.479.096,00	-1.479.096,00
PDA160	D.V.1.a)	D.V.1.a) Debiti v/Aziende sanitarie pubbliche della Regione - per quota FSR	2.78.03.02	DEBITI GSA REGIONE VERSO ASL TO2 X RISARCIMENTO SINISTRI A CARICO DEL FONDO REGIONALE	0,00	2.837.887,70	-2.837.887,70
PDA160	D.V.1.a)	D.V.1.a) Debiti v/Aziende sanitarie pubbliche della Regione - per quota FSR	2.78.03.03	DEBITI GSA REGIONE VERSO ASL TO3 X RISARCIMENTO SINISTRI A CARICO DEL FONDO REGIONALE	0,00	1.728.682,00	-1.728.682,00
PDA160	D.V.1.a)	D.V.1.a) Debiti v/Aziende sanitarie pubbliche della Regione - per quota FSR	2.78.03.04	DEBITI GSA REGIONE VERSO ASL TO4 X RISARCIMENTO SINISTRI A CARICO DEL FONDO REGIONALE	0,00	1.810.510,66	-1.810.510,66
PDA160	D.V.1.a)	D.V.1.a) Debiti v/Aziende sanitarie pubbliche della Regione - per quota FSR	2.78.03.05	DEBITI GSA REGIONE VERSO ASL TO5 X RISARCIMENTO SINISTRI A CARICO DEL FONDO REGIONALE	0,00	1.303.219,00	-1.303.219,00
PDA160	D.V.1.a)	D.V.1.a) Debiti v/Aziende sanitarie pubbliche della Regione - per quota FSR	2.78.03.06	DEBITI GSA REGIONE VERSO ASL VC X RISARCIMENTO SINISTRI A CARICO DEL FONDO REGIONALE	0,00	978.816,00	-978.816,00

COMPOSIZIONE: STATO PATRIMONIALE - PASSIVO GSA - ANNO ESERCIZIO: 2017

Codice Codifica di Bilancio	Codifica di bilancio - albero	Descrizione codifica di bilancio	Codice Conto	Descrizione Conto	Totale Dare	Totale Avere	SALDO
PDA160	D.V.1.a)	D.V.1.a) Debiti v/Aziende sanitarie pubbliche della Regione - per quota FSR	2.78.03.07	DEBITI GSA REGIONE VERSO ASL BI X RISARCIMENTO SINISTRI A CARICO DEL FONDO REGIONALE	0,00	739.638,00	-739.638,00
PDA160	D.V.1.a)	D.V.1.a) Debiti v/Aziende sanitarie pubbliche della Regione - per quota FSR	2.78.03.08	DEBITI GSA REGIONE VERSO ASL NO X RISARCIMENTO SINISTRI A CARICO DEL FONDO REGIONALE	0,00	1.020.212,00	-1.020.212,00
PDA160	D.V.1.a)	D.V.1.a) Debiti v/Aziende sanitarie pubbliche della Regione - per quota FSR	2.78.03.09	DEBITI GSA REGIONE VERSO ASL VCO X RISARCIMENTO SINISTRI A CARICO DEL FONDO REGIONALE	0,00	1.614.641,62	-1.614.641,62
PDA160	D.V.1.a)	D.V.1.a) Debiti v/Aziende sanitarie pubbliche della Regione - per quota FSR	2.78.03.10	DEBITI GSA REGIONE VERSO ASL CN1 X RISARCIMENTO SINISTRI A CARICO DEL FONDO REGIONALE	0,00	3.170.359,80	-3.170.359,80
PDA160	D.V.1.a)	D.V.1.a) Debiti v/Aziende sanitarie pubbliche della Regione - per quota FSR	2.78.03.11	DEBITI GSA REGIONE VERSO ASL CN2 X RISARCIMENTO SINISTRI A CARICO DEL FONDO REGIONALE	0,00	1.166.567,00	-1.166.567,00
PDA160	D.V.1.a)	D.V.1.a) Debiti v/Aziende sanitarie pubbliche della Regione - per quota FSR	2.78.03.12	DEBITI GSA REGIONE VERSO ASL AT X RISARCIMENTO SINISTRI A CARICO DEL FONDO REGIONALE	0,00	2.528.703,27	-2.528.703,27
PDA160	D.V.1.a)	D.V.1.a) Debiti v/Aziende sanitarie pubbliche della Regione - per quota FSR	2.78.03.13	DEBITI GSA REGIONE VERSO ASL AL X RISARCIMENTO SINISTRI A CARICO DEL FONDO REGIONALE	0,00	3.871.895,70	-3.871.895,70

COMPOSIZIONE: STATO PATRIMONIALE - PASSIVO GSA - ANNO ESERCIZIO: 2017

Codice Codifica di Bilancio	Codifica di bilancio - albero	Descrizione codifica di bilancio	Codice Conto	Descrizione Conto	Totale Dare	Totale Avere	SALDO
PDA160	D.V.1.a)	D.V.1.a) Debiti v/Aziende sanitarie pubbliche della Regione - per quota FSR	2.78.03.14	DEBITI GSA REGIONE VERSO ASO S.GIOVANNI X RISARCIMENTO SINISTRI A CARICO DEL FONDO REGIONALE	0,00	0,00	0,00
PDA160	D.V.1.a)	D.V.1.a) Debiti v/Aziende sanitarie pubbliche della Regione - per quota FSR	2.78.03.15	DEBITI GSA REGIONE VERSO ASO CTO X RISARCIMENTO SINISTRI A CARICO DEL FONDO REGIONALE	0,00	0,00	0,00
PDA160	D.V.1.a)	D.V.1.a) Debiti v/Aziende sanitarie pubbliche della Regione - per quota FSR	2.78.03.16	DEBITI GSA REGIONE VERSO ASO S.ANNA X RISARCIMENTO SINISTRI A CARICO DEL FONDO REGIONALE	0,00	0,00	0,00
PDA160	D.V.1.a)	D.V.1.a) Debiti v/Aziende sanitarie pubbliche della Regione - per quota FSR	2.78.03.17	DEBITI GSA REGIONE VERSO ASO S.LUIGI X RISARCIMENTO SINISTRI A CARICO DEL FONDO REGIONALE	0,00	188.214,00	-188.214,00
PDA160	D.V.1.a)	D.V.1.a) Debiti v/Aziende sanitarie pubbliche della Regione - per quota FSR	2.78.03.18	DEBITI GSA REGIONE VERSO ASO NO X RISARCIMENTO SINISTRI A CARICO DEL FONDO REGIONALE	0,00	1.805.344,00	-1.805.344,00
PDA160	D.V.1.a)	D.V.1.a) Debiti v/Aziende sanitarie pubbliche della Regione - per quota FSR	2.78.03.19	DEBITI GSA REGIONE VERSO ASO CN X RISARCIMENTO SINISTRI A CARICO DEL FONDO REGIONALE	0,00	787.446,00	-787.446,00
PDA160	D.V.1.a)	D.V.1.a) Debiti v/Aziende sanitarie pubbliche della Regione - per quota FSR	2.78.03.20	DEBITI GSA REGIONE VERSO ASO AL X RISARCIMENTO SINISTRI A CARICO DEL FONDO REGIONALE	0,00	1.702.700,60	-1.702.700,60

COMPOSIZIONE: STATO PATRIMONIALE - PASSIVO GSA - ANNO ESERCIZIO: 2017

Codice Codifica di Bilancio	Codifica di bilancio - albero	Descrizione codifica di bilancio	Codice Conto	Descrizione Conto	Totale Dare	Totale Avere	SALDO
PDA160	D.V.1.a)	D.V.1.a) Debiti v/Aziende sanitarie pubbliche della Regione - per quota FSR	2.78.03.21	DEBITI GSA REGIONE VERSO ASO MAURIZIANO X RISARCIMENTO SINISTRI A CARICO DEL FONDO REGIONALE	0,00	309.996,00	-309.996,00
PDA160	D.V.1.a)	D.V.1.a) Debiti v/Aziende sanitarie pubbliche della Regione - per quota FSR	2.78.03.22	DEBITI GSA REGIONE VERSO ASO CITTA DELLA SALUTE X RISARCIMENTO SINISTRI A CARICO DEL FONDO REGIONALE	10.525.052,57	14.257.331,48	-3.732.278,91
PDA160	D.V.1.a)	D.V.1.a) Debiti v/Aziende sanitarie pubbliche della Regione - per quota FSR	2.78.03.23	RESIDUI DA LIQUIDARE X RISARCIMENTO SINISTRI A CARICO DEL FONDO REGIONALE	0,00	0,00	0,00
PDA160	D.V.1.a)	D.V.1.a) Debiti v/Aziende sanitarie pubbliche della Regione - per quota FSR	2.78.03.24	DEBITI GSA REGIONE VERSO ASL CITTA' DI TORINO X RISARCIMENTO SINISTRI A CARICO DEL FONDO REGIONALE	0,00	0,00	0,00
Totali Codice Codifica di Bilancio PDA160					9.028.479.724,69	10.463.733.953,69	-1.435.254.229,00
PDA170	D.V.1.b)	D.V.1.b) Debiti v/Aziende sanitarie pubbliche della Regione - per finanziamento sanitario aggiuntivo corrente LEA	2.76.03.01	DEBITI GSA REGIONE VERSO ASL TO1 X QUOTA AGGIUNTIVO CORRENTE LEA	0,00	991.399,72	-991.399,72
PDA170	D.V.1.b)	D.V.1.b) Debiti v/Aziende sanitarie pubbliche della Regione - per finanziamento sanitario aggiuntivo corrente LEA	2.76.03.02	DEBITI GSA REGIONE VERSO ASL TO2 X QUOTA AGGIUNTIVO CORRENTE LEA	0,00	738.145,14	-738.145,14
PDA170	D.V.1.b)	D.V.1.b) Debiti v/Aziende sanitarie pubbliche della Regione - per finanziamento sanitario aggiuntivo corrente LEA	2.76.03.03	DEBITI GSA REGIONE VERSO ASL TO3 X QUOTA AGGIUNTIVO CORRENTE LEA	0,00	1.237.151,83	-1.237.151,83
PDA170	D.V.1.b)	D.V.1.b) Debiti v/Aziende sanitarie pubbliche della Regione - per finanziamento sanitario aggiuntivo corrente LEA	2.76.03.04	DEBITI GSA REGIONE VERSO ASL TO4 X QUOTA AGGIUNTIVO CORRENTE LEA	213.106,22	1.088.105,67	-874.999,45

COMPOSIZIONE: STATO PATRIMONIALE - PASSIVO GSA - ANNO ESERCIZIO: 2017

Codice Codifica di Bilancio	Codifica di bilancio - albero	Descrizione codifica di bilancio	Codice Conto	Descrizione Conto	Totale Dare	Totale Avere	SALDO
PDA170	D.V.1.b)	D.V.1.b) Debiti v/Aziende sanitarie pubbliche della Regione - per finanziamento sanitario aggiuntivo corrente LEA	2.76.03.05	DEBITI GSA REGIONE VERSO ASL TO5 X QUOTA AGGIUNTIVO CORRENTE LEA	0,00	391.225,07	-391.225,07
PDA170	D.V.1.b)	D.V.1.b) Debiti v/Aziende sanitarie pubbliche della Regione - per finanziamento sanitario aggiuntivo corrente LEA	2.76.03.06	DEBITI GSA REGIONE VERSO ASL VC X QUOTA AGGIUNTIVO CORRENTE LEA	0,00	211.771,27	-211.771,27
PDA170	D.V.1.b)	D.V.1.b) Debiti v/Aziende sanitarie pubbliche della Regione - per finanziamento sanitario aggiuntivo corrente LEA	2.76.03.07	DEBITI GSA REGIONE VERSO ASL BI X QUOTA AGGIUNTIVO CORRENTE LEA	60.200,00	204.535,37	-144.335,37
PDA170	D.V.1.b)	D.V.1.b) Debiti v/Aziende sanitarie pubbliche della Regione - per finanziamento sanitario aggiuntivo corrente LEA	2.76.03.08	DEBITI GSA REGIONE VERSO ASL NO X QUOTA AGGIUNTIVO CORRENTE LEA	0,00	431.781,68	-431.781,68
PDA170	D.V.1.b)	D.V.1.b) Debiti v/Aziende sanitarie pubbliche della Regione - per finanziamento sanitario aggiuntivo corrente LEA	2.76.03.09	DEBITI GSA REGIONE VERSO ASL VCO X QUOTA AGGIUNTIVO CORRENTE LEA	0,00	5.519,33	-5.519,33
PDA170	D.V.1.b)	D.V.1.b) Debiti v/Aziende sanitarie pubbliche della Regione - per finanziamento sanitario aggiuntivo corrente LEA	2.76.03.10	DEBITI GSA REGIONE VERSO ASL CN1 X QUOTA AGGIUNTIVO CORRENTE LEA	0,00	516.725,60	-516.725,60
PDA170	D.V.1.b)	D.V.1.b) Debiti v/Aziende sanitarie pubbliche della Regione - per finanziamento sanitario aggiuntivo corrente LEA	2.76.03.11	DEBITI GSA REGIONE VERSO ASL CN2 X QUOTA AGGIUNTIVO CORRENTE LEA	0,00	7.201,12	-7.201,12
PDA170	D.V.1.b)	D.V.1.b) Debiti v/Aziende sanitarie pubbliche della Regione - per finanziamento sanitario aggiuntivo corrente LEA	2.76.03.12	DEBITI GSA REGIONE VERSO ASL AT X QUOTA AGGIUNTIVO CORRENTE LEA	0,00	286.324,20	-286.324,20
PDA170	D.V.1.b)	D.V.1.b) Debiti v/Aziende sanitarie pubbliche della Regione - per finanziamento sanitario aggiuntivo corrente LEA	2.76.03.13	DEBITI GSA REGIONE VERSO ASL AL X QUOTA AGGIUNTIVO CORRENTE LEA	0,00	584.459,97	-584.459,97

COMPOSIZIONE: STATO PATRIMONIALE - PASSIVO GSA - ANNO ESERCIZIO: 2017

Codice Codifica di Bilancio	Codifica di bilancio - albero	Descrizione codifica di bilancio	Codice Conto	Descrizione Conto	Totale Dare	Totale Avere	SALDO
PDA170	D.V.1.b)	D.V.1.b) Debiti v/Aziende sanitarie pubbliche della Regione - per finanziamento sanitario aggiuntivo corrente LEA	2.76.03.14	DEBITI GSA REGIONE VERSO ASO S.GIOVANNI X QUOTA AGGIUNTIVO CORRENTE LEA	0,00	0,00	0,00
PDA170	D.V.1.b)	D.V.1.b) Debiti v/Aziende sanitarie pubbliche della Regione - per finanziamento sanitario aggiuntivo corrente LEA	2.76.03.15	DEBITI GSA REGIONE VERSO ASO S.CTO X QUOTA AGGIUNTIVO CORRENTE LEA	0,00	0,00	0,00
PDA170	D.V.1.b)	D.V.1.b) Debiti v/Aziende sanitarie pubbliche della Regione - per finanziamento sanitario aggiuntivo corrente LEA	2.76.03.16	DEBITI GSA REGIONE VERSO ASO S.ANNA X QUOTA AGGIUNTIVO CORRENTE LEA	0,00	0,00	0,00
PDA170	D.V.1.b)	D.V.1.b) Debiti v/Aziende sanitarie pubbliche della Regione - per finanziamento sanitario aggiuntivo corrente LEA	2.76.03.17	DEBITI GSA REGIONE VERSO ASO S.LUIGI X QUOTA AGGIUNTIVO CORRENTE LEA	0,00	0,00	0,00
PDA170	D.V.1.b)	D.V.1.b) Debiti v/Aziende sanitarie pubbliche della Regione - per finanziamento sanitario aggiuntivo corrente LEA	2.76.03.18	DEBITI GSA REGIONE VERSO ASO NO X QUOTA AGGIUNTIVO CORRENTE LEA	0,00	4.388,33	-4.388,33
PDA170	D.V.1.b)	D.V.1.b) Debiti v/Aziende sanitarie pubbliche della Regione - per finanziamento sanitario aggiuntivo corrente LEA	2.76.03.19	DEBITI GSA REGIONE VERSO ASO CN X QUOTA AGGIUNTIVO CORRENTE LEA	0,00	0,00	0,00
PDA170	D.V.1.b)	D.V.1.b) Debiti v/Aziende sanitarie pubbliche della Regione - per finanziamento sanitario aggiuntivo corrente LEA	2.76.03.20	DEBITI GSA REGIONE VERSO ASO AL X QUOTA AGGIUNTIVO CORRENTE LEA	0,00	0,00	0,00
PDA170	D.V.1.b)	D.V.1.b) Debiti v/Aziende sanitarie pubbliche della Regione - per finanziamento sanitario aggiuntivo corrente LEA	2.76.03.21	DEBITI GSA REGIONE VERSO ASO MAURIZIANO X QUOTA AGGIUNTIVO CORRENTE LEA	0,00	0,00	0,00
PDA170	D.V.1.b)	D.V.1.b) Debiti v/Aziende sanitarie pubbliche della Regione - per finanziamento sanitario aggiuntivo corrente LEA	2.76.03.22	DEBITI GSA REGIONE VERSO ASO CITTA DELLA SALUTE X QUOTA AGGIUNTIVO CORRENTE LEA	0,00	77.203,39	-77.203,39

COMPOSIZIONE: STATO PATRIMONIALE - PASSIVO GSA - ANNO ESERCIZIO: 2017

Codice Codifica di Bilancio	Codifica di bilancio - albero	Descrizione codifica di bilancio	Codice Conto	Descrizione Conto	Totale Dare	Totale Avere	SALDO
PDA170	D.V.1.b)	D.V.1.b) Debiti v/Aziende sanitarie pubbliche della Regione - per finanziamento sanitario aggiuntivo corrente LEA	2.76.03.23	RESIDUI DA LIQUIDARE PER QUOTA AGGIUNTIVO CORRENTE LEA	0,00	30.155.799,36	-30.155.799,36
PDA170	D.V.1.b)	D.V.1.b) Debiti v/Aziende sanitarie pubbliche della Regione - per finanziamento sanitario aggiuntivo corrente LEA	2.76.03.24	DEBITI GSA REGIONE VERSO ASL CITTA' DI TORINO X QUOTA AGGIUNTIVO CORRENTE LEA	0,00	0,00	0,00
Totali Codice Codifica di Bilancio PDA170					273.306,22	36.931.737,05	-36.658.430,83
PDA180	D.V.1.c)	D.V.1.c) Debiti v/Aziende sanitarie pubbliche della Regione - per finanziamento sanitario aggiuntivo corrente extra LEA	2.76.04.01	DEBITI GSA REGIONE VERSO ASL TO1 X QUOTA AGGIUNTIVO CORRENTE EXTRA LEA	0,00	1.672.899,00	-1.672.899,00
PDA180	D.V.1.c)	D.V.1.c) Debiti v/Aziende sanitarie pubbliche della Regione - per finanziamento sanitario aggiuntivo corrente extra LEA	2.76.04.02	DEBITI GSA REGIONE VERSO ASL TO2 X QUOTA AGGIUNTIVO CORRENTE EXTRA LEA	0,00	1.001.851,00	-1.001.851,00
PDA180	D.V.1.c)	D.V.1.c) Debiti v/Aziende sanitarie pubbliche della Regione - per finanziamento sanitario aggiuntivo corrente extra LEA	2.76.04.03	DEBITI GSA REGIONE VERSO ASL TO3 X QUOTA AGGIUNTIVO CORRENTE EXTRA LEA	0,00	3.372.479,81	-3.372.479,81
PDA180	D.V.1.c)	D.V.1.c) Debiti v/Aziende sanitarie pubbliche della Regione - per finanziamento sanitario aggiuntivo corrente extra LEA	2.76.04.04	DEBITI GSA REGIONE VERSO ASL TO4 X QUOTA AGGIUNTIVO CORRENTE EXTRA LEA	0,00	1.160.131,00	-1.160.131,00
PDA180	D.V.1.c)	D.V.1.c) Debiti v/Aziende sanitarie pubbliche della Regione - per finanziamento sanitario aggiuntivo corrente extra LEA	2.76.04.05	DEBITI GSA REGIONE VERSO ASL TO5 X QUOTA AGGIUNTIVO CORRENTE EXTRA LEA	0,00	605.068,00	-605.068,00
PDA180	D.V.1.c)	D.V.1.c) Debiti v/Aziende sanitarie pubbliche della Regione - per finanziamento sanitario aggiuntivo corrente extra LEA	2.76.04.06	DEBITI GSA REGIONE VERSO ASL VC X QUOTA AGGIUNTIVO CORRENTE EXTRA LEA	4.391.000,00	4.646.386,80	-255.386,80

COMPOSIZIONE: STATO PATRIMONIALE - PASSIVO GSA - ANNO ESERCIZIO: 2017

Codice Codifica di Bilancio	Codifica di bilancio - albero	Descrizione codifica di bilancio	Codice Conto	Descrizione Conto	Totale Dare	Totale Avere	SALDO
PDA180	D.V.1.c)	D.V.1.c) Debiti v/Aziende sanitarie pubbliche della Regione - per finanziamento sanitario aggiuntivo corrente extra LEA	2.76.04.07	DEBITI GSA REGIONE VERSO ASL BI X QUOTA AGGIUNTIVO CORRENTE EXTRA LEA	0,00	212.065,00	-212.065,00
PDA180	D.V.1.c)	D.V.1.c) Debiti v/Aziende sanitarie pubbliche della Regione - per finanziamento sanitario aggiuntivo corrente extra LEA	2.76.04.08	DEBITI GSA REGIONE VERSO ASL NO X QUOTA AGGIUNTIVO CORRENTE EXTRA LEA	0,00	527.853,00	-527.853,00
PDA180	D.V.1.c)	D.V.1.c) Debiti v/Aziende sanitarie pubbliche della Regione - per finanziamento sanitario aggiuntivo corrente extra LEA	2.76.04.09	DEBITI GSA REGIONE VERSO ASL VCO X QUOTA AGGIUNTIVO CORRENTE EXTRA LEA	0,00	4.160.026,00	-4.160.026,00
PDA180	D.V.1.c)	D.V.1.c) Debiti v/Aziende sanitarie pubbliche della Regione - per finanziamento sanitario aggiuntivo corrente extra LEA	2.76.04.10	DEBITI GSA REGIONE VERSO ASL CN1 X QUOTA AGGIUNTIVO CORRENTE EXTRA LEA	0,00	5.634.576,64	-5.634.576,64
PDA180	D.V.1.c)	D.V.1.c) Debiti v/Aziende sanitarie pubbliche della Regione - per finanziamento sanitario aggiuntivo corrente extra LEA	2.76.04.11	DEBITI GSA REGIONE VERSO ASL CN2 X QUOTA AGGIUNTIVO CORRENTE EXTRA LEA	0,00	341.810,00	-341.810,00
PDA180	D.V.1.c)	D.V.1.c) Debiti v/Aziende sanitarie pubbliche della Regione - per finanziamento sanitario aggiuntivo corrente extra LEA	2.76.04.12	DEBITI GSA REGIONE VERSO ASL AT X QUOTA AGGIUNTIVO CORRENTE EXTRA LEA	0,00	446.315,00	-446.315,00
PDA180	D.V.1.c)	D.V.1.c) Debiti v/Aziende sanitarie pubbliche della Regione - per finanziamento sanitario aggiuntivo corrente extra LEA	2.76.04.13	DEBITI GSA REGIONE VERSO ASL AL X QUOTA AGGIUNTIVO CORRENTE EXTRA LEA	0,00	874.656,00	-874.656,00
PDA180	D.V.1.c)	D.V.1.c) Debiti v/Aziende sanitarie pubbliche della Regione - per finanziamento sanitario aggiuntivo corrente extra LEA	2.76.04.14	DEBITI GSA REGIONE VERSO ASO S.GIOVANNI X QUOTA AGGIUNTIVO CORRENTE EXTRA LEA	0,00	0,00	0,00
PDA180	D.V.1.c)	D.V.1.c) Debiti v/Aziende sanitarie pubbliche della Regione - per finanziamento sanitario aggiuntivo corrente extra LEA	2.76.04.15	DEBITI GSA REGIONE VERSO ASO S.CTO X QUOTA AGGIUNTIVO CORRENTE EXTRA LEA	0,00	0,00	0,00

COMPOSIZIONE: STATO PATRIMONIALE - PASSIVO GSA - ANNO ESERCIZIO: 2017

Codice Codifica di Bilancio	Codifica di bilancio - albero	Descrizione codifica di bilancio	Codice Conto	Descrizione Conto	Totale Dare	Totale Avere	SALDO
PDA180	D.V.1.c)	D.V.1.c) Debiti v/Aziende sanitarie pubbliche della Regione - per finanziamento sanitario aggiuntivo corrente extra LEA	2.76.04.16	DEBITI GSA REGIONE VERSO ASO S.ANNA X QUOTA AGGIUNTIVO CORRENTE EXTRA LEA	0,00	0,00	0,00
PDA180	D.V.1.c)	D.V.1.c) Debiti v/Aziende sanitarie pubbliche della Regione - per finanziamento sanitario aggiuntivo corrente extra LEA	2.76.04.17	DEBITI GSA REGIONE VERSO ASO S.LUIGI X QUOTA AGGIUNTIVO CORRENTE EXTRA LEA	0,00	0,00	0,00
PDA180	D.V.1.c)	D.V.1.c) Debiti v/Aziende sanitarie pubbliche della Regione - per finanziamento sanitario aggiuntivo corrente extra LEA	2.76.04.18	DEBITI GSA REGIONE VERSO ASO NO X QUOTA AGGIUNTIVO CORRENTE EXTRA LEA	0,00	0,00	0,00
PDA180	D.V.1.c)	D.V.1.c) Debiti v/Aziende sanitarie pubbliche della Regione - per finanziamento sanitario aggiuntivo corrente extra LEA	2.76.04.19	DEBITI GSA REGIONE VERSO ASO CN X QUOTA AGGIUNTIVO CORRENTE EXTRA LEA	0,00	0,00	0,00
PDA180	D.V.1.c)	D.V.1.c) Debiti v/Aziende sanitarie pubbliche della Regione - per finanziamento sanitario aggiuntivo corrente extra LEA	2.76.04.20	DEBITI GSA REGIONE VERSO ASO AL X QUOTA AGGIUNTIVO CORRENTE EXTRA LEA	0,00	0,00	0,00
PDA180	D.V.1.c)	D.V.1.c) Debiti v/Aziende sanitarie pubbliche della Regione - per finanziamento sanitario aggiuntivo corrente extra LEA	2.76.04.21	DEBITI GSA REGIONE VERSO ASO MAURIZIANO X QUOTA AGGIUNTIVO CORRENTE EXTRA LEA	0,00	0,00	0,00
PDA180	D.V.1.c)	D.V.1.c) Debiti v/Aziende sanitarie pubbliche della Regione - per finanziamento sanitario aggiuntivo corrente extra LEA	2.76.04.22	DEBITI GSA REGIONE VERSO ASO CITTA DELLA SALUTE X QUOTA AGGIUNTIVO CORRENTE EXTRA LEA	0,00	0,00	0,00
PDA180	D.V.1.c)	D.V.1.c) Debiti v/Aziende sanitarie pubbliche della Regione - per finanziamento sanitario aggiuntivo corrente extra LEA	2.76.04.23	RESIDUI DA LIQUIDARE X QUOTA AGGIUNTIVO CORRENTE EXTRA LEA	0,00	99.568.775,49	-99.568.775,49
PDA180	D.V.1.c)	D.V.1.c) Debiti v/Aziende sanitarie pubbliche della Regione - per finanziamento sanitario aggiuntivo corrente extra LEA	2.76.04.24	DEBITI GSA REGIONE VERSO ASL CITTA' DI TORINO X QUOTA AGGIUNTIVO CORRENTE EXTRA LEA	0,00	0,00	0,00

COMPOSIZIONE: STATO PATRIMONIALE - PASSIVO GSA - ANNO ESERCIZIO: 2017

Codice Codifica di Bilancio	Codifica di bilancio - albero	Descrizione codifica di bilancio	Codice Conto	Descrizione Conto	Totale Dare	Totale Avere	SALDO
PDA180	D.V.1.c)	D.V.1.c) Debiti v/Aziende sanitarie pubbliche della Regione - per finanziamento sanitario aggiuntivo corrente extra LEA	2.78.05.01	DEBITI GSA REGIONE VERSO ASL TO1 X FINANZIAMENTI VINCOLATI QUOTA AGGIUNTIVA CORRENTE EXTRA LEA	28.910.087,25	32.748.756,59	-3.838.669,34
PDA180	D.V.1.c)	D.V.1.c) Debiti v/Aziende sanitarie pubbliche della Regione - per finanziamento sanitario aggiuntivo corrente extra LEA	2.78.05.02	DEBITI GSA REGIONE VERSO ASL TO2 X FINANZIAMENTI VINCOLATI QUOTA AGGIUNTIVA CORRENTE EXTRA LEA	23.694.798,17	27.493.846,24	-3.799.048,07
PDA180	D.V.1.c)	D.V.1.c) Debiti v/Aziende sanitarie pubbliche della Regione - per finanziamento sanitario aggiuntivo corrente extra LEA	2.78.05.03	DEBITI GSA REGIONE VERSO ASL TO3 X FINANZIAMENTI VINCOLATI QUOTA AGGIUNTIVA CORRENTE EXTRA LEA	5.961.218,20	11.757.262,92	-5.796.044,72
PDA180	D.V.1.c)	D.V.1.c) Debiti v/Aziende sanitarie pubbliche della Regione - per finanziamento sanitario aggiuntivo corrente extra LEA	2.78.05.04	DEBITI GSA REGIONE VERSO ASL TO4 X FINANZIAMENTI VINCOLATI QUOTA AGGIUNTIVA CORRENTE EXTRA LEA	7.093.366,28	13.913.101,19	-6.819.734,91
PDA180	D.V.1.c)	D.V.1.c) Debiti v/Aziende sanitarie pubbliche della Regione - per finanziamento sanitario aggiuntivo corrente extra LEA	2.78.05.05	DEBITI GSA REGIONE VERSO ASL TO5 X FINANZIAMENTI VINCOLATI QUOTA AGGIUNTIVA CORRENTE EXTRA LEA	3.626.288,53	7.377.458,83	-3.751.170,30
PDA180	D.V.1.c)	D.V.1.c) Debiti v/Aziende sanitarie pubbliche della Regione - per finanziamento sanitario aggiuntivo corrente extra LEA	2.78.05.06	DEBITI GSA REGIONE VERSO ASL VC X FINANZIAMENTI VINCOLATI QUOTA AGGIUNTIVA CORRENTE EXTRA LEA	1.742.443,54	3.609.653,18	-1.867.209,64

COMPOSIZIONE: STATO PATRIMONIALE - PASSIVO GSA - ANNO ESERCIZIO: 2017

Codice Codifica di Bilancio	Codifica di bilancio - albero	Descrizione codifica di bilancio	Codice Conto	Descrizione Conto	Totale Dare	Totale Avere	SALDO
PDA180	D.V.1.c)	D.V.1.c) Debiti v/Aziende sanitarie pubbliche della Regione - per finanziamento sanitario aggiuntivo corrente extra LEA	2.78.05.07	DEBITI GSA REGIONE VERSO ASL BI X FINANZIAMENTI VINCOLATI QUOTA AGGIUNTIVA CORRENTE EXTRA LEA	1.825.483,91	3.839.567,02	-2.014.083,11
PDA180	D.V.1.c)	D.V.1.c) Debiti v/Aziende sanitarie pubbliche della Regione - per finanziamento sanitario aggiuntivo corrente extra LEA	2.78.05.08	DEBITI GSA REGIONE VERSO ASL NO X FINANZIAMENTI VINCOLATI QUOTA AGGIUNTIVA CORRENTE EXTRA LEA	2.810.587,47	5.619.548,87	-2.808.961,40
PDA180	D.V.1.c)	D.V.1.c) Debiti v/Aziende sanitarie pubbliche della Regione - per finanziamento sanitario aggiuntivo corrente extra LEA	2.78.05.09	DEBITI GSA REGIONE VERSO ASL VCO X FINANZIAMENTI VINCOLATI QUOTA AGGIUNTIVA CORRENTE EXTRA LEA	1.580.418,48	3.140.389,13	-1.559.970,65
PDA180	D.V.1.c)	D.V.1.c) Debiti v/Aziende sanitarie pubbliche della Regione - per finanziamento sanitario aggiuntivo corrente extra LEA	2.78.05.10	DEBITI GSA REGIONE VERSO ASL CN1 X FINANZIAMENTI VINCOLATI QUOTA AGGIUNTIVA CORRENTE EXTRA LEA	4.104.757,03	8.692.978,17	-4.588.221,14
PDA180	D.V.1.c)	D.V.1.c) Debiti v/Aziende sanitarie pubbliche della Regione - per finanziamento sanitario aggiuntivo corrente extra LEA	2.78.05.11	DEBITI GSA REGIONE VERSO ASL CN2 X FINANZIAMENTI VINCOLATI QUOTA AGGIUNTIVA CORRENTE EXTRA LEA	2.137.194,58	3.703.160,85	-1.565.966,27
PDA180	D.V.1.c)	D.V.1.c) Debiti v/Aziende sanitarie pubbliche della Regione - per finanziamento sanitario aggiuntivo corrente extra LEA	2.78.05.12	DEBITI GSA REGIONE VERSO ASL AT X FINANZIAMENTI VINCOLATI QUOTA AGGIUNTIVA CORRENTE EXTRA LEA	2.549.824,09	5.368.529,71	-2.818.705,62

COMPOSIZIONE: STATO PATRIMONIALE - PASSIVO GSA - ANNO ESERCIZIO: 2017

Codice Codifica di Bilancio	Codifica di bilancio - albero	Descrizione codifica di bilancio	Codice Conto	Descrizione Conto	Totale Dare	Totale Avere	SALDO
PDA180	D.V.1.c)	D.V.1.c) Debiti v/Aziende sanitarie pubbliche della Regione - per finanziamento sanitario aggiuntivo corrente extra LEA	2.78.05.13	DEBITI GSA REGIONE VERSO ASL AL X FINANZIAMENTI VINCOLATI QUOTA AGGIUNTIVA CORRENTE EXTRA LEA	5.345.587,00	9.097.709,59	-3.752.122,59
PDA180	D.V.1.c)	D.V.1.c) Debiti v/Aziende sanitarie pubbliche della Regione - per finanziamento sanitario aggiuntivo corrente extra LEA	2.78.05.14	DEBITI GSA REGIONE VERSO ASO S.GIOVANNI X FINANZIAMENTI VINCOLATI QUOTA AGGIUNTIVA CORRENTE EXTRA LE	0,00	0,00	0,00
PDA180	D.V.1.c)	D.V.1.c) Debiti v/Aziende sanitarie pubbliche della Regione - per finanziamento sanitario aggiuntivo corrente extra LEA	2.78.05.15	DEBITI GSA REGIONE VERSO ASO CTO X FINANZIAMENTI VINCOLATI QUOTA AGGIUNTIVA CORRENTE EXTRA LEA	0,00	0,00	0,00
PDA180	D.V.1.c)	D.V.1.c) Debiti v/Aziende sanitarie pubbliche della Regione - per finanziamento sanitario aggiuntivo corrente extra LEA	2.78.05.16	DEBITI GSA REGIONE VERSO ASO S.ANNA X FINANZIAMENTI VINCOLATI QUOTA AGGIUNTIVA CORRENTE EXTRA LEA	0,00	0,00	0,00
PDA180	D.V.1.c)	D.V.1.c) Debiti v/Aziende sanitarie pubbliche della Regione - per finanziamento sanitario aggiuntivo corrente extra LEA	2.78.05.17	DEBITI GSA REGIONE VERSO ASO S.LUIGI X FINANZIAMENTI VINCOLATI QUOTA AGGIUNTIVA CORRENTE EXTRA LEA	0,00	0,00	0,00
PDA180	D.V.1.c)	D.V.1.c) Debiti v/Aziende sanitarie pubbliche della Regione - per finanziamento sanitario aggiuntivo corrente extra LEA	2.78.05.18	DEBITI GSA REGIONE VERSO ASO NO X FINANZIAMENTI VINCOLATI QUOTA AGGIUNTIVA CORRENTE EXTRA LEA	144.755,90	169.586,35	-24.830,45

COMPOSIZIONE: STATO PATRIMONIALE - PASSIVO GSA - ANNO ESERCIZIO: 2017

Codice Codifica di Bilancio	Codifica di bilancio - albero	Descrizione codifica di bilancio	Codice Conto	Descrizione Conto	Totale Dare	Totale Avere	SALDO
PDA180	D.V.1.c)	D.V.1.c) Debiti v/Aziende sanitarie pubbliche della Regione - per finanziamento sanitario aggiuntivo corrente extra LEA	2.78.05.19	DEBITI GSA REGIONE VERSO ASO CN X FINANZIAMENTI VINCOLATI QUOTA AGGIUNTIVA CORRENTE EXTRA LEA	2.169,36	9.282,27	-7.112,91
PDA180	D.V.1.c)	D.V.1.c) Debiti v/Aziende sanitarie pubbliche della Regione - per finanziamento sanitario aggiuntivo corrente extra LEA	2.78.05.20	DEBITI GSA REGIONE VERSO ASO AL X FINANZIAMENTI VINCOLATI QUOTA AGGIUNTIVA CORRENTE EXTRA LEA	0,00	5.552,00	-5.552,00
PDA180	D.V.1.c)	D.V.1.c) Debiti v/Aziende sanitarie pubbliche della Regione - per finanziamento sanitario aggiuntivo corrente extra LEA	2.78.05.21	DEBITI GSA REGIONE VERSO ASO MAURIZIANO X FINANZIAMENTI VINCOLATI QUOTA AGGIUNTIVA CORRENTE EXTRA LEA	0,00	15.296,36	-15.296,36
PDA180	D.V.1.c)	D.V.1.c) Debiti v/Aziende sanitarie pubbliche della Regione - per finanziamento sanitario aggiuntivo corrente extra LEA	2.78.05.22	DEBITI GSA REGIONE VERSO ASO CITTA' SALUTE X FINANZIAMENTI VINCOLATI QUOTA AGGIUNTIVA CORRENTE EXTRA	358.411,65	1.615.054,45	-1.256.642,80
PDA180	D.V.1.c)	D.V.1.c) Debiti v/Aziende sanitarie pubbliche della Regione - per finanziamento sanitario aggiuntivo corrente extra LEA	2.78.05.23	DEBITI GSA V ASR X FINANZIAMENTI VINCOLATI QUOTA AGGIUNTIVA CORRENTE EXTRA LEA	42.338.840,15	127.422.140,18	-85.083.300,03
PDA180	D.V.1.c)	D.V.1.c) Debiti v/Aziende sanitarie pubbliche della Regione - per finanziamento sanitario aggiuntivo corrente extra LEA	2.78.05.24	DEBITI GSA REGIONE VERSO ASL CITTA' DI TORINO X FINANZIAMENTI VINCOLATI QUOTA AGGIUNTIVA CORRENTE EXTRA LEA	52.237.561,97	69.783.785,61	-17.546.223,64
Totale Codice Codifica di Bilancio PDA180					190.854.793,56	459.607.552,25	-268.752.758,69

COMPOSIZIONE: STATO PATRIMONIALE - PASSIVO GSA - ANNO ESERCIZIO: 2017

Codice Codifica di Bilancio	Codifica di bilancio - albero	Descrizione codifica di bilancio	Codice Conto	Descrizione Conto	Totale Dare	Totale Avere	SALDO
PDA210	D.V.1.f)	D.V.1.f) Debiti v/Aziende sanitarie pubbliche della Regione - per altre prestazioni	2.75.04.03	DEBITI V/ASL-USL DELLA REGIONE (ADDEBITO DIRETTO)	0,00	1.353.343,00	-1.353.343,00
PDA210	D.V.1.f)	D.V.1.f) Debiti v/Aziende sanitarie pubbliche della Regione - per altre prestazioni	2.75.04.06	DEBITI V/AO DELLA REGIONE	0,00	1.699.097,00	-1.699.097,00
PDA210	D.V.1.f)	D.V.1.f) Debiti v/Aziende sanitarie pubbliche della Regione - per altre prestazioni	2.76.10.01	DEBITO VERSO ASLTO1 PER ACCONTO QUOTA FSR	0,00	0,00	0,00
PDA210	D.V.1.f)	D.V.1.f) Debiti v/Aziende sanitarie pubbliche della Regione - per altre prestazioni	2.76.10.02	DEBITO VERSO ASLTO2 PER ACCONTO QUOTA FSR	0,00	0,00	0,00
PDA210	D.V.1.f)	D.V.1.f) Debiti v/Aziende sanitarie pubbliche della Regione - per altre prestazioni	2.76.10.03	DEBITO VERSO ASLTO3 PER ACCONTO QUOTA FSR	0,00	0,00	0,00
PDA210	D.V.1.f)	D.V.1.f) Debiti v/Aziende sanitarie pubbliche della Regione - per altre prestazioni	2.76.10.04	DEBITO VERSO ASLTO4 PER ACCONTO QUOTA FSR	0,00	0,00	0,00
PDA210	D.V.1.f)	D.V.1.f) Debiti v/Aziende sanitarie pubbliche della Regione - per altre prestazioni	2.76.10.05	DEBITO VERSO ASLTO5 PER ACCONTO QUOTA FSR	0,00	0,00	0,00
PDA210	D.V.1.f)	D.V.1.f) Debiti v/Aziende sanitarie pubbliche della Regione - per altre prestazioni	2.76.10.06	DEBITO VERSO ASLVC PER ACCONTO QUOTA FSR	0,00	0,00	0,00
PDA210	D.V.1.f)	D.V.1.f) Debiti v/Aziende sanitarie pubbliche della Regione - per altre prestazioni	2.76.10.07	DEBITO VERSO ASLBI PER ACCONTO QUOTA FSR	0,00	0,00	0,00
PDA210	D.V.1.f)	D.V.1.f) Debiti v/Aziende sanitarie pubbliche della Regione - per altre prestazioni	2.76.10.08	DEBITO VERSO ASLNO PER ACCONTO QUOTA FSR	0,00	0,00	0,00
PDA210	D.V.1.f)	D.V.1.f) Debiti v/Aziende sanitarie pubbliche della Regione - per altre prestazioni	2.76.10.09	DEBITO VERSO ASLVCO PER ACCONTO QUOTA FSR	0,00	0,00	0,00
PDA210	D.V.1.f)	D.V.1.f) Debiti v/Aziende sanitarie pubbliche della Regione - per altre prestazioni	2.76.10.10	DEBITO VERSO ASLCN1 PER ACCONTO QUOTA FSR	0,00	0,00	0,00

COMPOSIZIONE: STATO PATRIMONIALE - PASSIVO GSA - ANNO ESERCIZIO: 2017

Codice Codifica di Bilancio	Codifica di bilancio - albero	Descrizione codifica di bilancio	Codice Conto	Descrizione Conto	Totale Dare	Totale Avere	SALDO
PDA210	D.V.1.f)	D.V.1.f) Debiti v/Aziende sanitarie pubbliche della Regione - per altre prestazioni	2.76.10.11	DEBITO VERSO ASLCN2 PER ACCONTO QUOTA FSR	0,00	0,00	0,00
PDA210	D.V.1.f)	D.V.1.f) Debiti v/Aziende sanitarie pubbliche della Regione - per altre prestazioni	2.76.10.12	DEBITO VERSO ASLAT PER ACCONTO QUOTA FSR	0,00	0,00	0,00
PDA210	D.V.1.f)	D.V.1.f) Debiti v/Aziende sanitarie pubbliche della Regione - per altre prestazioni	2.76.10.13	DEBITO VERSO ASLAL PER ACCONTO QUOTA FSR	0,00	0,00	0,00
PDA210	D.V.1.f)	D.V.1.f) Debiti v/Aziende sanitarie pubbliche della Regione - per altre prestazioni	2.76.10.17	DEBITI VERSO ASO S. LUIGI PER ACCONTO QUOTA FSR	0,00	0,00	0,00
PDA210	D.V.1.f)	D.V.1.f) Debiti v/Aziende sanitarie pubbliche della Regione - per altre prestazioni	2.76.10.18	DEBITI VERSO ASO NO PER ACCONTO QUOTA FSR	0,00	0,00	0,00
PDA210	D.V.1.f)	D.V.1.f) Debiti v/Aziende sanitarie pubbliche della Regione - per altre prestazioni	2.76.10.19	DEBITI VERSO ASO CN PER ACCONTO QUOTA FSR	0,00	0,00	0,00
PDA210	D.V.1.f)	D.V.1.f) Debiti v/Aziende sanitarie pubbliche della Regione - per altre prestazioni	2.76.10.20	DEBITI VERSO ASO AL PER ACCONTO QUOTA FSR	0,00	0,00	0,00
PDA210	D.V.1.f)	D.V.1.f) Debiti v/Aziende sanitarie pubbliche della Regione - per altre prestazioni	2.76.10.21	DEBITI VERSO ASO MAURIZIANO PER ACCONTO QUOTA FSR	0,00	0,00	0,00
PDA210	D.V.1.f)	D.V.1.f) Debiti v/Aziende sanitarie pubbliche della Regione - per altre prestazioni	2.76.10.22	DEBITO VERSO ASO CITTA' DELLA SALUTE PER ACCONTO QUOTA FSR	0,00	0,00	0,00
PDA210	D.V.1.f)	D.V.1.f) Debiti v/Aziende sanitarie pubbliche della Regione - per altre prestazioni	2.76.10.24	DEBITO VERSO ASL CITTA' DI TORINO PER ACCONTO QUOTA FSR	0,00	0,00	0,00
PDA210	D.V.1.f)	D.V.1.f) Debiti v/Aziende sanitarie pubbliche della Regione - per altre prestazioni	2.76.12.01	DEBITI GSA REGIONE VERSO ASR PER GESTIONI LIQUIDATORIE ANTE 1994	0,00	8.000.000,00	-8.000.000,00
Totali Codice Codifica di Bilancio PDA210					0,00	11.052.440,00	-11.052.440,00

COMPOSIZIONE: STATO PATRIMONIALE - PASSIVO GSA - ANNO ESERCIZIO: 2017

Codice Codifica di Bilancio	Codifica di bilancio - albero	Descrizione codifica di bilancio	Codice Conto	Descrizione Conto	Totale Dare	Totale Avere	SALDO
PDA220	D.V.2)	D.V.2) Debiti v/Aziende sanitarie pubbliche Extraregione	2.75.04.09	DEBITI V/AZIENDE SANITARIE PUBBLICHE FUORI REGIONE (ADDEBITI DIRETTI)	0,00	0,00	0,00
PDA220	D.V.2)	D.V.2) Debiti v/Aziende sanitarie pubbliche Extraregione	2.75.04.43	DEBITI PRESUNTI VERSO AZIENDE SANITARIE EXTRA REGIONALI PER COSTI DA LIQUIDARE ENTRO L'ANNO	0,00	0,00	0,00
PDA220	D.V.2)	D.V.2) Debiti v/Aziende sanitarie pubbliche Extraregione	2.75.04.45	DEBITI V/IRCCS - POLICLINICI - FONDAZIONI DELLA REGIONE PER MOBILIT@ PASSIVA INTRAREGIONALE	0,00	0,00	0,00
Totali Codice Codifica di Bilancio PDA220					0,00	0,00	0,00
PDA230	D.V.3)	D.V.3) Debiti v/Aziende sanitarie pubbliche della Regione per versamenti c/patrimonio netto	2.75.04.08	DEBITI V/ASL-AO DELLA REGIONE PER VERSAMENTI C/ PATRIMONIO NETTO	0,00	0,00	0,00
PDA230	D.V.3)	D.V.3) Debiti v/Aziende sanitarie pubbliche della Regione per versamenti c/patrimonio netto	2.76.01.01	DEBITI GSA REGIONE VERSO ASL TO1 PER FINANZIAMENTO IN C \CAPITALE DA PRIVATI	0,00	0,00	0,00
PDA230	D.V.3)	D.V.3) Debiti v/Aziende sanitarie pubbliche della Regione per versamenti c/patrimonio netto	2.76.01.02	DEBITI GSA REGIONE VERSO ASL TO2 PER FINANZIAMENTO IN C \CAPITALE DA PRIVATI	0,00	0,00	0,00
PDA230	D.V.3)	D.V.3) Debiti v/Aziende sanitarie pubbliche della Regione per versamenti c/patrimonio netto	2.76.01.03	DEBITI GSA REGIONE VERSO ASL TO3 PER FINANZIAMENTO IN C \CAPITALE DA PRIVATI	0,00	0,00	0,00
PDA230	D.V.3)	D.V.3) Debiti v/Aziende sanitarie pubbliche della Regione per versamenti c/patrimonio netto	2.76.01.04	DEBITI GSA REGIONE VERSO ASL TO4 PER FINANZIAMENTO IN C \CAPITALE DA PRIVATI	0,00	0,00	0,00

COMPOSIZIONE: STATO PATRIMONIALE - PASSIVO GSA - ANNO ESERCIZIO: 2017

Codice Codifica di Bilancio	Codifica di bilancio - albero	Descrizione codifica di bilancio	Codice Conto	Descrizione Conto	Totale Dare	Totale Avere	SALDO
PDA230	D.V.3)	D.V.3) Debiti v/Aziende sanitarie pubbliche della Regione per versamenti c/patrimonio netto	2.76.01.05	DEBITI GSA REGIONE VERSO ASL TO5 PER FINANZIAMENTO IN C \CAPITALE DA PRIVATI	0,00	0,00	0,00
PDA230	D.V.3)	D.V.3) Debiti v/Aziende sanitarie pubbliche della Regione per versamenti c/patrimonio netto	2.76.01.06	DEBITI GSA REGIONE VERSO ASL VC PER FINANZIAMENTO IN C \CAPITALE DA PRIVATI	0,00	0,00	0,00
PDA230	D.V.3)	D.V.3) Debiti v/Aziende sanitarie pubbliche della Regione per versamenti c/patrimonio netto	2.76.01.07	DEBITI GSA REGIONE VERSO ASL BI PER FINANZIAMENTO IN C \CAPITALE DA PRIVATI	0,00	0,00	0,00
PDA230	D.V.3)	D.V.3) Debiti v/Aziende sanitarie pubbliche della Regione per versamenti c/patrimonio netto	2.76.01.08	DEBITI GSA REGIONE VERSO ASL NO PER FINANZIAMENTO IN C \CAPITALE DA PRIVATI	0,00	0,00	0,00
PDA230	D.V.3)	D.V.3) Debiti v/Aziende sanitarie pubbliche della Regione per versamenti c/patrimonio netto	2.76.01.09	DEBITI GSA REGIONE VERSO ASL VCO PER FINANZIAMENTO IN C \CAPITALE DA PRIVATI	0,00	0,00	0,00
PDA230	D.V.3)	D.V.3) Debiti v/Aziende sanitarie pubbliche della Regione per versamenti c/patrimonio netto	2.76.01.10	DEBITI GSA REGIONE VERSO ASL CN1 PER FINANZIAMENTO IN C \CAPITALE DA PRIVATI	0,00	610.452,05	-610.452,05
PDA230	D.V.3)	D.V.3) Debiti v/Aziende sanitarie pubbliche della Regione per versamenti c/patrimonio netto	2.76.01.11	DEBITI GSA REGIONE VERSO ASL CN2 PER FINANZIAMENTO IN C \CAPITALE DA PRIVATI	0,00	0,00	0,00
PDA230	D.V.3)	D.V.3) Debiti v/Aziende sanitarie pubbliche della Regione per versamenti c/patrimonio netto	2.76.01.12	DEBITI GSA REGIONE VERSO ASL AT PER FINANZIAMENTO IN C \CAPITALE DA PRIVATI	0,00	0,00	0,00
PDA230	D.V.3)	D.V.3) Debiti v/Aziende sanitarie pubbliche della Regione per versamenti c/patrimonio netto	2.76.01.13	DEBITI GSA REGIONE VERSO ASL AL PER FINANZIAMENTO IN C \CAPITALE DA PRIVATI	0,00	0,00	0,00

COMPOSIZIONE: STATO PATRIMONIALE - PASSIVO GSA - ANNO ESERCIZIO: 2017

Codice Codifica di Bilancio	Codifica di bilancio - albero	Descrizione codifica di bilancio	Codice Conto	Descrizione Conto	Totale Dare	Totale Avere	SALDO
PDA230	D.V.3)	D.V.3) Debiti v/Aziende sanitarie pubbliche della Regione per versamenti c/patrimonio netto	2.76.01.14	DEBITI GSA REGIONE VERSO ASO S.GIOVANNI PER FINANZIAMENTO IN C \CAPITALE DA PRIVATI	0,00	0,00	0,00
PDA230	D.V.3)	D.V.3) Debiti v/Aziende sanitarie pubbliche della Regione per versamenti c/patrimonio netto	2.76.01.15	DEBITI GSA REGIONE VERSO ASO CTO PER FINANZIAMENTO IN C \CAPITALE DA PRIVATI	0,00	0,00	0,00
PDA230	D.V.3)	D.V.3) Debiti v/Aziende sanitarie pubbliche della Regione per versamenti c/patrimonio netto	2.76.01.16	DEBITI GSA REGIONE VERSO ASO S.ANNA PER FINANZIAMENTO IN C \CAPITALE DA PRIVATI	0,00	0,00	0,00
PDA230	D.V.3)	D.V.3) Debiti v/Aziende sanitarie pubbliche della Regione per versamenti c/patrimonio netto	2.76.01.17	DEBITI GSA REGIONE VERSO ASO S.LUIGI PER FINANZIAMENTO IN C \CAPITALE DA PRIVATI	0,00	0,00	0,00
PDA230	D.V.3)	D.V.3) Debiti v/Aziende sanitarie pubbliche della Regione per versamenti c/patrimonio netto	2.76.01.18	DEBITI GSA REGIONE VERSO ASO NO PER FINANZIAMENTO IN C \CAPITALE DA PRIVATI	0,00	0,00	0,00
PDA230	D.V.3)	D.V.3) Debiti v/Aziende sanitarie pubbliche della Regione per versamenti c/patrimonio netto	2.76.01.19	DEBITI GSA REGIONE VERSO ASO CN PER FINANZIAMENTO IN C \CAPITALE DA PRIVATI	0,00	0,00	0,00
PDA230	D.V.3)	D.V.3) Debiti v/Aziende sanitarie pubbliche della Regione per versamenti c/patrimonio netto	2.76.01.20	DEBITI GSA REGIONE VERSO ASO AL PER FINANZIAMENTO IN C \CAPITALE DA PRIVATI	0,00	0,00	0,00
PDA230	D.V.3)	D.V.3) Debiti v/Aziende sanitarie pubbliche della Regione per versamenti c/patrimonio netto	2.76.01.21	DEBITI GSA REGIONE VERSO ASO MAURIZIANO PER FINANZIAMENTO IN C \CAPITALE DA PRIVATI	0,00	0,00	0,00
PDA230	D.V.3)	D.V.3) Debiti v/Aziende sanitarie pubbliche della Regione per versamenti c/patrimonio netto	2.76.01.22	DEBITI GSA REGIONE VERSO ASO CITT@ DELLA SALUTE PER FINANZIAMENTO IN C \CAPITALE DA PRIVATI	0,00	0,00	0,00

COMPOSIZIONE: STATO PATRIMONIALE - PASSIVO GSA - ANNO ESERCIZIO: 2017

Codice Codifica di Bilancio	Codifica di bilancio - albero	Descrizione codifica di bilancio	Codice Conto	Descrizione Conto	Totale Dare	Totale Avere	SALDO
PDA230	D.V.3)	D.V.3) Debiti v/Aziende sanitarie pubbliche della Regione per versamenti c/patrimonio netto	2.76.01.24	DEBITI GSA REGIONE VERSO ASL CITTA' DI TORINO PER FINANZIAMENTO IN C \CAPITALE DA PRIVATI	0,00	0,00	0,00
PDA230	D.V.3)	D.V.3) Debiti v/Aziende sanitarie pubbliche della Regione per versamenti c/patrimonio netto	2.76.09.01	DEBITI GSA REGIONE VERSO ASL TO1 X QUOTA PER FINANZIAMENTI CONTO CAPITALE FONDI REGIONALI	0,00	6.576.101,19	-6.576.101,19
PDA230	D.V.3)	D.V.3) Debiti v/Aziende sanitarie pubbliche della Regione per versamenti c/patrimonio netto	2.76.09.02	DEBITI GSA REGIONE VERSO ASL TO2 X QUOTA PER FINANZIAMENTI CONTO CAPITALE FONDI REGIONALI	0,00	8.374.975,05	-8.374.975,05
PDA230	D.V.3)	D.V.3) Debiti v/Aziende sanitarie pubbliche della Regione per versamenti c/patrimonio netto	2.76.09.03	DEBITI GSA REGIONE VERSO ASL TO3 X QUOTA PER FINANZIAMENTI CONTO CAPITALE FONDI REGIONALI	0,00	18.125.711,85	-18.125.711,85
PDA230	D.V.3)	D.V.3) Debiti v/Aziende sanitarie pubbliche della Regione per versamenti c/patrimonio netto	2.76.09.04	DEBITI GSA REGIONE VERSO ASL TO4 X QUOTA PER FINANZIAMENTI CONTO CAPITALE FONDI REGIONALI	0,00	18.003.395,70	-18.003.395,70
PDA230	D.V.3)	D.V.3) Debiti v/Aziende sanitarie pubbliche della Regione per versamenti c/patrimonio netto	2.76.09.05	DEBITI GSA REGIONE VERSO ASL TO5 X QUOTA PER FINANZIAMENTI CONTO CAPITALE FONDI REGIONALI	86.215,07	8.871.120,73	-8.784.905,66
PDA230	D.V.3)	D.V.3) Debiti v/Aziende sanitarie pubbliche della Regione per versamenti c/patrimonio netto	2.76.09.06	DEBITI GSA REGIONE VERSO ASL VC X QUOTA PER FINANZIAMENTI CONTO CAPITALE FONDI REGIONALI	0,00	3.504.750,59	-3.504.750,59

COMPOSIZIONE: STATO PATRIMONIALE - PASSIVO GSA - ANNO ESERCIZIO: 2017

Codice Codifica di Bilancio	Codifica di bilancio - albero	Descrizione codifica di bilancio	Codice Conto	Descrizione Conto	Totale Dare	Totale Avere	SALDO
PDA230	D.V.3)	D.V.3) Debiti v/Aziende sanitarie pubbliche della Regione per versamenti c/patrimonio netto	2.76.09.07	DEBITI GSA REGIONE VERSO ASL BI X QUOTA PER FINANZIAMENTI CONTO CAPITALE FONDI REGIONALI	0,00	7.509.901,57	-7.509.901,57
PDA230	D.V.3)	D.V.3) Debiti v/Aziende sanitarie pubbliche della Regione per versamenti c/patrimonio netto	2.76.09.08	DEBITI GSA REGIONE VERSO ASL NO X QUOTA PER FINANZIAMENTI CONTO CAPITALE FONDI REGIONALI	0,00	3.874.157,68	-3.874.157,68
PDA230	D.V.3)	D.V.3) Debiti v/Aziende sanitarie pubbliche della Regione per versamenti c/patrimonio netto	2.76.09.09	DEBITI GSA REGIONE VERSO ASL VCO X QUOTA PER FINANZIAMENTI CONTO CAPITALE FONDI REGIONALI	0,00	5.127.167,08	-5.127.167,08
PDA230	D.V.3)	D.V.3) Debiti v/Aziende sanitarie pubbliche della Regione per versamenti c/patrimonio netto	2.76.09.10	DEBITI GSA REGIONE VERSO ASL CN1 X QUOTA PER FINANZIAMENTI CONTO CAPITALE FONDI REGIONALI	0,00	5.902.542,03	-5.902.542,03
PDA230	D.V.3)	D.V.3) Debiti v/Aziende sanitarie pubbliche della Regione per versamenti c/patrimonio netto	2.76.09.11	DEBITI GSA REGIONE VERSO ASL CN2 X QUOTA PER FINANZIAMENTI CONTO CAPITALE FONDI REGIONALI	1.397.521,17	4.755.637,95	-3.358.116,78
PDA230	D.V.3)	D.V.3) Debiti v/Aziende sanitarie pubbliche della Regione per versamenti c/patrimonio netto	2.76.09.12	DEBITI GSA REGIONE VERSO ASL AT X QUOTA PER FINANZIAMENTI CONTO CAPITALE FONDI REGIONALI	0,00	9.208.706,37	-9.208.706,37
PDA230	D.V.3)	D.V.3) Debiti v/Aziende sanitarie pubbliche della Regione per versamenti c/patrimonio netto	2.76.09.13	DEBITI GSA REGIONE VERSO ASL AL X QUOTA PER FINANZIAMENTI CONTO CAPITALE FONDI REGIONALI	0,00	8.838.844,20	-8.838.844,20

COMPOSIZIONE: STATO PATRIMONIALE - PASSIVO GSA - ANNO ESERCIZIO: 2017

Codice Codifica di Bilancio	Codifica di bilancio - albero	Descrizione codifica di bilancio	Codice Conto	Descrizione Conto	Totale Dare	Totale Avere	SALDO
PDA230	D.V.3)	D.V.3) Debiti v/Aziende sanitarie pubbliche della Regione per versamenti c/patrimonio netto	2.76.09.14	DEBITI GSA REGIONE VERSO ASO S.GIOVANNI X QUOTA PER FINANZIAMENTI CONTO CAPITALE FONDI REGIONALI	0,00	0,00	0,00
PDA230	D.V.3)	D.V.3) Debiti v/Aziende sanitarie pubbliche della Regione per versamenti c/patrimonio netto	2.76.09.15	DEBITI GSA REGIONE VERSO ASO CTO X QUOTA PER FINANZIAMENTI CONTO CAPITALE FONDI REGIONALI	0,00	0,00	0,00
PDA230	D.V.3)	D.V.3) Debiti v/Aziende sanitarie pubbliche della Regione per versamenti c/patrimonio netto	2.76.09.16	DEBITI GSA REGIONE VERSO ASO S.ANNA X QUOTA PER FINANZIAMENTI CONTO CAPITALE FONDI REGIONALI	0,00	0,00	0,00
PDA230	D.V.3)	D.V.3) Debiti v/Aziende sanitarie pubbliche della Regione per versamenti c/patrimonio netto	2.76.09.17	DEBITI GSA REGIONE VERSO ASO S.LUIGI X QUOTA PER FINANZIAMENTI CONTO CAPITALE FONDI REGIONALI	6.781,70	3.278.719,01	-3.271.937,31
PDA230	D.V.3)	D.V.3) Debiti v/Aziende sanitarie pubbliche della Regione per versamenti c/patrimonio netto	2.76.09.18	DEBITI GSA REGIONE VERSO ASO NO X QUOTA PER FINANZIAMENTI CONTO CAPITALE FONDI REGIONALI	0,00	27.639.293,20	-27.639.293,20
PDA230	D.V.3)	D.V.3) Debiti v/Aziende sanitarie pubbliche della Regione per versamenti c/patrimonio netto	2.76.09.19	DEBITI GSA REGIONE VERSO ASO CN X QUOTA PER FINANZIAMENTI CONTO CAPITALE FONDI REGIONALI	0,00	9.529.032,53	-9.529.032,53

COMPOSIZIONE: STATO PATRIMONIALE - PASSIVO GSA - ANNO ESERCIZIO: 2017

Codice Codifica di Bilancio	Codifica di bilancio - albero	Descrizione codifica di bilancio	Codice Conto	Descrizione Conto	Totale Dare	Totale Avere	SALDO
PDA230	D.V.3)	D.V.3) Debiti v/Aziende sanitarie pubbliche della Regione per versamenti c/patrimonio netto	2.76.09.20	DEBITI GSA REGIONE VERSO ASO AL X QUOTA PER FINANZIAMENTI CONTO CAPITALE FONDI REGIONALI	0,00	7.322.020,69	-7.322.020,69
PDA230	D.V.3)	D.V.3) Debiti v/Aziende sanitarie pubbliche della Regione per versamenti c/patrimonio netto	2.76.09.21	DEBITI GSA REGIONE VERSO ASO MAURIZIANO X QUOTA PER FINANZIAMENTI CONTO CAPITALE FONDI REGIONALI	0,00	6.016.819,20	-6.016.819,20
PDA230	D.V.3)	D.V.3) Debiti v/Aziende sanitarie pubbliche della Regione per versamenti c/patrimonio netto	2.76.09.22	DEBITI GSA REGIONE VERSO ASO CITTA DELLA SALUTE PER QUOTA PER FINANZIAMENTI CONTO CAPITALE FONDI REG	510.694,52	32.040.361,70	-31.529.667,18
PDA230	D.V.3)	D.V.3) Debiti v/Aziende sanitarie pubbliche della Regione per versamenti c/patrimonio netto	2.76.09.23	DEBITI VS ASR PER FINANZIAMENTI CONTO CAPITALE FONDI REG	154.931,51	17.709.933,96	-17.555.002,45
PDA230	D.V.3)	D.V.3) Debiti v/Aziende sanitarie pubbliche della Regione per versamenti c/patrimonio netto	2.76.09.24	DEBITI GSA REGIONE VERSO ASL CITTA' DI TORINO X QUOTA PER FINANZIAMENTI CONTO CAPITALE FONDI REGIONALI	0,00	38.883,84	-38.883,84
PDA230	D.V.3)	D.V.3) Debiti v/Aziende sanitarie pubbliche della Regione per versamenti c/patrimonio netto	2.77.01.01	DEBITI GSA REGIONE VERSO ASL TO1 X QUOTA PER FINANZIAMENTI CONTO CAPITALE FONDI STATALI	8.606.055,32	11.140.646,41	-2.534.591,09
PDA230	D.V.3)	D.V.3) Debiti v/Aziende sanitarie pubbliche della Regione per versamenti c/patrimonio netto	2.77.01.02	DEBITI GSA REGIONE VERSO ASL TO2 X QUOTA PER FINANZIAMENTI CONTO CAPITALE FONDI STATALI	12.063.217,23	14.477.858,31	-2.414.641,08

COMPOSIZIONE: STATO PATRIMONIALE - PASSIVO GSA - ANNO ESERCIZIO: 2017

Codice Codifica di Bilancio	Codifica di bilancio - albero	Descrizione codifica di bilancio	Codice Conto	Descrizione Conto	Totale Dare	Totale Avere	SALDO
PDA230	D.V.3)	D.V.3) Debiti v/Aziende sanitarie pubbliche della Regione per versamenti c/patrimonio netto	2.77.01.03	DEBITI GSA REGIONE VERSO ASL TO3 X QUOTA PER FINANZIAMENTI CONTO CAPITALE FONDI STATALI	15.933.450,34	25.283.628,73	-9.350.178,39
PDA230	D.V.3)	D.V.3) Debiti v/Aziende sanitarie pubbliche della Regione per versamenti c/patrimonio netto	2.77.01.04	DEBITI GSA REGIONE VERSO ASL TO4 X QUOTA PER FINANZIAMENTI CONTO CAPITALE FONDI STATALI	7.060.057,75	11.844.630,46	-4.784.572,71
PDA230	D.V.3)	D.V.3) Debiti v/Aziende sanitarie pubbliche della Regione per versamenti c/patrimonio netto	2.77.01.05	DEBITI GSA REGIONE VERSO ASL TO5 X QUOTA PER FINANZIAMENTI CONTO CAPITALE FONDI STATALI	6.235.747,34	7.500.874,65	-1.265.127,31
PDA230	D.V.3)	D.V.3) Debiti v/Aziende sanitarie pubbliche della Regione per versamenti c/patrimonio netto	2.77.01.06	DEBITI GSA REGIONE VERSO ASL VC X QUOTA PER FINANZIAMENTI CONTO CAPITALE FONDI STATALI	1.674.424,60	3.390.926,10	-1.716.501,50
PDA230	D.V.3)	D.V.3) Debiti v/Aziende sanitarie pubbliche della Regione per versamenti c/patrimonio netto	2.77.01.07	DEBITI GSA REGIONE VERSO ASL BI X QUOTA PER FINANZIAMENTI CONTO CAPITALE FONDI STATALI	75.000,00	261.857,00	-186.857,00
PDA230	D.V.3)	D.V.3) Debiti v/Aziende sanitarie pubbliche della Regione per versamenti c/patrimonio netto	2.77.01.08	DEBITI GSA REGIONE VERSO ASL NO X QUOTA PER FINANZIAMENTI CONTO CAPITALE FONDI STATALI	1.119.624,36	3.709.311,46	-2.589.687,10
PDA230	D.V.3)	D.V.3) Debiti v/Aziende sanitarie pubbliche della Regione per versamenti c/patrimonio netto	2.77.01.09	DEBITI GSA REGIONE VERSO ASL VCO X QUOTA PER FINANZIAMENTI CONTO CAPITALE FONDI STATALI	4.945.752,31	7.894.889,50	-2.949.137,19

COMPOSIZIONE: STATO PATRIMONIALE - PASSIVO GSA - ANNO ESERCIZIO: 2017

Codice Codifica di Bilancio	Codifica di bilancio - albero	Descrizione codifica di bilancio	Codice Conto	Descrizione Conto	Totale Dare	Totale Avere	SALDO
PDA230	D.V.3)	D.V.3) Debiti v/Aziende sanitarie pubbliche della Regione per versamenti c/patrimonio netto	2.77.01.10	DEBITI GSA REGIONE VERSO ASL CN1 X QUOTA PER FINANZIAMENTI CONTO CAPITALE FONDI STATALI	2.454.275,76	4.677.492,26	-2.223.216,50
PDA230	D.V.3)	D.V.3) Debiti v/Aziende sanitarie pubbliche della Regione per versamenti c/patrimonio netto	2.77.01.11	DEBITI GSA REGIONE VERSO ASL CN2 X QUOTA PER FINANZIAMENTI CONTO CAPITALE FONDI STATALI	155.330,24	155.330,24	0,00
PDA230	D.V.3)	D.V.3) Debiti v/Aziende sanitarie pubbliche della Regione per versamenti c/patrimonio netto	2.77.01.12	DEBITI GSA REGIONE VERSO ASL AT X QUOTA PER FINANZIAMENTI CONTO CAPITALE FONDI STATALI	9.372.466,48	9.776.043,80	-403.577,32
PDA230	D.V.3)	D.V.3) Debiti v/Aziende sanitarie pubbliche della Regione per versamenti c/patrimonio netto	2.77.01.13	DEBITI GSA REGIONE VERSO ASL AL X QUOTA PER FINANZIAMENTI CONTO CAPITALE FONDI STATALI	4.074.950,87	5.676.054,18	-1.601.103,31
PDA230	D.V.3)	D.V.3) Debiti v/Aziende sanitarie pubbliche della Regione per versamenti c/patrimonio netto	2.77.01.14	DEBITI GSA REGIONE VERSO ASO S.GIOVANNI X QUOTA PER FINANZIAMENTI CONTO CAPITALE FONDI STATALI	0,00	0,00	0,00
PDA230	D.V.3)	D.V.3) Debiti v/Aziende sanitarie pubbliche della Regione per versamenti c/patrimonio netto	2.77.01.15	DEBITI GSA REGIONE VERSO ASO CTO X QUOTA PER FINANZIAMENTI CONTO CAPITALE FONDI STATALI	0,00	0,00	0,00
PDA230	D.V.3)	D.V.3) Debiti v/Aziende sanitarie pubbliche della Regione per versamenti c/patrimonio netto	2.77.01.16	DEBITI GSA REGIONE VERSO ASO S.ANNA X QUOTA PER FINANZIAMENTI CONTO CAPITALE FONDI STATALI	0,00	0,00	0,00

COMPOSIZIONE: STATO PATRIMONIALE - PASSIVO GSA - ANNO ESERCIZIO: 2017

Codice Codifica di Bilancio	Codifica di bilancio - albero	Descrizione codifica di bilancio	Codice Conto	Descrizione Conto	Totale Dare	Totale Avere	SALDO
PDA230	D.V.3)	D.V.3) Debiti v/Aziende sanitarie pubbliche della Regione per versamenti c/patrimonio netto	2.77.01.17	DEBITI GSA REGIONE VERSO ASO S.LUIGI X QUOTA PER FINANZIAMENTI CONTO CAPITALE FONDI STATALI	2.168.349,81	10.630.995,65	-8.462.645,84
PDA230	D.V.3)	D.V.3) Debiti v/Aziende sanitarie pubbliche della Regione per versamenti c/patrimonio netto	2.77.01.18	DEBITI GSA REGIONE VERSO ASO NO X QUOTA PER FINANZIAMENTI CONTO CAPITALE FONDI STATALI	2.353.473,83	3.972.995,83	-1.619.522,00
PDA230	D.V.3)	D.V.3) Debiti v/Aziende sanitarie pubbliche della Regione per versamenti c/patrimonio netto	2.77.01.19	DEBITI GSA REGIONE VERSO ASO CN X QUOTA PER FINANZIAMENTI CONTO CAPITALE FONDI STATALI	3.982.331,65	9.027.721,72	-5.045.390,07
PDA230	D.V.3)	D.V.3) Debiti v/Aziende sanitarie pubbliche della Regione per versamenti c/patrimonio netto	2.77.01.20	DEBITI GSA REGIONE VERSO ASO AL X QUOTA PER FINANZIAMENTI CONTO CAPITALE FONDI STATALI	4.190.751,09	5.782.536,09	-1.591.785,00
PDA230	D.V.3)	D.V.3) Debiti v/Aziende sanitarie pubbliche della Regione per versamenti c/patrimonio netto	2.77.01.21	DEBITI GSA REGIONE VERSO ASO MAURIZIANO X QUOTA PER FINANZIAMENTI CONTO CAPITALE FONDI STATALI	0,00	3.478.350,59	-3.478.350,59
PDA230	D.V.3)	D.V.3) Debiti v/Aziende sanitarie pubbliche della Regione per versamenti c/patrimonio netto	2.77.01.22	DEBITI GSA REGIONE VERSO ASO CITTA' DELLA SALUTE X QUOTA PER FINANZIAMENTI CONTO CAPITALE FONDI STAT	7.816.615,70	29.860.034,80	-22.043.419,10
PDA230	D.V.3)	D.V.3) Debiti v/Aziende sanitarie pubbliche della Regione per versamenti c/patrimonio netto	2.77.01.23	DEBITI GSA VERSO ASR PER FINANZIAMENTI CONTO CAPITALE FONDI STATALI	43.822.763,00	157.592.211,12	-113.769.448,12

COMPOSIZIONE: STATO PATRIMONIALE - PASSIVO GSA - ANNO ESERCIZIO: 2017

Codice Codifica di Bilancio	Codifica di bilancio - albero	Descrizione codifica di bilancio	Codice Conto	Descrizione Conto	Totale Dare	Totale Avere	SALDO
PDA230	D.V.3)	D.V.3) Debiti v/Aziende sanitarie pubbliche della Regione per versamenti c/patrimonio netto	2.77.01.24	DEBITI GSA REGIONE VERSO ASL CITTA' DI TORINO X QUOTA PER FINANZIAMENTI CONTO CAPITALE FONDI STATALI	0,00	0,00	0,00
PDA230	D.V.3)	D.V.3) Debiti v/Aziende sanitarie pubbliche della Regione per versamenti c/patrimonio netto	2.78.01.01	DEBITI GSA VS ASR ASL TO1 X RIMBORSO DA EFFETTUARE CESSIONE DEBITI COMMERCIALI 2006	0,00	0,00	0,00
PDA230	D.V.3)	D.V.3) Debiti v/Aziende sanitarie pubbliche della Regione per versamenti c/patrimonio netto	2.78.01.02	DEBITI GSA VS ASR ASL TO2 X RIMBORSO DA EFFETTUARE CESSIONE DEBITI COMMERCIALI 2006	0,00	0,00	0,00
PDA230	D.V.3)	D.V.3) Debiti v/Aziende sanitarie pubbliche della Regione per versamenti c/patrimonio netto	2.78.01.03	DEBITI GSA VS ASR ASL TO3 X RIMBORSO DA EFFETTUARE CESSIONE DEBITI COMMERCIALI 2006	0,00	0,00	0,00
PDA230	D.V.3)	D.V.3) Debiti v/Aziende sanitarie pubbliche della Regione per versamenti c/patrimonio netto	2.78.01.04	DEBITI GSA VS ASR ASL TO4 X RIMBORSO DA EFFETTUARE CESSIONE DEBITI COMMERCIALI 2006	0,00	0,00	0,00
PDA230	D.V.3)	D.V.3) Debiti v/Aziende sanitarie pubbliche della Regione per versamenti c/patrimonio netto	2.78.01.05	DEBITI GSA VS ASR ASL TO5 X RIMBORSO DA EFFETTUARE CESSIONE DEBITI COMMERCIALI 2006	0,00	0,00	0,00
PDA230	D.V.3)	D.V.3) Debiti v/Aziende sanitarie pubbliche della Regione per versamenti c/patrimonio netto	2.78.01.06	DEBITI GSA VS ASR ASL VC X RIMBORSO DA EFFETTUARE CESSIONE DEBITI COMMERCIALI 2006	0,00	0,00	0,00
PDA230	D.V.3)	D.V.3) Debiti v/Aziende sanitarie pubbliche della Regione per versamenti c/patrimonio netto	2.78.01.07	DEBITI GSA VS ASR ASL BI X RIMBORSO DA EFFETTUARE CESSIONE DEBITI COMMERCIALI 2006	0,00	0,00	0,00
PDA230	D.V.3)	D.V.3) Debiti v/Aziende sanitarie pubbliche della Regione per versamenti c/patrimonio netto	2.78.01.08	DEBITI GSA VS ASR ASL NO X RIMBORSO DA EFFETTUARE CESSIONE DEBITI COMMERCIALI 2006	0,00	0,00	0,00

COMPOSIZIONE: STATO PATRIMONIALE - PASSIVO GSA - ANNO ESERCIZIO: 2017

Codice Codifica di Bilancio	Codifica di bilancio - albero	Descrizione codifica di bilancio	Codice Conto	Descrizione Conto	Totale Dare	Totale Avere	SALDO
PDA230	D.V.3)	D.V.3) Debiti v/Aziende sanitarie pubbliche della Regione per versamenti c/patrimonio netto	2.78.01.09	DEBITI GSA VS ASR ASL VCO X RIMBORSO DA EFFETTUARE CESSIONE DEBITI COMMERCIALI 2006	0,00	0,00	0,00
PDA230	D.V.3)	D.V.3) Debiti v/Aziende sanitarie pubbliche della Regione per versamenti c/patrimonio netto	2.78.01.10	DEBITI GSA VS ASR ASL CN1 X RIMBORSO DA EFFETTUARE CESSIONE DEBITI COMMERCIALI 2006	0,00	0,00	0,00
PDA230	D.V.3)	D.V.3) Debiti v/Aziende sanitarie pubbliche della Regione per versamenti c/patrimonio netto	2.78.01.11	DEBITI GSA VS ASR ASL CN2 X RIMBORSO DA EFFETTUARE CESSIONE DEBITI COMMERCIALI 2006	0,00	0,00	0,00
PDA230	D.V.3)	D.V.3) Debiti v/Aziende sanitarie pubbliche della Regione per versamenti c/patrimonio netto	2.78.01.12	DEBITI GSA VS ASR ASL AT X RIMBORSO DA EFFETTUARE CESSIONE DEBITI COMMERCIALI 2006	0,00	0,00	0,00
PDA230	D.V.3)	D.V.3) Debiti v/Aziende sanitarie pubbliche della Regione per versamenti c/patrimonio netto	2.78.01.13	DEBITI GSA VS ASR ASL AL X RIMBORSO DA EFFETTUARE CESSIONE DEBITI COMMERCIALI 2006	0,00	0,00	0,00
PDA230	D.V.3)	D.V.3) Debiti v/Aziende sanitarie pubbliche della Regione per versamenti c/patrimonio netto	2.78.01.14	DEBITI GSA VS ASR ASO S.GIOVANNI X RIMBORSO DA EFFETTUARE CESSIONE DEBITI COMMERCIALI 2006	0,00	0,00	0,00
PDA230	D.V.3)	D.V.3) Debiti v/Aziende sanitarie pubbliche della Regione per versamenti c/patrimonio netto	2.78.01.15	DEBITI GSA VS ASR ASO CTO X RIMBORSO DA EFFETTUARE CESSIONE DEBITI COMMERCIALI 2006	0,00	0,00	0,00
PDA230	D.V.3)	D.V.3) Debiti v/Aziende sanitarie pubbliche della Regione per versamenti c/patrimonio netto	2.78.01.16	DEBITI GSA VS ASR ASO S.ANNA X RIMBORSO DA EFFETTUARE CESSIONE DEBITI COMMERCIALI 2006	0,00	0,00	0,00
PDA230	D.V.3)	D.V.3) Debiti v/Aziende sanitarie pubbliche della Regione per versamenti c/patrimonio netto	2.78.01.17	DEBITI GSA VS ASR ASO S.LUIGI X RIMBORSO DA EFFETTUARE CESSIONE DEBITI COMMERCIALI 2006	0,00	0,00	0,00

COMPOSIZIONE: STATO PATRIMONIALE - PASSIVO GSA - ANNO ESERCIZIO: 2017

Codice Codifica di Bilancio	Codifica di bilancio - albero	Descrizione codifica di bilancio	Codice Conto	Descrizione Conto	Totale Dare	Totale Avere	SALDO
PDA230	D.V.3)	D.V.3) Debiti v/Aziende sanitarie pubbliche della Regione per versamenti c/patrimonio netto	2.78.01.18	DEBITI GSA VS ASR ASO NO X RIMBORSO DA EFFETTUARE CESSIONE DEBITI COMMERCIALI 2006	0,00	0,00	0,00
PDA230	D.V.3)	D.V.3) Debiti v/Aziende sanitarie pubbliche della Regione per versamenti c/patrimonio netto	2.78.01.19	DEBITI GSA VS ASR ASO CN X RIMBORSO DA EFFETTUARE CESSIONE DEBITI COMMERCIALI 2006	0,00	0,00	0,00
PDA230	D.V.3)	D.V.3) Debiti v/Aziende sanitarie pubbliche della Regione per versamenti c/patrimonio netto	2.78.01.20	DEBITI GSA VS ASR ASO AL X RIMBORSO DA EFFETTUARE CESSIONE DEBITI COMMERCIALI 2006	0,00	0,00	0,00
PDA230	D.V.3)	D.V.3) Debiti v/Aziende sanitarie pubbliche della Regione per versamenti c/patrimonio netto	2.78.01.21	DEBITI GSA VS ASR ASO MAURIZIANO X RIMBORSO DA EFFETTUARE CESSIONE DEBITI COMMERCIALI 2006	0,00	0,00	0,00
PDA230	D.V.3)	D.V.3) Debiti v/Aziende sanitarie pubbliche della Regione per versamenti c/patrimonio netto	2.78.01.22	DEBITI GSA VS ASR ASO CITTA DELLA SALUTE X RIMBORSO DA EFFETTUARE CESSIONE DEBITI COMMERCIALI 2006	0,00	0,00	0,00
PDA230	D.V.3)	D.V.3) Debiti v/Aziende sanitarie pubbliche della Regione per versamenti c/patrimonio netto	2.78.01.24	DEBITI GSA VS ASR ASL CITTA' DI TORINO X RIMBORSO DA EFFETTUARE CESSIONE DEBITI COMMERCIALI 2006	0,00	0,00	0,00
PDA230	D.V.3)	D.V.3) Debiti v/Aziende sanitarie pubbliche della Regione per versamenti c/patrimonio netto	2.78.04.01	DEBITI GSA REGIONE VERSO ASL TO1 X COPERTURA DISAVANZI PREGRESSI	2.400.215,91	3.043.254,91	-643.039,00
PDA230	D.V.3)	D.V.3) Debiti v/Aziende sanitarie pubbliche della Regione per versamenti c/patrimonio netto	2.78.04.02	DEBITI GSA REGIONE VERSO ASL TO2 X COPERTURA DISAVANZI PREGRESSI	1.661.779,61	2.304.571,61	-642.792,00

COMPOSIZIONE: STATO PATRIMONIALE - PASSIVO GSA - ANNO ESERCIZIO: 2017

Codice Codifica di Bilancio	Codifica di bilancio - albero	Descrizione codifica di bilancio	Codice Conto	Descrizione Conto	Totale Dare	Totale Avere	SALDO
PDA230	D.V.3)	D.V.3) Debiti v/Aziende sanitarie pubbliche della Regione per versamenti c/patrimonio netto	2.78.04.03	DEBITI GSA REGIONE VERSO ASL TO3 X COPERTURA DISAVANZI PREGRESSI	0,00	7.268.715,54	-7.268.715,54
PDA230	D.V.3)	D.V.3) Debiti v/Aziende sanitarie pubbliche della Regione per versamenti c/patrimonio netto	2.78.04.04	DEBITI GSA REGIONE VERSO ASL TO4 X COPERTURA DISAVANZI PREGRESSI	0,00	6.763.779,00	-6.763.779,00
PDA230	D.V.3)	D.V.3) Debiti v/Aziende sanitarie pubbliche della Regione per versamenti c/patrimonio netto	2.78.04.05	DEBITI GSA REGIONE VERSO ASL TO5 X COPERTURA DISAVANZI PREGRESSIALE	0,00	1.259.263,00	-1.259.263,00
PDA230	D.V.3)	D.V.3) Debiti v/Aziende sanitarie pubbliche della Regione per versamenti c/patrimonio netto	2.78.04.06	DEBITI GSA REGIONE VERSO ASL VC X COPERTURA DISAVANZI PREGRESSI	0,00	29.979.250,00	-29.979.250,00
PDA230	D.V.3)	D.V.3) Debiti v/Aziende sanitarie pubbliche della Regione per versamenti c/patrimonio netto	2.78.04.07	DEBITI GSA REGIONE VERSO ASL BI X COPERTURA DISAVANZI PREGRESSI	1.970.509,00	2.523.708,96	-553.199,96
PDA230	D.V.3)	D.V.3) Debiti v/Aziende sanitarie pubbliche della Regione per versamenti c/patrimonio netto	2.78.04.08	DEBITI GSA REGIONE VERSO ASL NO X COPERTURA DISAVANZI PREGRESSI	0,00	874.161,66	-874.161,66
PDA230	D.V.3)	D.V.3) Debiti v/Aziende sanitarie pubbliche della Regione per versamenti c/patrimonio netto	2.78.04.09	DEBITI GSA REGIONE VERSO ASL VCO X COPERTURA DISAVANZI PREGRESSI	0,00	421.455,00	-421.455,00
PDA230	D.V.3)	D.V.3) Debiti v/Aziende sanitarie pubbliche della Regione per versamenti c/patrimonio netto	2.78.04.10	DEBITI GSA REGIONE VERSO ASL CN1 X COPERTURA DISAVANZI PREGRESSI	0,00	11.851.649,23	-11.851.649,23
PDA230	D.V.3)	D.V.3) Debiti v/Aziende sanitarie pubbliche della Regione per versamenti c/patrimonio netto	2.78.04.11	DEBITI GSA REGIONE VERSO ASL CN2 X COPERTURA DISAVANZI PREGRESSI	0,00	192.196,63	-192.196,63

COMPOSIZIONE: STATO PATRIMONIALE - PASSIVO GSA - ANNO ESERCIZIO: 2017

Codice Codifica di Bilancio	Codifica di bilancio - albero	Descrizione codifica di bilancio	Codice Conto	Descrizione Conto	Totale Dare	Totale Avere	SALDO
PDA230	D.V.3)	D.V.3) Debiti v/Aziende sanitarie pubbliche della Regione per versamenti c/patrimonio netto	2.78.04.12	DEBITI GSA REGIONE VERSO ASL AT X COPERTURA DISAVANZI PREGRESSI	0,00	930.727,00	-930.727,00
PDA230	D.V.3)	D.V.3) Debiti v/Aziende sanitarie pubbliche della Regione per versamenti c/patrimonio netto	2.78.04.13	DEBITI GSA REGIONE VERSO ASL AL X COPERTURA DISAVANZI PREGRESSI	0,00	3.901.483,00	-3.901.483,00
PDA230	D.V.3)	D.V.3) Debiti v/Aziende sanitarie pubbliche della Regione per versamenti c/patrimonio netto	2.78.04.14	DEBITI GSA REGIONE VERSO ASO S.GIOVANNI X COPERTURA DISAVANZI PREGRESSI	0,00	0,00	0,00
PDA230	D.V.3)	D.V.3) Debiti v/Aziende sanitarie pubbliche della Regione per versamenti c/patrimonio netto	2.78.04.15	DEBITI GSA REGIONE VERSO ASO CTO X COPERTURA DISAVANZI PREGRESSI	0,00	0,00	0,00
PDA230	D.V.3)	D.V.3) Debiti v/Aziende sanitarie pubbliche della Regione per versamenti c/patrimonio netto	2.78.04.16	DEBITI GSA REGIONE VERSO ASO S.ANNA X COPERTURA DISAVANZI PREGRESSI	0,00	0,00	0,00
PDA230	D.V.3)	D.V.3) Debiti v/Aziende sanitarie pubbliche della Regione per versamenti c/patrimonio netto	2.78.04.17	DEBITI GSA REGIONE VERSO ASO S.LUIGI X COPERTURA DISAVANZI PREGRESSI	10.147.733,00	10.147.733,00	0,00
PDA230	D.V.3)	D.V.3) Debiti v/Aziende sanitarie pubbliche della Regione per versamenti c/patrimonio netto	2.78.04.18	DEBITI GSA REGIONE VERSO ASO NO X COPERTURA DISAVANZI PREGRESSI	9.982.258,00	12.852.881,00	-2.870.623,00
PDA230	D.V.3)	D.V.3) Debiti v/Aziende sanitarie pubbliche della Regione per versamenti c/patrimonio netto	2.78.04.19	DEBITI GSA REGIONE VERSO ASO CN X COPERTURA DISAVANZI PREGRESSI	5.618.677,00	5.618.677,00	0,00
PDA230	D.V.3)	D.V.3) Debiti v/Aziende sanitarie pubbliche della Regione per versamenti c/patrimonio netto	2.78.04.20	DEBITI GSA REGIONE VERSO ASO AL X COPERTURA DISAVANZI PREGRESSI	5.736.529,00	5.736.529,00	0,00

COMPOSIZIONE: STATO PATRIMONIALE - PASSIVO GSA - ANNO ESERCIZIO: 2017

Codice Codifica di Bilancio	Codifica di bilancio - albero	Descrizione codifica di bilancio	Codice Conto	Descrizione Conto	Totale Dare	Totale Avere	SALDO
PDA230	D.V.3)	D.V.3) Debiti v/Aziende sanitarie pubbliche della Regione per versamenti c/patrimonio netto	2.78.04.21	DEBITI GSA REGIONE VERSO ASO MAURIZIANO X COPERTURA DISAVANZI PREGRESSI	8.431.519,00	18.496.045,46	-10.064.526,46
PDA230	D.V.3)	D.V.3) Debiti v/Aziende sanitarie pubbliche della Regione per versamenti c/patrimonio netto	2.78.04.22	DEBITI GSA REGIONE VERSO ASO CITT@ DELLA SALUTE X COPERTURA DISAVANZI PREGRESSI	28.036.776,32	30.648.404,00	-2.611.627,68
PDA230	D.V.3)	D.V.3) Debiti v/Aziende sanitarie pubbliche della Regione per versamenti c/patrimonio netto	2.78.04.23	RESIDUI DA LIQUIDARE AD ASR X DISAVANZI PREGRESSI	145.292.953,00	342.903.294,99	-197.610.341,99
PDA230	D.V.3)	D.V.3) Debiti v/Aziende sanitarie pubbliche della Regione per versamenti c/patrimonio netto	2.78.04.24	DEBITI GSA REGIONE VERSO ASL CITTA' DI TORINO X COPERTURA DISAVANZI PREGRESSI	0,00	9.725.213,52	-9.725.213,52
Totale Codice Codifica di Bilancio PDA230					359.539.731,49	1.046.435.910,58	-686.896.179,09
PDA250	D.VI.1)	D.VI.1) Debiti v/enti regionali	2.75.11.01	DEBITI VERSO ARPA (AGENZIA REGIONE PROTEZIONE AMBIENTALE) ENTRO L'ANNO	48.500.000,00	48.594.014,00	-94.014,00
PDA250	D.VI.1)	D.VI.1) Debiti v/enti regionali	2.75.11.11	DEBITI VERSO ARPA (AGENZIA REGIONE PROTEZIONE AMBIENTALE) OLTRE L'ANNO	0,00	0,00	0,00
Totale Codice Codifica di Bilancio PDA250					48.500.000,00	48.594.014,00	-94.014,00
PDA260	D.VI.2)	D.VI.2) Debiti v/sperimentazioni gestionali	2.75.12.03	DEBITI V/ SPERIMENTAZIONI GESTIONALI	0,00	0,00	0,00
PDA260	D.VI.2)	D.VI.2) Debiti v/sperimentazioni gestionali	2.75.12.06	DEBITI V/ SPERIMENTAZIONI GESTIONALI OLTRE L'ANNO	0,00	0,00	0,00
Totale Codice Codifica di Bilancio PDA260					0,00	0,00	0,00

COMPOSIZIONE: STATO PATRIMONIALE - PASSIVO GSA - ANNO ESERCIZIO: 2017

Codice Codifica di Bilancio	Codifica di bilancio - albero	Descrizione codifica di bilancio	Codice Conto	Descrizione Conto	Totale Dare	Totale Avere	SALDO
PDA270	D.VI.3)	D.VI.3) Debiti v/altre partecipate	2.75.10.43	DEBITI VERSO SOCIETA PARTECIPATE ED O ENTI V.REGIONE (ESCLUSA ARPA)	4.580.342,73	5.442.588,25	-862.245,52
PDA270	D.VI.3)	D.VI.3) Debiti v/altre partecipate	2.75.12.01	DEBITI V/SOCIET@ CONTROLLATE	0,00	0,00	0,00
PDA270	D.VI.3)	D.VI.3) Debiti v/altre partecipate	2.75.12.02	DEBITI V/SOCIET@ COLLEGATE	0,00	0,00	0,00
PDA270	D.VI.3)	D.VI.3) Debiti v/altre partecipate	2.75.12.04	DEBITI V/SOCIETA' CONTROLLATE OLTRE L'ANNO	0,00	0,00	0,00
PDA270	D.VI.3)	D.VI.3) Debiti v/altre partecipate	2.75.12.05	DEBITI V/SOCIETA' COLLEGATE OLTRE L'ANNO	0,00	0,00	0,00
Totali Codice Codifica di Bilancio PDA270					4.580.342,73	5.442.588,25	-862.245,52
PDA290	D.VII.1)	D.VII.1) Debiti verso erogatori (privati accreditati e convenzionati) di prestazioni sanitarie	2.75.05.20	DEBITI VERSO MEDICI SPECIALISTI CONVENZIONATI ESTERNI	0,00	0,00	0,00
PDA290	D.VII.1)	D.VII.1) Debiti verso erogatori (privati accreditati e convenzionati) di prestazioni sanitarie	2.75.05.21	DEBITI VERSO PRESIDI EX ARTICOLI 41-42-43 LEGGE 833/78	0,00	0,00	0,00
PDA290	D.VII.1)	D.VII.1) Debiti verso erogatori (privati accreditati e convenzionati) di prestazioni sanitarie	2.75.05.22	DEBITI VERSO CASE DI CURA ACCREDITATE	0,00	0,00	0,00
PDA290	D.VII.1)	D.VII.1) Debiti verso erogatori (privati accreditati e convenzionati) di prestazioni sanitarie	2.75.05.30	DEBITI VERSO MEDICI DI BASE	0,00	0,00	0,00
PDA290	D.VII.1)	D.VII.1) Debiti verso erogatori (privati accreditati e convenzionati) di prestazioni sanitarie	2.75.05.40	DEBITI VERSO FARMACIE CONVENZIONATE	0,00	0,00	0,00

COMPOSIZIONE: STATO PATRIMONIALE - PASSIVO GSA - ANNO ESERCIZIO: 2017

Codice Codifica di Bilancio	Codifica di bilancio - albero	Descrizione codifica di bilancio	Codice Conto	Descrizione Conto	Totale Dare	Totale Avere	SALDO
PDA290	D.VII.1)	D.VII.1) Debiti verso erogatori (privati accreditati e convenzionati) di prestazioni sanitarie	2.75.05.53	DEBITI PRESUNTI VERSO FORNITORI -PRESTAZIONI SANITARIE PER COSTI DA LIQUIDARE ENTRO L'ANNO A SEGUITO	0,00	0,00	0,00
PDA290	D.VII.1)	D.VII.1) Debiti verso erogatori (privati accreditati e convenzionati) di prestazioni sanitarie	2.75.10.15	DEBITO VERSO MEDICI SUMAI	0,00	0,00	0,00
Totale Codice Codifica di Bilancio PDA290					0,00	0,00	0,00
PDA300	D.VII.2)	D.VII.2) Debiti verso altri fornitori	2.75.05.01	DEBITI VERSO FORNITORI ENTRO L'ANNO	23.727.019,49	24.403.597,18	-676.577,69
PDA300	D.VII.2)	D.VII.2) Debiti verso altri fornitori	2.75.05.04	DEBITI VERSO FORNITORI ENTRO L'ANNO PER ACQUISIZIONI DI IMMOBILIZZAZIONI	0,00	0,00	0,00
PDA300	D.VII.2)	D.VII.2) Debiti verso altri fornitori	2.75.05.11	DEBITI VERSO FORNITORI OLTRE L'ANNO	0,00	0,00	0,00
PDA300	D.VII.2)	D.VII.2) Debiti verso altri fornitori	2.75.05.14	DEBITI VERSO FORNITORI OLTRE L'ANNO PER ACQUISIZIONI DI IMMOBILIZZAZIONI	0,00	0,00	0,00
PDA300	D.VII.2)	D.VII.2) Debiti verso altri fornitori	2.75.05.52	DEBITI PRESUNTI VERSO FORNITORI -BENI E SERVIZI (CONTI 2 75 05 01;2 75 05 11) PER COSTI DA LIQUIDARE	4.147.734,23	14.577.661,07	-10.429.926,84
PDA300	D.VII.2)	D.VII.2) Debiti verso altri fornitori	2.75.05.54	DEBITI PRESUNTI VERSO FORNITORI IMMOBILIZZAZIONI-(CONTI 2 75 05 01;2 75 05 11) PER COSTI DA LIQUIDAR	0,00	0,00	0,00
Totale Codice Codifica di Bilancio PDA300					27.874.753,72	38.981.258,25	-11.106.504,53
PDA310	D.VIII)	D.VIII) DEBITI V/ISTITUTO TESORIERE	2.75.06.01	DEBITI VERSO ISTITUTO TESORIERE	0,00	0,00	0,00

COMPOSIZIONE: STATO PATRIMONIALE - PASSIVO GSA - ANNO ESERCIZIO: 2017

Codice Codifica di Bilancio	Codifica di bilancio - albero	Descrizione codifica di bilancio	Codice Conto	Descrizione Conto	Totale Dare	Totale Avere	SALDO
PDA310	D.VIII)	D.VIII) DEBITI V/ISTITUTO TESORIERE	2.75.06.02	ANTICIPAZIONI DEL TESORIERE	0,00	0,00	0,00
PDA310	D.VIII)	D.VIII) DEBITI V/ISTITUTO TESORIERE	2.75.06.03	DEBITI VERSO BANCHE PER RISTRUTTURAZIONE DEBITI SANITARI	0,00	0,00	0,00
PDA310	D.VIII)	D.VIII) DEBITI V/ISTITUTO TESORIERE	2.75.06.11	DEBITI PRESUNTI VERSO BANCHE PER COSTI DA LIQUIDARE ENTRO L'ANNO	0,00	0,00	0,00
Totale Codice Codifica di Bilancio PDA310					0,00	0,00	0,00
PDA320	D.IX)	D.IX) DEBITI TRIBUTARI	2.75.07.01	RITENUTE ERARIALI PER LAVORO DIPENDENTE	0,00	0,00	0,00
PDA320	D.IX)	D.IX) DEBITI TRIBUTARI	2.75.07.02	IVA A DEBITO	0,00	0,00	0,00
PDA320	D.IX)	D.IX) DEBITI TRIBUTARI	2.75.07.03	ERARIO C/IVA	0,00	0,00	0,00
PDA320	D.IX)	D.IX) DEBITI TRIBUTARI	2.75.07.04	IVA IN SOSPENSIONE	0,00	0,00	0,00
PDA320	D.IX)	D.IX) DEBITI TRIBUTARI	2.75.07.05	ASSISTENZA FISCALE DIPENDENTI	0,00	0,00	0,00
PDA320	D.IX)	D.IX) DEBITI TRIBUTARI	2.75.07.06	DEBITO PER IRES	0,00	0,00	0,00
PDA320	D.IX)	D.IX) DEBITI TRIBUTARI	2.75.07.08	DEBITO PER IMPOSTE SU REDDITI DIFFERITI	0,00	0,00	0,00
PDA320	D.IX)	D.IX) DEBITI TRIBUTARI	2.75.07.09	DEBITI PER IRAP	0,00	0,00	0,00
PDA320	D.IX)	D.IX) DEBITI TRIBUTARI	2.75.07.11	RITENUTE ERARIALI PER LAVORO AUTONOMO	0,00	0,00	0,00
PDA320	D.IX)	D.IX) DEBITI TRIBUTARI	2.75.07.21	RITENUTE ERARIALI ALTRI SOGGETTI	0,00	0,00	0,00
PDA320	D.IX)	D.IX) DEBITI TRIBUTARI	2.75.07.31	DEBITI PRESUNTI TRIBUTARI PER COSTI DA LIQUIDARE ENTRO L'ANNO	0,00	0,00	0,00
PDA320	D.IX)	D.IX) DEBITI TRIBUTARI	2.75.07.32	DEBITI TRIBUTARI OLTRE L'ANNO	0,00	0,00	0,00
Totale Codice Codifica di Bilancio PDA320					0,00	0,00	0,00
PDA330	D.X)	D.X) DEBITI V/ISTITUTI PREVIDENZIALI, ASSISTENZIALI E SICUREZZA SOCIALE	2.75.08.01	DEBITI VERSO INPS ENTRO L'ANNO	0,00	0,00	0,00

COMPOSIZIONE: STATO PATRIMONIALE - PASSIVO GSA - ANNO ESERCIZIO: 2017

Codice Codifica di Bilancio	Codifica di bilancio - albero	Descrizione codifica di bilancio	Codice Conto	Descrizione Conto	Totale Dare	Totale Avere	SALDO
PDA330	D.X)	D.X) DEBITI V/ISTITUTI PREVIDENZIALI, ASSISTENZIALI E SICUREZZA SOCIALE	2.75.08.02	DEBITI VERSO INPS OLTRE L'ANNO	0,00	0,00	0,00
PDA330	D.X)	D.X) DEBITI V/ISTITUTI PREVIDENZIALI, ASSISTENZIALI E SICUREZZA SOCIALE	2.75.08.03	DEBITI VERSO INADEL ENTRO L'ANNO	0,00	0,00	0,00
PDA330	D.X)	D.X) DEBITI V/ISTITUTI PREVIDENZIALI, ASSISTENZIALI E SICUREZZA SOCIALE	2.75.08.04	DEBITI VERSO INPDAP (EX CPDEL, CPS, INADEL PREVID.) ENTRO L'ANNO	0,00	0,00	0,00
PDA330	D.X)	D.X) DEBITI V/ISTITUTI PREVIDENZIALI, ASSISTENZIALI E SICUREZZA SOCIALE	2.75.08.05	DEBITI VERSO ENPAM ENTRO L'ANNO	0,00	0,00	0,00
PDA330	D.X)	D.X) DEBITI V/ISTITUTI PREVIDENZIALI, ASSISTENZIALI E SICUREZZA SOCIALE	2.75.08.06	DEBITI VERSO ENPAF ENTRO L'ANNO	0,00	0,00	0,00
PDA330	D.X)	D.X) DEBITI V/ISTITUTI PREVIDENZIALI, ASSISTENZIALI E SICUREZZA SOCIALE	2.75.08.07	DEBITI VERSO ALTRI ISTITUTI DI PREVIDENZA ENTRO L'ANNO	0,00	0,00	0,00
PDA330	D.X)	D.X) DEBITI V/ISTITUTI PREVIDENZIALI, ASSISTENZIALI E SICUREZZA SOCIALE	2.75.08.17	DEBITI VERSO ALTRI ENTI DEL SETTORE PUBBLICO ALLARGATO OLTRE L'ANNO	0,00	0,00	0,00
PDA330	D.X)	D.X) DEBITI V/ISTITUTI PREVIDENZIALI, ASSISTENZIALI E SICUREZZA SOCIALE	2.75.08.21	DEBITI PRESUNTI VERSO ISTITUTI DI PREVIDENZA PER COSTI DA LIQUIDARE ENTRO L'ANNO	0,00	0,00	0,00
Totale Codice Codifica di Bilancio PDA330					0,00	0,00	0,00
PDA350	D.XI.1)	D.XI.1) Debiti v/altri finanziatori	2.75.09.01	ALTRE EVENTUALI ACCENSIONI DI PRESTITI ENTRO L'ANNO	0,00	0,00	0,00

COMPOSIZIONE: STATO PATRIMONIALE - PASSIVO GSA - ANNO ESERCIZIO: 2017

Codice Codifica di Bilancio	Codifica di bilancio - albero	Descrizione codifica di bilancio	Codice Conto	Descrizione Conto	Totale Dare	Totale Avere	SALDO
PDA350	D.XI.1)	D.XI.1) Debiti v/altri finanziatori	2.75.09.02	ALTRE EVENTUALI ACCENSIONI DI PRESTITI OLTRE L'ANNO	0,00	0,00	0,00
Totale Codice Codifica di Bilancio PDA350					0,00	0,00	0,00
PDA360	D.XI.2)	D.XI.2) Debiti v/dipendenti	2.75.10.01	DEBITI VERSO PERSONALE DIPENDENTE	0,00	0,00	0,00
Totale Codice Codifica di Bilancio PDA360					0,00	0,00	0,00
PDA370	D.XI.3)	D.XI.3) Debiti v/gestioni liquidatorie	2.75.10.42	DEBITI VERSO ALTRI SOGGETTI GESTIONE LIQUIDATORIA USL 1994 E PRECEDENTI	0,00	0,00	0,00
Totale Codice Codifica di Bilancio PDA370					0,00	0,00	0,00
PDA380	D.XI.4)	D.XI.4) Altri debiti diversi	2.75.10.02	DEBITO VERSO SINDACATI PER TRATTENUTE QUOTA SUGLI STIPENDI	0,00	0,00	0,00
PDA380	D.XI.4)	D.XI.4) Altri debiti diversi	2.75.10.04	DEBITO VERSO ISTITUTI FINANZIARI PER CESSIONE QUINTO STIPENDIO	0,00	0,00	0,00
PDA380	D.XI.4)	D.XI.4) Altri debiti diversi	2.75.10.20	DEBITO VERSO ECONOMO PER PAGAMENTI EFFETTUATI	0,00	0,00	0,00
PDA380	D.XI.4)	D.XI.4) Altri debiti diversi	2.75.10.22	ALTRI DEBITI VERSO ALTRI SOGGETTI	61.066.976,09	81.185.573,29	-20.118.597,20
PDA380	D.XI.4)	D.XI.4) Altri debiti diversi	2.75.10.41	DEBITI PRESUNTI VERSO ALTRI SOGGETTI PER COSTI DA LIQUIDARE ENTRO L'ANNO	0,00	0,00	0,00
Totale Codice Codifica di Bilancio PDA380					61.066.976,09	81.185.573,29	-20.118.597,20
PEA010	E.I.1)	E.I.1) Ratei passivi	2.80.01.01	RATEI PASSIVI	0,00	0,00	0,00
Totale Codice Codifica di Bilancio PEA010					0,00	0,00	0,00
PEA040	E.II.1)	E.II.1) Risconti passivi	2.80.01.04	RISCONTI PASSIVI SU FSR PER FUNZIONI	0,00	0,00	0,00

COMPOSIZIONE: STATO PATRIMONIALE - PASSIVO GSA - ANNO ESERCIZIO: 2017

Codice Codifica di Bilancio	Codifica di bilancio - albero	Descrizione codifica di bilancio	Codice Conto	Descrizione Conto	Totale Dare	Totale Avere	SALDO
PEA040	E.II.1)	E.II.1) Risconti passivi	2.80.01.05	RISCONTI PASSIVI SU ALTRI CONTRIBUTI VINCOLATI ASSI DA FSR	0,00	0,00	0,00
PEA040	E.II.1)	E.II.1) Risconti passivi	2.80.01.06	RISCONTI PASSIVI OBIETTIVI PSN (PARTE CORRENTE)	0,00	0,00	0,00
PEA040	E.II.1)	E.II.1) Risconti passivi	2.80.01.07	RISCONTI PASSIVI ALTRI CONTRIBUTI FSR C/ ESERCIZIO	0,00	0,00	0,00
PEA040	E.II.1)	E.II.1) Risconti passivi	2.80.01.08	RISCONTI PASSIVI ALTRI CONTRIBUTI FSR VINCOLATI	0,00	0,00	0,00
PEA040	E.II.1)	E.II.1) Risconti passivi	2.80.01.09	RISCONTI PASSIVI SU ALTRI CONTRIBUTI DA REGIONE	0,00	0,00	0,00
PEA040	E.II.1)	E.II.1) Risconti passivi	2.80.01.10	RISCONTI PASSIVI CONTRIB. SAN. REGIONALI EXTRA FSR	0,00	0,00	0,00
PEA040	E.II.1)	E.II.1) Risconti passivi	2.80.01.11	RISCONTI PASSIVI CONTRIB. ALTRI FIN. REG.LI EXTRA FSR	0,00	0,00	0,00
PEA040	E.II.1)	E.II.1) Risconti passivi	2.80.01.12	RISCONTI PASSIVI SU ALTRI CONTRIBUTI VINCOLATI DA ALTRI SOGGETTI	0,00	0,00	0,00
PEA040	E.II.1)	E.II.1) Risconti passivi	2.80.01.14	ALTRI RISCONTI PASSIVI V/ TERZI	0,00	0,00	0,00
Totale Codice Codifica di Bilancio PEA040					0,00	0,00	0,00
PFA000	F.I)	F.I) CANONI DI LEASING ANCORA DA PAGARE	2.85.01.01	CONTRATTI LEASING	0,00	0,00	0,00
Totale Codice Codifica di Bilancio PFA000					0,00	0,00	0,00
PFA010	F.II)	F.II) DEPOSITI CAUZIONALI	2.85.02.01	DEPOSITARI BENI DI TERZI	0,00	0,00	0,00
PFA010	F.II)	F.II) DEPOSITI CAUZIONALI	2.85.02.02	BENI NOSTRI PRESSO TERZI	0,00	0,00	0,00
Totale Codice Codifica di Bilancio PFA010					0,00	0,00	0,00

COMPOSIZIONE: STATO PATRIMONIALE - PASSIVO GSA - ANNO ESERCIZIO: 2017

Codice Codifica di Bilancio	Codifica di bilancio - albero	Descrizione codifica di bilancio	Codice Conto	Descrizione Conto	Totale Dare	Totale Avere	SALDO
PFA020	F.III)	F.III) BENI IN COMODATO	2.85.05.01	DEPOSITARI BENI IN COMODATO PRESSO AZIENDA	0,00	0,00	0,00
Totale Codice Codifica di Bilancio PFA020					0,00	0,00	0,00
PFA030	F.IV)	F.IV) ALTRI CONTI D'ORDINE	2.85.03.01	FORNITORI PER MERCE ORDINATA	0,00	0,00	0,00
PFA030	F.IV)	F.IV) ALTRI CONTI D'ORDINE	2.85.03.02	FORNITORI PER PRESTAZIONI DA RICEVERE PER CONTRATTI DI APPALTO	0,00	0,00	0,00
PFA030	F.IV)	F.IV) ALTRI CONTI D'ORDINE	2.85.04.01	ALTRI CONTI D'ORDINE	0,00	0,00	0,00
PFA030	F.IV)	F.IV) ALTRI CONTI D'ORDINE	2.87.01.01	PREVISIONE DI SPESA GSA INTEGRAZIONE A NORMA DEL D.L.VO 56/2000	0,00	0,00	0,00
PFA030	F.IV)	F.IV) ALTRI CONTI D'ORDINE	2.87.01.02	PREVISIONE DI SPESA GSA BILANCIO REGIONE (FISCALIT@ SANITARIA)	0,00	0,00	0,00
PFA030	F.IV)	F.IV) ALTRI CONTI D'ORDINE	2.87.01.03	PREVISIONE DI SPESA GSA (FINANZIAMENTO SANITARIO AGGIUNTIVO CORRENTE LEA)	0,00	0,00	0,00
PFA030	F.IV)	F.IV) ALTRI CONTI D'ORDINE	2.87.01.04	PREVISIONE DI SPESA GSA (FINANZIAMENTO SANITARIO AGGIUNTIVO CORRENTE EXTRA LEA)	0,00	0,00	0,00
PFA030	F.IV)	F.IV) ALTRI CONTI D'ORDINE	2.87.01.05	PREVISIONE DI SPESA GSA PER QUOTA FINANZIAMENTI PER FONDI VINCOLATI STATALI CORRENTI FSN INTEGRAZI	0,00	0,00	0,00
PFA030	F.IV)	F.IV) ALTRI CONTI D'ORDINE	2.87.01.06	PREVISIONE DI SPESA GSA PER QUOTA FINANZIAMENTI PER FONDI VINCOLATI STATALI CORRENTI FSN OBIETTIVI	0,00	0,00	0,00

COMPOSIZIONE: STATO PATRIMONIALE - PASSIVO GSA - ANNO ESERCIZIO: 2017

Codice Codifica di Bilancio	Codifica di bilancio - albero	Descrizione codifica di bilancio	Codice Conto	Descrizione Conto	Totale Dare	Totale Avere	SALDO
PFA030	F.IV)	F.IV) ALTRI CONTI D'ORDINE	2.87.01.07	PREVISIONE DI SPESA GSA PER ALTRI FONDI VINCOLATI STATALI E PRIVATI	0,00	0,00	0,00
PFA030	F.IV)	F.IV) ALTRI CONTI D'ORDINE	2.87.01.08	PREVISIONE DI SPESA GSA PER QUOTA PER FINANZIAMENTI CONTO CAPITALE FONDI REGIONALI	0,00	0,00	0,00
PFA030	F.IV)	F.IV) ALTRI CONTI D'ORDINE	2.87.01.09	PREVISIONE DI SPESA GSA PER QUOTA PER FINANZIAMENTI CONTO CAPITALE FONDI STATALI	0,00	0,00	0,00
PFA030	F.IV)	F.IV) ALTRI CONTI D'ORDINE	2.87.01.10	PREVISIONE DI SPESA GSA PER QUOTA PER FINANZIAMENTI PROVENIENTI DA PAY BACK IMPRESE FARMACEUTICHE	0,00	0,00	0,00
PFA030	F.IV)	F.IV) ALTRI CONTI D'ORDINE	2.88.01.01	IMPEGNO DI SPESA GSA INTEGRAZIONE A NORMA DEL D.L.VO 56/2000	0,00	0,00	0,00
PFA030	F.IV)	F.IV) ALTRI CONTI D'ORDINE	2.88.01.02	IMPEGNO DI SPESA GSA BILANCIO REGIONE (FISCALIT@ SANITARIA)	0,00	0,00	0,00
PFA030	F.IV)	F.IV) ALTRI CONTI D'ORDINE	2.88.01.03	IMPEGNO DI SPESA GSA (FINANZIAMENTO SANITARIO AGGIUNTIVO CORRENTE LEA)	0,00	0,00	0,00
PFA030	F.IV)	F.IV) ALTRI CONTI D'ORDINE	2.88.01.04	IMPEGNI DI SPESA GSA (FINANZIAMENTO SANITARIO AGGIUNTIVO CORRENTE EXTRA LEA)	0,00	0,00	0,00

COMPOSIZIONE: STATO PATRIMONIALE - PASSIVO GSA - ANNO ESERCIZIO: 2017

Codice Codifica di Bilancio	Codifica di bilancio - albero	Descrizione codifica di bilancio	Codice Conto	Descrizione Conto	Totale Dare	Totale Avere	SALDO
PFA030	F.IV)	F.IV) ALTRI CONTI D'ORDINE	2.88.01.05	IMPEGNO DI SPESA GSA PER QUOTA FINANZIAMENTI PER FONDI VINCOLATI STATALI CORRENTI FSN INTEGRAZION	0,00	0,00	0,00
PFA030	F.IV)	F.IV) ALTRI CONTI D'ORDINE	2.88.01.06	IMPEGNO DI SPESA GSA PER QUOTA FINANZIAMENTI PER FONDI VINCOLATI STATALI CORRENTI FSN OBIETTIVI PS	0,00	0,00	0,00
PFA030	F.IV)	F.IV) ALTRI CONTI D'ORDINE	2.88.01.07	IMPEGNO DI SPESA GSA PER ALTRI FONDI VINCOLATI STATALI E PRIVATI	0,00	0,00	0,00
PFA030	F.IV)	F.IV) ALTRI CONTI D'ORDINE	2.88.01.08	IMPEGNO DI SPESA GSA PER QUOTA PER FINANZIAMENTI CONTO CAPITALE FONDI REGIONALI	0,00	0,00	0,00
PFA030	F.IV)	F.IV) ALTRI CONTI D'ORDINE	2.88.01.09	IMPEGNO DI SPESA GSA PER QUOTA PER FINANZIAMENTI CONTO CAPITALE FONDI STATALI	0,00	0,00	0,00
PFA030	F.IV)	F.IV) ALTRI CONTI D'ORDINE	2.88.01.10	IMPEGNO DI SPESA GSA PER QUOTA PER FINANZIAMENTI PROVENIENTI DA PAY BACK IMPRESE FARMACEUTICHE	0,00	0,00	0,00
PFA030	F.IV)	F.IV) ALTRI CONTI D'ORDINE	2.89.01.01	LIQUIDAZIONE DI SPESA GSA INTEGRAZIONE A NORMA DEL D.L. VO 56/2000	0,00	0,00	0,00
PFA030	F.IV)	F.IV) ALTRI CONTI D'ORDINE	2.89.01.02	LIQUIDAZIONE DI SPESA GSA BILANCIO REGIONE (FISCALIT@ SANITARIA)	0,00	0,00	0,00

COMPOSIZIONE: STATO PATRIMONIALE - PASSIVO GSA - ANNO ESERCIZIO: 2017

Codice Codifica di Bilancio	Codifica di bilancio - albero	Descrizione codifica di bilancio	Codice Conto	Descrizione Conto	Totale Dare	Totale Avere	SALDO
PFA030	F.IV)	F.IV) ALTRI CONTI D'ORDINE	2.89.01.03	LIQUIDAZIONE DI SPESA GSA (FINANZIAMENTO SANITARIO AGGIUNTIVO CORRENTE LEA)	0,00	0,00	0,00
PFA030	F.IV)	F.IV) ALTRI CONTI D'ORDINE	2.89.01.04	LIQUIDAZIONE DI SPESA GSA (FINANZIAMENTO SANITARIO AGGIUNTIVO CORRENTE EXTRA LEA)	0,00	0,00	0,00
PFA030	F.IV)	F.IV) ALTRI CONTI D'ORDINE	2.89.01.05	LIQUIDAZIONE DI SPESA GSA PER QUOTA FINANZIAMENTI PER FONDI VINCOLATI STATALI CORRENTI FSN INTEGR	0,00	0,00	0,00
PFA030	F.IV)	F.IV) ALTRI CONTI D'ORDINE	2.89.01.06	LIQUIDAZIONE DI SPESA GSA PER QUOTA FINANZIAMENTI PER FONDI VINCOLATI STATALI CORRENTI FSN OBIETTI	0,00	0,00	0,00
PFA030	F.IV)	F.IV) ALTRI CONTI D'ORDINE	2.89.01.07	LIQUIDAZIONE DI SPESA GSA PER ALTRI FONDI VINCOLATI STATALI E PRIVATI	0,00	0,00	0,00
PFA030	F.IV)	F.IV) ALTRI CONTI D'ORDINE	2.89.01.08	LIQUIDAZIONE DI SPESA GSA PER QUOTA PER FINANZIAMENTI CONTO CAPITALE FONDI REGIONALI	0,00	0,00	0,00
PFA030	F.IV)	F.IV) ALTRI CONTI D'ORDINE	2.89.01.09	LIQUIDAZIONE DI SPESA GSA PER QUOTA PER FINANZIAMENTI CONTO CAPITALE FONDI STATALI	0,00	0,00	0,00

COMPOSIZIONE: STATO PATRIMONIALE - PASSIVO GSA - ANNO ESERCIZIO: 2017

Codice Codifica di Bilancio	Codifica di bilancio - albero	Descrizione codifica di bilancio	Codice Conto	Descrizione Conto	Totale Dare	Totale Avere	SALDO
PFA030	F.IV)	F.IV) ALTRI CONTI D'ORDINE	2.89.01.10	LIQUIDAZIONE DI SPESA GSA PER QUOTA PER FINANZIAMENTI PROVENIENTI DA PAY BACK IMPRESE FARMACEUTICHE	0,00	0,00	0,00
PFA030	F.IV)	F.IV) ALTRI CONTI D'ORDINE	8.01.01.01	APERTURA PATRIMONIALE	3.469.784.383,86	3.469.784.383,86	0,00
Totale Codice Codifica di Bilancio PFA030					3.469.784.383,86	3.469.784.383,86	0,00
TOTALE GENERALE:					23.898.651.907,36	26.939.699.451,40	-3.041.047.544,04

COMPOSIZIONE: CONTO ECONOMICO GSA - ANNO ESERCIZIO: 2017

Codice Codifica di Bilancio	Codifica di bilancio - albero	Descrizione codifica di bilancio	Codice Conto	Descrizione Conto	Totale Dare	Totale Avere	SALDO
EAA0030	A.1.A.1)	A.1.A.1) da Regione o Prov. Aut. per quota F.S. regionale indistinto	4.50.01.31	CONTRIBUTI IN CONTO ESERCIZIO QUOTA CAPITARIA ASL	0,00	165.738.768,00	-165.738.768,00
Totale Codice Codifica di Bilancio EAA0030					0,00	165.738.768,00	-165.738.768,00
EAA0040	A.1.A.2)	A.1.A.2) da Regione o Prov. Aut. per quota F.S. regionale vincolato	4.50.01.26	CONTRIBUTI REGIONALI VINCOLATI IN CONTO ESERCIZIO PER OBIETTIVI FINANZIATI DAL FSN	0,00	0,00	0,00
EAA0040	A.1.A.2)	A.1.A.2) da Regione o Prov. Aut. per quota F.S. regionale vincolato	4.50.01.29	ALTRI CONTRIBUTI REGIONALI VINCOLATI IN CONTO ESERCIZIO	0,00	5.287.275,06	-5.287.275,06
Totale Codice Codifica di Bilancio EAA0040					0,00	5.287.275,06	-5.287.275,06
EAA0080	A.1.B.1.2)	A.1.B.1.2) Contributi da Regione o Prov. Aut. (extra fondo) - Risorse aggiuntive da bilancio regionale a titolo di copertura LEA	4.50.01.50	CONTRIBUTI PER INTEGRAZIONE QUOTA FSR INDISTINTO	0,00	0,00	0,00
Totale Codice Codifica di Bilancio EAA0080					0,00	0,00	0,00
EAA0090	A.1.B.1.3)	A.1.B.1.3) Contributi da Regione o Prov. Aut. (extra fondo) - Risorse aggiuntive da bilancio regionale a titolo di copertura extra LEA	4.50.01.47	CONTRIBUTI CON FONDI REGIONALI PER INTEGRAZIONE PRESTAZIONI EXTRA LEA	0,00	0,00	0,00
Totale Codice Codifica di Bilancio EAA0090					0,00	0,00	0,00
EAA0100	A.1.B.1.4)	A.1.B.1.4) Contributi da Regione o Prov. Aut. (extra fondo) - Altro	4.50.01.42	ALTRI CONTRIBUTI CORRENTI DA FONDI REGIONALI	0,00	8.328.553,49	-8.328.553,49
Totale Codice Codifica di Bilancio EAA0100					0,00	8.328.553,49	-8.328.553,49
EAA0150	A.1.B.3.1)	A.1.B.3.1) Contributi da altri soggetti pubblici (extra fondo) vincolati	4.50.01.08	TRASFERIMENTI CORRENTI DELLO STATO	0,00	0,00	0,00
Totale Codice Codifica di Bilancio EAA0150					0,00	0,00	0,00

COMPOSIZIONE: CONTO ECONOMICO GSA - ANNO ESERCIZIO: 2017

Codice Codifica di Bilancio	Codifica di bilancio - albero	Descrizione codifica di bilancio	Codice Conto	Descrizione Conto	Totale Dare	Totale Avere	SALDO
EAA0160	A.1.B.3.2)	A.1.B.3.2) Contributi da altri soggetti pubblici (extra fondo) L. 210/92	4.50.01.21	CONTRIBUTI REGIONALI VINCOLATI AGLI INDENNIZZI EX L.210/92 PER DANNI DA VACCINI, TRASFUSIONI..	0,00	1.140.034,41	-1.140.034,41
Totale Codice Codifica di Bilancio EAA0160					0,00	1.140.034,41	-1.140.034,41
EAA0200	A.1.C.2)	A.1.C.2) Contributi da Ministero della Salute per ricerca finalizzata	4.50.01.58	CONTRIBUTI IN CONTO ESERCIZIO PER RICERCA FINALIZZATA	0,00	0,00	0,00
EAA0200	A.1.C.2)	A.1.C.2) Contributi da Ministero della Salute per ricerca finalizzata	4.50.01.62	CONTRIBUTI DA MINISTERO DELLA SALUTE PER RICERCA FINALIZZATA	0,00	873.336,74	-873.336,74
Totale Codice Codifica di Bilancio EAA0200					0,00	873.336,74	-873.336,74
EAA0230	A.1.D)	A.1.D) Contributi c/esercizio da privati	4.50.01.10	CONTRIBUTI IN CONTO ESERCIZIO DA PRIVATI	0,00	0,00	0,00
Totale Codice Codifica di Bilancio EAA0230					0,00	0,00	0,00
EAA0280	A.3.A)	A.3.A) Utilizzo fondi per quote inutilizzate contributi di esercizi precedenti da Regione o Prov. Aut. per quota F.S. regionale vincolato	4.86.01.01	UTILIZZO FONDI PER QUOTE INUTILIZZATE CONTRIBUTI DI ESERCIZI PRECEDENTI DA REGIONE O PROV. AUT. PER	0,00	46.272,16	-46.272,16
Totale Codice Codifica di Bilancio EAA0280					0,00	46.272,16	-46.272,16
EAA0290	A.3.B)	A.3.B) Utilizzo fondi per quote inutilizzate contributi di esercizi precedenti da soggetti pubblici (extra fondo) vincolati	4.86.01.02	UTILIZZO FONDI PER QUOTE INUTILIZZATE CONTRIBUTI DI ESERCIZI PRECEDENTI DA SOGGETTI PUBBLICI (EXTRA	0,00	99.861,09	-99.861,09
Totale Codice Codifica di Bilancio EAA0290					0,00	99.861,09	-99.861,09
EAA0300	A.3.C)	A.3.C) Utilizzo fondi per quote inutilizzate contributi di esercizi precedenti per ricerca	4.86.01.03	UTILIZZO FONDI PER QUOTE INUTILIZZATE CONTRIBUTI DI ESERCIZI PRECEDENTI PER RICERCA	0,00	0,00	0,00
Totale Codice Codifica di Bilancio EAA0300					0,00	0,00	0,00

COMPOSIZIONE: CONTO ECONOMICO GSA - ANNO ESERCIZIO: 2017

Codice Codifica di Bilancio	Codifica di bilancio - albero	Descrizione codifica di bilancio	Codice Conto	Descrizione Conto	Totale Dare	Totale Avere	SALDO
EAA0310	A.3.D)	A.3.D) Utilizzo fondi per quote inutilizzate contributi vincolati di esercizi precedenti da privati	4.86.01.04	UTILIZZO FONDI PER QUOTE INUTILIZZATE CONTRIBUTI VINCOLATI DI ESERCIZI PRECEDENTI DA PRIVATI	0,00	0,00	0,00
Totale Codice Codifica di Bilancio EAA0310					0,00	0,00	0,00
EAA0420	A.4.A.1.8)	A.4.A.1.8) Prestazioni trasporto ambulanze ed elisoccorso	4.50.02.68	PRESTAZIONI TRASPORTO AMBULANZE ED ELISOCORSO	0,00	0,00	0,00
Totale Codice Codifica di Bilancio EAA0420					0,00	0,00	0,00
EAA0430	A.4.A.1.9)	A.4.A.1.9) Altre prestazioni sanitarie e socio-sanitarie a rilevanza sanitaria	4.50.02.69	ALTRE PRESTAZIONI SANITARIE E SOCIO-SANITARIE	0,00	0,00	0,00
Totale Codice Codifica di Bilancio EAA0430					0,00	0,00	0,00
EAA0460	A.4.A.3.1)	A.4.A.3.1) Prestazioni di ricovero	4.50.02.13	ASSISTENZA OSPEDALIERA AD AZIENDE SANITARIE EXTRAREGIONALI PRODUZIONE PROPRIA	0,00	0,00	0,00
EAA0460	A.4.A.3.1)	A.4.A.3.1) Prestazioni di ricovero	4.50.12.19	RIC. DI PARIFIC. GSA-REG. SALDO MOB.INTERREG. DA RIP. NAZ. DLGS 118/2011 CON DATO REG. COMPETENZA	0,00	0,00	0,00
EAA0460	A.4.A.3.1)	A.4.A.3.1) Prestazioni di ricovero	4.50.13.03	ASSIST OSPEDALIERA AD AZIENDE SANIT EXTRAREGION - NUOVO CONTO GSA ALLINEAM SALDO MOBILITA' INTERREGIONALE A RIPARTO FSN	0,00	6.089.423,00	-6.089.423,00
Totale Codice Codifica di Bilancio EAA0460					0,00	6.089.423,00	-6.089.423,00
EAA0560	A.4.A.3.11)	A.4.A.3.11) Ricavi per differenziale tariffe TUC	4.50.02.87	RICAVI PER DIFFERENZIALE TUC	0,00	4.681.070,00	-4.681.070,00
Totale Codice Codifica di Bilancio EAA0560					0,00	4.681.070,00	-4.681.070,00

COMPOSIZIONE: CONTO ECONOMICO GSA - ANNO ESERCIZIO: 2017

Codice Codifica di Bilancio	Codifica di bilancio - albero	Descrizione codifica di bilancio	Codice Conto	Descrizione Conto	Totale Dare	Totale Avere	SALDO
EAA0920	A.5.E.1.3)	A.5.E.1.3) Ulteriore Pay-back	4.50.03.16	RIMBORSO DA AZIENDE FARMACEUTICHE PER PAY BACK	0,00	0,00	0,00
Totale Codice Codifica di Bilancio EAA0920					0,00	0,00	0,00
EBA0290	B.1.A.8)	B.1.A.8) Altri beni e prodotti sanitari	3.10.01.09	ALTRI MATERIALI DIAGNOSTICI	33.123,85	0,00	33.123,85
Totale Codice Codifica di Bilancio EBA0290					33.123,85	0,00	33.123,85
EBA0300	B.1.A.9)	B.1.A.9) Beni e prodotti sanitari da Aziende sanitarie pubbliche della Regione	3.10.01.44	BENI E PRODOTTI SANITARI DA ASL-AO, IRCCS, POLICLINICI DELLA REGIONE	0,00	0,00	0,00
Totale Codice Codifica di Bilancio EBA0300					0,00	0,00	0,00
EBA0350	B.1.B.4)	B.1.B.4) Supporti informatici e cancelleria	3.10.10.70	CANCELLERIA E STAMPATI	274.176,40	0,00	274.176,40
Totale Codice Codifica di Bilancio EBA0350					274.176,40	0,00	274.176,40
EBA0830	B.2.A.7.3)	B.2.A.7.3) - da pubblico (Extraregione)	3.10.03.22	ASSISTENZA OSPEDALIERA DI AZIENDE SANITARIE EXTRA REGIONALI	0,00	0,00	0,00
Totale Codice Codifica di Bilancio EBA0830					0,00	0,00	0,00
EBA1100	B.2.A.11.1)	B.2.A.11.1) - da pubblico (Aziende sanitarie pubbliche della Regione) - Mobilità intraregionale	3.10.03.86	ACQUISTO PRESTAZIONI TRASPORTO SANITARI DA PUBBLICO CON ADDEBITO DIRETTO (ASL-AO, IRCCS, POLICLINICI	0,00	0,00	0,00
Totale Codice Codifica di Bilancio EBA1100					0,00	0,00	0,00
EBA1150	B.2.A.12.1)	B.2.A.12.1) - da pubblico (Aziende sanitarie pubbliche della Regione) - Mobilità intraregionale	3.10.03.31	COSTO PER ALTRA ASSISTENZA RESIDENZIALE, ANZIANI E ALTRI SOGGETTI FORNITA DA AZIENDE SANITARIE REGIO	1.353.343,00	0,00	1.353.343,00
Totale Codice Codifica di Bilancio EBA1150					1.353.343,00	0,00	1.353.343,00

COMPOSIZIONE: CONTO ECONOMICO GSA - ANNO ESERCIZIO: 2017

Codice Codifica di Bilancio	Codifica di bilancio - albero	Descrizione codifica di bilancio	Codice Conto	Descrizione Conto	Totale Dare	Totale Avere	SALDO
EBA1260	B.2.A.13.6)	B.2.A.13.6) Compartecipazione al personale per att. libero professionale intramoenia - Altro	3.10.04.31	SERVIZI PRESSO TERZI PER INIZIATIVE DI EDUCAZIONE SANITARIA	0,00	0,00	0,00
Totale Codice Codifica di Bilancio EBA1260					0,00	0,00	0,00
EBA1310	B.2.A.14.3)	B.2.A.14.3) Contributi a società partecipate e/o enti dipendenti della Regione	3.10.03.75	COSTO PER PRESTAZIONI (SERVIZI) FORNITE DALLA ARPA (AGENZIA REGIONALE PER LA PROTEZIONE AMBIENTALE)	48.500.000,00	0,00	48.500.000,00
EBA1310	B.2.A.14.3)	B.2.A.14.3) Contributi a società partecipate e/o enti dipendenti della Regione	3.10.10.78	CONTRIBUTI PER AGENZIE REGIONALI	1.100.000,00	0,00	1.100.000,00
Totale Codice Codifica di Bilancio EBA1310					49.600.000,00	0,00	49.600.000,00
EBA1330	B.2.A.14.5)	B.2.A.14.5) Altri rimborsi, assegni e contributi	3.10.10.75	TRASFERIMENTO AD ALTRE ISTITUZIONI PUBBLICHE (FINANZIAMENTO ATTIVITA PREVENZIONE-PERSONALE SANITARI)	1.625.339,71	0,00	1.625.339,71
EBA1330	B.2.A.14.5)	B.2.A.14.5) Altri rimborsi, assegni e contributi	3.10.10.81	ALTRI RIMBORSI, ASSEGNI E CONTRIBUTI VERSO PRIVATI	159.780,67	0,00	159.780,67
Totale Codice Codifica di Bilancio EBA1330					1.785.120,38	0,00	1.785.120,38
EBA1510	B.2.A.16.2)	B.2.A.16.2) Altri servizi sanitari e sociosanitari a rilevanza sanitaria da pubblico - Altri soggetti pubblici della Regione	3.10.03.76	COSTI PER PRESTAZIONI DA ALTRI EROGATORI PUBBLICI (ISTITUTO ZOOPROFILATTICO...)	366.866,70	16.866,70	350.000,00
Totale Codice Codifica di Bilancio EBA1510					366.866,70	16.866,70	350.000,00
EBA1540	B.2.A.16.5)	B.2.A.16.5) Costi per servizi sanitari - Mobilità internazionale passiva	3.10.03.89	COSTI PER SERVIZI SANITARI - MOBILIT@ INTERNAZIONALE PASSIVA	0,00	0,00	0,00
Totale Codice Codifica di Bilancio EBA1540					0,00	0,00	0,00
EBA1580	B.2.B.1.1)	B.2.B.1.1) Lavanderia	3.10.11.02	SERVIZI DI LAVANDERIA	0,00	0,00	0,00

COMPOSIZIONE: CONTO ECONOMICO GSA - ANNO ESERCIZIO: 2017

Codice Codifica di Bilancio	Codifica di bilancio - albero	Descrizione codifica di bilancio	Codice Conto	Descrizione Conto	Totale Dare	Totale Avere	SALDO
Totale Codice Codifica di Bilancio EBA1580					0,00	0,00	0,00
EBA1590	B.2.B.1.2)	B.2.B.1.2) Pulizia	3.10.11.03	SERVIZI DI PULIZIA PRESIDI E SERVIZI SANITARI	0,00	0,00	0,00
EBA1590	B.2.B.1.2)	B.2.B.1.2) Pulizia	3.10.11.04	ALTRI SERVIZI DI PULIZIA	0,00	0,00	0,00
Totale Codice Codifica di Bilancio EBA1590					0,00	0,00	0,00
EBA1600	B.2.B.1.3)	B.2.B.1.3) Mensa	3.10.11.05	SERVIZI DI MENSA PER DEGENTI	0,00	0,00	0,00
EBA1600	B.2.B.1.3)	B.2.B.1.3) Mensa	3.10.11.06	SERVIZI DI MENSA PER DIPENDENTI	0,00	0,00	0,00
Totale Codice Codifica di Bilancio EBA1600					0,00	0,00	0,00
EBA1620	B.2.B.1.5)	B.2.B.1.5) Servizi di assistenza informatica	3.10.11.01	SERVIZI ELABORAZIONE DATI	12.993.886,11	0,00	12.993.886,11
Totale Codice Codifica di Bilancio EBA1620					12.993.886,11	0,00	12.993.886,11
EBA1650	B.2.B.1.8)	B.2.B.1.8) Utenze telefoniche	3.10.17.02	TELEFONO	2.962.966,12	14.932,80	2.948.033,32
Totale Codice Codifica di Bilancio EBA1650					2.962.966,12	14.932,80	2.948.033,32
EBA1670	B.2.B.1.10)	B.2.B.1.10) Altre utenze	3.10.17.05	ALTRE UTENZE (RAI TV)	76.665,07	0,00	76.665,07
Totale Codice Codifica di Bilancio EBA1670					76.665,07	0,00	76.665,07
EBA1690	B.2.B.1.11.A)	B.2.B.1.11.A) Premi di assicurazione - R.C. Professionale	3.10.10.76	QUOTA PARTECIPAZIONE FONDO REGIONALE ASSICURAZIONI RESPONSABILIT@ CIVILE	0,00	0,00	0,00
Totale Codice Codifica di Bilancio EBA1690					0,00	0,00	0,00
EBA1740	B.2.B.1.12.C)	B.2.B.1.12.C) Altri servizi non sanitari da privato	3.10.04.51	ALTRI EVENTUALI SERVIZI ECONOMICI E TECNICI NON CLASSIFICATI	0,00	0,00	0,00
EBA1740	B.2.B.1.12.C)	B.2.B.1.12.C) Altri servizi non sanitari da privato	3.10.10.11	SPESE POSTALI E VALORI BOLLATI	160,00	0,00	160,00
EBA1740	B.2.B.1.12.C)	B.2.B.1.12.C) Altri servizi non sanitari da privato	3.10.10.82	RIMBORSI SPESE VIAGGIO E MISSIONI DIPENDENTI	9.904,04	0,00	9.904,04
EBA1740	B.2.B.1.12.C)	B.2.B.1.12.C) Altri servizi non sanitari da privato	3.15.01.06	SPESE PER SERVIZIO DI TESORERIA	0,00	0,00	0,00

COMPOSIZIONE: CONTO ECONOMICO GSA - ANNO ESERCIZIO: 2017

Codice Codifica di Bilancio	Codifica di bilancio - albero	Descrizione codifica di bilancio	Codice Conto	Descrizione Conto	Totale Dare	Totale Avere	SALDO
Totale Codice Codifica di Bilancio EBA1740					10.064,04	0,00	10.064,04
EBA1790	B.2.B.2.3.A)	B.2.B.2.3.A) Consulenze non sanitarie da privato	3.10.10.15	CONSULENZE AMMINISTRATIVE	0,00	0,00	0,00
Totale Codice Codifica di Bilancio EBA1790					0,00	0,00	0,00
EBA1800	B.2.B.2.3.B)	B.2.B.2.3.B) Collaborazioni coordinate e continuative non sanitarie da privato	3.10.04.70	COSTO PER PRESTAZIONI DI LAVORO COORDINATE E CONTINUATIVE NON SANITARIE	29.224,04	0,00	29.224,04
Totale Codice Codifica di Bilancio EBA1800					29.224,04	0,00	29.224,04
EBA1900	B.2.B.3.2)	B.2.B.3.2) Formazione (esternalizzata e non) da privato	3.10.04.58	SERVIZI PRESSO TERZI PER FORMAZIONE DI TERZI (SCUOLE INFERMIERI PROFESSIONALI ED ALTRO.)	611.321,77	6.360,52	604.961,25
Totale Codice Codifica di Bilancio EBA1900					611.321,77	6.360,52	604.961,25
EBA2540	B.9.C.1)	B.9.C.1) Indennità , rimborso spese e oneri sociali per gli Organi Direttivi e Collegio Sindacale	3.10.10.05	INDENNITA E RIMBORSO SPESE A COMPONENTI ALTRI ORGANI COLLEGIALI	0,00	0,00	0,00
Totale Codice Codifica di Bilancio EBA2540					0,00	0,00	0,00
EBA2550	B.9.C.2)	B.9.C.2) Altri oneri diversi di gestione	3.10.10.14	ALTRI SERVIZI GENERALI	9.065.323,64	0,00	9.065.323,64
EBA2550	B.9.C.2)	B.9.C.2) Altri oneri diversi di gestione	3.10.10.16	SPESE LITI ARBITRAGGI RISARCIMENTI	0,00	0,00	0,00
Totale Codice Codifica di Bilancio EBA2550					9.065.323,64	0,00	9.065.323,64
EBA2740	B.16.A.4)	B.16.A.4) Accantonamenti per copertura diretta dei rischi (autoassicurazione)	3.10.16.21	ACCANTONAMENTI PER COPERTURA DIRETTA DEI RISCHI (AUTOASSICURAZIONE)	0,00	0,00	0,00
Totale Codice Codifica di Bilancio EBA2740					0,00	0,00	0,00
EBA2750	B.16.A.5)	B.16.A.5) Altri accantonamenti per rischi	3.10.16.01	ACCANTONAMENTI PER RISCHI (VEDERE CONTO 2.65.02.01)	66.000.000,00	0,00	66.000.000,00

COMPOSIZIONE: CONTO ECONOMICO GSA - ANNO ESERCIZIO: 2017

Codice Codifica di Bilancio	Codifica di bilancio - albero	Descrizione codifica di bilancio	Codice Conto	Descrizione Conto	Totale Dare	Totale Avere	SALDO
Totale Codice Codifica di Bilancio EBA2750					66.000.000,00	0,00	66.000.000,00
EBA2780	B.16.C.1)	B.16.C.1) Accantonamenti per quote inutilizzate contributi da Regione e Prov. Aut. per quota F.S. vincolato	3.10.16.22	ACCANTONAMENTI PER QUOTE INUTILIZZATE CONTRIBUTI DA REGIONE E PROV. AUT. PER QUOTA F.S. VINCOLATO	7.461.248,87	0,00	7.461.248,87
Totale Codice Codifica di Bilancio EBA2780					7.461.248,87	0,00	7.461.248,87
EBA2790	B.16.C.2)	B.16.C.2) Accantonamenti per quote inutilizzate contributi da soggetti pubblici (extra fondo) vincolati	3.10.16.23	ACCANTONAMENTI PER QUOTE INUTILIZZATE CONTRIBUTI DA SOGGETTI PUBBLICI (EXTRA FONDO) VINCOLATI	6.673.842,77	10,85	6.673.831,92
Totale Codice Codifica di Bilancio EBA2790					6.673.842,77	10,85	6.673.831,92
EBA2810	B.16.C.4)	B.16.C.4) Accantonamenti per quote inutilizzate contributi vincolati da privati	3.10.16.25	ACCANTONAMENTI PER QUOTE INUTILIZZATE CONTRIBUTI VINCOLATI DA PRIVATI	0,00	0,00	0,00
Totale Codice Codifica di Bilancio EBA2810					0,00	0,00	0,00
EEA0140	E.1.B.2.2.G)	E.1.B.2.2.G) Altre sopravvenienze attive v/terzi	4.70.03.01	FINANZIAMENTO SPESA ESERCIZI PREGRESSI	0,00	0,00	0,00
Totale Codice Codifica di Bilancio EEA0140					0,00	0,00	0,00
EEA0240	E.1.B.3.2.G)	E.1.B.3.2.G) Altre insussistenze attive v/terzi	4.70.03.10	INSUSSISTENZE ATTIVE. RAPPRESENTANO LA SOPRAVVENUTA INSUSSISTENZA DI COSTI E PASSIVIT@ ISCRITTE IN B	0,00	0,00	0,00
Totale Codice Codifica di Bilancio EEA0240					0,00	0,00	0,00
EEA0340	E.2.B.3.1.B)	E.2.B.3.1.B) Altre sopravvenienze passive v/ Aziende sanitarie pubbliche della Regione	3.25.04.32	ALTRE SOPRAVVENIENZE PASSIVE V/ASL-AO,IRCCS,POL.	0,00	0,00	0,00
Totale Codice Codifica di Bilancio EEA0340					0,00	0,00	0,00

COMPOSIZIONE: CONTO ECONOMICO GSA - ANNO ESERCIZIO: 2017

Codice Codifica di Bilancio	Codifica di bilancio - albero	Descrizione codifica di bilancio	Codice Conto	Descrizione Conto	Totale Dare	Totale Avere	SALDO
EEA0430	E.2.B.3.2.E)	E.2.B.3.2.E) Sopravvenienze passive v/terzi relative all'acquisto prestaz. sanitarie da operatori accreditati	3.25.04.07	COSTI ESERCIZI PREGRESSI	1.441.004,00	0,00	1.441.004,00
Totale Codice Codifica di Bilancio EEA0430					1.441.004,00	0,00	1.441.004,00
EEA0440	E.2.B.3.2.F)	E.2.B.3.2.F) Sopravvenienze passive v/terzi relative all'acquisto di beni e servizi	3.25.04.34	SOPRAVVENIENZE PASSIVE V/TERZI RELATIVE ALL'ACQUISTO DI BENI E SERVIZI	2.115.431,79	0,00	2.115.431,79
Totale Codice Codifica di Bilancio EEA0440					2.115.431,79	0,00	2.115.431,79
EEA0550	E.2.B.4.2.G)	E.2.B.4.2.G) Altre insussistenze passive v/terzi	3.25.04.19	INSUSSISTENZE PASSIVE RAPPRESENTANO LA SOPRAVVENUTA INSUSSISTENZA DI RICAVI ED ATTIVIT@ ISCRITTE IN	0,00	0,00	0,00
Totale Codice Codifica di Bilancio EEA0550					0,00	0,00	0,00
TOTALE GENERALE:					162.853.608,55	192.322.764,82	-29.469.156,27