

Codice A14000

D.D. 2 luglio 2015, n. 408

Bilancio di esercizio 2013 della Gestione Sanitaria Accentrata ai sensi del Titolo II del Decreto Legislativo n. 118 del 23 giugno 2011 - Adozione.

VISTO il Decreto Legislativo 165 del 30 marzo 2011;

VISTA la Deliberazione di Giunta Regionale n. 20-318 del 15 settembre 2014 concernente l'organizzazione degli uffici regionali e correlate disposizioni concernenti la dirigenza ed il personale;

VISTA la Deliberazione di Giunta Regionale n.25-6992 del 30 dicembre 2013 concernente l'approvazione dei Programmi Operativi per il triennio 2013-2015 finalizzati a rafforzare l'azione di controllo della spesa sanitaria recependo altresì le criticità e le valutazioni emerse in sede di tavolo ministeriale di verifica sull'attuazione del Piano medesimo;

VISTO il Decreto Legislativo 23 giugno 2011, n. 118 e successive modifiche e integrazioni avente ad oggetto "Disposizioni in materia di armonizzazione dei sistemi contabili e degli schemi di bilancio delle regioni, degli enti locali e dei loro organismi, a norma degli articoli 1 e 2 della legge 5 maggio 2009, n. 42";

VISTA la deliberazione di giunta regionale n. 10-5523 del 14/03/2013 avente ad oggetto "Decreto Legislativo 23 giugno 2011, n. 118 - Individuazione del responsabile della gestione sanitaria accentrata (GSA) e del responsabile regionale certificatore." con cui la giunta regionale, in attuazione delle norme richiamate in premessa, prende atto dell'attivazione, a partire dal 1 gennaio 2012, della Gestione Sanitaria Accentrata secondo le modalità stabilite dal citato D.Lgs 118/2011, in considerazione della gestione diretta della quota del finanziamento del S.S.R. così come si evince dai provvedimenti annuali di ripartizione del fondo sanitario regionale;

ATTESO che il 2012 è stato l'anno di prima applicazione del D.Lgs.n. 118/2011;

VISTA la nota prot. n° 12958/A14040 del 29/06/2015 del Settore Risorse Finanziarie della Direzione Sanità che, in qualità di responsabile operativo per la predisposizione del bilancio d'esercizio della GSA e del Consolidato ai sensi della deliberazione di Giunta Regionale n. 10-5523 del 14/03/2013, trasmette la documentazione di bilancio d'esercizio 2013 della Gestione Sanitaria Accentrata;

CONSIDERATO che, con atto regionale prot. n 13042/A14000 del 30/06/2015, il Responsabile della Gestione Sanitaria Accentrata presso la regione ed il Responsabile della predisposizione del bilancio regionale, ai fini dell'espletamento delle attività di cui al comma 3 lettera c), ultimo capoverso del D. Lgs 118/2011 – Titolo II, hanno approvato il prospetto di raccordo e riconciliazione tra le poste iscritte nella contabilità economico-patrimoniale del bilancio d'esercizio 2013 relativo alla GSA e quelle iscritte nella contabilità finanziaria del bilancio regionale;

VISTI gli art. 21 e 24 della L.R. 18 gennaio 1995 n. 8 e l'art. 2427 del codice civile;

VISTO l'art. 5 del D. L.vo 30/12/1992 n. 502 così come modificato dal decreto legislativo 7/12/1993 n. 517 e dal decreto legislativo 19/6/1999 n. 229;

RITENUTO destinare, ed integralmente vincolare, il risultato positivo del Bilancio d'esercizio 2013 della Gestione Sanitaria Accentrata, ai sensi dell'art. 30 del D.Lgs 118/2011, alla copertura del disavanzo economico/finanziario del SSR, che verrà ripartito, ai sensi della normativa vigente, con successivi provvedimenti alle Aziende Sanitarie Regionali rientranti nel perimetro di consolidamento del SSR;

RITENUTO di procedere alla adozione del bilancio di esercizio della Gestione Sanitaria Accentrata per l'anno 2013, redatto ai sensi dell'art.26 del D.Lgs n. 118/2011, allegato A) al presente provvedimento di cui costituisce parte integrante e sostanziale composto da:

- Stato Patrimoniale
- Conto Economico
- Nota Integrativa, che contiene i modelli CE ed SP per l'esercizio in chiusura e per l'esercizio precedente
- Rendiconto finanziario
- Relazione sulla gestione, che contiene il modello di rilevazione LA
- Prospetto di integrale raccordo tra la contabilità finanziaria della Regione Piemonte e la contabilità economico patrimoniale della GSA – esercizio 2013
- Conto economico e patrimoniale analitico da Bilancio di Verifica

RITENUTO opportuno sottoporre alla Direzione Gabinetto della Presidenza della Giunta Regionale con facoltà in capo al medesimo di delega delle funzioni operative al Settore Audit Interno in qualità di responsabile regionale delle certificazioni il bilancio di esercizio 2013 della G.S.A. ai fini di acquisire la certificazione relativamente a quanto previsto dall'articolo 22, comma 3 lettera d) del D. Lgs. n. 118/2011.

Tutto ciò premesso ed attestata la regolarità amministrativa del presente atto

IL DIRETTORE

Visto il Decreto Legislativo 165 del 30 marzo 2011;
Visto il Decreto Legislativo 23 giugno 2011, n. 118
Vista la L.R. 18 gennaio 1995
Visto il D. L.vo 30/12/1992 n. 502 e s.m.i
Vista la D.G.R. n. 10-5523 del 14/03/2013
Vista la D.G.R. n. 25-6992 del 30 dicembre 2013
Vista la D.G.R. n. 34-1230 del 23/03/2015

determina

Per le motivazioni indicate in narrativa, che qui si intendono integralmente riportate, di:

- procedere alla adozione del bilancio di esercizio della Gestione Sanitaria Accentrata per l'anno 2013, redatto ai sensi dell'art. 26 del D.Lgs n. 118/2011, allegato A) al presente provvedimento di cui costituisce parte integrante e sostanziale composto da:

- Stato Patrimoniale

- Conto Economico
- Nota Integrativa, che contiene i modelli CE ed SP per l'esercizio in chiusura e per l'esercizio precedente
- Rendiconto finanziario
- Relazione sulla gestione, che contiene il modello di rilevazione LA
- Prospetto di integrale raccordo tra la contabilità finanziaria della Regione Piemonte e la contabilità economico patrimoniale della GSA – esercizio 2013
- Conto economico e patrimoniale analitico da Bilancio di Verifica

- di destinare l'utile di esercizio, pari a euro 61.772.092,12, al ripiano della copertura del disavanzo economico/finanziario del SSR da ripartire alle Aziende Sanitarie Regionali rientranti nel perimetro di consolidamento del Servizio Sanitario Regionale, ai sensi della normativa vigente, con successivi provvedimenti;

- trasmettere copia della presente determinazione alla Direzione Gabinetto della Presidenza della Giunta Regionale in qualità di responsabile regionale delle certificazioni sul bilancio di esercizio 2013 della G.S.A.;

La presente determinazione non comporta oneri a carico del bilancio della Regione Piemonte, e sarà trasmessa in copia conforme all'originale alla Segreteria della Giunta Regionale;

La presente Determinazione non è soggetta a pubblicazione ai sensi del D.Lgs n. 33 del 14/3/2013.

IL DIRETTORE REGIONALE
in qualità di Responsabile GSA
FULVIO MOIRANO

Il Dirigente del Settore Risorse Finanziarie
Valter BARATTA

Allegato



Direzione Sanità

BILANCIO D'ESERCIZIO 2013

Gestione Sanitaria Accentrata Regionale
istituita ai sensi del D.Lgs. n. 118/2011

INDICE

Bilancio d'esercizio 2013 - GSA

Stato Patrimoniale (All. 1)	Pag. 3
Conto Economico (All. 1)	Pag. 3
Nota Integrativa (All. 2)	Pag. 12
Rendiconto Finanziario (All. 3)	Pag. 70
Relazione sulla gestione (All. 4)	Pag. 75
Prospetto di integrale raccordo tra la contabilità finanziaria della Regione Piemonte e la contabilità economico-patrimoniale della Gestione Sanitaria Accentrata - esercizio 2013 (All. 5)	Pag. 92
Conto economico e patrimoniale analitico da Bilancio di Verifica (All. 6)	Pag. 121

Gestione Sanitaria Accentrata

**Stato Patrimoniale
Conto Economico**

Esercizio 2013

Allegato 1

Codice	Descrizione	anno 2013	anno 2012	variazione	variazione %
ATTIVO					
A)	A) IMMOBILIZZAZIONI				
A.I)	I Immobilizzazioni immateriali	0	0	0	0%
A.I.1)	1) Costi d'impianto e di ampliamento	0	0	0	0%
A.I.2)	2) Costi di ricerca e sviluppo	0	0	0	0%
A.I.3)	3) Diritti di brevetto e di utilizzazione delle opere dell'ingegno	0	0	0	0%
A.I.4)	4) Immobilizzazioni immateriali in corso e acconti	0	0	0	0%
A.I.5)	5) Altre immobilizzazioni immateriali	0	0	0	0%
A.II)	II Immobilizzazioni materiali	0	0	0	0%
A.II.1)	1) Terreni	0	0	0	0%
A.II.1.a)	a) Terreni disponibili	0	0	0	0%
A.II.1.b)	b) Terreni indisponibili	0	0	0	0%
A.II.2)	2) Fabbricati	0	0	0	0%
A.II.2.a)	a) Fabbricati non strumentali (disponibili)	0	0	0	0%
A.II.2.b)	b) Fabbricati strumentali (indisponibili)	0	0	0	0%
A.II.3)	3) Impianti e macchinari	0	0	0	0%
A.II.4)	4) Attrezzature sanitarie e scientifiche	0	0	0	0%
A.II.5)	5) Mobili e arredi	0	0	0	0%
A.II.6)	6) Automezzi	0	0	0	0%
A.II.7)	7) Oggetti d'arte	0	0	0	0%
A.II.8)	8) Altre immobilizzazioni materiali	0	0	0	0%
A.II.9)	9) Immobilizzazioni materiali in corso e acconti	0	0	0	0%
		Entro 12 mesi	Oltre 12 mesi		
A.III)	III Immobilizzazioni finanziarie	0	0	0	0%
A.III.1)	1) Crediti finanziari	0	0	0	0%
A.III.1.a)	a) Crediti finanziari v/Stato	0	0	0	0%
A.III.1.b)	b) Crediti finanziari v/Regione	0	0	0	0%
A.III.1.c)	c) Crediti finanziari v/partecipate	0	0	0	0%
A.III.1.d)	d) Crediti finanziari v/altri	0	0	0	0%
A.III.2)	2) Titoli	0	0	0	0%
A.III.2.a)	a) Partecipazioni	0	0	0	0%
A.III.2.b)	b) Altri titoli	0	0	0	0%
TOTALE A		0	0	0	0%
B)	B) ATTIVO CIRCOLANTE				
B.I)	I Rimanenze	0	0	0	0%
B.I.1)	1) Rimanenze beni sanitari	0	0	0	0%
B.I.2)	2) Rimanenze beni non sanitari	0	0	0	0%
B.I.3)	3) Acconti per acquisti beni sanitari	0	0	0	0%
B.I.4)	4) Acconti per acquisti beni non sanitari	0	0	0	0%
		Entro 12 mesi	Oltre 12 mesi		

Codice	Descrizione			anno 2013	anno 2012	variazione	variazione %
B.II)	II Crediti	3.585.110.095	0	3.585.110.095	3.347.990.524	237.119.572	7%
B.II.1)	1) Crediti v/Stato	837.571.606	0	837.571.606	975.000.847	-137.429.241	-14%
B.II.1.a)	a) Crediti v/Stato - parte corrente	648.925.539	0	648.925.539	848.838.288	-199.912.749	-24%
B.II.1.a.1)	1) Crediti v/Stato per spesa corrente e acconti	648.891.323		648.891.323	848.820.357	-199.929.034	-24%
B.II.1.a.2)	2) Crediti v/Stato - altro	34.216		34.216	17.931	16.285	91%
B.II.1.b)	b) Crediti v/Stato - investimenti	188.646.067		188.646.067	126.162.558	62.483.508	50%
B.II.1.c)	c) Crediti v/Stato - per ricerca	0	0	0	0	0	0%
B.II.1.c.1)	1) Crediti v/Ministero della Salute per ricerca corrente			0	0	0	0%
B.II.1.c.2)	2) Crediti v/Ministero della Salute per ricerca finalizzata			0	0	0	0%
B.II.1.c.3)	3) Crediti v/Stato per ricerca - altre Amministrazioni centrali			0	0	0	0%
B.II.1.c.4)	4) Crediti v/Stato - investimenti per ricerca			0	0	0	0%
B.II.1.d)	d) Crediti v/prefetture			0	0	0	0%
B.II.2)	2) Crediti v/Regione o Provincia Autonoma	2.568.323.694	0	2.568.323.694	2.283.025.979	285.297.715	12%
B.II.2.a)	a) Crediti v/Regione o Provincia Autonoma - parte corrente	2.136.715.828	0	2.136.715.828	1.947.026.295	189.689.533	10%
B.II.2.a.1)	1) Crediti v/Regione o Provincia Autonoma per spesa corrente	2.136.715.828	0	2.136.715.828	1.947.026.295	189.689.533	10%
B.II.2.a.1.a)	a) Crediti v/Regione o Provincia Autonoma per finanziamento sanitario ordinario corrente			0	0	0	0%
B.II.2.a.1.b)	b) Crediti v/Regione o Provincia Autonoma per finanziamento sanitario aggiuntivo corrente LEA	1.703.932.116		1.703.932.116	1.646.227.314	57.704.802	4%
B.II.2.a.1.c)	c) Crediti v/Regione o Provincia Autonoma per finanziamento sanitario aggiuntivo corrente extra LEA	432.783.712		432.783.712	300.798.981	131.984.731	44%
B.II.2.a.1.d)	d) Crediti v/Regione o Provincia Autonoma per spesa corrente - altro			0	0	0	0%
B.II.2.a.2)	2) Crediti v/Regione o Provincia Autonoma per ricerca			0	0	0	0%
B.II.2.b)	b) Crediti v/Regione o Provincia Autonoma - patrimonio netto	431.607.866	0	431.607.866	335.999.684	95.608.182	28%
B.II.2.b.1)	1) Crediti v/Regione o Provincia Autonoma per finanziamento per investimenti	371.285.866		371.285.866	335.999.684	35.286.182	11%
B.II.2.b.2)	2) Crediti v/Regione o Provincia Autonoma per incremento fondo di dotazione			0	0	0	0%
B.II.2.b.3)	3) Crediti v/Regione o Provincia Autonoma per ripiano perdite	60.322.000		60.322.000	0	60.322.000	0%
B.II.2.b.4)	4) Crediti v/Regione o Provincia Autonoma per ricostituzione risorse da investimenti esercizi precedenti			0	0	0	0%
B.II.3)	3) Crediti v/Comuni			0	0	0	0%
B.II.4)	4) Crediti v/aziende sanitarie pubbliche e acconto quota FSR da distribuire	178.824.341	0	178.824.341	69.099.647	109.724.694	159%
B.II.4.a)	a) Crediti v/aziende sanitarie pubbliche della Regione	178.824.341		178.824.341	69.099.647	109.724.694	159%
B.II.4.b)	b) Crediti v/aziende sanitarie pubbliche fuori Regione			0	0	0	0%
B.II.5)	5) Crediti v/società partecipate e/o enti dipendenti della Regione			0	0	0	0%
B.II.6)	6) Crediti v/Erario			0	0	0	0%
B.II.7)	7) Crediti v/altri	390.454		390.454	20.864.051	-20.473.597	-98%
B.III)	III Attività finanziarie che non costituiscono immobilizzazioni			0	0	0	0%
B.III.1)	1) Partecipazioni che non costituiscono immobilizzazioni			0	0	0	0%
B.III.2)	2) Altri titoli che non costituiscono immobilizzazioni			0	0	0	0%
B.IV)	IV Disponibilità liquide			343.239.695	5.532.022	337.707.673	6105%
B.IV.1)	1) Cassa			0	0	0	0%
B.IV.2)	2) Istituto Tesoriere			0	0	0	0%
B.IV.3)	3) Tesoreria Unica			343.239.695	5.532.022	337.707.673	6105%
B.IV.4)	4) Conto corrente postale			0	0	0	0%

Codice	Descrizione	anno 2013	anno 2012	variazione	variazione %
TOTALE B		3.928.349.790	3.353.522.545	574.827.245	17%
C)	C) RATEI E RISCONTI ATTIVI				
C.I)	I Ratei attivi	0	0	0	0%
C.II)	II Risconti attivi	0	0	0	0%
TOTALE C		0	0	0	0%
A+B+C	TOTALE ATTIVO (A+B+C)	3.928.349.790	3.353.522.545	574.827.245	17%
D)	D) CONTI D'ORDINE				
D.1)	1) Canoni di leasing ancora da pagare	0	0	0	0%
D.2)	2) Depositi cauzionali	0	0	0	0%
D.3)	3) Beni in comodato	0	0	0	0%
D.4)	4) Altri conti d'ordine	0	0	0	0%

Codice	Descrizione	anno 2013	anno 2012	variazione	variazione %
PASSIVO					
A)	A) PATRIMONIO NETTO				
A.I)	I Fondo di dotazione	0	0	0	0%
A.II)	II Finanziamenti per investimenti	0	0	0	0%
A.II.1)	1) Finanziamenti per beni di prima dotazione	0	0	0,00	0%
A.II.2)	2) Finanziamenti da Stato per investimenti	0	0	0	0%
A.II.2.a)	a) <i>Finanziamenti da Stato ex art. 20 Legge 67/88</i>	0	0	0	0%
A.II.2.b)	b) <i>Finanziamenti da Stato per ricerca</i>	0	0	0	0%
A.II.2.c)	c) <i>Finanziamenti da Stato - altro</i>	0	0	0	0%
A.II.3)	3) Finanziamenti da Regione per investimenti	0	0	0	0%
A.II.4)	4) Finanziamenti da altri soggetti pubblici per investimenti	0	0	0	0%
A.II.5)	5) Finanziamenti per investimenti da rettifica contributi in conto esercizio	0	0	0	0%
A.III)	III Riserve da donazioni e lasciti vincolati ad investimenti	0	0	0	0%
A.IV)	IV Altre riserve	0	0	0	0%
A.V)	V Contributi per ripiano perdite	0	0	0	0%
A.VI)	VI Utili (perdite) portati a nuovo	63.781.643	0	63.781.643	0%
A.VII)	VII Utile (perdita) dell'esercizio	61.772.092	63.781.643	-2.009.551	-3%
TOTALE A		125.553.735	63.781.643	61.772.092	97%
B)	B) FONDI PER RISCHI ED ONERI				
B.1)	1) Fondi per imposte, anche differite	0	0	0	0%
B.2)	2) Fondi per rischi	97.532.223	71.023.709	26.508.515	37%
B.3)	3) Fondi da distribuire	0	0	0	0%
B.4)	4) Quota inutilizzata contributi di parte corrente vincolati	128.178.042	16.446.043	111.731.998	679%
B.5)	5) Altri fondi oneri	0	0	0	0%
TOTALE B		225.710.265	87.469.752	138.240.513	158%
C)	C) TRATTAMENTO FINE RAPPORTO				
C.1)	1) Premi operosità	0	0	0	0%
C.2)	2) TFR personale dipendente	0	0	0	0%
TOTALE C		0	0	0	0%

Codice	Descrizione			anno 2013	anno 2012	variazione	variazione %
		Entro 12 mesi	Oltre 12 mesi				
D)	D) DEBITI						
D.1)	1) Mutui passivi			0	0	0	0%
D.2)	2) Debiti v/Stato	61.122		61.122	60.711	411	1%
D.3)	3) Debiti v/Regione o Provincia Autonoma	282.152.069		282.152.069	399.919.584	-117.767.515	-29%
D.4)	4) Debiti v/Comuni	257.662		257.662	317.616	-59.954	-19%
D.5)	5) Debiti v/aziende sanitarie pubbliche	3.269.150.226	0	3.269.150.226	2.757.727.509	511.422.717	19%
D.5.a)	a) Debiti v/aziende sanitarie pubbliche della Regione per spesa corrente e mobilità	2.101.327.479		2.101.327.479	1.859.145.218	242.182.261	13%
D.5.b)	b) Debiti v/aziende sanitarie pubbliche della Regione per finanziamento sanitario aggiuntivo corrente LEA	183.936.452		183.936.452	163.243.863	20.692.589	13%
D.5.c)	c) Debiti v/aziende sanitarie pubbliche della Regione per finanziamento sanitario aggiuntivo corrente extra LEA	324.310.372		324.310.372	200.066.638	124.243.735	62%
D.5.d)	d) Debiti v/aziende sanitarie pubbliche della Regione per altre prestazioni			0	0	0	0%
D.5.e)	e) Debiti v/aziende sanitarie pubbliche della Regione per versamenti a patrimonio netto	659.575.922		659.575.922	535.271.790	124.304.132	23%
D.5.f)	f) Debiti v/aziende sanitarie pubbliche fuori Regione			0	0	0	0%
D.6)	6) Debiti v/società partecipate e/o enti dipendenti della Regione	6.867.143		6.867.143	18.809.234	-11.942.091	-63%
D.7)	7) Debiti v/fornitori	9.348.340		9.348.340	21.315.226	-11.966.886	-56%
D.8)	8) Debiti v/Istituto Tesoriere			0	0	0	0%
D.9)	9) Debiti tributari			0	0	0	0%
D.10)	10) Debiti v/altri finanziatori			0	0	0	0%
D.11)	11) Debiti v/istituti previdenziali, assistenziali e sicurezza sociale			0	0	0	0%
D.12)	12) Debiti v/altri	9.249.228		9.249.228	3.982.112	5.267.116	132%
TOTALE D				3.577.085.790	3.202.131.992	374.953.798	12%
E)	E) RATEI E RISCONTI PASSIVI						
E.1)	1) Ratei passivi			0	0	0	0%
E.2)	2) Risconti passivi			0	139.158	-139.158	-100%
TOTALE E				0	139.158	-139.158	-100%
A+B+C+D+E	TOTALE PASSIVO E PATRIMONIO NETTO (A+B+C+D+E)			3.928.349.790	3.353.522.545	574.827.245	17%
F)	F) CONTI D'ORDINE						
F.1)	1) Canoni di leasing ancora da pagare			0	0	0	0%
F.2)	2) Depositi cauzionali			0	0	0	0%
F.3)	3) Beni in comodato			0	0	0	0%
F.4)	4) Altri conti d'ordine			0	0	0	0%

Codice	Descrizione	anno 2013	anno 2012	variazione	variazione %
A)	A) VALORE DELLA PRODUZIONE				
A.1)	1) Contributi in c/esercizio	115.154.450	78.320.629	36.833.822	47%
A.1.a)	a) Contributi in c/esercizio - da Regione o Provincia Autonoma per quota F.S. regionale	104.366.493	17.867.664	86.498.828	484%
A.1.b)	b) Contributi in c/esercizio - extra fondo	9.713.858	59.700.622	-49.986.764	-84%
A.1.b.1)	1) Contributi da Regione o Provincia Autonoma (extra fondo) - vincolati	0	0	0	0%
A.1.b.2)	2) Contributi da Regione o Provincia Autonoma (extra fondo) - Risorse aggiuntive da bilancio a titolo di copertura LEA	4.253.517	48.900.393	-44.646.876	-91%
A.1.b.3)	3) Contributi da Regione o Provincia Autonoma (extra fondo) - Risorse aggiuntive da bilancio a titolo di copertura extra LEA	431.226	0	431.226	0%
A.1.b.4)	4) Contributi da Regione o Provincia Autonoma (extra fondo) - altro	4.817.972	9.514.386	-4.696.414	-49%
A.1.b.5)	5) Contributi da aziende sanitarie pubbliche (extra fondo)	0	0	0	0%
A.1.b.6)	6) Contributi da altri soggetti pubblici	211.144	1.285.844	-1.074.700	-84%
A.1.c)	c) Contributi in c/esercizio - per ricerca	790.099	752.342	37.757	5%
A.1.c.1)	1) da Ministero della Salute per ricerca corrente	0	0	0	0%
A.1.c.2)	2) da Ministero della Salute per ricerca finalizzata	790.099	752.342	37.757	5%
A.1.c.3)	3) da Regione e altri soggetti pubblici	0	0	0	0%
A.1.c.4)	4) da privati	0	0	0	0%
A.1.d)	d) Contributi in c/esercizio - da privati	284.000	0	284.000	0%
A.2)	2) Rettifica contributi c/esercizio per destinazione ad investimenti	0	0	0	0%
A.3)	3) Utilizzo fondi per quote inutilizzate contributi vincolati di esercizi precedenti	997.112	0	997.112	0%
A.4)	4) Ricavi per prestazioni sanitarie e sociosanitarie a rilevanza sanitaria	37.940.528	37.331.418	609.110	2%
A.4.a)	a) Ricavi per prestazioni sanitarie e sociosanitarie - ad aziende sanitarie pubbliche	37.940.528	37.331.418	609.110	2%
A.4.b)	b) Ricavi per prestazioni sanitarie e sociosanitarie - intramoenia	0	0	0	0%
A.4.c)	c) Ricavi per prestazioni sanitarie e sociosanitarie - altro	0	0	0	0%
A.5)	5) Concorsi, recuperi e rimborsi	18.648.094	30.368.000	-11.719.906	-39%
A.6)	6) Compartecipazione alla spesa per prestazioni sanitarie (Ticket)	0	0	0	0%
A.7)	7) Quota contributi in c/capitale imputata nell'esercizio	0	0	0	0%
A.8)	8) Incrementi delle immobilizzazioni per lavori interni	0	0	0	0%
A.9)	9) Altri ricavi e proventi	0	0	0	0%
TOTALE A		172.740.184	146.020.046	26.720.138	18%
B)	B) COSTI DELLA PRODUZIONE				
B.1)	1) Acquisti di beni	4.042.687	6.018.760	-1.976.073	-33%
B.1.a)	a) Acquisti di beni sanitari	2.150.694	4.158.760	-2.008.066	-48%
B.1.b)	b) Acquisti di beni non sanitari	1.891.993	1.860.000	31.993	2%
B.2)	2) Acquisti di servizi sanitari	61.877.866	48.002.364	13.875.502	29%
B.2.a)	a) Acquisti di servizi sanitari - Medicina di base	0	0	0	0%
B.2.b)	b) Acquisti di servizi sanitari - Farmaceutica	0	0	0	0%
B.2.c)	c) Acquisti di servizi sanitari per assistenza specialistica ambulatoriale	0	0	0	0%
B.2.d)	d) Acquisti di servizi sanitari per assistenza riabilitativa	0	0	0	0%

Codice	Descrizione	anno 2013	anno 2012	variazione	variazione %
B.2.e)	e) Acquisti di servizi sanitari per assistenza integrativa	0	0	0	0%
B.2.f)	f) Acquisti di servizi sanitari per assistenza protesica	0	0	0	0%
B.2.g)	g) Acquisti di servizi sanitari per assistenza ospedaliera	0	0	0	0%
B.2.h)	h) Acquisti prestazioni di psichiatrica residenziale e semiresidenziale	0	0	0	0%
B.2.i)	i) Acquisti prestazioni di distribuzione farmaci File F	0	0	0	0%
B.2.j)	j) Acquisti prestazioni termali in convenzione	0	0	0	0%
B.2.k)	k) Acquisti prestazioni di trasporto sanitario	0	153.470	-153.470	-100%
B.2.l)	l) Acquisti prestazioni socio-sanitarie a rilevanza sanitaria	0	0	0	0%
B.2.m)	m) Compartecipazione al personale per att. libero-prof. (intramoenia)	0	0	0	0%
B.2.n)	n) Rimborsi Assegni e contributi sanitari	53.742.150	47.599.985	6.142.165	13%
B.2.o)	o) Consulenze, collaborazioni, interinale, altre prestazioni di lavoro sanitarie e sociosanitarie	0	0	0	0%
B.2.p)	p) Altri servizi sanitari e sociosanitari a rilevanza sanitaria	8.135.716	248.909	7.886.807	3169%
B.2.q)	q) Costi per differenziale Tariffe TUC	0	0	0	0%
B.3)	3) Acquisti di servizi non sanitari	12.662.816	15.929.034	-3.266.218	-21%
B.3.a)	a) Servizi non sanitari	12.193.178	15.254.421	-3.061.243	-20%
B.3.b)	b) Consulenze, collaborazioni, interinale, altre prestazioni di lavoro non sanitarie	122.806	201.681	-78.875	-39%
B.3.c)	c) Formazione	346.832	472.932	-126.100	-27%
B.4)	4) Manutenzione e riparazione	0	0	0	0%
B.5)	5) Godimento di beni di terzi	0	0	0	0%
B.6)	6) Costi del personale	0	0	0	0%
B.6.a)	a) Personale dirigente medico	0	0	0	0%
B.6.b)	b) Personale dirigente ruolo sanitario non medico	0	0	0	0%
B.6.c)	c) Personale comparto ruolo sanitario	0	0	0	0%
B.6.d)	d) Personale dirigente altri ruoli	0	0	0	0%
B.6.e)	e) Personale comparto altri ruoli	0	0	0	0%
B.7)	7) Oneri diversi di gestione	415.635	79.070	336.565	426%
B.8)	8) Ammortamenti	0	0	0	0%
B.8.a)	a) Ammortamenti immobilizzazioni immateriali	0	0	0	0%
B.8.b)	b) Ammortamenti dei Fabbricati	0	0	0	0%
B.8.c)	c) Ammortamenti delle altre immobilizzazioni materiali	0	0	0	0%
B.9)	9) Svalutazione delle immobilizzazioni e dei crediti	0	0	0	0%
B.10)	10) Variazione delle rimanenze	0	0	0	0%
B.10.a)	a) Variazione delle rimanenze sanitarie	0	0	0	0%
B.10.b)	b) Variazione delle rimanenze non sanitarie	0	0	0	0%
B.11)	11) Accantonamenti	31.969.091	12.203.464	19.765.626	162%
B.11.a)	a) Accantonamenti per rischi	23.000.000	2.500.000	20.500.000	820%
B.11.b)	b) Accantonamenti per premio operosità	0	0	0	0%

Codice	Descrizione	anno 2013	anno 2012	variazione	variazione %
B.11.c)	c) Accantonamenti per quote inutilizzate di contributi vincolati	8.969.091	9.703.464	-734.374	-8%
B.11.d)	d) Altri accantonamenti	0	0	0	0%
TOTALE B		110.968.095	82.232.692	28.735.403	35%
A-B	DIFFERENZA TRA VALORE E COSTI DELLA PRODUZIONE (A-B)	61.772.089	63.787.354	-2.015.265	-3%
C)	C) PROVENTI E ONERI FINANZIARI				
C.1)	1) Interessi attivi ed altri proventi finanziari	0	0	0	0%
C.2)	2) Interessi passivi ed altri oneri finanziari	0	0	0	0%
TOTALE C		0	0	0	0%
D)	D) RETTIFICHE DI VALORE DI ATTIVITA' FINANZIARIE				
D.1)	1) Rivalutazioni	0	0	0	0%
D.2)	2) Svalutazioni	0	0	0	0%
TOTALE D		0	0	0	0%
E)	E) PROVENTI E ONERI STRAORDINARI				
E.1)	1) Proventi straordinari	3	0	3	0%
E.1.a)	a) Plusvalenze	0	0	0	0%
E.1.b)	b) Altri proventi straordinari	3	0	3	0%
E.2)	2) Oneri straordinari	0	5.711	-5.711	-100%
E.2.a)	a) Minusvalenze	0	0	0	0%
E.2.b)	b) Altri oneri straordinari	0	5.711	-5.711	-100%
TOTALE E		3	-5.711	5.714	-100%
A-B+C+D+E	RISULTATO PRIMA DELLE IMPOSTE (A-B+C+D+E)	61.772.092	63.781.643	-2.009.551	-3%
Y)	Y) IMPOSTE SUL REDDITO DELL'ESERCIZIO				
Y.1)	1) IRAP	0	0	0	0%
Y.1.a)	a) IRAP relativa a personale dipendente	0	0	0	0%
Y.1.b)	b) IRAP relativa a collaboratori e personale assimilato a lavoro dipendente	0	0	0	0%
Y.1.c)	c) IRAP relativa ad attività di libera professione (intramoenia)	0	0	0	0%
Y.1.d)	d) IRAP relativa ad attività commerciali	0	0	0	0%
Y.2)	2) IRES	0	0	0	0%
Y.3)	3) Accantonamento a fondo imposte (accertamenti, condoni, ecc.)	0	0	0	0%
TOTALE Y		0	0	0	0%
G	UTILE (PERDITA) DELL'ESERCIZIO	61.772.092	63.781.643	-2.009.551	-3%

Nota integrativa

Gestione Sanitaria Accentrata Esercizio 2013

1. Premessa

Coerentemente con quanto disposto dalla normativa nazionale vigente in materia, la Regione Piemonte ha attivato con DGR n. 10-5523 del 14/03/2013 la Gestione Sanitaria Accentrata (di seguito GSA), intesa come specifico centro di responsabilità all'interno della Regione, con l'obbligo di procedere all'implementazione e alla tenuta della contabilità economico-patrimoniale per la rilevazione, in maniera sistematica e continuativa, dei rapporti economici, patrimoniali e finanziari, intercorrenti tra:

- la Regione e lo Stato, per la quota di finanziamento spettante al SSR;
- la Regione e le altre Regioni, per le prestazioni sanitarie gestite mediante fatturazione, erogate in mobilità ma non rientranti nei flussi gestiti a livello nazionale in compensazione (c.d. mobilità non in compensazione);
- la Regione e le Aziende Sanitarie (di seguito Aziende), per la quota di finanziamento ad esse assegnata per l'erogazione delle prestazioni rientranti nei LEA;
- la Regione e altri soggetti pubblici (ad es. ARPA) e privati (fornitori, ecc.), per tutte le operazioni finanziarie con risorse destinate al finanziamento del SSR.

Tali accadimenti, oltre ad essere rilevati negli specifici capitoli del bilancio finanziario regionale, che mantiene la propria funzione autorizzatoria, sono stati rilevati, dal responsabile della GSA nel libro giornale, che provvede alla rilevazione di costi e di ricavi, unitamente alle variazioni degli elementi attivi e passivi del patrimonio, in modo da garantire una rappresentazione in bilancio chiara, veritiera e corretta, in ossequio a quanto previsto dal Codice Civile (richiamato nell'art.28 del D.Lgs. 118/2011) e dai principi contabili nazionali.

Per la contabilità della Gestione Sanitaria Accentrata e delle Aziende la Regione utilizza il **piano dei conti regionali** recepito con DGR 209 del 23/12/1996 e successivamente modificato ed integrato con note regionali al fine di tenere conto dei nuovi principi contabili specifici del settore sanitario e della modifica dei modelli di rilevazione ministeriali CE e SP.

2. Criteri generali di formazione del bilancio di esercizio

Il bilancio di esercizio è costituito dallo stato patrimoniale, dal conto economico, dal rendiconto finanziario e dalla presente nota integrativa, ed è corredato dalla relazione sulla gestione. Esso è stato predisposto secondo le disposizioni del D. Lgs. 118/2011, quindi facendo riferimento al Codice Civile e ai Principi Contabili Nazionali (OIC), fatto salvo quanto difformemente previsto dallo stesso D. Lgs. 118/2011 e s.m.i., nonché dai successivi decreti ministeriali di attuazione.

La presente nota integrativa, in particolare, contiene tutte le informazioni richieste dal D. Lgs. 118/2011 e s.m.i., nonché dai successivi decreti ministeriali di attuazione. Fornisce inoltre tutte le informazioni supplementari, anche se non specificamente richieste da disposizioni di legge, ritenute necessarie a dare una rappresentazione veritiera e corretta e in ottemperanza al postulato della chiarezza del bilancio.

Lo stato patrimoniale, il conto economico, il rendiconto finanziario e la nota integrativa sono stati predisposti in unità di euro, anche nei casi in cui nella presente nota integrativa erano espressamente richiamati i valori dei modelli ministeriali CE e SP. L'arrotondamento è stato eseguito all'unità inferiore per decimali inferiori a 0,5 Euro e all'unità superiore per decimali pari o superiori a 0,5 Euro.

Eventuali deroghe all'applicazione di disposizioni di legge:

GEN01-SI	I valori inseriti nello stato patrimoniale e nel conto economico sono stati ricostruiti a partire dai valori del bilancio finanziario della Regione, riclassificati secondo le voci del modello CE e SP e successivamente secondo il dettaglio degli schemi ex D.Lgs.118/2011 e ss.mm.ii. E' in corso l'allineamento della contabilità degli enti del SSR con gli atti di assegnazione, le risultanze derivanti dal bilancio regionale.
-----------------	---

Eventuali deroghe al principio di continuità di applicazione dei criteri di valutazione:

GEN02-NO	I criteri utilizzati nella formazione del bilancio non si discostano dai medesimi utilizzati per la formazione dello Stato Patrimoniale 2012 (Bilancio di apertura 2013) e Conto economico 2012. Pertanto non si rilevano deroghe sui criteri di valutazione rispetto all'esercizio precedente.
-----------------	---

Eventuali casi di non comparabilità delle voci rispetto all'esercizio precedente:

GEN03-NO	Tutte le voci relative al conto economico dell'esercizio precedente sono comparabili con quelle del presente esercizio e non si è reso necessario alcun adattamento. Le voci relative allo stato patrimoniale ed al rendiconto finanziario hanno necessitato adattamenti al fine di rendere comparabile il valore.
-----------------	--

Altre informazioni di carattere generale, relative alla conversione dei valori

GEN04-NO	Nel corso dell'esercizio non sono state effettuate conversioni di voci di bilancio espresse all'origine in moneta diversa dall'Euro.
-----------------	--

Per la predisposizione del Bilancio d'esercizio 2013 della GSA, ai sensi del titolo II del Decreto Legislativo 118/2011, si è tenuto conto della perimetrazione dei capitoli del bilancio regionale riferiti al finanziamento del SSR definiti con la Legge regionale n. 15 del 6 agosto 2013 – Allegato G "Elenco conti Servizio Sanitario Regionale (art.8)" e con la DGR n.46-7460 del 15 aprile 2014 e di ulteriori capitoli aventi come beneficiario un Ente del Servizio Sanitario regionale ancorché non rientranti nel perimetro.

La Nota Integrativa è stata predisposta sulla base dei criteri definiti a livello nazionale, integrati da quanto disposto nelle "Linee guida per le modalità di rilevazione contabile degli eventi della GSA", utilizzando il piano dei conti regionale e la perimetrazione di cui sopra.

Il valore iniziale inserito nelle sezioni dello Stato Patrimoniale deriva dallo Stato Patrimoniale di apertura al 01.01.2013, coerente con le disposizioni introdotte dal Decreto Legislativo 118/2011, approvato con la DGR n. 34-1230 del 23 marzo 2015.

Rispetto allo schema di Nota Integrativa allegato al D.Lgs. 118/2011, non sono state oggetto di valorizzazione le seguenti voci:

- le immobilizzazioni materiali e immateriali;
- le immobilizzazioni finanziarie;
- le rimanenze;
- le attività finanziarie che non costituiscono immobilizzazioni;
- i ratei e i risconti attivi;
- il trattamento di fine rapporto;
- i conti d'ordine;
- i proventi e i ricavi diversi;
- i costi del personale;
- gli oneri diversi di gestione.

Le sezioni della nota integrativa riguardanti le voci non movimentate, pertanto, non sono state riportate.

3. Criteri di valutazione adottati per la redazione del bilancio di esercizio

Il bilancio di esercizio è lo strumento di informazione patrimoniale, finanziaria ed economica della GSA. Perché possa svolgere tale funzione, il bilancio è stato redatto con chiarezza, così da rappresentare in modo veritiero e corretto la situazione patrimoniale e finanziaria della GSA e il risultato economico dell'esercizio.

Le caratteristiche sopra menzionate sono state assicurate, laddove necessario, dall'inserimento di informazioni complementari. Se vi è stata deroga alle disposizioni di legge, essa è stata motivata e ne sono stati esplicitati gli effetti sulla situazione patrimoniale, finanziaria ed economica della GSA nella presente nota integrativa.

La valutazione delle voci di bilancio è stata fatta ispirandosi ai principi di prudenza e competenza, tenendo conto della funzione economica dell'elemento attivo e passivo considerato e nella prospettiva della continuazione dell'attività.

L'applicazione del principio di prudenza ha comportato la valutazione individuale degli elementi componenti le singole poste o voci delle attività o passività, per evitare compensi tra perdite che dovevano essere riconosciute e utili da non riconoscere in quanto non realizzati.

In ottemperanza al principio di competenza, l'effetto delle operazioni e degli altri eventi è stato rilevato contabilmente e attribuito all'esercizio al quale tali operazioni ed eventi si riferiscono, e non a quello in cui si concretizzano i relativi movimenti di numerario (incassi e pagamenti).

I criteri di valutazione adottati sono sintetizzati nella tabella che segue.

Posta di Bilancio	Criterio di valutazione
Crediti	Sono esposti al presumibile valore di realizzo. L'adeguamento del valore nominale dei crediti al valore presunto di realizzo è ottenuto mediante apposito fondo al fine di tener conto dei rischi di inesigibilità.
Disponibilità liquide	Sono iscritte in bilancio al loro valore nominale.
Patrimonio netto	I contributi per ripiano perdite sono rilevati con le modalità previste dal D.Lgs. 118/2011 e s.m.i., nonché dai successivi decreti ministeriali di attuazione. I contributi in conto capitale sono rilevati con le modalità previste dal D.Lgs. 118/2011 e s.m.i., nonché dai successivi decreti ministeriali di attuazione. Per i beni di primo conferimento, la sterilizzazione degli ammortamenti avviene mediante storno a conto economico di quote della voce di Patrimonio Netto "Finanziamenti per beni di prima dotazione".
Fondi per rischi e oneri	I fondi per quote inutilizzate di contributi sono costituiti da accantonamenti determinati con le modalità previste dall'art. 29 comma 1, lett. e) del D.Lgs. 118/2011 e s.m.i., nonché dai successivi decreti ministeriali di attuazione. I fondi per rischi e oneri sono costituiti da accantonamenti effettuati allo scopo di coprire perdite o debiti di natura determinata e di esistenza certa o probabile, che alla data di chiusura dell'esercizio sono però indeterminati nell'ammontare e/o nella data di sopravvenienza, secondo quanto previsto dall'art. 29, comma 1, lett. g) del D.Lgs. 118/2011 e s.m.i., nonché dai successivi decreti ministeriali di attuazione.
Debiti	Sono rilevati al loro valore nominale.
Ricavi e costi	Sono rilevati secondo i principi della prudenza e della competenza economica, anche mediante l'iscrizione dei relativi ratei e risconti.

4. Crediti

CODICE MOD. SP	CREDITI (VALORE NOMINALE)	MOVIMENTI DELL'ESERCIZIO				
		Valore iniziale	Incrementi	Decrementi	Valore finale	di cui per fatture da emettere
	CREDITI V/STATO - PARTE CORRENTE	848.838.288	12.591.509.633	12.791.422.383	648.925.539	
	Crediti v/Stato per spesa corrente e acconti:	848.820.357	12.584.856.813	12.784.785.848	648.891.323	
ABA210	Crediti v/Stato per spesa corrente - Integrazione a norma del D.Lvo 56/2000	636.136.209	4.775.816.573	4.984.838.425	427.114.357	
ABA220	Crediti v/Stato per spesa corrente - FSN	212.684.149	183.837.541	174.744.724	221.776.966	
ABA230	Crediti v/Stato per mobilità attiva extraregionale	0	0	0	0	
ABA240	Crediti v/Stato per mobilità attiva internazionale	0	0	0	0	
ABA250	Crediti v/Stato per acconto quota fabbisogno sanitario regionale standard	0	7.625.202.699	7.625.202.699	0	
ABA260	Crediti v/Stato per finanziamento sanitario aggiuntivo corrente	0	0	0	0	
	Crediti v/Stato - altro:	17.931	6.652.820	6.636.535	34.216	
ABA270	Crediti v/Stato per spesa corrente - altro	17.931	6.652.820	6.636.535	34.216	
	CREDITI V/STATO - INVESTIMENTI	126.162.558	92.996.502	30.512.994	188.646.067	
ABA280	Crediti v/Stato per finanziamenti per investimenti:	126.162.558	92.996.502	30.512.994	188.646.067	
57035	ACCENSIONE DI UN MUTUO CON LA CASSA DD.PP. L. 202.842.000.000 LN.67/88 ART. 20 COMMA 1 - AZIENDE SANITARIE VARE	12.431.678	0	615.817	11.815.861	
57035	ACCENSIONE DI UN MUTUO CON LA CASSA DD.PP. PER IL FINANZIAMENTO DI PROGETTI DEL PROGRAMMA NAZIONALE STRAORDINARIO DI INTERVENTI PER LA SANITA' L. N. 67/88 ART. 20 COMMA 1	1.984.309	0	0	1.984.309	
56685	ACCENSIONE DI UN MUTUO CON LA CASSA DD.PP. LIRE 60.801.910.029 PER IL FINANZIAMENTO DEI PROGETTI DELLA REGIONE PIEMONTE COMPRESI NEL PROGRAMMA URGENTE PER LA LOTTA ALL'AIDS	4.951.605	0	0	4.951.605	
20750	ART. 20 L. 67/88 III FASE - A.S.O. SSANTONIO E BIAGIO E CARRIGO DIALESSANDRIA - PRESIDIO SSANTONIO E BIAGIO - COD. INT. N. 0 - INT. IN CONFORMITA' CON LO STUDIO DI FIDABILITA' APP. TO PER RISTRUTTURAZIONE PARZIALE DEGENZA PAD. NE ESISTENTE PER ADEG. TO A NORME DI SICUREZZA (IGIENICO FUNZIONALF ACCERTAMENTO DIE. 672.44181 SUL CAP. 20750/2019, IMPEGNO DIE. 672.44181 SUL CAP. 20750/2019 ASS. N. 100431	0	672.442	672.442	0	
20750	ART. 20 L. 67/88 - NUOVO ACCORDO DI PROGRAMMA STATO-REGIONE 2008 - ASL TO3 - "POLIAMBULATORIO DI ORBASSANO - REALIZZAZIONE DI EDIFICIO DA DESTINARE AD ATTIVITA' POLIAMBULATORIALE DEL DISTRETTO N. 3 DI ORBASSANO" ACCERTAMENTO DI EURO 220.545,40 SUL CAP. 20750/2019 - IMPEGNO DI EURO 220.545,40 SUL CAP. 247465/2019 ASS. N. 100429	0	220.545	220.545	0	
20750	ART. 20 L. 67/88 III FASE - A.O.U. "MAGGIORE DELLA CARITA'" DI NOVARA - LA VORIDI "43 B - MANUTENZIONE STRAORDINARIA DELL'AREA CARDIOLOGICA" - ACCERTAMENTO DI EURO 207.872,50 SUL CAP. 20750/2019 - IMPEGNO DI EURO 207.872,50 SUL CAP. 249200/2019 ASS. N. 100431	0	207.873	207.873	0	
20750	ART. 20 L. 67/88 III FASE - A.O. CITTA' DELLA SALUTE E DELLA SCIENZA DI TORINO (EX A.O. C.T.O.M. ADLGA IDE) DIVISIONE CENTRALE PRESSO IL PRESIDIO OSPEDALIERO C.T.O. - ACCERTAMENTO DELLA SOMMA DIE. 896.680,89 SUL CAP. 20750 DELL'ENTRATA DEL BILANCIO 2019 - IMPEGNO DELLA SOMMA DIE. 896.680,89 SUL CAP. 249200/2019 CODICE SIOPE 2238 (ASS. 100431)	0	896.681	896.681	0	
20750	ART. 20 L. 67/88 - 3° FASE - A.O. CITTA' DELLA SALUTE E DELLA SCIENZA DI TORINO - (EX A.O.U.S. GIOVANNI BATTISTA TORINO) - RISTRUTTURAZIONE REPARTO DEGENZA UROLOGIA UNIVERSITARIA (PROF. TIZZANI) PIANO REALIZZATO 12. SUD E BLOCCO OPERATORIO ACCERTAMENTO DELLA SOMMA DIE. 80.482,82 SUL CAP. 20750 DELL'ENTRATA DEL BILANCIO 2019 - IMPEGNO DELLA SOMMA DIE. 80.482,82 SUL CAP. 249200/2019 CODICE SIOPE 2237 (ASS. 100431)	0	161.326	161.326	0	
20750	D.LGS 254/2000 - A.O. CITTA' DELLA SALUTE E DELLA SCIENZA DI TORINO (P.O.S. GIOVANNI BATTISTA ANTICA SEDE) - (SGAS) ATTIVITA' LIBERO PROFESSIONALE - ACCERTAMENTO DIE. 496.695,36 SUL CAP. 20750/2019 DELL'ENTRATA - IMPEGNO DIE. 496.695,36 SUL CAP. 249200/2019 COD. SIOPE 2238 - ASS. N. 100431	0	496.695	496.695	0	
20750	D.LGS 254/2000 - ASL VC (EX ASL N. 11 VERCELLI) - LOCALI DA DESTINARE AD ATTIVITA' INTRAOENIA - COSTRUZIONE NUOVA PIASTRA AMBULATORIALE RETTIFICA D.D. 93 DEL 20.03.2019, NELL'OGGETTO, NELLA PREMESA E NEL DISPOSITIVO - MODIFICA IMPORTO DELL'ACCERTAMENTO SUL CAP. 20750/2019 DELL'ENTRATA D.E. 342.348,90 AD E. 341657,65.	0	341.658	341.658	0	
20750	ART. 20 L. 67/88 III FASE - ASL CNT LA VORIDI ADEGUAM. DELLE DEGENZE DEL COMPLESSO OSPEDALIERO DI SAVIGLIANO A CRITERI DI MANUTENZIONE, ATTIVITA' INTRAOENIA, AMPLIAM. RIAMMAZ. (10 PL) E BLOCCO OPERATORIO, DEGENZE, LABORATORIO ANALISI E ANATOMIA PATOLOGICA - RETTIFICA D.D. N. 99 DEL 20/03/2019 - OGGETTO, PREMESA, DISPOSITIVO, MODIFICA IMPORTO DELL'ACCERTAMENTO SUL CAP. 20750/2019 DA 192.1922,16 AD E. 1920.539,03.	0	1.920.539	1.920.539	0	
20750	ACCORDO DI PROGRAMMA STATO REGIONE DEL 22/04/2008 - INTERVENTO N. 74 "INTEROPERABILITA' DEI DATI CLINICI DELLE AZIENDE SANITARIE REGIONALI" - ACCERTAMENTO DIE. 385.070,00 SUL CAP. 20750/2019 DELL'ENTRATA - IMPEGNO DIE. 385.070,00 SUL CAP. 247465/2019 COD. SIOPE 2237 ASS. N. 100429	0	385.070	385.070	0	
20750	D.LGS 254/2000 - ART. 20 L. 67/88 - N.A. 2008 - ASL TO1 - OSP. MARTINI - RISTRUTTURAZIONE, ADEG. A NORME DI SICUREZZA, UMANIZ. DELLE DEGENZE, RICONVER. DEGENZE ORDINARIE IN DH - DS, ATTIVITA' INTRAOENIA - 2° LOTTO. ACCERTAMENTO DI EURO 408.335,92 SUL CAP. 20750/2019 DELL'ENTRATA - IMPEGNO DI EURO 408.335,92 SUL CAP. 247465/2019 COD. SIOPE 2237 ASS. N. 100429	0	408.336	408.336	0	
20750	ART. 20 L. 67/88 III FASE - ASL AL (EX ASL DIALESSANDRIA) - LA VORIDI AMPLIAMENTO E RISTRUTTURAZIONE PER DUE UNITA' DI DEGENZA NUOVO INGRESSO AMBULATORI ENDOSCOPIA, EMODIALISI, SERVIZI IMPLANTARI DELL'OSPEDALE DI TORTONA ACCERTAMENTO DIE. 190.252,48 SUL CAP. 20750/2019 DELL'ENTRATA - IMPEGNO DI E. 190.252,48 SUL CAP. 247465/2019 COD. SIOPE 2237 ASS. N. 100429	0	190.252	190.252	0	
20750	ART. 20 L. 67/88 - ACCORDO 2008 - ASL NO - COMPLETAMENTO E RIORDINO DEL P.O. PER ADEGUA A NORME DI SICUREZZA, CON ATTIVAZIONE PREVISIONE DEL P.S.R. COSTRUZIONE DEFINITIVA DEA E RISTRUTTURAZIONE QUARTIERE OPERATORIO E RIAMMAZZIONE. DEL P.O. DI BORGOMANERO. ACCERTAMENTO DIE. 117.242,88 SUL CAP. 20750/2019 ACCERTAMENTO DI E. 122 SUL CAP. 39580/2019 IMPEGNO DI E. 117.242,88 SUL CAP. 247465/2019 COD. SIOPE 2237 ASS. N. 100429	0	117.243	117.243	0	
20750	ART. 20 L. 67/88 - NUOVO ACCORDO 2008 - ASL VC (EX ASL 11 DI VERCELLI) - LA VORIDI COMPLETAMENTO PALAZZINA AD USO DISTRETTO - ACCERTAMENTO DELLA SOMMA DIE. 638.250,75 SUL CAP. 20750/2019. IMP. DIE. 638.250,75 SUL CAP. 247465/2019 COD. SIOPE 2237 ASS. N. 100429	0	638.251	0	638.251	
20750	D.LGS. 254/2000 - A.O. CITTA' DELLA SALUTE E DELLA SCIENZA DI TORINO - P.O.S. GIOVANNI BATTISTA ANTICA SEDE (SGAS) ATTIVITA' LIBERO PROFESSIONALE - ACCERTAMENTO DELLA SOMMA DIE. 383.311,32 SUL CAP. 20750/2019 DELL'ENTRATA - IMPEGNO DIE. 383.311,32 SUL CAP. 249200/2019 COD. SIOPE 2238 ASS. N. 100431	0	383.311	383.311	0	
20750	ART. 20 L. 67/88 III FASE - ASL VC (EX ASL 11 DI VERCELLI) P.O. SAN GIOVANNI BATTISTA DI GATTINARA - 1° LOTTO - ADEGUAMENTO DEL PRESIDIO OSPEDALIERO ALLENORMATIVE DI SICUREZZA E PREVENZIONI INCENDI ACCERTAMENTO DIE. 8.220,62 SUL CAP. 20750/2019 DELL'ENTRATA - IMPEGNO DIE. 8.220,62 SUL CAP. 247465/2019 COD. SIOPE 2237 ASS. 100429.	0	8.221	8.221	0	
20750	LEGGE 67/88 EX ART. 20 - NUOVO ACCORDO 2008 - ASL VC - P.O. DI VERBANIA - RISTRUTTURAZIONE AREE DI DEGENZA E TORRE OPERATORIA (1 LOTTO). ACCERTAMENTO DI EURO 1.259.829,90 SUL CAP. 20750/2019 DELL'ENTRATA - IMPEGNO DI EURO 1.259.829,90 SUL CAP. 247465/2019 COD. SIOPE 2237 ASS. N. 100429	0	1.259.829	0	1.259.829	
20750	ART. 20 L. 67/88 - ASL TO2 - P.O. G.BOSCO - COMPLETAMENTO, RIFINIZ. E ADEGUAMENTO NORMA TWO: REALIZZAZIONE NUOVA AREA DESTINATA A SERVIZI E PERCORSI, NUOVA TORRE MONTALETTIGHE E RISTRUTTURAZIONE INTEGRALE DEI PIANI ESISTENTI IN SUCCESSIVI AL TRASFERIMENTO ATTIV. SUPRASTRA. ACCERTAMENTO DIE. 2.411.149,08 SUL CAP. 20750/2019 DELL'ENTRATA - IMPEGNO DIE. 2.411.149,08 SUL CAP. 247465/2019 COD. SIOPE 2237 ASS. 100429	0	2.411.149	0	2.411.149	
20750	L. 67/88 - EX ART. 20 N.A. 2008 A.O. - CITTA' DELLA SALUTE E DELLA SCIENZA DI TORINO. 39 - 40 ADEGUAMENTO SICUREZZA E BLOCCHI OPERATORI PRESSO I PRESIDII OSPEDALIERI "REGINA MARGHERITA" E "S. ANNA" E 40 - FORNITURA APPARECCHIATURE SALA OPERATORIA DELL'OSPEDALE INFANTILE REGINA MARGHERITA. ACCERTAMENTO DIE. 1.880.655,71 SUL CAP. 20750/2019 IMPEGNO DIE. 1.880.655,71 SUL CAP. 249200/2019 COD. SIOPE 2238 ASS. 100431	0	1.880.656	1.880.656	0	
20750	D.LGS 254/2000 - A.O. CITTA' DELLA SALUTE E DELLA SCIENZA DI TORINO (EX A.O. U.S. GIOVANNI BATTISTA - TO) - PADIGLIONE PATOLOGIE CHIRURGICHE VIA GENOVA - 4 PIANO. LATO NORD. BLOCCO OPERATORIO ORL. ACCERTAMENTO DI EURO 353.791,19 SUL CAP. 20750/2019 DELL'ENTRATA - IMPEGNO DI EURO 353.791,19 SUL CAP. 249200/2019 COD. SIOPE 2238 ASS. 100431	0	353.791	0	353.791	
20750	ART. 20 L. 67/88 - NUOVO ACCORDO DI PROGRAMMA A 2008 - ASL AL (EX ASL 21 CASALE M.TO) - P.O. CASALE M.TO - INTERVENTO DI AMPLIAMENTO ACCERTAMENTO DIE. 358.700,20 SUL CAP. 20750/2019 DELL'ENTRATA - ACCERTAMENTO DIE. 358.700,20 SUL CAP. 39580/2019. IMPEGNO DI E. 358.700,20 SUL CAP. 247465/2019 COD. SIOPE 2237 ASS. N. 100429	0	358.700	358.700	0	
20750	ACCORDO DI PROGRAMMA STATO REGIONE DEL 22/04/2008 - INTERVENTO N. 91B "43A - RISTRUTTURAZIONE S.C. D.O. EMODIALISI ED OPERE PROVVISORIE" A.O.U. MAGGIORE DELLA CARITA' DI NOVARA. ACCERTAMENTO DI EURO 330.638,87 SUL CAP. 20750/2019 DELL'ENTRATA - IMPEGNO SUL CAP. 249200/2019 COD. SIOPE 2238 ASS. 100431	0	330.638	330.638	0	
20750	LEGGE 67/88 - ART. 20 III FASE - AOUINO - REALIZZAZIONE NUOVA SEDE S.C.D.U. ANATOMIA PATOLOGICA - RISTRUTTURAZIONE EMODIALISI ED OPERE PROVVISORIE - MANUTENZIONE STRAORDINARIA AREA CARDIOLOGICA ED ADEGUAMENTO ALLE NORME TIVE VIGENTI DELLE CABINE ELETTRICHE M/T/B/T. ACCERTAMENTO DI EURO 719.540,40 SUL CAP. 20750/2019 DELL'ENTRATA - IMPEGNO DI EURO 719.540,40 SUL CAP. 249200/2019 COD. SIOPE 2238 ASS. 100431	0	719.540	719.540	0	

CODICE MOD. SP	CREDITI (VALORE NOMINALE)	MOVIMENTI DELL'ESERCIZIO				
		Valore iniziale	Incrementi	Decrementi	Valore finale	di cui per fatture da emettere
20750	ART. 20 L. 67/88 3ª FASE - A.O. CITTÀ DELLA SALUTE E DELLA SCIENZA DI TORINO - (EX A.O.U.S. GIOVANNI BATTISTA TORINO) - RISTRUTTURAZIONE REPARTO DEGENZA UROLOGIA UNIVERSITARIA (PROF. TIZZANI) PIANO RIALZATO 12 SUD E BLOCCO OPERATORIO. ACCERTAMENTO DI EURO 81.509,51 SUL CAP. 20750/2019 IMPEGNO DI EURO 81.509,51 SUL CAP. 249200/2019 COD. SIOPE 2238 ASS. 100431	0	81.510	0	81.510	
20750	D.LGS. 254/2000 - A.O. CITTÀ DELLA SALUTE E DELLA SCIENZA DI TORINO (EX A.O.U.S. GIOVANNI BATTISTA TORINO) - PADIGLIONE PATOLOGIE CHIRURGICHE SU VIA GENOVA - 4 PIANO. LATO NORD. BLOCCO OPERATORIO ORL ACCERTAMENTO DI EURO 460.967,49 SUL CAP. 20750/2019 DELL'ENTRATA. IMPEGNO DI EURO 460.967,49 SUL CAP. 249200/2019 COD. SIOPE 2238 ASS. 100431	0	460.967	460.967	0	
20750	LEGGE 67/88 EX ART. 20 - NUOVO ACCORDO 2008 - ASL VCO - P.O. DI VERBANIA - RISTRUTTURAZIONE AREE DI DEGENZA E TORRE OPERATORIA (IL LOTTO) ACCERTAMENTO DI EURO 367.534,51 SUL CAP. 20750/2019 DELL'ENTRATA. IMPEGNO DI EURO 367.534,51 SUL CAP. 247465/2019 COD. SIOPE 2237 ASS. 100429	0	367.535	367.535	0	
20750	D.LGS. 254/2000 - ART. 20 L. 67/88 - N.A. 2008 - ASL TO1 - OSP. MARTINI - RISTRUTT. AMPLIAMENTO, ADEG. A NORME DI SICUREZZA, UMANIZ. DELLE DEGENZE, RICONVER. DEGENZE ORDINARIE IN DH - DS, ATTIVITA' INTRAMOENIA - 2ª LOTTO. ACCERTAMENTO DI EURO 929.559,99 SUL CAP. 20750/2019 DELL'ENTRATA. IMPEGNO DI EURO 929.559,99 SUL CAP. 247465/2019 ASS. N. 100429 COD. SIOPE 2237.	0	929.560	929.560	0	
20750	ART. 20 DELLA LEGGE 67/88 - NUOVO ACCORDO DI PROGRAMMA - OSPEDALE EVANGELICO VALDESE DI TORINO - ACCANTONAMENTO FINALIZZATO AL RIORDINO DEL PRESIDIO PER ADEGUAMENTO A NORME DI SICUREZZA ACCERTAMENTO DI EURO 507.513,33 SUL CAP. 20750/2019 DELL'ENTRATA. IMPEGNO DI EURO 507.513,33 SUL CAP. SIOPE 2237 ASS. 100429.	0	507.513	507.513	0	
20750	D.LGS. 254/2000 - A.O. CITTÀ DELLA SALUTE E DELLA SCIENZA DI TORINO (EX A.O.U.S. GIOVANNI BATTISTA - TO) - PADIGLIONE PATOLOGIE CHIRURGICHE SU VIA GENOVA - 4 PIANO. LATO NORD. BLOCCO OPERATORIO ORL. ACCERTAMENTO DI EURO 172.853,9 SUL CAP. 20750/2019 DELL'ENTRATA. IMPEGNO DI EURO 172.853,9 SUL CAP. 249200/2019 COD. SIOPE 2238 ASS. 100431	0	172.853	172.853	0	
20750	D.LGS. 254/2000 - ART. 20 L. 67/88 - N.A. 2008 - ASL TO1 - OSP. MARTINI - RISTRUTT. AMPLIAMENTO, ADEG. A NORME DI SICUREZZA, UMANIZ. DELLE DEGENZE, RICONVER. DEGENZE ORDINARIE IN DH - DS, ATTIVITA' INTRAMOENIA - 2ª LOTTO. ACCERTAMENTO DI EURO 725.228,65 SUL CAP. 20750/2019 DELL'ENTRATA. IMPEGNO DI EURO 725.228,65 SUL CAP. 247465/2019 COD. SIOPE 2237 ASS. 100429.	0	725.229	0	725.229	
20750	ART. 20 L. 67/88 3ª FASE - A.O. CITTÀ DELLA SALUTE E DELLA SCIENZA DI TORINO (EX A.O.U. MOLINETTE) - RISTRUTTURAZIONE LABORATORIO ANALISI "BALDI & RIBERI" (PROF. PAGNI) PIANO SECONDO 12 SUD E CENTRALE (SCHEDE 11A). ACCERTAMENTO DI EURO 330.391,54 SUL CAP. 20750/2019. IMP. D.I.E. 330.391,54 SUL CAP. 249200/2019 COD. SIOPE 2238 ASS. 100431	0	330.392	0	330.392	
20750	ART. 20 LEGGE 67/88 3ª FASE - ASL TO3 - P.O. DI PINEROLO - INTERVENTO DI RISTRUTTURAZIONE GENERALE E RICONVERSIONE DELLE VOLUMETRIE ESISTENTI CON AMPLIAMENTO VOLUMETRIE, UMANIZZAZIONE E MASSA A NORMA DEL P.O. AGNELLI ACCERTAMENTO DI EURO 1.664.501,30 SUL CAP. 20750/2019 DELL'ENTRATA. IMPEGNO DI EURO 1.664.501,30 SUL CAP. 247465/2019 COD. SIOPE 2237 ASS. 100429.	0	1.664.501	0	1.664.501	
20750	D.LGS. 254/2000 - A.O. CITTÀ DELLA SALUTE E DELLA SCIENZA DI TORINO - P.O. S. GIOVANNI BATTISTA ANTICA SEDE (SGAS) ATTIVITA' LIBERO PROFESSIONALE. ACCERTAMENTO DI EURO 569.910,00 SUL CAP. 20750/2019 DELL'ENTRATA. IMPEGNO DI EURO 569.910,00 SUL CAP. 249200/2019 COD. SIOPE 2238 ASS. 100431	0	569.910	0	569.910	
20750	ART. 20 L. 67/88 3ª FASE - A.O. CITTÀ DELLA SALUTE E DELLA SCIENZA DI TORINO (EX MOLINETTE TO) - PADIGLIONE CENTRALE TERMICA - INTERVENTO DIMESSA A NORMA DELLA CENTRALE TERMICA E IMPIANTO DI RISCALDAMENTO. ACCERTAMENTO DI EURO 123.187,74 SUL CAP. 20750/2019 DELL'ENTRATA. IMPEGNO DI EURO 123.187,74 SUL CAP. 249200/2019 COD. SIOPE 2238 ASS. 100431	0	123.187	0	123.187	
20750	ART. 20 L. 67/88 - ACCORDO 22-04-08 - A.O. CITTÀ DELLA SALUTE E DELLA SCIENZA (EX A.O.U.S. BATTISTA TORINO) (P.A.D.G. - CLINICA MEDICA C.S. DOGLIOTTI) - REP. ENDOCRINOLOGIA (PROF. CAMMINI) 3ª - SCH. 27B - RISTRUTT. LOCALI EX MEDICINA NUCLEARE PER D.H. E DAY SERVICE ENDOCRINO METABOLICO - P. SEMINT. - SCH. 27/E. ACCERTAMENTO DI EURO 10.340,76 SUL CAP. 20750/2019 DELL'ENTRATA. IMPEGNO DI EURO 10.340,76 SUL CAP. 249200/2019.	0	10.341	0	10.341	
20750	ART. 20 L. 67/88 3ª FASE - ASL AT. LAVORI DI COSTRUZIONE DEL NUOVO PRESIDIO OSPEDALIERO VALLE BELBO. ACCERTAMENTO DI EURO 5.229.642,10 SUL CAP. 20750/2019 DELL'ENTRATA. IMPEGNO DI EURO 5.229.642,10 SUL CAP. 247465/2019 COD. SIOPE 2237 ASS. N. 100429.	0	5.229.642	0	5.229.642	
20750	ART. 20 L. 67/88 NUOVO ACCORDO - ASL TO4 (EX ASL TO) "NUOVA COSTRUZIONE PER RIORGANIZZAZIONE SERVIZI ESISTENTI, PARCHEGGIO, VIABILITA' INTERNA CON COLLEGAMENTO E RACCORDO ALLA VIABILITA' ESTERNA COMUNALE A SEGUITO RILocalizzazione DEGENZA - REALIZZAZIONE NUOVO PADIGLIONE DEGENZA E SERVIZI PRESSO IL P.O. CHIVASSO ACCERTAMENTO DI EURO 1.622.458,09 SUL CAP. 20750/2019 IMPEGNO DI EURO 1.622.458,09 SUL CAP. 247465/2019.	0	1.622.458	0	1.622.458	
20750	ART. 20 L. 67/88 - NUOVO ACCORDO DI PROGRAMMA 2008 - ASL TO1 P.O. OFTALMICO - ADEGUAM. A NORME DI SICUREZZA, UMANIZZAZIONE DEGENZE, RICONVERSIONE DEGENZE ORDINARIE IN D.S., RISTRUTT. LOCALI PER ATTIVITA' INTRAMOENIA - ACCERTAMENTO DI EURO 865.484,17 SUL CAP. 20750/2019 DELL'ENTRATA. IMPEGNO DI EURO 865.484,17 SUL CAP. 247465/2019 COD. SIOPE 2237 ASS. 100429.	0	865.484	0	865.484	
20750	ART. 20 L. 67/88 - NUOVO ACCORDO 2008 - A.O.S. ANTONIO E CESARE ARRIGO DIALESSANDRIA - REALIZZ. DEL LABORATORIO DEL MESOTELIOMA E DI BIOLOGIA MOLECOLARE ACCERTAMENTO DI EURO 33.628,64 SUL CAP. 20750/2019 DELL'ENTRATA. IMPEGNO DI EURO 33.628,64 SUL CAP. 249200/2019 COD. SIOPE 2238 ASS. 100431 AI SENSI DELL'ART. 31 COMMA 8 L.R. 7/2001	0	33.629	0	33.629	
20750	ART. 20 L. 67/88 - NUOVO ACCORDO 2008 - A.O.S. GIOVANNI BATTISTA TORINO (MOLINETTE) - PADIGLIONE ADEG. MEDICINA COMPLETA. LAVORI DI RISTRUTTURAZ. II PIANO 12 NORD PER LA REALIZZAZ. DEL REPARTO DI MEDICINA D'URGENZA (PROF. GAI) - II LOTTO - IMP. E. 246.510,00	51.073	0	0	51.073	
20730	ASSEGNAZIONE STATO	54.012.207	0	743.936	53.268.271	
57035	CC.DD.PP. MUTUO ART. 20 LEGGE 67/88 DEL CIPE DEL 27.96 PUBBLICATA G.U.N. 194 DEL 20.8.96	9.086.865	0	994.180	8.092.685	
20750	EDILIZIA SANITARIA 3ª FASE ART. 20 L. 67/88	394.317	0	0	394.317	
20750	INTERVENTI DI EDILIZIA SANITARIA PUBBLICA.	0	16.020.907	16.020.907	0	
20404	EROGAZIONE GRATUITA PROGETTO SPERIMENTALE ALCOLDIPE.	0	0	0	0	
20750	INTERVENTI IN MATERIA DI EDILIZIA SANITARIA PUBBLICA (ART. 20 DELLA LEGGE N. 67/88)	171.757	0	0	171.757	
57035	MUTUO CC.DD.PP. LEGGE 67/88 AZIENDE SANITARIE REGIONALI 8 E 9	171.517	0	0	171.517	
56685	MUTUO POSIZIONE 448466 DI EURO 45.964.864,02 OPERE OSPEDALIERE PER LA LOTTA CONTRO L'AIDS CON ONERI A CARICO DELLO STATO COME DA DET. 160/92 DEL 9/10/2002 SOMME ASSEGNATE NELL'AMBITO DELLA PROGRAMMAZIONE UNITARIA DELLE POLITICHE REGIONALI PER IL 2007/2019 - FONDI FAS (DELIBERA CIPE 12/2008)	42.907.230	0	0	42.907.230	
23840		0	48.918.140	0	48.918.140	
	CREDITI V/STATO - RICERCA	0	0	0	0	
ABA300	Crediti v/Stato per ricerca corrente - Ministero della Salute	0	0	0	0	
ABA310	Crediti v/Stato per ricerca finalizzata - Ministero della Salute	0	0	0	0	
ABA320	Crediti v/Stato per ricerca - altre Amministrazioni centrali	0	0	0	0	
ABA330	Crediti v/Stato per ricerca - finanziamenti per investimenti	0	0	0	0	
ABA340	CREDITI V/PREFETTURE	0	0	0	0	
	TOTALE CREDITI V/STATO	975.000.847	12.684.506.135	12.821.935.377	837.571.606	

Tab. 1 – Movimentazioni dei crediti (valore nominale) – I parte

CODICE MOD. SP	CREDITI (VALORE NOMINALE)	MOVIMENTI DELL'ESERCIZIO				
		Valore iniziale	Incrementi	Decrementi	Valore finale	di cui per fatture da emettere
	CREDITI V/REGIONE O P.A. PER SPESA CORRENTE	1.947.026.295	3.698.298.511	3.508.608.978	2.136.715.828	
	Crediti v/Regione o P.A. per finanziamenti sanitario ordinario corrente:	0	2.906.113.436	2.906.113.436	0	
ABA370	Crediti v/Regione o P.A. per spesa corrente - IRAP	0	2.161.012.998	2.161.012.998	0	
ABA380	Crediti v/Regione o P.A. per spesa corrente - Addizionale IRPEF	0	745.098.000	745.098.000	0	
ABA390	Crediti v/Regione o P.A. per quota FSR	0	2.438	2.438	0	
ABA400	Crediti v/Regione o P.A. per mobilità attiva intraregionale	0	0	0	0	
ABA410	Crediti v/Regione o P.A. per mobilità attiva extraregionale	0	0	0	0	
ABA420	Crediti v/Regione o P.A. per acconto quota FSR	0	0	0	0	
ABA430	Crediti v/Regione o P.A. per finanziamento sanitario aggiuntivo corrente LEA	1.646.227.314	655.512.403	597.807.601	1.703.932.116	
ABA440	Crediti v/Regione o P.A. per finanziamento sanitario aggiuntivo corrente extra LEA	300.798.981	136.672.672	4.687.941	432.783.712	
ABA450	Crediti v/Regione o P.A. per spesa corrente - altro	0			0	
ABA460	CREDITI V/REGIONE O P.A. PER RICERCA:	0			0	
	CREDITI V/REGIONE O P.A. PER VERSAMENTI A PATRIMONIO NETTO	335.999.684	1.550.334.826	1.454.726.644	431.607.866	
ABA480	Crediti v/Regione o P.A. per finanziamenti per investimenti	335.999.684	43.309.626	8.023.444	371.285.866	
ABA490	Crediti v/Regione o P.A. per incremento fondo dotazione	0			0	
	Crediti v/Regione o P.A. per ripiano perdite:	0	1.507.025.200	1.446.703.200	60.322.000	
ABA500	Crediti v/Regione o P.A. per ripiano perdite	0	864.046.000	803.724.000	60.322.000	
ABA510	Crediti v/Regione per copertura debiti al 31/12/2005	0	0	0	0	
ABA520	Crediti v/Regione o P.A. per ricostituzione risorse da investimenti esercizi precedenti	0	642.979.200	642.979.200	0	
	TOTALE CREDITI V/REGIONE O PROVINCIA AUTONOMA	2.283.025.979	5.248.633.337	4.963.335.622	2.568.323.694	

Tab. 2 – Movimentazioni dei crediti (valore nominale) – II parte

CODICE MOD. SP	CREDITI (VALORE NOMINALE)	MOVIMENTI DELL'ESERCIZIO				
		Valore iniziale	Incrementi	Decrementi	Valore finale	di cui per fatture da emettere
ABA530	CREDITI V/COMUNI	0	0	0	0	
	CREDITI V/AZIENDE SANITARIE PUBBLICHE DELLA REGIONE	69.099.647	110.722.547	997.853	178.824.341	
ABA560	Crediti v/Aziende sanitarie pubbliche della Regione - mobilità in compensazione	0	0	0	0	
ABA570	Crediti v/Aziende sanitarie pubbliche della Regione - mobilità non in compensazione	0	0	0	0	
ABA580	Crediti v/Aziende sanitarie pubbliche della Regione - altre prestazioni	0	110.685.274	960.580	109.724.694	
ABA590	Acconto quota FSR da distribuire	69.099.647	37.273	37.273	69.099.647	
ABA600	CREDITI V/AZIENDE SANITARIE PUBBLICHE FUORI REGIONE	0	0	0	0	
	TOTALE CREDITI V/AZIENDE SANITARIE PUBBLICHE	69.099.647	110.722.547	997.853	178.824.341	
	CREDITI V/SOCIETA' PARTECIPATE E/O ENTI DIPENDENTI	0	0	0	0	
ABA620	Crediti v/enti regionali:	0	0	0	0	
ABA630	Crediti v/sperimentazioni gestionali:	0	0	0	0	
ABA640	Crediti v/altre partecipate:	0	0	0	0	
ABA650	CREDITI V/ERARIO	0	4.497	4.497	0	
	CREDITI V/ALTRI	20.864.051	50.930.707	71.404.304	390.454	
ABA670	Crediti v/clienti privati	390.454	0	0	390.454	
ABA680	Crediti v/gestioni liquidatorie	0	0	0	0	
ABA690	Crediti v/altri soggetti pubblici	0	0	0	0	
ABA700	Crediti v/altri soggetti pubblici per ricerca	0	0	0	0	
ABA710	Altri crediti diversi	20.473.597	50.930.707	71.404.304	0	
	CREDITI GSA VERSO BILANCIO REGIONE PER FINANZIAMENTI DERIVANTI DA PAY BACK IMPRESE FARMACEUTICHE	20.473.597	50.930.707	71.404.304	0	
	ALTRI CREDITI ENTRO L'ANNO					

Tab. 3 – Movimentazioni dei crediti (valore nominale) – III parte

In particolare, l'importo rilevato al 31.12.2013 nel conto "ABA580 – Crediti vs aziende sanitarie pubbliche della Regione altre prestazioni", pari a 109.725 €/000, è relativo alla scrittura extra CoFi operata in GSA per tracciare gli importi dichiarati dalle ASR nei bilanci aziendali 2013 nei conti di SP "Debito vs Regione". Rispetto detto importo, inerente a titolo esemplificativo e non esaustivo a risorse Aziendali provenienti da sanzioni da trasferire alla Regione ai sensi del D. Lgs 758/94, è stato avviato un approfondimento regionale nel corso del 2015 e pertanto, nelle more di tale approfondimento, si è provveduto a rilevare in GSA un credito verso ASR utilizzando quale contropartita la costituzione del fondo quote inutilizzate contributi vincolati da soggetti pubblici.

Inoltre, l'importo rilevato al 31.12.2013 nel conto "ABA590 - Acconto Quota FSR da distribuire", pari a 69.099,65 €/000, è relativo al trasferimento a titolo di acconto operato dalla GSA a favore dell'Azienda Città della salute per il pagamento dei sinistri da risarcire rientranti nei valori delle franchigie coperte dal Fondo speciale regionale istituito con Legge Regionale 14 maggio 2004, n. 9 e smi. Alla data del 31.12.2013 detto importo, sulla base dell'istruttoria regionale condotta sul bilancio d'esercizio dell'Azienda Città della salute, non risulta essere stato utilizzato (l'Azienda Città della salute

ha contabilizzato l'importo nel conto patrimoniale di debito "PDA110 – Acconto quota FSR da Regione o Provincia Autonoma".

In ultimo, l'importo rilevato al 31.12.2013 nel conto "ABA670 – Crediti vs clienti privati", pari a 390 €/000, è relativo alla quota residua della DGR n° 23-13609 del 22.03.2010 finalizzata ad assegnare le risorse della Fondazione CRT per l'istituzione delle banche dati ministeriali FAR e SIAD presso l'ASL CN1.

CODICE MOD. SP	FONDO SVALUTAZIONE CREDITI	Fondo svalutazione iniziale	Accantonamenti	Utilizzi	Fondo svalutazione finale
	CREDITI V/STATO - PARTE CORRENTE	0	0	0	0
	Crediti v/Stato per spesa corrente e acconti:	0	0	0	0
ABA210	Crediti v/Stato per spesa corrente - Integrazione a norma del D.Lvo 56/2000	0	0	0	0
ABA220	Crediti v/Stato per spesa corrente - FSN	0	0	0	0
ABA230	Crediti v/Stato per mobilità attiva extraregionale	0	0	0	0
ABA240	Crediti v/Stato per mobilità attiva internazionale	0	0	0	0
ABA250	Crediti v/Stato per acconto quota fabbisogno sanitario regionale standard	0	0	0	0
ABA260	Crediti v/Stato per finanziamento sanitario aggiuntivo corrente	0	0	0	0
	Crediti v/Stato - altro:	0	0	0	0
ABA270	Crediti v/Stato per spesa corrente - altro	0	0	0	0
	CREDITI V/STATO - INVESTIMENTI	0	0	0	0
ABA280	Crediti v/Stato per finanziamenti per investimenti	0	0	0	0
	CREDITI V/STATO - RICERCA	0	0	0	0
ABA300	Crediti v/Stato per ricerca corrente - Ministero della Salute	0	0	0	0
ABA310	Crediti v/Stato per ricerca finalizzata - Ministero della Salute	0	0	0	0
ABA320	Crediti v/Stato per ricerca - altre Amministrazioni centrali	0	0	0	0
ABA330	Crediti v/Stato per ricerca - finanziamenti per investimenti	0	0	0	0
ABA340	CREDITI V/PREFETTURE	0	0	0	0
	TOTALE CREDITI V/STATO	0	0	0	0

	CREDITI V/REGIONE O P.A. PER SPESA CORRENTE	0	0	0	0
	Crediti v/Regione o P.A. per finanziamento sanitario ordinario corrente:	0	0	0	0
ABA370	Crediti v/Regione o P.A. per spesa corrente - IRAP	0	0	0	0
ABA380	Crediti v/Regione o P.A. per spesa corrente - Addizionale IRPEF	0	0	0	0
ABA390	Crediti v/Regione o P.A. per quota FSR	0	0	0	0
ABA400	Crediti v/Regione o P.A. per mobilità attiva intraregionale	0	0	0	0
ABA410	Crediti v/Regione o P.A. per mobilità attiva extraregionale	0	0	0	0
ABA420	Crediti v/Regione o P.A. per acconto quota FSR	0	0	0	0
ABA430	Crediti v/Regione o P.A. per finanziamento sanitario aggiuntivo corrente LEA	0	0	0	0
ABA440	Crediti v/Regione o P.A. per finanziamento sanitario aggiuntivo corrente extra LEA	0	0	0	0
ABA450	Crediti v/Regione o P.A. per spesa corrente - altro	0	0	0	0
ABA460	CREDITI V/REGIONE O P.A. PER RICERCA:	0	0	0	0
	CREDITI V/REGIONE O P.A. PER VERSAMENTI A PATRIMONIO NETTO	0	0	0	0
ABA480	Crediti v/Regione o P.A. per finanziamenti per investimenti	0	0	0	0
ABA490	Crediti v/Regione o P.A. per incremento fondo dotazione	0	0	0	0
	Crediti v/Regione o P.A. per ripiano perdite:	0	0	0	0
ABA500	Crediti v/Regione o P.A. per ripiano perdite	0	0	0	0
ABA510	Crediti v/Regione per copertura debiti al 31/12/2005	0	0	0	0
ABA520	Crediti v/Regione o P.A. per ricostituzione risorse da investimenti esercizi precedenti	0	0	0	0
	TOTALE CREDITI V/REGIONE O PROVINCIA AUTONOMA	0	0	0	0

Tab. 4 – Movimentazioni del fondo svalutazione crediti – I parte

CODICE MOD. SP	FONDO SVALUTAZIONE CREDITI	Fondo svalutazione iniziale	Accantonamenti	Utilizzi	Fondo svalutazione finale
ABA530	CREDITI V/COMUNI	0			0
	CREDITI V/AZIENDE SANITARIE PUBBLICHE DELLA REGIONE	0	0	0	0
ABA560	Crediti v/Aziende sanitarie pubbliche della Regione - mobilità in compensazione	0			0
ABA570	Crediti v/Aziende sanitarie pubbliche della Regione - mobilità non in compensazione	0			0
ABA580	Crediti v/Aziende sanitarie pubbliche della Regione - altre prestazioni	0			0
ABA590	Acconto quota FSR da distribuire	0			0
ABA600	CREDITI V/AZIENDE SANITARIE PUBBLICHE FUORI REGIONE	0			0
	TOTALE CREDITI V/AZIENDE SANITARIE PUBBLICHE	0	0	0	0
	CREDITI V/SOCIETA' PARTECIPATE E/O ENTI DIPENDENTI	0	0	0	0
ABA620	Crediti v/enti regionali:	0			0
ABA630	Crediti v/sperimentazioni gestionali:	0			0
ABA640	Crediti v/altre partecipate:	0			0
ABA650	CREDITI V/ERARIO	0			0
	CREDITI V/ALTRI	0	0	0	0
ABA670	Crediti v/clienti privati	0			0
ABA680	Crediti v/gestioni liquidatorie	0			0
ABA690	Crediti v/altri soggetti pubblici	0			0
ABA700	Crediti v/altri soggetti pubblici per ricerca	0			0
ABA710	Altri crediti diversi	0			0

Tab. 5 – Movimentazioni del fondo svalutazione crediti – II parte

CODICE MOD. SP	CREDITI	VALORE NOMINALE DEI CREDITI AL 31/12/2013 PER ANNO DI FORMAZIONE				
		Anno 2009 e precedenti	Anno 2010	Anno 2011	Anno 2012	Anno 2013
		CREDITI V/STATO - PARTE CORRENTE				
	Crediti v/Stato per spesa corrente e acconti:	167.788.260	82.840.308	90.443.499	128.732.512	179.120.960
	Crediti v/Stato per spesa corrente e acconti:	167.788.260	82.840.308	90.443.499	128.732.512	179.104.675
ABA210	Crediti v/Stato per spesa corrente - Integrazione a norma del D.Lvo 56/2000	167.782.260	76.090.465	85.064.085	77.447.148	20.730.399
ABA220	Crediti v/Stato per spesa corrente - FSN	0	6.749.843	5.379.414	51.273.432	158.374.276
ABA230	Crediti v/Stato per mobilità attiva extraregionale					
ABA240	Crediti v/Stato per mobilità attiva internazionale					
ABA250	Crediti v/Stato per acconto quota fabbisogno sanitario regionale standard					
ABA260	Crediti v/Stato per finanziamento sanitario aggiuntivo corrente					
	Crediti v/Stato - altro:	6.000	0	0	11.931	16.285
ABA270	Crediti v/Stato per spesa corrente - altro	6.000			11.931	16.285
	CREDITI V/STATO - INVESTIMENTI	123.808.625	0	0	0	64.837.441
ABA280	Crediti v/Stato per finanziamenti per investimenti:	123.808.625	0	0	0	64.837.441
57035	ACCENSIONE DI UN MUTUO CON LA CASSA DD. PP. L. 202.842.000.000 LN. 67/88 ART. 20 COMMA 1 - AZIENDE SANITARIE VARE	11.815.861				
57035	ACCENSIONE DI UN MUTUO CON LA CASSA DD.PP. PER IL FINANZIAMENTO DI PROGETTI DEL PROGRAMMA NAZIONALE STRAORDINARIO DI INTERVENTI PER LA SANITA' L. N. 67/88 ART. 20 COMMA 1	1.984.309				
56685	ACCENSIONE MUTUO CON LA CASSA DD.PP. LIRE 60.8019.029 PER IL FINANZIAMENTO DEI PROGETTI DELLA REGIONE PIEMONTE COMPRESI NEL PROGRAMMA URGENTE PER LA LOTTA ALL'AIDS	4.951.605				
20750	ASS.FONDI DALLO STATO PER IL FINANZIAMENTO DI INTERVENTI IN MATERIA DI EDILIZIA SANITARIA PUBBLICA SECONDA FASE ART. 20 LEGGE 67/88	51.073				15.919.301
20730	ASSEGNAZIONE STATO	53.268.271				
57035	CC.DD.PP. MUTUO ART. 20 LEGGE 67/88 DEL CIPE DEL 2.7.96 PUBBLICATA G.U.N. 194 DEL 20.8.96	8.092.685				
20750	EDILIZIA SANITARIA II FASE ART. 20 L. 67/88	394.317				
20750	INTERVENTI IN MATERIA DI EDILIZIA SANITARIA PUBBLICA (ART. 20 DELLA LEGGE N. 67/88)					
20750	INTERVENTI IN MATERIA DI EDILIZIA SANITARIA PUBBLICA. MINISTERO DELL'ECONOMIA E DELLE FINANZE PROT. N. 0060441 DEL 05/09/2002	171.757				
57035	MUTUO CC.DD.PP. LEGGE 67/88 AZIENDE SANITARIE REGIONALI 8 E 9	171.517				
56685	MUTUO POSIZIONE N. 448466 DI EURO 45.964.864,02 OPERE OSPEDALIERE PER LA LOTTA CONTRO L'AIDS CON ONERI A CARICO DELLO STATO COME DA DET. 100/92 DEL 9/10/2002 SOMME ASSEGNATE NELL'AMBITO DELLA PROGRAMMAZIONE UNITARIA DELLE POLITICHE REGIONALI PER IL 2002/2013 - FONDI FAS (DELIBERA CIPE 10/2008)	42.907.230				
23840						48.918.140
	CREDITI V/STATO - RICERCA	0	0	0	0	0
ABA300	Crediti v/Stato per ricerca corrente - Ministero della Salute					
ABA310	Crediti v/Stato per ricerca finalizzata - Ministero della Salute					
ABA320	Crediti v/Stato per ricerca - altre Amministrazioni centrali					
ABA330	Crediti v/Stato per ricerca - finanziamenti per investimenti					
ABA340	CREDITI V/PREFETTURE					
	TOTALE CREDITI V/STATO	291.596.885	82.840.308	90.443.499	128.732.512	243.958.401
	CREDITI V/REGIONE O P.A. PER SPESA CORRENTE	0	0	1.228.037.961	462.206.514	446.471.353
	Crediti v/Regione o P.A. per finanziamento sanitario ordinario corrente:	0	0	0	0	0
ABA370	Crediti v/Regione o P.A. per spesa corrente - IRAP					
ABA380	Crediti v/Regione o P.A. per spesa corrente - Addizionale IRPEF					
ABA390	Crediti v/Regione o P.A. per quota FSR					
ABA400	Crediti v/Regione o P.A. per mobilità attiva intraregionale					
ABA410	Crediti v/Regione o P.A. per mobilità attiva extraregionale					
ABA420	Crediti v/Regione o P.A. per acconto quota FSR					
ABA430	Crediti v/Regione o P.A. per finanziamento sanitario aggiuntivo corrente LEA			1.027.238.980	362.206.514	314.486.622
ABA440	Crediti v/Regione o P.A. per finanziamento sanitario aggiuntivo corrente extra LEA			200.798.981	100.000.000	131.984.731
ABA450	Crediti v/Regione o P.A. per spesa corrente - altro					
ABA460	CREDITI V/REGIONE O P.A. PER RICERCA:	0	0	0	0	0
	CREDITI V/REGIONE O P.A. PER VERSAMENTI A PATRIMONIO NETTO	0	0	287.494.179	48.172.366	95.941.321
ABA480	Crediti v/Regione o P.A. per finanziamenti per investimenti			287.494.179	48.172.366	35.619.321
ABA490	Crediti v/Regione o P.A. per incremento fondo dotazione					
	Crediti v/Regione o P.A. per ripiano perdite:	0	0	0	0	60.322.000
ABA500	Crediti v/Regione o P.A. per ripiano perdite					60.322.000
ABA510	Crediti v/Regione per copertura debiti al 31/12/2005					
ABA520	Crediti v/Regione o P.A. per ricostituzione risorse da investimenti esercizi precedenti					
	TOTALE CREDITI V/REGIONE O PROVINCIA AUTONOMA	0	0	1.515.532.140	510.378.880	542.412.674

Tab. 6 – Valore nominale dei crediti distinti per anno di formazione – I parte

Al riguardo, con riferimento ai Crediti v/Regione o P.A. al 31.12.2013 formatesi nell'esercizio 2013 di seguito si riportano i dettagli informativi:

- Finanziamento sanitario aggiuntivo corrente LEA – ABA430, pari a 314.487 €/000:
 - Risorse aggiuntive da bilancio regionale destinate alla copertura dei LEA relativi all'esercizio 2013: 50.000 €/000;
 - Risorse relative al finanziamento del SSR che la regione dovrà ripristinare finanziariamente a favore degli Enti del SSR: 264.487 €/000. In particolare si tratta di risorse trasferite dallo Stato nel corso dell'esercizio 2013, che per necessità finanziarie regionali sono state utilizzate dalla regione per il pagamento di debiti non sanitari (ad esempio, rientra in tale liquidazione delle delegazioni di pagamento, art. 12 della L.R. n. 14/2006 e s.m.i. "ripiano debito sanitario strutturale pari a 83.377 €/000). Con riferimento a tale fattispecie, si precisa che le risorse complessive che la Regione dovrà ripristinare finanziariamente a

favore degli Enti del SSR al 31.12.2013 sono pari a 496.360 €/000 di cui 231.873 €/000 sono relativi all'esercizio 2012.

- Finanziamento sanitario aggiuntivo corrente extra LEA – ABA440, pari a 131.939,61 €/000:
 - Risorse aggiuntive da bilancio regionale destinate alla copertura degli Extra LEA relativi all'esercizio 2012: 100.000,00 €/000.
 - Risorse regionali aggiuntive a titolo di copertura della Legge Bassanini 210/92: 9.278 €/000
 - Ulteriori risorse regionali aggiuntive pari a: 22.707 €/000
- Finanziamento per investimenti – ABA480, pari a 35.619 €/000:
 - Risorse impegnate nel corso dell'esercizio 2013 principalmente agli enti che gestiscono le funzioni sanitarie per spese d'investimento relativamente alla manutenzione straordinaria, il rinnovo e l'adeguamento tecnologico del patrimonio: 35.619 €/000.

Al riguardo, si precisa che nelle more dell'avvio ed allineamento contabile/finanziario delle risorse destinate agli investimenti sanitari con i singoli atti di assegnazione regionale/ministeriale (ai sensi dell'art. 29, c.1 lett. c) del D. Lgs. 118/2011 – Titolo II) si è provveduto a contabilizzare nello stato patrimoniale della GSA le movimentazioni ed i relativi importi desumibili dai capitoli del bilancio regionale inerenti al finanziamento in c/capitale per gli Enti del SSR.
- Finanziamento per ripiano perdite – ABA500, pari a 60.322,00 €/000:
 - Integrazione regionale risorse DL 35/2013 – aumento addizionale Irpef sull'anno 2013: 49.300 €/000.
 - Integrazione regionale risorse DL 35/2013 – riduzione fondo riserva per le spese obbligatorie: 11.022 €/000.

CODICE MOD. SP	CREDITI	VALORE NOMINALE DEI CREDITI AL 31/12/2013 PER ANNO DI FORMAZIONE				
		Anno 2009 e precedenti	Anno 2010	Anno 2011	Anno 2012	Anno 2013
ABA530	CREDITI V/COMUNI					
	CREDITI V/AZIENDE SANITARIE PUBBLICHE DELLA REGIONE					
ABA560	Crediti v/Aziende sanitarie pubbliche della Regione - mobilità in compensazione	0	0	60.691.913	8.407.734	109.724.694
ABA570	Crediti v/Aziende sanitarie pubbliche della Regione - mobilità non in compensazione					
ABA580	Crediti v/Aziende sanitarie pubbliche della Regione - altre prestazioni					109.724.694
ABA590	Accanto quota FSR da distribuire			60.691.913	8.407.734	
ABA600	CREDITI V/AZIENDE SANITARIE PUBBLICHE FUORI REGIONE					
	TOTALE CREDITI V/AZIENDE SANITARIE PUBBLICHE	0	0	60.691.913	8.407.734	109.724.694
	CREDITI V/SOCIETA' PARTECIPATE E/O ENTI DIPENDENTI					
ABA620	Crediti v/enti regionali:	0	0	0	0	0
ABA630	Crediti v/sperimentazioni gestionali:					
ABA640	Crediti v/altre partecipate:					
ABA650	CREDITI V/ERARIO					
	CREDITI V/ALTRI					
ABA670	Crediti v/clienti privati	359	390.095	0	0	0
ABA680	Crediti v/gestioni liquidatorie	359	390.095			0
ABA690	Crediti v/altri soggetti pubblici	0				0
ABA700	Crediti v/altri soggetti pubblici per ricerca	0				0
ABA710	Altri crediti diversi	0				0
	<i>CREDITI GSA VERSO BILANCIO REGIONE PER FINANZIAMENTI DERIVANTI DA PAY BACK IMPRESE FARMACEUTICHE</i>					

Tab. 7 – Valore nominale dei crediti distinti per anno di formazione – Il parte

Il criterio adottato per l'individuazione dell'anno di formazione nella sopra esposta Tabella 7 è stato l'anno di accertamento/rilevazione contabile extra CoFi.

CODICE MOD. SP	CREDITI	VALORE NETTO DEI CREDITI AL 31/12/2013 PER SCADENZA		
		Entro 12 mesi	Tra 1 e 5 anni	Oltre 5 anni
	CREDITI V/STATO - PARTE CORRENTE			
	Crediti v/Stato per spesa corrente e acconti:	648.925.539	0	0
		648.891.323	0	0
ABA210	Crediti v/Stato per spesa corrente - Integrazione a norma del D.Lvo 56/2000	427.114.357		
ABA220	Crediti v/Stato per spesa corrente - FSN	221.776.966		
ABA230	Crediti v/Stato per mobilità attiva extraregionale	0		
ABA240	Crediti v/Stato per mobilità attiva internazionale	0		
ABA250	Crediti v/Stato per acconto quota fabbisogno sanitario regionale standard	0		
ABA260	Crediti v/Stato per finanziamento sanitario aggiuntivo corrente	0		
	Crediti v/Stato - altro:	34.216	0	0
ABA270	Crediti v/Stato per spesa corrente - altro	34.216		
	CREDITI V/STATO - INVESTIMENTI	188.646.067	0	0
ABA280	Crediti v/Stato per finanziamenti per investimenti:	188.646.067	0	0
	CREDITI V/STATO - RICERCA	0	0	0
ABA300	Crediti v/Stato per ricerca corrente - Ministero della Salute	0	0	0
ABA310	Crediti v/Stato per ricerca finalizzata - Ministero della Salute	0	0	0
ABA320	Crediti v/Stato per ricerca - altre Amministrazioni centrali	0	0	0
ABA330	Crediti v/Stato per ricerca - finanziamenti per investimenti	0	0	0
ABA340	CREDITI V/PREFETTURE	0	0	0
	TOTALE CREDITI V/STATO	837.571.606	0	0
	CREDITI V/REGIONE O P.A. PER SPESA CORRENTE	2.136.715.828	0	0
	Crediti v/Regione o P.A. per finanziamento sanitario ordinario corrente:	0	0	0
ABA370	Crediti v/Regione o P.A. per spesa corrente - IRAP	0		
ABA380	Crediti v/Regione o P.A. per spesa corrente - Addizionale IRPEF	0		
ABA390	Crediti v/Regione o P.A. per quota FSR	0		
ABA400	Crediti v/Regione o P.A. per mobilità attiva intraregionale	0		
ABA410	Crediti v/Regione o P.A. per mobilità attiva extraregionale	0		
ABA420	Crediti v/Regione o P.A. per acconto quota FSR	0		
ABA430	Crediti v/Regione o P.A. per finanziamento sanitario aggiuntivo corrente LEA	1.703.932.116		
ABA440	Crediti v/Regione o P.A. per finanziamento sanitario aggiuntivo corrente extra LEA	432.783.712		
ABA450	Crediti v/Regione o P.A. per spesa corrente - altro	0		
ABA460	CREDITI V/REGIONE O P.A. PER RICERCA:	0		
	CREDITI V/REGIONE O P.A. PER VERSAMENTI A PATRIMONIO NETTO	431.607.866	0	0
ABA480	Crediti v/Regione o P.A. per finanziamenti per investimenti	371.285.866	0	0
ABA490	Crediti v/Regione o P.A. per incremento fondo dotazione	0	0	0
	Crediti v/Regione o P.A. per ripiano perdite:	60.322.000	0	0
ABA500	Crediti v/Regione o P.A. per ripiano perdite	60.322.000		
ABA510	Crediti v/Regione per copertura debiti al 31/12/2005	0		
ABA520	Crediti v/Regione o P.A. per ricostituzione risorse da investimenti esercizi precedenti	0		
	TOTALE CREDITI V/REGIONE O PROVINCIA AUTONOMA	2.568.323.694	0	0

Tab. 8 – Valore netto dei crediti per anno di scadenza – I parte

Dettaglio Crediti verso Stato 31/12/2013						
Valori in €	2008	2009	2010	2011	2012	2013
	Spettanze residue	Spettanze residue	Spettanze residue	Spettanze residue	Spettanze residue	Spettanze residue
Prevenzione e lotta contro l'AIDS L.135/90				3.476.949,00	3.393.422,00	3.393.422,00
Assistenza agli stranieri presenti nei territori nazionali L.40/98	0,00	0,00	0,00	3.293.663,00	2.962.153,00	1.973.341,00
Prevenzione e cura fibrosi cistica L.362/99	103.504,00	102.623,00	104.184,00	104.070,00	250.091,12	354.161,15
Hanseniani (l.31/86)		0,00	30.000,00	4.071,26	25.813,37	26.050,63
Obiettivi di piano L.662/96				0,00	35.451.758,00	116.352.969,30
Fondo di esclusività a norma dell'art.28, co.8 L.488/99					2.827.956,00	2.804.320,00
Formazione medicina generale 2°annualità triennio 04-06 - L. 109/88					2.677.149,00	2.677.149,00
Medicina penitenziaria - trasferimento risorse al SSN				0,00	491.192,16	10.385.232,00
Controlli contaminazione di diossine (acc.to su obiettivi di piano)					212.605,00	0,00
Medicina penitenziaria					0,00	853.000,00
Oneri visite fiscali			5.278.326,00	0,00	0,00	0,00
Superamento OPG					2.613.160,00	3.472.752,06
Stranieri ai sensi art.5, comma 16, del Digs 109 del 16 luglio 2012						5.554.186,74
TOTALE COMPRESIVO DEGLI IMPORTI "MANCA PROPOSTA DI RIPARTO"	103.504,00	102.623,00	5.412.510,00	6.878.753,26	50.905.299,66	147.846.583,88
Finanziamento IZS - importo rilevato in quanto incassato nel 2014 su conto sanità						10.527.692
Totale rilevato in GSA						221.776.965,97

Tabella 9 – Dettaglio crediti verso Stato relativi all'assegnazione di risorse FSR Vincolato

Nella tabella 9 viene riportato il dettaglio delle spettanze residue relative ai crediti verso Stato per FSR vincolato al 31/12/2013.

CODICE MOD. SP	CREDITI	VALORE NETTO DEI CREDITI AL 31/12/2013 PER SCADENZA		
		Entro 12 mesi	Tra 1 e 5 anni	Oltre 5 anni
ABA530	CREDITI V/COMUNI	0	0	0
	CREDITI V/AZIENDE SANITARIE PUBBLICHE DELLA REGIONE	178.824.341	0	0
ABA560	Crediti v/Aziende sanitarie pubbliche della Regione - mobilità in compensazione	0		
ABA570	Crediti v/Aziende sanitarie pubbliche della Regione - mobilità non in compensazione	0		
ABA580	Crediti v/Aziende sanitarie pubbliche della Regione - altre prestazioni	109.724.694		
ABA590	Acconto quota FSR da distribuire	69.099.647		
ABA600	CREDITI V/AZIENDE SANITARIE PUBBLICHE FUORI REGIONE	0		
	TOTALE CREDITI V/AZIENDE SANITARIE PUBBLICHE	178.824.341	0	0
	CREDITI V/SOCIETA' PARTECIPATE E/O ENTI DIPENDENTI	0	0	0
ABA620	Crediti v/enti regionali:	0	0	0
ABA630	Crediti v/sperimentazioni gestionali:	0		
ABA640	Crediti v/altre partecipate:	0		
ABA650	CREDITI V/ERARIO	0		
	CREDITI V/ALTRI	390.454		
ABA670	Crediti v/clienti privati	390.454	0	0
ABA680	Crediti v/gestioni liquidatorie	0	0	0
ABA690	Crediti v/altri soggetti pubblici	0	0	0
ABA700	Crediti v/altri soggetti pubblici per ricerca	0	0	0
ABA710	Altri crediti diversi	0	0	0

Tab. 10 – Valore netto dei crediti per anno di scadenza – Il parte

DETTAGLIO CREDITI INTRAREGIONALI PER SINGOLA AZIENDA	Mobilità in compensazione	Mobilità non in compensazione	Altre prestazioni
ASL TORINO 1			
ASL TORINO 2			
ASL TORINO 3			
ASL TORINO 4			
ASL TORINO 5			
ASL VERCELLI			
ASL BIELLA			
ASL NOVARA			
ASL VERBANO - CUSIO - OSSOLA			
ASL CUNEO 1			
ASL CUNEO 2			
ASL ASTI			
ASL ALESSANDRIA			
AO SAN LUIGI			
AO MAGGIORE DELLA CARITÀ			
AO SAN CROCE E CARLE			
AO SAN ANTONIO - BIAGIO / ARRIGO			
AO ORDINE MAURIZIANO DI TORINO			
AO CITTÀ DELLA SALUTE - MOLINETTE			

Tab. 11 – Dettaglio crediti intraregionali per mobilità (in compensazione e non) e per altre prestazioni

CODICE MOD. SP	DETTAGLIO CREDITI PER INCREMENTI DI PATRIMONIO NETTO DELIBERATI	Delibera n°/anno	Importo delibera	Riscosso negli esercizi precedenti (-)	Consistenza iniziale	Importo nuove deliberazioni	Riscosioni (-)	Consistenza finale
ABA280	Crediti v/Stato per finanziamenti per investimenti				126.162.558	92.996.502	30.512.994	188.646.067
57035	ACCENSIONE DI UN MUTUO CON LA CASSA DD.PP.L. 202/482/2000/00 LN.67/88 ART. 20 COMMA 1-AZIENDE SANITARE VARE				12.431.678	0	6.151.871	11.815.861
57035	ACCENSIONE DI UN MUTUO CON LA CASSA DD.PP. PER IL FINANZIAMENTO DI PROGETTI DEL PROGRAMMA NAZIONALE STRAORDINARIO D'INTERVENTI PER LA SANITA' L.N. 67/88 ART. 20 COMMA 1				1.984.309	0	0	1.984.309
56685	ACCENSIONE DI UN MUTUO CON LA CASSA DD.PP. LIRE 60/80190/029 PER IL FINANZIAMENTO DEI PROGETTI REGIONE PIEMONTE COMPRENSIVI DI ATTIVITA' URGENTE PER LA LOTTA ALL'AIDS				4.951.605	0	0	4.951.605
20750	ART. 201/67/88 IN FASE "A.S.O. SANT'ANTONIO E BIAGIO E CARRIGO D'ALESSANDRIA - PRESIDIO SAN ANTONIO E BIAGIO - COD. INT. N. 11" IN CONFORMITA' CON LO STUDIO DI FATTIBILITA' APPROVATO PER RISTRUTTURAZIONE PARZIALE DEGENZA PAD NE ESISTENTE PER ADEGUITO A NORME DI SICUREZZA (GENCO FUNZIONALI) ACCERTAMENTO DIE 672.444/99 SUL CAP. 20750/2019				0	672.442	672.442	0
20750	ART. 201/67/88 - NUOVO ACCORDO DI PROGRAMMA STATO REGIONE 2008 - ASL TO3 - "POLAMBULATORIO ORBASSANO - REALIZZAZIONE DEL EDIFICIO DA DESTINARE AD ATTIVITA' POLAMBULATORIA DEL DISTRETTO N. 3 DI ORBASSANO" ACCERTAMENTO DI EURO 220.545,44 SUL CAP. 20750/2019 - IMPEGNO DI EURO 220.545,44 SUL CAP. 247465/2019 ASS. N. 100431				0	220.545	220.545	0
20750	ART. 201/67/88 IN FASE "A OLI" "MAGGIORE DELLA CARITA' - D'INOVARA - LAVORI DI "43 B - MANUTENZIONE STRAORDINARIA DELL'AREA CARDIOLOGICA" - ACCERTAMENTO DI EURO 207.872,50 SUL CAP. 20750/2019 - IMPEGNO DI EURO 207.872,50 SUL CAP. 249200/2019 ASS. N. 100431				0	207.873	207.873	0
20750	ART. 201/67/88 IN FASE "A.O. CITTA' DELLA SALUTE E DELLA SCIENZA DI TORINO (EX A.O. CITTA' AD. LE ALPI) - NUOVA CENTRALE TERMICA A RISCALDAMENTO PER IL PERIODO OSPEDALIERO C.T.O. - ACCERTAMENTO DELLA SOMMA DIE 896.680,89 SUL CAP. 20750/2019 DELL'ENTRATA DEL BILANCIO 2019 - IMPEGNO DELLA SOMMA DIE 896.680,89 SUL CAP. 249200/2019 COD. SOIPE 2238 ASS. 100431				0	896.681	896.681	0
20750	ART. 201/67/88 IN FASE "A.O. CITTA' DELLA SALUTE E DELLA SCIENZA DI TORINO (EX A.O.S. GIOVANNI BATTISTA TORINO) - RISTRUTTURAZIONE REPARTO DEGENZA UROLOGIA UNIVERSITARIA (PROF. TIZZANI) PIANO RIALZATO 2° SUD E BLOCCO OPERATORIO ACCERTAMENTO DELLA SOMMA DIE 80.482,82 SUL CAP. 20750/2019 DELL'ENTRATA DEL BILANCIO 2019 - IMPEGNO DELLA SOMMA DIE 80.482,82 SUL CAP. 249200/2019 CODICE SOIPE 2237 ASS. 100431				0	161.326	161.326	0
20750	D.LGS. 254/2000 - "A.O. CITTA' DELLA SALUTE E DELLA SCIENZA DI TORINO (P.O.S. GIOVANNI BATTISTA ANTICA SEDE (SGA) ATTIVITA' LIBERO PROFESSIONALE" - ACCERTAMENTO DIE 496.695,36 SUL CAP. 20750/2019 DELL'ENTRATA - IMPEGNO DIE 496.695,36 SUL CAP. 249200/2019 COD. SOIPE 2238 - ASS. N. 100431				0	496.695	496.695	0
20750	D.LGS. 254/2000 - "ASL VC (EX ASL N. TIVERCELLI) - LOCALI DA DESTINARE AD ATTIVITA' INTRAMEMBRANA - COSTRUZIONE NUOVA PIASTRA AMBULATORIALE RETTIFICA D.P. 90 DEL 20/03/2019 OGGETTO NELLA PREMESSA E NEL DISPOSITIVO MODIFICA IMPORTO DELL'ACCERTAMENTO SUL CAP. 20750/2019 DELL'ENTRATA DA E. 342.348,90 AD E. 341.658/65				0	341.658	341.658	0
20750	ART. 201/67/88 IN FASE "ASL CNF LA VORIDA DEGENZA DELLE DEGENZE DEL COMPLESSO OSPEDALIERO SAN GIULIANO A CRITERIO DI MANEZZA ATTIVITA' INTRAMEMBRANA PLUM ENT E RIANIMAZ. (R.P.L) E BLOCCO OPERATORIO, DEGENZE, LABORATORIO ANALISI ANATOMIA PATOLOGICA, RETTIFICA D.D. N. 99 DEL 20/03/2019, OGGETTO: PREMESSA, DISPOSITIVO MODIFICA IMPORTO DELL'ACCERTAMENTO SUL CAP. 20750/2019 DA E. 192.539,03 AD E. 192.539,03				0	192.539	192.539	0
20750	ACCORDO DI PROGRAMMA STATO REGIONE DEL 22/04/2008 - INTERVENTO N. 74 "INTEROPERABILITA' DEI DATI CLINICI" AZIENDE SANITARE REGIONALI - ACCERTAMENTO DIE 385.070,00 SUL CAP. 20750/2019 DELL'ENTRATA - IMPEGNO DIE 385.070,00 SUL CAP. 247465/2019 COD. SOIPE 2237 ASS. N. 100429				0	385.070	385.070	0
20750	D.LGS. 254/2000 - ART. 201/67/88 - N.A. 2008 - ASL TO1 - OSP. MARTINI - RISTRUTTURAZIONE ADEG. A NORME DI SICUREZZA, IMANIZ. DELLE DEGENZE, RICONVER. DEGENZE ORDINARIE IN DH - DS, ATTIVITA' INTRAMEMBRANA - 2° LOTTO, ACCERTAMENTO DI EURO 408.335,92 SUL CAP. 20750/2019 DELL'ENTRATA - IMPEGNO DI EURO 408.335,92 SUL CAP. 247465/2019 COD. SOIPE 2237 ASS. N. 100429				0	408.336	408.336	0
20750	ART. 201/67/88 IN FASE "ASL VC (EX ASL N. TIVERCELLI) - LAVORI DI MANUTENZIONE E RISTRUTTURAZIONE PER DUE UNITA' DI DEGENZA NUOVO INGRESSO AMBULATORIO ENDOSCOPICO, EMODIALISI, SERVIZI ORTODONTICI OSPEDALE DI TORINO" ACCERTAMENTO DIE 190.252,48 SUL CAP. 20750/2019 DELL'ENTRATA, IMPEGNO DIE 190.252,48 SUL CAP. 247465/2019 COD. SOIPE 2237 ASS. N. 100429				0	190.252	190.252	0
20750	ART. 201/67/88 - ACCORDO 2000 - ASL NO - COMPLETAMENTO E RIORNAMENTO DEL P.O. PER ADEGUITO A NORME DI SICUREZZA - CON ATTUAZIONE PREVISIONE DEL P.O. PER COSTRUZIONE DEFINITIVA DELLA RESTRUTTURAZIONE QUARTIERE OPERATORIO E RIANIMAZIONE, DEL P.O. DI BORGOMANERO, ACCERTAMENTO DIE 117.242,89 SUL CAP. 20750/2019 ACCERTAMENTO DI EURO 117,242,89 SUL CAP. 247465/2019 COD. SOIPE 2237 ASS. N. 100429				0	117.243	117.243	0
20750	ART. 201/67/88 - NUOVO ACCORDO 2008 - ASL VC (EX ASL N. TIVERCELLI) - LAVORI DI COMPLETAMENTO PALAZZINA AD USO DISTRETTO, ACCERTAMENTO DELLA SOMMA DIE 638.250,75 SUL CAP. 20750/2019 - IM.P. DIE 638.250,75 SUL CAP. 247465/2019 COD. SOIPE 2237 ASS. N. 100429				0	638.251	0	638.251
20750	D.LGS. 254/2000 - "A.O. CITTA' DELLA SALUTE E DELLA SCIENZA DI TORINO - P.O.S. GIOVANNI BATTISTA ANTICA SEDE (SGA) ATTIVITA' LIBERO PROFESSIONALE" - ACCERTAMENTO DELLA SOMMA DIE 383.311,31 SUL CAP. 20750/2019 DELL'ENTRATA - IMPEGNO DIE 383.311,31 SUL CAP. 249200/2019 COD. SOIPE 2238 ASS. N. 100431				0	383.311	383.311	0
20750	ART. 201/67/88 IN FASE "ASL VC (EX ASL N. TIVERCELLI) P.O. SAN GIOVANNI BATTISTA DI CATTOLARA - 1° LOTTO - ADEGUAMENTO DEL PRESIDIO OSPEDALIERO ALLE NORMATIVE DI SICUREZZA E PREVENZIONE INCENDI, ACCERTAMENTO DIE 8.220,62 SUL CAP. 20750/2019 DELL'ENTRATA - IMPEGNO DIE 8.220,62 SUL CAP. 247465/2019 COD. SOIPE 2237 ASS. 100429				0	8.221	8.221	0
20750	LEGGE 67/88 EX ART. 20 - NUOVO ACCORDO 2008 - ASL VCO - P.O. DIVERBERIANA - RISTRUTTURAZIONE AREE DI DEGENZA E TORRE OPERATORIA (LOTTO), ACCERTAMENTO DI EURO 1.259.829,36 SUL CAP. 20750/2019 DELL'ENTRATA - IMPEGNO DI EURO 1.259.829,36 SUL CAP. 247465/2019 COD. SOIPE 2237 ASS. N. 100429				0	1.259.829	1.259.829	0
20750	ART. 201/67/88 ASL TO2 - P. O. G.BOSCO - COMPLETAMENTO, RIFINIZ. E ADEGUAMENTO NORMATIVO REALIZZAZIONE NUOVA AREA DESTINATA A SERVIZI E PERCORSI, NUOVA TORRE MONTALETTIGHE E RISTRUTTURAZIONE INTEGRALE DEI PIANI ESISTENTI SUCCESSIVAMENTE AL TRASFERIMENTO ATTIV. SU PIASTRA - ACCERTAMENTO DIE 2.411.149,98 SUL CAP. 20750/2019 DELL'ENTRATA, IMPEGNO DI EURO 2.411.149,98 SUL CAP. 247465/2019 COD. SOIPE 2237 ASS. 100431				0	2.411.149	0	2.411.149
20750	L.67/88 - EX ART. 20 N.A. 2008 - A.O. CITTA' DELLA SALUTE E DELLA SCIENZA DI TORINO - 36 - 40 ADEGUAMENTO SICUREZZA E BLOCCO OPERATORIO PRESSO IPRESSO OSPEDALIERO "REGINA MARGHERITA" E "S. ANNA" E 40 - FORNITURA APPARECCHIATURE SALA OPERATORIA DELLO SPEDALE INFANTILE REGINA MARGHERITA, ACCERTAMENTO DIE 1.880.656,71 SUL CAP. 20750/2019 IMPEGNO DIE 1.880.656,71 SUL CAP. 249200/2019 COD. SOIPE 2238 ASS. 100431				0	1.880.656	1.880.656	0
20750	D.LGS. 254/2000 - "A.O. CITTA' DELLA SALUTE E DELLA SCIENZA DI TORINO (EX A.O. S. GIOVANNI BATTISTA - TO) - PADIGLIONE PATOLOGIE CHIRURGICHE SU VIA GENOVA - 4° PIANO, LATO NORD, BLOCCO OPERATORIO ORL" ACCERTAMENTO DI EURO 353.791,93 SUL CAP. 20750/2019 DELL'ENTRATA, IMPEGNO DI EURO 353.791,93 SUL CAP. 249200/2019 COD. SOIPE 2238 ASS. 100431				0	353.791	0	353.791
20750	ART. 201/67/88 - NUOVO ACCORDO DI PROGRAMMA 2008 - ASL AL (EX ASL 21 CASALE M. TO) - P.O. CASALE M. TO - INTERVENTO DI IMANIZZAZIONE, ACCERTAMENTO DIE 358.700,20 SUL CAP. 20750/2019 DELL'ENTRATA - ACCERTAMENTO DIE 358.700,20 SUL CAP. 249200/2019 IMPEGNO DIE 358.700,20 SUL CAP. 247465/2019 COD. SOIPE 2237 ASS. N. 100429				0	358.700	358.700	0
20750	ACCORDO DI PROGRAMMA STATO REGIONE DEL 22/04/2008 - INTERVENTO N. 91B "43A - RISTRUTTURAZIONE S.C.D.O. EMERGENZA OPERE PROVVISORIE" A OLI "MAGGIORE DELLA CARITA' D'INOVARA" ACCERTAMENTO DI EURO 330.637,87 SUL CAP. 20750/2019 DELL'ENTRATA, IMPEGNO SUL CAP. 249200/2019 COD. SOIPE 2238 ASS. 100431				0	330.638	330.638	0
20750	LEGGE 67/88 - ART. 20 IN FASE "AQUINO - REALIZZAZIONE NUOVA SEDE S.C.D. ANATOMIA PATOLOGICA - RISTRUTTURAZIONE EMODIALISI ED OPERE PROVVISORIE, MANUTENZIONE STRAORDINARIA AREA CARDIOLOGICA ED ADEGUAMENTO ALLE NORMATIVE VIGENTI DELLE CABINE ELETTROCARDIOGRAFICHE" - ACCERTAMENTO DI EURO 719.540,19 SUL CAP. 20750/2019 DELL'ENTRATA, IMPEGNO DI EURO 719.540,19 SUL CAP. 249200/2019 COD. SOIPE 2238 ASS. 100431				0	719.540	719.540	0
20750	ART. 201/67/88 IN FASE "A.O. CITTA' DELLA SALUTE E DELLA SCIENZA DI TORINO (EX A.O.S. GIOVANNI BATTISTA TORINO) - RISTRUTTURAZIONE REPARTO DEGENZA UROLOGIA UNIVERSITARIA (PROF. TIZZANI) PIANO RIALZATO 2° SUD E BLOCCO OPERATORIO, ACCERTAMENTO DIE 815.099,59 SUL CAP. 20750/2019 IMPEGNO DIE 815.099,59 SUL CAP. 249200/2019 COD. SOIPE 2238 ASS. 100431				0	815.100	0	815.100
20750	D.LGS. 254/2000 - "A.O. CITTA' DELLA SALUTE E DELLA SCIENZA DI TORINO (EX A.O.S. GIOVANNI BATTISTA TO) - PADIGLIONE PATOLOGIE CHIRURGICHE SU VIA GENOVA, 4° PIANO, LATO NORD, BLOCCO OPERATORIO ORL" ACCERTAMENTO DI EURO 460.967,49 SUL CAP. 20750/2019 DELL'ENTRATA, IMPEGNO DI EURO 460.967,49 SUL CAP. 249200/2019 COD. SOIPE 2238 ASS. 100431				0	460.967	460.967	0
20750	LEGGE 67/88 EX ART. 20 - NUOVO ACCORDO 2008 - ASL VCO - P.O. DIVERBERIANA - RISTRUTTURAZIONE AREE DI DEGENZA E TORRE OPERATORIA (LOTTO) ACCERTAMENTO DI EURO 367.535,51 SUL CAP. 20750/2019 DELL'ENTRATA - IMPEGNO DI EURO 367.535,51 SUL CAP. 247465/2019 COD. SOIPE 2237 ASS. N. 100429				0	367.535	367.535	0
20750	D.LGS. 254/2000 - ART. 201/67/88 - N.A. 2008 - ASL TO1 - OSP. MARTINI - RISTRUTTURAZIONE ADEG. A NORME DI SICUREZZA, IMANIZ. DELLE DEGENZE, RICONVER. DEGENZE ORDINARIE IN DH - DS, ATTIVITA' INTRAMEMBRANA - 2° LOTTO, ACCERTAMENTO DI EURO 929.569,99 SUL CAP. 20750/2019 DELL'ENTRATA - IMPEGNO DI EURO 929.569,99 SUL CAP. 247465/2019 ASS. N. 100429 COD. SOIPE 2237				0	929.560	929.560	0
20750	ART. 20 DELLA LEGGE 67/88 - NUOVO ACCORDO DI PROGRAMMA - OSPEDALE EVANGELICO VALDESSE DI TORINO - ACCANTONAMENTO FINALIZZATO AL RIORNAMENTO DEL PRESIDIO PER ADEGUAMENTO A NORME DI SICUREZZA - ACCERTAMENTO DI EURO 507.513,33 SUL CAP. 20750/2019 DELL'ENTRATA - IMPEGNO DI EURO 507.513,33 SUL CAP. 247465/2019 COD. SOIPE 2237 ASS. 100429				0	507.513	507.513	0
20750	D.LGS. 254/2000 - "A.O. CITTA' DELLA SALUTE E DELLA SCIENZA DI TORINO (EX A.O. S. GIOVANNI BATTISTA TO) - PADIGLIONE PATOLOGIE CHIRURGICHE SU VIA GENOVA - 4° PIANO, LATO NORD, BLOCCO OPERATORIO ORL" ACCERTAMENTO DI EURO 172.853,19 SUL CAP. 20750/2019 DELL'ENTRATA, IMPEGNO DI EURO 172.853,19 SUL CAP. 249200/2019 COD. SOIPE 2238 ASS. 100431				0	172.853	172.853	0
20750	D.LGS. 254/2000 - ART. 201/67/88 - N.A. 2008 - ASL TO1 - OSP. MARTINI - RISTRUTTURAZIONE ADEG. A NORME DI SICUREZZA, IMANIZ. DELLE DEGENZE, RICONVER. DEGENZE ORDINARIE IN DH - DS, ATTIVITA' INTRAMEMBRANA - 2° LOTTO, ACCERTAMENTO DI EURO 725.228,65 SUL CAP. 20750/2019 DELL'ENTRATA, IMPEGNO DI EURO 725.228,65 SUL CAP. 247465/2019 COD. SOIPE 2237 ASS. 100429				0	725.229	725.229	0
20750	ART. 201/67/88 IN FASE "A.O. CITTA' DELLA SALUTE E DELLA SCIENZA DI TORINO (EX A.O. MOLINETTE) - RISTRUTTURAZIONE LABORATORIO ANALISI "BALDI & RIBER" (PROF. PAGNI) PIANO SECONDO 2° SUD E CENTRALE (SCHEDE HA) - ACCERTAMENTO DIE 330.393,94 SUL CAP. 20750/2019 IM.P. DIE 330.393,94 SUL CAP. 249200/2019 COD. SOIPE 2238 ASS. 100431				0	330.392	0	330.392
20750	ART. 20 LEGGE 67/88 IN FASE "ASL TO3 - P.O. DI PINEROLO - INTERVENTO DI RISTRUTTURAZIONE GENERALE E RICONVERSIONE DELLE VOLUMETRIE ESISTENTI CON AMPLIAMENTO VOLUMETRICO, IMANIZZAZIONE E IMANIZ. A NORMA DEL P. O. AGNELLI" ACCERTAMENTO DI EURO 1.684.501,30 SUL CAP. 20750/2019 DELL'ENTRATA, IMPEGNO DI EURO 1.684.501,30 SUL CAP. 247465/2019 COD. SOIPE 2237 ASS. 100429				0	1.684.501	0	1.684.501
20750	D.LGS. 254/2000 - "A.O. CITTA' DELLA SALUTE E DELLA SCIENZA DI TORINO - P.O. S. GIOVANNI BATTISTA ANTICA SEDE (SGA) ATTIVITA' LIBERO PROFESSIONALE" ACCERTAMENTO DIE 569.910,00 SUL CAP. 20750/2019 DELL'ENTRATA, IMPEGNO DIE 569.910,00 SUL CAP. 249200/2019 COD. SOIPE 2238 ASS. 100431				0	569.910	0	569.910
20750	ART. 201/67/88 IN FASE "A.O. CITTA' DELLA SALUTE E DELLA SCIENZA DI TORINO (EX MOLINETTE TO) - PADIGLIONE CENTRALE TERMICA - INTERVENTO DI IMANIZ. A NORMA DELLA CENTRALE TERMICA E IMPIANTO DI RISCALDAMENTO, ACCERTAMENTO DIE 123.866,74 SUL CAP. 20750/2019 DELL'ENTRATA, IMPEGNO DIE 123.866,74 SUL CAP. 249200/2019 COD. SOIPE 2238 ASS. 100431				0	123.187	0	123.187
20750	ART. 201/67/88 - ACCORDO 22-04-08 - A.O. CITTA' DELLA SALUTE E DELLA SCIENZA DI TORINO (EX A.O.S. GIOVANNI BATTISTA TORINO) PADIGL. CLINICA MEDICA C.SO DOGLIOTTI - REP. ENDOCRINOLOGIA (PROF. CAMARANO) - SCH 27/18 - RISTRUTTURAZIONE LOCALI CLINICA MEDICA NUCLEARE PER D.H. ED Y SERVICE ENDOCRINOLOGIA - P SEMINT - SCH 27/18 - ACCERTAMENTO DIE 10.340,76 SUL CAP. 20750/2019 DELL'ENTRATA, IMPEGNO DIE 10.340,76 SUL CAP. 249200/2019				0	10.341	0	10.341
20750	ART. 201/67/88 IN FASE "ASL CNF LA VORIDA COSTRUZIONE DEL NUOVO PRESSURIO OSPEDALIERO VALLE BELBO, ACCERTAMENTO DI EURO 5.229.642,10 SUL CAP. 20750/2019 DELL'ENTRATA, IMPEGNO DI EURO 5.229.642,10 SUL CAP. 247465/2019 COD. SOIPE 2237 ASS. N. 100429				0	5.229.642	0	5.229.642
20750	ART. 201/67/88 NUOVO ACCORDO - ASL TO4 (EX ASL 7) - NUOVA COSTRUZIONE PER RICONVERSIONE SERVIZI ESISTENTI PARCHEGGIO VARALTA' INTERNA CON COLLEGAMENTO E RACCORDO ALLA VIABILITA' ESTERNA COMUNALE A SEGUITO RILASCIAZIONE DEGENZA - REALIZZAZIONE NUOVO PADIGLIONE DEGENZA E SERVIZI PRESSO P.O. CHIVASSO ACCERTAMENTO DIE 1.622.458,09 SUL CAP. 20750/2019 IMPEGNO DI EURO 1.622.458,09 SUL CAP. 247465/2019				0	1.622.458	0	1.622.458
20750	ART. 201/67/88 - NUOVO ACCORDO DI PROGRAMMA 2008 - ASL TO1 - P.O. OSTIALE LOMBARDO - ADEGUAM. A NORME DI SICUREZZA, IMANIZZAZIONE DEGENZE, RICONVERSIONE DEGENZE ORDINARIE IN D.S., RISTRUTTURAZIONE LOCALI PER ATTIVITA' INTRAMEMBRANA - ACCERTAMENTO DIE 865.484,94 SUL CAP. 20750/2019 DELL'ENTRATA - IMPEGNO DIE 865.484,94 SUL CAP. 247465/2019 COD. SOIPE 2237 ASS. 100429				0	865.484	0	865.484

CODICE MOD. SP	DETTAGLIO CREDITI PER INCREMENTI DI PATRIMONIO NETTO DELIBERATI	Delibera n°/anno	Importo delibera	Riscosso negli esercizi precedenti (,)	Consistenza iniziale	Importo nuove deliberazioni	Riscossioni (-)	Consistenza finale
20750	ART. 20 L.67/88 PI-FASE - A.O.SS.ANTONIO E BIAGIO E CESARE ARRIGO DI ALESSANDRIA - REALIZ DEL LABORATORIO DEL MESOTELIOMA E DI BIOLOGIA MOLECOLARE ACCERTAMENTO DUE 0236/SUL CAP. 20750/20750 DELL'ENTRATA IMPEGNO DUE 03/03/04 SUL CAP. 245000/2075 COD. SIOPE 2238 ASS. 100431A1 SENSIDELL'ART. 31 COMMA 8 LR. 7/2001				0	33.629	0	
20750	ART. 20 L.67/88 -NUOVO ACCORDO 2008- A.US.S.GIOVANNI BATTISTA TORINO (MOLINETTE) - PADIGLIONE A BEGG M EDICINA COMPLETAM. LAVORI DI RISTRUTTURAZ. II PIANO 12° NORD PER LA REALIZZAZ. DEL REPARTO DI MEDICINA D'URGENZA (PROF. ALUETTO -IMP. E. 246.5/D)			51.073		0	0	
20730	ASSEGNAZIONE STATO			54.012.207		0	743.936	
57035	CC. DD. PP. MUTUO ART. 20 LEGGE 67/88 DEL. C/PE DEL 2/7/86 PUBBLICATA G.U. N. 94 DEL 20/3/86			9.086.865		0	994.180	
20750	EDILIZIA SANITARIA II FASE ART. 20 L. 67/88			394.317		0	0	
20750	INTERVENTI DI EDILIZIA SANITARIA PUBBLICA.			0		16.020.907	16.020.907	
20404	EROGAZIONE II RATA PROGETTO SPERIMENTALE ALCOLDIPE.			0		0	0	
20750	INTERVENTI IN MATERIA DI EDILIZIA SANITARIA PUBBLICA (ART. 20 DELLA LEGGE N. 67/88)			171.757		0	0	
57035	MUTUO CC.DD. PP. LEGGE 67/88 AZIENDE SANITARIE REGIONALI E S			171.517		0	0	171.517
56685	MUTUO POSIZIONE N.44 84466 DI EURO 45.964.664,02 OPERE OSPEDALIERE PER LA LOTTA CONTRO LA D.S. CON ONERIA CA RICO DELLO STATO COME DA DET. 80/9/92 DEL 9/10/2002			42.907.230		0	0	42.907.230
23840	SOMME ASSEGNATE NELL'AMBITO DELLA PROGRAMMAZIONE UNITARIA DELLE POLITICHE REGIONALI PER IL 2007-2013 - FONDI FAS (DELIBERA C/PE 10/2008)			0		48.918.140	0	48.918.140
ABA480	Crediti v/Regione o Provincia Autonoma per finanziamenti per investimenti				335.999.684	43.309.626	8.023.444	371.285.866
	CREDITI S/A VERSO BILANCIO REGIONE PER QUOTA PER FINANZIAMENTO CONTO CAPITALE FONDI REGIONALI						5.589.919	-5.589.919
22210	BILANCIO DI PREVISIONE PER L'ANNO 2012. PROGRAMMA OPERATIVO DI COOPERAZIONE TRANSFRONTALIERA ITALIA-FRANCIA. ALCOTRA 2007/2013. ANNULLATA 2012 ACCERTAMENTO ENTRATA QUOTA UE E QUOTA NAZIONALE - CAP. 28830/2012 EURO 3.403.202,88. CAP. 222/01/2012 EURO 677,5					0	32.291	-32.291
203450	SPESE PER LA REALIZZAZIONE DEL PROGETTO "PALAZZO PER GLI UFFICI DELLA REGIONE PIEMONTE" - IMPEGNO E PRENOTAZIONE SUL BILANCIO PLURIENNALE 2011/2013 SUL CAP. 203450					27.102	0	27.102
207764	APPROVAZIONE DELLA PROPOSTA TECNICO-ECONOMICA DI SERVIZI DI SVILUPPO PRESENTATA DAL CSIP EMONTE "SISTEMA INFORMATIVO PER LA STRUTTURA REGIONALE DI COORDINAMENTO - INTEGRAZIONE DEL CENTRO REGIONALE DI COORDINAMENTO E ORGANIZZAZIONE (COORDINAMENTO CENTRI TRASP)					0	6.74.761	-6.74.761
208254	AFFIDAMENTO AL CSIP EMONTE DELL'INCARICO PER LA REALIZZAZIONE DEL PROGETTO DI SVILUPPO "GESTIONE DEBITO INFORMATICO REGIONALE - FUSIONE DI SISTEMI E CODICE APPROVVIGIONAMENTO" - IMPEGNO DI EURO 19.544,00- OF I SUL CAPITOLO 208254 DEL BILANCIO 2009.					0	737.710	-737.710
208255	AFFIDAMENTO AL CSIP EMONTE DELL'INCARICO PER LA REALIZZAZIONE DEL PROGETTO "IL PAZIENTE GIUSTO ALL'OSPEDALE GIUSTO NEL MOMENTO GIUSTO" - IMPEGNO DI EURO 800.000,00- OF I SUL CAPITOLO 208255 DEL BILANCIO 2009.					0	359	-359
216417	L.R. N. 1/2004 - D.G.R. N. 69/3862 DEL 9/09/2008 - ENTE COLONIA AGRICOLA PROVINCIALE DI MONDOVI - A.S. CN1 - AUTORIZZAZIONE ALLA LIQUIDAZIONE DELLA 3A RATA DEL CONTRIBUTO CONCESSO PER "RISTRUTTURAZIONE DELLA CASCINA NIBAL PER UN CENTRO DIURNO SOCIO TERAP					227.000	0	227.000
218733	PROGRAMMA OPERATIVO DI COOPERAZIONE TRANSFRONTALIERA ITALIA-FRANCIA. ALCOTRA 2007/2013 - PROGETTI AMMESSI A FINANZIAMENTO - IMPEGNO SALDO QUOTA FESR PROGETTO 04_GA_04_07_02_06 QUOTA FESR EURO 1736.352,74 (CAP. 218733/03)					350.072	350.072	0
218735	PROGRAMMA OPERATIVO DI COOPERAZIONE TRANSFRONTALIERA ITALIA-FRANCIA. ALCOTRA 2007/2013 - PROGETTI AMMESSI A FINANZIAMENTO - IMPEGNO SALDO CPN BENEFICIARI PIEMONTESI EURO 591572,81 (CAPITOLO 218735/03)					65.506	65.506	0
223105	INTERVENTI DI SCHEDATURA, RITORNO INVENTARIAZIONE DI ARCHIVI STORICI PIEMONTESI. DETERMINAZIONI N. 220/2003 N. 354/2004 N. 364/2006 N. 327/2006 N. 509/2006 N. 250/2007 N. 256/2007 N. 34/2008 N. 370/2008 N. 373/2008 N. 1988/2009					1.440	1.440	
224826	LLRR. N. 6/84 E 4/97 - D.G.R. N. 34-2340 DEL 9/9/89 - AUTORIZZAZIONE ALLA LIQUIDAZIONE ALLASAL AL DI UN ACCONTO SUL SALDO DEL CONTRIBUTO CONCESSO PER IL VORIO "AMPLIAMENTO PRESIDIO ESISTENTE PER LA REALIZZAZIONE DI UN CENTRO DIURNO 20 UTENTI N					48.626	0	48.626
226696	LR 7/96 - DD.G.R. N. 203/1027 DEL 9/11/88 E N. 30/2010 DEL 07/02/2010 - BANDI DI FINANZIAMENTO PER LA REALIZZAZIONE IN EGRALE O A RISTRUTTURAZIONE DI IMMOBILIO PRESIDI SOCIO-SANITARI GIA' ESISTENTI IMPEGNO DI SPESA DI EURO 3.500.000,00 SUL CAP. 22					116.758	116.758	0
226911	LR. N. 9 DEL 23/04/2007 - DD.G.R. N. 316/80 DEL 9/06/2007 E N. 37-104 DEL 24/12/2008 - POTENZIAMENTO DELLA RETE DEI SERVIZI PER LA PRIMA INFANZIA - PROGRAMMA PLURIENNALE D'INVESTIMENTO ANNI 2007/2008/2009. IMPEGNO DI EURO 154114,79 SUL CAP. 226911					5.987	0	5.987
246803	CONTRIBUTI ALLA MODIFICA DEGLI STRUMENTI DI GUIDA ATTUOLARI DI PATENTI SPECIALI ART. 27, LEGGE 52/802 N. 104 E AI DISABILI TRASPORTATI IMPEGNO DI SPESA DI EURO 90.000,00- SUL CAPITOLO 246803 DEL BILANCIO 2013.					180.000	0	180.000
246873	ASSEGNAZIONE ED EROGAZIONE FINANZIAMENTO "NUOVO OSPEDALE DI BIELLA" IMPEGNO DI EURO 9.899.250,36 SUL CAP. 246873/2013 CODICE SIOPE 2237 ASS. N. 10067 QUALI ANTICIPAZIONE FINANZIAMENTO REGIONE PIEMONTE. AISENSIL. 24/24-3-00 ART. 4, COMMA 2					39.159.341	0	39.159.341
247395	IMPEGNO DELEGATO A FAVORE DIR. POLITICHE SOCIALI PER PAGAMENTO CONTRIBUTI EX LEGGE 67/88 ART. 20, TRENINO					0	235.504	-235.504
253380	ALCOTRA - ALPILATINE COOPERAZIONE TRANSFRONTALIERA ITALIA-FRANCIA, 2007-2013. PROGETTO N. 104 O.P.S.A. "OSSERVATORIO TRANSALPINO DI PROMOZIONE DELLA SALUTE" - IMPEGNO DELLA SOMMA DI EURO 10.85,36- SUL CAP. 253380/2013 - CODICE SIOPE 2247 - QUALI QUOTA STA					0	103.327	-103.327
259005	PARZIALE MODIFICA DELLA D.D. N. 750 DEL 01/02/09 "ALCOTRA - ALPILATINE COOPERAZIONE TRANSFRONTALIERA ITALIA-FRANCIA, 2007/2013. PROGETTO N. 104 O.P.S.A. "OSSERVATORIO TRANSALPINO DI PROMOZIONE DELLA SALUTE" - IMPEGNO DELLA SOMMA DI EURO 698.568,84- SUL					0	115.797	-115.797
260182	POR FESR 2007/2013 - ASSE II - ATTIVITA' II.11 E ATTIVITA' II.13 SOSTENIBILITA' ED EFFICIENZA ENERGETICA - APPROVAZIONE DEL PROGETTO-PILOTA DEFINITIVO DENOMINATO: VARIANTE ECOSOSTENIBILE - REVISIONE PROGETTUALE PER IL MIGLIORAMENTO ENERGETICO DEL NUOVO					1.285.683	0	1.285.683
260372	POR FESR 2007/2013 - ASSE II - ATTIVITA' II.11 E ATTIVITA' II.13 SOSTENIBILITA' ED EFFICIENZA ENERGETICA - APPROVAZIONE DEL PROGETTO-PILOTA DEFINITIVO DENOMINATO: VARIANTE ECOSOSTENIBILE - REVISIONE PROGETTUALE PER IL MIGLIORAMENTO ENERGETICO DEL NUOVO					385.511	0	385.511
260562	POR FESR 2007/2013 - ASSE II - ATTIVITA' II.11 E ATTIVITA' II.13 SOSTENIBILITA' ED EFFICIENZA ENERGETICA - APPROVAZIONE DEL PROGETTO-PILOTA DEFINITIVO DENOMINATO: VARIANTE ECOSOSTENIBILE - REVISIONE PROGETTUALE PER IL MIGLIORAMENTO ENERGETICO DEL NUOVO					1.094.310	0	1.094.310
278274	CONVENZIONE PER L'ATTIVAZIONE DEL "CENTRO DI TELEDIAGNOSI" TRA REGIONE PIEMONTE, UNIVERSITA' DEGLI STUDI DI TORINO, AZIENDA OSPEDALIERA UNIVERSITARIA SAN GIOVANNI BATTISTA DI TORINO, CSIP PIEMONTE E M.I.D.S.P.A. - IMPEGNO DI SPESA DI EURO 153.700,00 SUL CAP.					226.691	0	-246.973
294142	LR. 23/2002 - IMPIANTO DI COGENERAZIONE REALIZZATO DALLA AZIENDA OSPEDALIERA S. CROCE E CARLE DI CINEGAMMESSO A CONTRIBUTO REGIONALE PER LA SOMMA DI EURO 452.000,00 NELL'AMBITO DEL BANDO REGIONALE STRATEGICO ANNO 2004. IMPEGNO DI SPESA DI EURO 105.600,00					135.600	0	-15.045
ABA490	Crediti v/Regione o Provincia Autonoma per incremento fondo dotazione				0			0
ABA500	Crediti v/Regione o Provincia Autonoma per ripiano perdite							
ABA510	Crediti v/Regione per copertura debiti al 31/12/2005				0		0	0
ABA520	Crediti v/Regione o Provincia Autonoma per ricostituzione risorse da investimenti esercizi precedenti				0		0	0

Tab. 12 – Dettagli crediti per incrementi di patrimonio netto

CRED01 – Svalutazione crediti iscritti nell'attivo circolante.

CRED01 – NO	Nel corso dell'esercizio non sono state effettuate svalutazioni di crediti iscritti nell'attivo circolante.
--------------------	---

Altre informazioni relative ai crediti.

Informazione	Caso presente nella GSA?	Se sì, illustrare
CRED02 – Gravami. Sui crediti della GSA vi sono gravami quali pignoramenti, ecc?	NO	
CRED03 – Cartolarizzazioni. La GSA ha in atto operazioni di cartolarizzazione dei crediti?	NO	

CREDO4 – Altro. Esistono altre informazioni che si ritiene necessario fornire per soddisfare la regola generale secondo cui “Se le informazioni richieste da specifiche disposizioni di legge non sono sufficienti a dare una rappresentazione veritiera e corretta, si devono fornire le informazioni complementari necessarie allo scopo” (art 2423 cc)?

NO

5. Disponibilità liquide

CODICE MOD. SP	DISPONIBILITA' LIQUIDE	Valore iniziale	MOVIMENTI DELL'ESERCIZIO		Valore finale
			Incrementi	Decrementi	
ABA760	Cassa	0			0
ABA770	Istituto Tesoriere	0	78.683.874	78.683.874	0
ABA780	Tesoreria Unica	5.532.022	10.184.529.235	9.846.821.562	343.239.695
ABA790	Conto corrente postale	0			0

Tab. 13 – Movimentazioni delle disponibilità liquide

DL01 – Fondi vincolati.

DL01 – NO	Le disponibilità liquide non comprendono fondi vincolati.
------------------	---

Altre informazioni relative alle disponibilità liquide.

Informazione	Caso presente nella GSA?	Se sì, illustrare
DL02 – Gravami. Sulle disponibilità liquide della GSA vi sono gravami quali pignoramenti ecc?	NO	
DL03 – Rapporti con il c/c tesoreria ordinario. Tra le disponibilità liquide rientrano anche eventuali trasferimenti di liquidità da parte del conto corrente di tesoreria della gestione ordinaria?	NO	
DL04 – Altro. Esistono altre informazioni che si ritiene necessario fornire per soddisfare la regola generale secondo cui "Se le informazioni richieste da specifiche disposizioni di legge non sono sufficienti a dare una rappresentazione veritiera e corretta, si devono fornire le informazioni complementari necessarie allo scopo" (art 2423 cc)?	SI	Gli eventuali prelievi dal conto sanità effettuati dal Bilancio regionale, se non ripristinati a favore degli Enti del SSR al 31.12.2012, sono stati rilevati nel conto patrimoniale "Crediti verso Regione (ABA430). A riguardo, si precisa che, le risorse trasferite dallo Stato che per necessità finanziarie regionali sono state utilizzate per il pagamento di debiti non sanitari, non ripristinate per il SSR al 31.12.2013, sono pari a 496.360 €/000 (ad esempio, rientra in tale fattispecie la liquidazione delle delegazioni di pagamento, art. 12 della L.R. n. 14/2006 e s.m.i. "ripiamento debito sanitario strutturale pari a 83.377 €/000). Vedi pag. 11;

6. Patrimonio netto

CODICE MOD. SP	PATRIMONIO NETTO	Consistenza iniziale	MOVIMENTI DELL'ESERCIZIO					Consistenza finale
			Giroconti e Riclassificazioni	Assegnazioni nel corso dell'esercizio	Utilizzi per assegnazioni alle aziende nel corso dell'esercizio	Altre variazioni (+/-)	Risultato di esercizio (+/-)	
PAA000	FONDO DI DOTAZIONE	0						0
PAA010	FINANZIAMENTI PER INVESTIMENTI:	0						0
PAA020	Finanziamenti per beni di prima dotazione	0						0
PAA030	Finanziamenti da Stato per investimenti	0						0
PAA040	Finanziamenti da Stato per investimenti - ex art. 20 legge 67/98	0						0
PAA050	Finanziamenti da Stato per investimenti - ricerca	0						0
PAA060	Finanziamenti da Stato per investimenti - altro	0						0
PAA070	Finanziamenti da Regione per investimenti	0						0
PAA080	Finanziamenti da altri soggetti pubblici per investimenti	0						0
PAA090	Finanziamenti per investimenti da rettifica contributi in conto esercizio	0						0
PAA100	RISERVE DA DONAZIONI E LASCITI VINCOLATI AD INVESTIMENTI	0						0
PAA110	ALTRE RISERVE:	0						0
PAA120	Riserve da rivalutazioni	0						0
PAA130	Riserve da plusvalenze da reinvestire	0						0
PAA140	Contributi da reinvestire	0						0
PAA150	Riserve da utili di esercizio destinati ad investimenti	0						0
PAA160	Riserve diverse	0						0
PAA170	CONTRIBUTI PER RIPIANO PERDITE:	0						0
PAA180	Contributi per copertura debiti al 31/12/2005	0						0
PAA190	Contributi per ricostituzione risorse da investimenti esercizi precedenti	0						0
PAA200	Altro	0						0
PAA210	UTILI (PERDITE) PORTATI A NUOVO	0	63.781.643					63.781.643
PAA220	UTILE (PERDITA) D'ESERCIZIO	63.781.643	-63.781.643				61.772.092	61.772.092
	TOTALE PATRIMONIO NETTO	63.781.643	0	0	0	0	61.772.092	125.553.735

Tab. 14 – Consistenza, movimentazioni e utilizzazioni delle poste di patrimonio netto

Si precisa che l'utile della GSA del 2013, pari a 61.722,1 €/000 è vincolato alla copertura del disavanzo economico/finanziario del SSR. Detto importo verrà ripartito, ai sensi della normativa vigente, con successivi provvedimenti alle Aziende Sanitarie Pubbliche rientranti nel perimetro di consolidamento del SSR.

CODICE MOD. SP	DETTAGLIO FINANZIAMENTI PER INVESTIMENTI RICEVUTI NEGLI ULTIMI TRE ESERCIZI	INFORMAZIONI				Consistenza all'inizio dell'esercizio	MOVIMENTI DELL'ESERCIZIO							
		Vincolato o indisposto	Esercizio di assegnazione	Estremi del provvedimento	Destinazione (tipologia di beni acquisiti)		Giroconti e Riclassificazioni	Assegnazioni nel corso dell'esercizio	Utilizzi per assegnazioni alle aziende nel corso dell'esercizio	Altre variazioni (+/-)	Consistenza finale	di cui riscossi	di cui investiti	
PAA020	Per beni di prima dotazione:					0								
PAA030	Da Stato:					0								
PAA070	Da Regione:					0								
	... assegnati in data antecedente al 1/1/1/2													
	... assegnati a partire dal 1/1/1/2 (dettagliare)	ND	ND	ND	ND									
PAA080	Da altri soggetti pubblici:					0								
PAA090	Per investimenti da rettifica contributi in conto esercizio:					0								

Tab. 15 – Dettaglio finanziamenti per investimenti (ultimi 3 esercizi)

DETTAGLIO RISERVE DA PLUSVALENZE DA REINVESTIRE	ESERCIZI PRECEDENTI			Valore finale
	Valore al 31/12/X-3 e precedenti	Valore al 31/12/X-2	Valore al 31/12/X-1 (Valore iniziale)	
Valore iniziale				
Incrementi				
Utilizzi				
Valore finale				

Tab. 16 – Dettaglio riserve da plusvalenze da reinvestire

DETTAGLIO CONTRIBUTI DA REINVESTIRE	ESERCIZI PRECEDENTI			Valore finale
	Valore al 31/12/X-3 e precedenti	Valore al 31/12/X-2	Valore al 31/12/X-1 (Valore iniziale)	
Valore iniziale				
Incrementi				
Utilizzi				
Valore finale				

Tab. 17 – Dettaglio contributi da reinvestire

PN01 – Fondo di dotazione

PN01 – NO	Il fondo di dotazione, pari a 0, non ha subito variazioni rispetto all'esercizio precedente.
------------------	--

Altre informazioni relative al patrimonio netto

Informazione	Caso presente nella GSA?	Se sì, illustrare

<p>PN02 – Altro. Esistono altre informazioni che si ritiene necessario fornire per soddisfare la regola generale secondo cui “Se le informazioni richieste da specifiche disposizioni di legge non sono sufficienti a dare una rappresentazione veritiera e corretta, si devono fornire le informazioni complementari necessarie allo scopo” (art 2423 cc)?</p>	NO	
--	----	--

7. Fondi per rischi e oneri

CODICE MOD. SP	FONDO RISCHI E ONERI	Consistenza iniziale	Accantonamenti dell'esercizio	Riclassifiche dell'esercizio	Utilizzi	Valore finale
PBA000	FONDI PER IMPOSTE, ANCHE DIFFERITE	87.469.752	141.693.785	39.616	10.509.917	218.653.620
PBA010	FONDI PER RISCHI:	71.023.709	23.000.000	0	3.508.515	90.515.194
PBA020	Fondo rischi per cause civili e oneri processuali	0				0
PBA030	Fondo rischi per contenzioso personale dipendente	0				0
PBA040	Fondo rischi connessi all'acquisto di prestazioni sanitarie da privato	0				0
PBA050	Fondo rischi per copertura diretta dei rischi (autoassicurazione)	71.023.709	23.000.000		3.508.515	97.532.223
PBA060	Altri fondi rischi:	0				0
PBA070	FONDI DA DISTRIBUIRE:	0	0	0	0	0
PBA080	FSR indistinto da distribuire	0		0		0
PBA090	FSR vincolato da distribuire	0		0		0
PBA100	Fondo per ripiano disavanzi pregressi	0		0		0
PBA110	Fondo finanziamento sanitario aggiuntivo corrente LEA	0		0		0
PBA120	Fondo finanziamento sanitario aggiuntivo corrente extra LEA	0		0		0
PBA130	Fondo finanziamento per ricerca	0		0		0
PBA140	Fondo finanziamento per investimenti	0		0		0
PBA150	QUOTE INUTILIZZATE CONTRIBUTI:	16.446.043	118.693.785	39.616	7.001.402	128.178.042
PBA160	Quote inutilizzate contributi da Regione o Prov. Aut. per quota F.S. vincolato	3.630.857	3.827.758	0	977.267	6.481.348
PBA170	Quote inutilizzate contributi vincolati da soggetti pubblici (extra fondo)	12.815.186	114.593.527	39.616	6.024.135	121.424.194
PBA180	Quote inutilizzate contributi per ricerca	0				0
PBA190	Quote inutilizzate contributi vincolati da privati	0	272.500	0	0	272.500
PBA200	ALTRI FONDI PER ONERI E SPESE:	0	0	0	0	0
PBA210	Fondi integrativi pensione	0				0
PBA230	Fondo rinnovi contrattuali personale dipendente	0				0
PBA240	Fondo rinnovi convenzioni MMG - PLS - MCA	0				0
PBA250	Fondo rinnovi convenzioni Medici SUMAI	0				0
PBA260	Altri fondi per oneri e spese	0				0
	TOTALE FONDI RISCHI E ONERI	174.939.504	283.387.570	39.616	21.019.834	437.346.856

Tab. 18 – Consistenza e movimentazioni dei fondi rischi e oneri

Con riferimento al conto PBA170 – Quota inutilizzata contributi vincolati da soggetti pubblici si precisa che l'accantonamento riportato in tabella 18 include la scrittura extra CoFi operata in GSA per tracciare gli importi dichiarati dalle ASR nei bilanci aziendali 2013 nei conti di SP “Debito vs Regione”, pari a 109.725 €/000. Rispetto detto importo, inerente a titolo esemplificativo e non esaustivo a risorse Aziendali provenienti da sanzioni da trasferire alla Regione ai sensi del D. Lgs 758/94, è stato avviato un approfondimento regionale nel corso del 2015 e pertanto, nelle more di tale approfondimento, si è provveduto a rilevare in GSA un credito verso ASR utilizzando quale contropartita la costituzione del fondo quote inutilizzate contributi vincolati da soggetti pubblici.

DETTAGLIO QUOTE INUTILIZZATE CONTRIBUTI DA REGIONE O P.A. PER QUOTA FSR VINCOLATO - PBA160	ASSEGNAZIONE INIZIALE CONTRIBUTIVO		Tipologia	Contributi assegnati alle ASR o utilizzati in GSA		FONDO AL 31/12/2013
	Esercizio	Importo contributo		Esercizio 2012 e precedenti	Esercizio 2013	
			A			B
FSR Vincolato	2010	150.000	Quote di contributo non assegnate alle aziende del SSR			150.000
Acquisto di prodotti diagnostici ufficiali dall'istituto zooprofilattico sperimentale dell'Umbria e delle Marche	2011	80.000	Quote di contributo non assegnate alle aziende del SSR	76.695		3.305
Affidamento incarico di collaborazione coordinata e continuativa a supporto della direzione regionale Sanità	2010	20.000	Quote di contributo non assegnate alle aziende del SSR	19.988		12
Fondo speciale per rischi di responsabilità civile a carico delle aziende sanitarie regionali triennio 2005- 2007 - art. 21 L.R. n. 9/2004 e s.m.i.	2011	5.000.000	Quote di contributo non assegnate alle aziende del SSR	4.914.810		85.190
Corsi di formazione specifica in Medicina Generale	2010	1.082.737	Quote di contributo non assegnate alle aziende del SSR	1.010.060		72.677
Contributi a persone con grave disabilità per l'acquisto di strumenti tecnologicamente avanzati, rivolti all'autonomia e all'inclusione sociale per l'anno 2012 - DGR n. 29-4007 dell'11.06.2012	2012	200.000	Quote di contributo non assegnate alle aziende del SSR	191.481		8.519
DGR n. 9-12317 del 12.10.2009. assistenza protesica: impianti cocleari. proroga sperimentazione di cui alla DGR 39-5182 del 29 gennaio 2007	2012	130.000	Quote di contributo non assegnate alle aziende del SSR	116.609		13.391
FSR Vincolato	2010	137.579.545	Quote di contributo non assegnate alle aziende del SSR	135.837.159		1.742.386
Fondi statali ex artt. 4 e 5 legge 123/05, finalizzati alla somministrazione di pasti senza glutine ai soggetti affetti da celiachia e alla formazione degli operatori della ristorazione pubblica	2011	424.023	Quote di contributo non assegnate alle aziende del SSR	405.586	17.466	971
Fornitura di protesi acustiche digitali a favore di minori residenti di età compresa tra 0 - 14 anni.	2011	1.000.000	Quote di contributo non assegnate alle aziende del SSR	63.425	710.215	226.360
Contributi a favore delle ASL piemontesi per l'erogazione di contributi ai comuni che realizzano programmi di prevenzione del randagismo in applicazione dei principi fondamentali della L. 281/91 e della L.R. n. 34/93.	2010	110.107	Quote di contributo non assegnate alle aziende del SSR	110.100		7
Contributo a favore del consorzio per il sistema informativo - Piemonte per l'utilizzo di servizi specialistici di supporto sistemistico utilizzabili a seguito di criticità di particolare gravità ed a ulteriore garanzia di affidabilità del sistema informatizzato regionale per l'epidemiologia veterinaria e la sicurezza alimentare.	2011	14.000	Quote di contributo non assegnate alle aziende del SSR	-	14.000	-
Affidamento incarico di collaborazione coordinata e continuativa a supporto della direzione regionale Sanità	2010	31.667	Quote di contributo non assegnate alle aziende del SSR	31.644		23
Contributo alle Aziende sanitarie ospedaliere per progetti regionali di Farmacovigilanza	2011	321.518	Quote di contributo non assegnate alle aziende del SSR	270.000	51.518	-
Bando di ricerca sanitaria finalizzata 2009 approvato con DD n. 204 del 30.04.2009	2010	740.000	Quote di contributo non assegnate alle aziende del SSR	684.094	55.906	-
Contributo alle Aziende sanitarie locali per progetti regionali di Farmacovigilanza	2011	750.208	Quote di contributo non assegnate alle aziende del SSR	750.000	208	-
Contributo a favore del consorzio per il sistema informativo - Piemonte per la manutenzione evolutiva del sistema regionale per l'elaborazione delle prescrizioni medico-veterinarie (siprev).	2011	92.000	Quote di contributo non assegnate alle aziende del SSR	-	92.000	-
Valorizzazione delle attività di Sanità pubblica veterinaria e sicurezza alimentare	2011	35.955	Quote di contributo non assegnate alle aziende del SSR		35.955	-
Attività di prevenzione e sicurezza alimentare ex d.l.vo 194/2008 allegato a, sezione 6 ambito sian. tariffe per il controllo ufficiale.	2010	9.300	Quote di contributo non assegnate alle aziende del SSR			9.300
Contributo all'istituto zooprofilattico sperimentale del Piemonte, Liguria e valle d'Aosta per il pagamento degli esami di laboratorio per l'accertamento della brucellosi bovina ed ovicaprina, della tubercolosi con il metodo del gamma interferone e della leucosi bovina, eseguiti nel corso dell'anno 2011.	2011	293.000	Quote di contributo non assegnate alle aziende del SSR	262.462		30.538
Attività di prevenzione svolta da dipartimenti di prevenzione delle ASL	2010	459.906	Quote di contributo non assegnate alle aziende del SSR	456.734		3.172
Interventi urgenti per la prevenzione e lotta all'AIDS	2012	1.091.201	Quote di contributo non assegnate alle aziende del SSR	874.560		216.641
Commissione istituti ospedalieri valdesi (CIOV) conservazione archivio cartaceo	2011	1.369	Quote di contributo non assegnate alle aziende del SSR	1.353		16
Organizzazione convegno "La Sanità che cambia" C/O Molinette	2010	24.837	Quote di contributo non assegnate alle aziende del SSR	24.825		12
Acquisto di parrucche, a favore di bambine, adolescenti e donne, residenti in Piemonte, affette da alopecia, a seguito di chemioterapia.	2011	517.500	Quote di contributo non assegnate alle aziende del SSR	517.500		
Acquisto di parrucche, a favore di bambine, adolescenti e donne, residenti in Piemonte, affette da alopecia, a seguito di chemioterapia.	2012	376.129	Quote di contributo non assegnate alle aziende del SSR	289.853		86.275
Spese forum Risk Management	2010	4.177	Quote di contributo non assegnate alle aziende del SSR	4.081		96
Sussidio a favore dei cittadini affetti dal morbo di Hansen	2010	10.000	Quote di contributo non assegnate alle aziende del SSR	6.075		3.925
XVII corso di formazione per il conseguimento dell'idoneità all'esercizio dell'attività di emergenza sanitaria territoriale 118 - anno formativo 2009/2010	2010	1.291	Quote di contributo non assegnate alle aziende del SSR	517		774
Contributi a persone con grave disabilità per l'acquisto di strumenti tecnologicamente avanzati, rivolti all'autonomia e all'inclusione sociale per l'anno 2013	2013	92.616	Quote di contributo non assegnate alle aziende del SSR			92.616
Interventi urgenti per la prevenzione e la lotta all'AIDS	2013	132.183	Quote di contributo non assegnate alle aziende del SSR			132.183
FSR Vincolato	2013	26.000	Quote di contributo non assegnate alle aziende del SSR			26.000
Finanziamento del SSR a favore delle Aziende Sanitarie Regionali .	2013	3.472.752	Quote di contributo non assegnate alle aziende del SSR			3.472.752
FSR Vincolato	2013	104.208	Quote di contributo non assegnate alle aziende del SSR			104.208
TOTALE		154.378.228	TOTALE	146.919.611	977.268	6.481.349

Tab. 19 – Dettaglio movimentazioni quota inutilizzata contributi da Regione o P.A. per quota F.S.R. vincolato

DETTAGLIO QUOTE INUTILIZZATE CONTRIBUTI VINCOLATI DA SOGGETTI PUBBLICI (EXTRA FONDO) - PBA170	ASSEGNAZIONE INIZIALE CONTRIBUTO		Tipologia	Contributi assegnati alle ASR o utilizzati in GSA		FONDO AL 31/12/2013	
	Esercizio	Importo contributo		Esercizio 2012 e precedenti	Esercizio 2013		D
		A					
Attuazione direttive 17 e 86 su cellule e tessuti	2012	69.760	Quote di contributo non assegnate alle aziende del SSR		69.760	-	
Attuazione del programma di interventi di cooperazione sanitaria: sostegno alle associazioni di volontariato per l'attuazione di progetti di cooperazione in cui sia previsto l'invio di personale sanitario dipendente delle strutture sanitarie pubbliche del Piemonte	2012	100.000	Quote di contributo non assegnate alle aziende del SSR	36.347		63.653	
Attuazione del programma di interventi di cooperazione sanitaria: sostegno alle associazioni di volontariato per l'attuazione di progetti di cooperazione in cui sia previsto l'invio di personale sanitario dipendente delle strutture sanitarie pubbliche del Piemonte	2011	50.000	Quote di contributo non assegnate alle aziende del SSR	50.000			
Erogazione di fondi alle ASL per la sicurezza e la qualità nella raccolta di sangue a uso trasfusionale	2010	950.975	Quote di contributo non assegnate alle aziende del SSR	950.934		142	
Attuazione direttive su cellule e tessuti	2012	62.353	Quote di contributo non assegnate alle aziende del SSR		62.353	-	
Interventi per la prevenzione della cecità	2012	135.923	Quote di contributo non assegnate alle aziende del SSR		135.923	-	
Implementazione della rete interregionale delle malattie rare del Piemonte e della Valle d'Aosta - realizzazione di centri esperti per singole patologie o per gruppi omogenei di malattie rare	2012	480.000	Quote di contributo non assegnate alle aziende del SSR		480.000	-	
Impegno a favore delle ASL del Piemonte	2010	3.000.000	Quote di contributo non assegnate alle aziende del SSR			3.000.000	
Erogazione quote vincolate 2002/2008 - Indagine multiscopo "Condizione di salute e ricorso ai servizi sanitari -2012-2013	2012	1.700.000	Quote di contributo non assegnate alle aziende del SSR		1.700.000	-	
Finanziamento dei progetti attuativi PSN 2006/2008	2012	3.307.887	Quote di contributo non assegnate alle aziende del SSR		131.392	3.176.495	
Finanziamento di progetti di interesse o rilievo interregionale Det n. 395 DEL 12.06.2012	2012	1.518.026	Quote di contributo non assegnate alle aziende del SSR	1.491.891	26.136	-	
Fondi statali ex artt. 4 e 5 legge 123/05, finalizzati alla somministrazione di pasti senza glutine ai soggetti affetti da celiachia e alla formazione degli operatori della ristorazione pubblica	2012	157.784	Quote di contributo non assegnate alle aziende del SSR	144.688		13.078	
Contributo alle Aziende sanitarie locali per progetti regionali di Farmacovigilanza	2012	1.650.405	Quote di contributo non assegnate alle aziende del SSR		1.650.405	-	
Contributo alle Aziende sanitarie ospedaliere per progetti regionali di Farmacovigilanza	2012	450.000	Quote di contributo non assegnate alle aziende del SSR		348.482	101.518	
Indagine su presenza sostanze pericolose in articoli tessili	2012	30.000	Quote di contributo non assegnate alle aziende del SSR		30.000	-	
Indennità di abbattimento del bestiame	2012	1	Quote di contributo non assegnate alle aziende del SSR			1	
Introito conto 31930 Banca d'Italia Torino	2012	134.560	Quote di contributo non assegnate alle aziende del SSR			134.560	
Monitoraggio dati alcool 2011	2012	16.978	Quote di contributo non assegnate alle aziende del SSR		16.978	-	
Monitoraggio dati relativi all'abuso di alcool	2012	16.666	Quote di contributo non assegnate alle aziende del SSR	16.664		2	
Monitoraggio e valutazione tossicità prodotti cosmetici	2012	19.421	Quote di contributo non assegnate alle aziende del SSR		19.421	-	
Osservatorio tessile e salute 2008	2012	48.000	Quote di contributo non assegnate alle aziende del SSR		48.000	-	
Prevenzione pratiche mutilazioni genitali femminili - Legge 7/2006	2012	13.986	Quote di contributo non assegnate alle aziende del SSR		13.986	-	
Istanze di assistenza sanitaria a favore di minori provenienti da paesi in via di sviluppo - bando 2011.	2011	700.000	Quote di contributo non assegnate alle aziende del SSR	263.593	436.407	-	
Istanze di assistenza sanitaria a favore di minori provenienti da paesi in via di sviluppo - bando 2011.	2011	700.000	Quote di contributo non assegnate alle aziende del SSR	700.000		-	
Istanze di assistenza sanitaria a favore di minori provenienti da paesi in via di sviluppo - bando 2011.	2012	900.000	Quote di contributo non assegnate alle aziende del SSR		587.747	312.253	
Progetto CCM 2009 prevenzione IVG donne straniere	2012	6.000	Quote di contributo non assegnate alle aziende del SSR			6.000	
Programma Defibrà	2012	147.641	Quote di contributo non assegnate alle aziende del SSR		147.641	-	
Riparto fondo per le tecniche di procreazione medicalmente assistita	2012	35.351	Quote di contributo non assegnate alle aziende del SSR		35.351	-	
Spese controlli di condizionalità eseguiti dai servizi veterinari delle Asl	2012	20.000	Quote di contributo non assegnate alle aziende del SSR		20.000	-	
The Italian ALS genetic	2012	8.504	Quote di contributo non assegnate alle aziende del SSR		8.504	-	
Transplant of allogenic	2012	39.002	Quote di contributo non assegnate alle aziende del SSR		39.002	-	
Finanziamento di progetti di interesse o rilievo interregionale	2013	7.200	Quote di contributo non assegnate alle aziende del SSR		7.200	-	
Ripartizione alle Regioni Fondi 2013 Sids	2013	122	Quote di contributo non assegnate alle aziende del SSR			122	
Liquidazione riparto Sids L.31 del 2006	2013	118	Quote di contributo non assegnate alle aziende del SSR			118	
Percorsi di promozione benessere pre adolescenti. Progetto diario della salute	2013	47.100	Quote di contributo non assegnate alle aziende del SSR			47.100	
Versamenti del 30% delle spese di istruttoria finalizzate al finanziamento della sicurezza alimentare REG.CE/653/04 E. 1774/02	2013	6.082	Quote di contributo non assegnate alle aziende del SSR			6.082	
Introiti relativi alle sanzioni amministrative riferite al D.LGS.758/94	2013	882.549	Quote di contributo non assegnate alle aziende del SSR			882.549	
Introiti relativi al DLGS 194/2008	2013	60.640	Quote di contributo non assegnate alle aziende del SSR			60.640	
Incaso per corsi di formazione professionale sul programma ECM	2013	11.500	Quote di contributo non assegnate alle aziende del SSR			11.500	
Riparto fondi MGF L. 7/2006	2013	14.038	Quote di contributo non assegnate alle aziende del SSR			14.038	
Riparto fondi tecniche di procreazione medicalmente assistita	2013	35.651	Quote di contributo non assegnate alle aziende del SSR			35.651	
Progetto Defibratore	2013	85.244	Quote di contributo non assegnate alle aziende del SSR			85.244	
Visite fiscali Regioni DL 35/2012 ART. 14 BIS RESTI 2012	2013	874.224	Quote di contributo non assegnate alle aziende del SSR			874.224	
Visite fiscali 2013 personale scuole a Regioni DL 95 ART. 14	2013	1.753.483	Quote di contributo non assegnate alle aziende del SSR			1.753.483	
Osservatorio Nazionale tessile e salute	2013	16.000	Quote di contributo non assegnate alle aziende del SSR			16.000	
Progetto CCM 2011	2013	16.000	Quote di contributo non assegnate alle aziende del SSR			16.000	
Bando 2013 cosmetovigilanza	2013	49.615	Quote di contributo non assegnate alle aziende del SSR			49.615	
Intesa Stato-Regione MGF	2013	81.874	Quote di contributo non assegnate alle aziende del SSR			81.874	
Agenzia italiana del farmaco	2013	878.185	Quote di contributo non assegnate alle aziende del SSR			878.185	
Erogazione di fondi alle Asl aventi diritto per il finanziamento di progetti di interesse o rilievo interregionale ART.12 DEL D.LGS. 502/92)	2013	32.416	Quote di contributo non assegnate alle aziende del SSR		9.448	22.968	
Contributo per acquisto parrucche a favore di bambine, adolescenti e donne affette da alopecia	2013	53.156	Quote di contributo non assegnate alle aziende del SSR			53.156	
Finanziamento di progetti di ricerca sanitaria con la quota 5 per mille Irpef 2011	2013	3.249	Quote di contributo non assegnate alle aziende del SSR			3.249	
Chiusura 2013 rilevazione ed accantonamenti crediti V/Asr	2013	109.724.694	Quote di contributo non assegnate alle aziende del SSR			109.724.694	
TOTALE		131.102.345	TOTALE	3.654.017	6.024.135	121.424.193	

Tab. 20 – Dettaglio movimentazioni quota inutilizzata contributi vincolati da soggetti pubblici (extrafondo)

DETTAGLIO QUOTE INUTILIZZATE CONTRIBUTI VINCOLATI DA PRIVATI - PBA 190	ASSEGNAZIONE INIZIALE CONTRIBUTIVO		Tipologia	Contributi assegnati alle ASR o utilizzati in GSA		FONDO AL 31/12/2013
	Esercizio	Importo contributo		Esercizio 2012 e precedenti	Esercizio 2013	
	A			B	C	
Attuazione del programma di educazione continua in medicina in attuazione dell'art 23 della L.R. 18/2012	2013	272.500	Quote di contributo non assegnate alle aziende del SSR			272.500
	TOTALE	272.500	TOTALE	-	-	272.500

Tab. 20 bis – Dettaglio movimentazioni quota inutilizzata contributi vincolati da privati

Illustrazione dei criteri utilizzati per la determinazione dell'entità dei fondi, come specificato nella seguente tabella.

Fondo	Criteri di determinazione
Fondo rischi per copertura diretta dei rischi (autoassicurazione)	<p>Il valore del fondo rischi al 31.12.2013 è pari a 98 €/mln, di cui:</p> <ul style="list-style-type: none"> ▪ 6,9 €/mln è relativo al Fondo speciale degli anni 2005 – 2007 ▪ 39 €/mln è relativo al Fondo speciale degli anni 2009 – 2011 ▪ 29 €/mln è relativo al Fondo speciale dell'anno 2012 ▪ 23 €/mln è relativo all'accantonamento operato nel 2013 dalla GSA a seguito della liquidazione coatta amministrativa della compagnia Faro <p>Con riferimento al Fondo speciale relativo alla copertura diretta dei rischi, istituito ai sensi della Legge Regionale 14 maggio 2004, n. 9 e s.m.i., sulla base delle vigenti indicazioni regionali si precisa quanto segue:</p> <ol style="list-style-type: none"> 1) la rilevazione del costo è operata dalle Aziende del SSR attraverso la riduzione, in contropartita, del credito vs regione per spesa corrente; 2) la rilevazione del fondo è operata dalla GSA attraverso la riduzione, in contropartita, del debito verso le Aziende del SSR per spesa corrente.

Altre informazioni relative a fondi rischi e oneri.

Informazione	Caso presente nella GSA?	Se sì, illustrare
FR01. Con riferimento ai rischi per i quali è stato costituito un fondo, esiste la possibilità di subire perdite addizionali rispetto agli ammontari stanziati?	NO	
FR02. Esistono rischi probabili, a fronte dei quali non è stato costituito un apposito fondo per l'impossibilità di formulare stime attendibili?	NO	
FR03. Esistono rischi (né generici, né remoti) a fronte dei quali non è stato costituito un apposito fondo perché solo possibili, anziché probabili? Da tali rischi potrebbero scaturire perdite significative?	NO	
FR04 – Altro. Esistono altre informazioni che si ritiene necessario fornire per soddisfare la regola generale secondo cui "Se le informazioni richieste da specifiche disposizioni di legge non sono sufficienti a dare una rappresentazione veritiera e corretta, si devono fornire le informazioni complementari necessarie allo scopo" (art 2423 cc)?	NO	

8. Debiti

CODICE MOD. SP	DEBITI	Valore iniziale	MOVIMENTI DELL'ESERCIZIO		Valore finale	di cui per fatture da ricevere	di cui per acquisti di beni iscritti tra le
			Incrementi	Decrementi			
PDA000	MUTUI PASSIVI	0			0		
	DEBITI V/STATO	60.711	7.632.958.825	7.632.958.415	61.122		
PDA020	Debiti v/Stato per mobilità passiva extraregionale	0			0		
PDA030	Debiti v/Stato per mobilità passiva internazionale	0			0		
PDA040	Acconto quota FSR v/Stato	0	7.625.202.699	7.625.202.699	0		
PDA050	Debiti v/Stato per restituzione finanziamenti - per ricerca:	0			0		
PDA060	Altri debiti v/Stato	60.711	7.756.127	7.755.716	61.122		
	DEBITI V/REGIONE O PROVINCIA AUTONOMA	399.919.584	108.344.667	226.112.182	282.152.069		
PDA080	Debiti v/Regione o Provincia Autonoma per finanziamenti	0	0	0	0		
PDA090	Debiti v/Regione o Provincia Autonoma per mobilità passiva intraregionale	0	0	0	0		
PDA100	Debiti v/Regione o Provincia Autonoma per mobilità passiva extraregionale	0	0	0	0		
PDA110	Acconto quota FSR da Regione o Provincia Autonoma	0	0	0	0		
PDA120	Altri debiti v/Regione o Provincia Autonoma	399.919.584	108.344.667	226.112.182	282.152.069		
PDA130	DEBITI V/COMUNI:	317.616	19.546	79.500	257.662		
	DEBITI V/AZIENDE SANITARIE PUBBLICHE DELLA REGIONE	2.757.727.509	9.700.589.043	9.189.166.327	3.269.150.226		
PDA160	Debiti v/Aziende sanitarie pubbliche della Regione - per quota FSR	1.859.145.218	7.800.203.934	7.558.021.672	2.101.327.479		
PDA170	Debiti v/Aziende sanitarie pubbliche della Regione - finanziamento sanitario aggiuntivo corrente LEA	163.243.863	32.299.081	11.606.492	183.936.452		
PDA180	Debiti v/Aziende sanitarie pubbliche della Regione - finanziamento sanitario aggiuntivo corrente extra LEA	200.066.638	138.495.983	14.252.248	324.310.372		
PDA190	Debiti v/Aziende sanitarie pubbliche della Regione - mobilità in compensazione	0	0	0	0		
PDA200	Debiti v/Aziende sanitarie pubbliche della Regione - mobilità non in compensazione	0	0	0	0		
PDA210	Debiti v/Aziende sanitarie pubbliche della Regione - altre prestazioni	0	0	0	0		
PDA220	Debiti v/Aziende Sanitarie pubbliche fuori Regione	0	0	0	0		
PDA230	Debiti v/Aziende sanitarie pubbliche della Regione per versamenti c/patrimonio netto	535.271.790	1.729.590.046	1.605.285.914	659.575.922		
	TOTALE DEBITI V/AZIENDE SANITARIE PUBBLICHE	3.292.999.299	11.430.179.089	10.794.452.241	3.928.726.147		
	DEBITI V/SOCIETA' PARTECIPATE E/O ENTI DIPENDENTI	18.809.234	56.471.415	68.413.506	6.867.143		
PDA250	Debiti v/enti regionali:	12.636.595	52.068.950	63.836.595	868.950		
	DEBITI VERSO ARPA (AGENZIA REGIONE PROTEZIONE AMBIENTALE) ENTRO L'ANNO	12.636.595	52.068.950	63.836.595	868.950		
PDA260	Debiti v/sperimentazioni gestionali:	0	0	0	0		
PDA270	Debiti v/altre partecipate:	6.172.639	4.402.465	4.576.911	5.998.193		
	DEBITI VERSO ARESS - GESTIONE LIQUIDATORIA	6.172.639	4.402.465	4.576.911	5.998.193		
PDA280	DEBITI V/FORNITORI:	21.315.226	28.735.565	40.702.451	9.348.340		
PDA290	Debiti verso erogatori (privati accreditati e convenzionati) di prestazioni sanitarie	0	0	0	0		
PDA300	Debiti verso altri fornitori	21.315.226	28.735.565	40.702.451	9.348.340		
	CSI PIEMONTE CONSORZIO PER IL SISTEMA INFORMATIVO	16.729.404	19.952.869	31.561.281	5.120.992		
	IPZS IST. POLIGRAFICO ZECCA DELLO STATO	1.074.851	2.252.815	2.638.078	689.588		
	IST. ZOO PROFILATTICO SPERIMENTALE DEL PIEMONTE, LIGURIA, VALLE D'AOSTA	182.952	408.779	354.481	237.251		
	ISTITUTO NAZIONALE DI STATISTICA	368.611	1.025.805	472.888	921.528		
	ISTITUTO ZOO PROFILATTICO SPERIMENTALE DELL'UMBRIA E DELLE MARCHE	81.361	75.000	138.735	17.626		
	PRACATINAT S.C.P.A.	0	2.339	2.339	0		
	RAI WAY SPA	0	53.904	53.904	0		
	TELECOM ITALIA S.P.A.	1.945.826	3.771.476	3.936.891	1.780.411		
	UNIVERSITA' DEGLI STUDI DI TORINO	70.160	70.300	108.480	34.000		
	Altri fornitori	862.040	1.122.277	1.437.373	546.945		
PDA310	DEBITI V/ISTITUTO TESORIERE	0	0	0	0		
PDA320	DEBITI TRIBUTARI:	0	0	0	0		
PDA330	DEBITI V/ISTITUTI PREVIDENZIALI, ASSISTENZIALI E SICUREZZA SOCIALE:	0	0	0	0		

Tab. 21 – Consistenza e movimentazioni dei debiti – I parte

Il valore degli Altri debiti v/Regione o Provincia Autonoma al 31/12/2013, pari complessivamente a circa 282.152 €/000 è prevalentemente da imputare alla seguente motivazione:

- Importi residui da trasferire alla Regione, pari a 282.145 €/000, a seguito dell'anticipazione straordinaria, di cui alla deliberazione della Giunta regionale 14 aprile 2009, n. 39 – 11230 (Operazione di provvista finanziaria nell'ambito della Sanità. Applicazione dell'art. 8 della legge regionale 13 novembre 2006, n.35), relativi alle seguenti risorse da FSN non incassate al 31.12.2009:
 - Addizionale regionale (Quota premiale FSN 2004) per un importo pari a 167.393 €/000;
 - Maggiore assegnazione per l'anno 2002 proveniente dal riparto del fondo sanitario nazionale destinata a spese correnti. (Legge 833/78) per un importo pari a 114.752 €/000.

CODICE MOD. SP	DEBITI	Valore iniziale	MOVIMENTI DELL'ESERCIZIO		Valore finale	di cui per fatture da ricevere	di cui per acquisti di beni iscritti tra le
			Incrementi	Decrementi			
PDA340	DEBITI V/ALTRI:	3.982.112	153.204.896	147.937.779	9.249.228		
PDA350	Debiti v/altri finanziatori	0	0	0	0		
PDA360	Debiti v/dipendenti	0	0	0	0		
PDA370	Debiti v/gestioni liquidatorie	0	0	0	0		
PDA380	Altri debiti diversi:	3.982.112	153.204.896	147.937.779	9.249.228		
	A.R.A.N.	181.858	176.731	358.589	0		
	AGENCE REGIONALE SANTE ARS PACA	13.666	0	6.833	6.833		
	ARPA	0	1.200	0	1.200		
	AZIENDA USL 1	53.347	0	53.347	0		
	CIPES - CONFEDERAZIONE ITALIANA PER LA PROMOZIONE DELLA SALUTE E L'EDUCAZIONE SANITARIA - FEDERAZIONE DEL PIEMONTE.	26.641	0	24.775	1.866		
	COMITE REGIONAL D'EDUCATION POUR LA SANTE PACA	57.596	0	57.596	0		
	CONS.PIEMONTESE PREVENZIONE E REPRESSIONE DOPING	800.000	200.000	800.000	200.000		
	DELOITTE FINANCIAL ADVISORY SRL	0	72.648	0	72.648		
	PROVINCIA DEL VERBANO CUSIO OSSOLA	5.399	0	0	5.399		
	PROVINCIA DI ALESSANDRIA	10.169	0	0	10.169		
	PROVINCIA DI ASTI	10.436	0	0	10.436		
	PROVINCIA DI BIELLA	5.732	0	0	5.732		
	PROVINCIA DI CUNEO	22.263	0	0	22.263		
	PROVINCIA DI NOVARA	10.142	0	0	10.142		
	PROVINCIA DI TORINO	66.519	0	0	66.519		
	PROVINCIA DI VERCELLI	5.090	0	0	5.090		
	ENTI GESTORI DEI SERVIZI SOCIALI	45.600	0	0	45.600		
	IPLA - ISTITUTO PER LE PIANTE DA LEGNO E L'AMBIENTE S.P.A.	0	10.501.066	10.501.066	0		
	IFO ISTITUTI FISIOTERAPICI OSPEDALIERI	8.229	0	0	8.229		
	MINISTERO DELLA SALUTE	0	411	411	0		
	ORPHAN EUROPE ITALY	0	179	179	0		
	FONDAZIONE PIEMONTESE PER LA RICERCA SUL CANCRO- ONLUS	0	159.965	159.965	0		
	PRESIDIO SANITARIO GRADENIGO	9.921	0	0	9.921		
	UNIV.PIEMONTE ORIENTALE A.AVOGADRO	1.600	200.000	0	201.600		
	ALLEVATORI PER INDENNIZZO DANNI VACCINAZIONE OVINI	559	0	0	559		
	COMPONENTI COMMISSIONE VALUTAZIONE CORSO DI FORMAZIONE	2.442	0	0	2.442		
	PROGETTO ALCOTRA SOGGETTI VARI	284.561	0	0	284.561		
	CSI PIEMONTE CONSORZIO PER IL SISTEMA INFORMATIVO	399.505	0	339.827	59.678		
	ERSP RHONE-ALPES	125.160	0	112.802	12.358		
	FONDAZIONE IRCSS	0	12.000	0	12.000		
	I.R.C.C.S. OSPEDALE BAMBIN GESU'	28.000	0	0	28.000		
	ISPO - ISTITUTO PER LO STUDIO E LA PREVENZIONE ONCOLOGICA	72.652	0	0	72.652		
	IST.NAZ.RICERCA SUL CANCRO	0	9.184	0	9.184		
	IST.ZOOPIROFILATTICO SPERIMENTALE DEL PIEMONTE, LIGURIA, VALLE D'AOSTA	100.000	37.440.575	31.338.484	6.202.092		
	ISTITUTO EUROPEO DI ONCOLOGIA	79.360	39.680	0	119.041		
	ISTITUTO NAZIONALE DI STATISTICA	552.917	1.843.055	1.947.333	448.639		
	ISTITUTO SUPERIORE DI SANITA'	29.289	0	0	29.289		
	ISTITUTO ZOOPIROFILATTICO SPERIMENTALE DELL'UMBRIA E DELLE MARCHE	15	0	0	15		
	LOCAL HEALTH AUTHORITY OF MILANO - ASL CITTA' DI MILANO	10.206	0	0	10.206		
	OBSERVATOIRE REGIONAL DE LA SANTE PACA	79.642	0	79.642	0		
	REGIONE AUTONOMA FRIULI VENEZIA GIULIA	105.624	28.486	0	134.110		
	REGIONE CAMPANIA	132.030	66.015	0	198.045		
	REGIONE EMILIA ROMAGNA	132.744	56.189	0	188.933		
	REGIONE LIGURIA	50.030	2.577	50.030	2.577		
	REGIONE MARCHE	16.000	0	0	16.000		
	REGIONE PIEMONTE	77	0	9	68		
	REGIONE SARDEGNA	0	51.800	0	51.800		
	REGIONE TOSCANA	23.986	29.600	29.600	23.986		
	REGIONE VENETO	0	7.200	0	7.200		
	SILENZIOSI OPERAI DELLA CROCE C.F.P.	219.932	221.832	219.932	221.832		
	UNIVERSITA' DEGLI STUDI DI FIRENZE	2.057	48.000	0	50.057		
	UNIVERSITA' DEGLI STUDI DI TORINO	147.358	114.987	0	262.345		
	UNIVERSITA' DI BOLOGNA	2.057	0	0	2.057		
	Altri fornitori	51.701	334.392	270.237	115.856		
	CASSA DEPOSITI E PRESTITI	0	18.193.642	18.193.642	0		
	CREDITORI PLURIMI	0	83.393.481	83.393.481	0		

Tab. 22 – Consistenza e movimentazioni dei debiti – Il parte

Per gli altri debiti diversi - PDA380, si precisa quanto segue:

- Cassa depositi e prestiti: la denominazione è inerente alla liquidazione delle quote di partecipazione agli oneri del mutuo stipulato a copertura del disavanzo 2000 rilevato nei bilanci 2013 delle Asr pari a 18.194 €/000;
- Creditori plurimi: la denominazione è inerente alla liquidazione delle delegazioni di pagamento, art. 12 della L.R. 14/2006 e s.m.i. "ripiamento debito sanitario strutturale" pari a 83.393 €/000.

CODICE MOD. SP	DEBITI	DEBITI PER ANNO DI FORMAZIONE		
		Anno 2011 e ante	Anno 2012	Anno 2013
PDA000	MUTUI PASSIVI	0	0	0
	DEBITI V/STATO	0	60.711	411
PDA020	Debiti v/Stato per mobilità passiva extraregionale			
PDA030	Debiti v/Stato per mobilità passiva internazionale			
PDA040	Acconto quota FSR v/Stato			
PDA050	Debiti v/Stato per restituzione finanziamenti - per ricerca:			
PDA060	Altri debiti v/Stato	0	60.711	411
	DEBITI V/REGIONE O PROVINCIA AUTONOMA	172.357.784	1.449.618	108.344.667
PDA080	Debiti v/Regione o Provincia Autonoma per finanziamenti			
PDA090	Debiti v/Regione o Provincia Autonoma per mobilità passiva intraregionale			
PDA100	Debiti v/Regione o Provincia Autonoma per mobilità passiva extraregionale			
PDA110	Acconto quota FSR da Regione o Provincia Autonoma			
PDA120	Altri debiti v/Regione o Provincia Autonoma	172.357.784	1.449.618	108.344.667
PDA130	DEBITI V/COMUNI:	190.800	47.316	19.546
	DEBITI V/AZIENDE SANITARIE PUBBLICHE DELLA REGIONE	898.068.962	1.031.010.119	680.495.223
PDA160	Debiti v/Aziende sanitarie pubbliche della Regione - per quota FSR	688.182.360	888.257.988	524.887.131
PDA170	Debiti v/Aziende sanitarie pubbliche della Regione - finanziamento sanitario aggiuntivo corrente LEA	111.522.165	42.182.582	30.231.706
PDA180	Debiti v/Aziende sanitarie pubbliche della Regione - finanziamento sanitario aggiuntivo corrente extra LEA	98.364.437	100.569.549	125.376.387
PDA190	Debiti v/Aziende sanitarie pubbliche della Regione - mobilità in compensazione			
PDA200	Debiti v/Aziende sanitarie pubbliche della Regione - mobilità non in compensazione			
PDA210	Debiti v/Aziende sanitarie pubbliche della Regione - altre prestazioni			
PDA220	Debiti v/Aziende Sanitarie pubbliche fuori Regione			
PDA230	Debiti v/Aziende sanitarie pubbliche della Regione per versamenti c/patrimonio netto	208.429.269	279.425.895	171.720.758
	TOTALE DEBITI V/AZIENDE SANITARIE PUBBLICHE	1.106.498.231	1.310.436.014	852.215.981
	DEBITI V/SOCIETA' PARTECIPATE E/O ENTI DIPENDENTI	95.728	1.500.000	5.271.415
PDA250	Debiti v/enti regionali:	0	0	868.950
	<i>DEBITI VERSO ARPA (AGENZIA REGIONE PROTEZIONE AMBIENTALE) ENTRO L'ANNO</i>		0	868.950
PDA260	Debiti v/sperimentazioni gestionali:	0	0	0
PDA270	Debiti v/altre partecipate:	95.728	1.500.000	4.402.465
	<i>DEBITI VERSO ARESS - GESTIONE LIQUIDATORIA</i>	95.728	1.500.000	4.402.465
PDA280	DEBITI V/FORNITORI:	409.513	483.582	8.455.245
PDA290	Debiti verso erogatori (privati accreditati e convenzionati) di prestazioni sanitarie			
PDA300	Debiti verso altri fornitori	409.513	483.582	8.455.245
	<i>CSI PIEMONTE CONSORZIO PER IL SISTEMA INFORMATIVO</i>	398.292		4.722.700
	<i>IPZS IST.POLIGRAFICO ZECCA DELLO STATO</i>		187.282	502.305
	<i>ISTITUTO NAZIONALE DI STATISTICA</i>			921.528
	<i>ISTITUTO ZOOPROFILATTICO SPERIMENTALE DELL'UMBRIA E DELLE MARCHE</i>			17.626
	<i>Altri fornitori</i>	11.221	296.300	2.291.086
PDA310	DEBITI V/ISTITUTO TESORIERE	0	0	0
PDA320	DEBITI TRIBUTARI:	0	0	0
PDA330	DEBITI V/ISTITUTI PREVIDENZIALI, ASSISTENZIALI E SICUREZZA SOCIALE:	0	0	0

Tab. 23 – Dettaglio dei debiti per anno di formazione - I parte

CODICE MOD. SP	DEBITI	DEBITI PER ANNO DI FORMAZIONE		
		Anno 2011 e ante	Anno 2012	Anno 2013
PDA340	DEBITI V/ALTRI:			
PDA350	Debiti v/altri finanziatori	187.395	1.426.147	7.635.686
PDA360	Debiti v/dipendenti			
PDA370	Debiti v/gestioni liquidatorie			
PDA380	Altri debiti diversi:	187.395	1.426.147	7.635.686
	CONS.PIEMONTESE PREVENZIONE E REPRESSIONE DOPING			200.000
	CONSEIL REGIONAL PACA	13.666		
	CSI PIEMONTE CONSORZIO PER IL SISTEMA INFORMATIVO	59.678	0	
	I.R.C.C.S. OSPEDALE BAMBIN GESU'		28.000	
	IFO ISTITUTI FISIOTERAPICI OSPITALIERI		8.229	
	IPLA - ISTITUTO PER LE PIANTE DA LEGNO E L'AMBIENTE S.P.A.		0	0
	ISPO - ISTITUTO PER LO STUDIO E LA PREVENZIONE ONCOLOGICA		72.652	
	IST.NAZ.RICERCA SUL CANCRO			9.184
	IST.ZOOPROFILATTICO SPERIMENTALE DEL PIEMONTE, LIGURIA, VALLE D'AOSTA			6.202.092
	ISTITUTO EUROPEO DI ONCOLOGIA		79.360	39.680
	ISTITUTO NAZIONALE DI STATISTICA		448.639	0
	ISTITUTO SUPERIORE DI SANITA'		29.289	
	ISTITUTO ZOOPROFILATTICO SPERIMENTALE DELL'UMBRIA E DELLE MARCHE	15		
	LOCAL HEALTH AUTHORITY OF MILANO - ASL CITTA' DI MILANO		10.206	
	MINISTERO DELLA SALUTE - DIPARTIMENTO DELLA SANITA PUBBLICA E DELL'INNOVAZIONE		0	
	OBSERVATOIRE REGIONAL DE LA SANTE' PACA			
	ORPHAN EUROPE ITALY		0	
	PRESIDIO SANITARIO GRADENIGO	9.921		
	REGIONE AUTONOMA FRIULI VENEZIA GIULIA		105.624	28.486
	REGIONE AUTONOMA SARDEGNA			51.800
	REGIONE CAMPANIA		132.030	66.015
	REGIONE EMILIA ROMAGNA		132.744	56.189
	REGIONE LIGURIA			2.577
	REGIONE MARCHE		16.000	
	REGIONE PIEMONTE	68	0	
	REGIONE TOSCANA		23.986	0
	REGIONE VENETO			7.200
	SILENZIOSI OPERAI DELLA CROCE C.F.P.		0	221.832
	UNIV.PIEMONTE ORIENTALE A.AVOGADRO			200.000
	UNIVERSITA' DEGLI STUDI DI FIRENZE		2.057	48.000
	UNIVERSITA' DEGLI STUDI DI TORINO		2.057	114.987
	UNIVERSITA' DI BOLOGNA		2.057	
	Altri fornitori	104.047	333.217	387.644

Tab. 24 – Dettaglio dei debiti per anno di formazione - Il parte

Il criterio adottato per l'individuazione dell'anno di formazione del debito nelle sopra esposte tabelle 26 e 27 è stato l'anno di impegno.

Coerentemente alle disposizioni introdotte dal D.Lgs 118/2011 e s.m.i si specifica che il Debito verso Aziende Sanitarie pubbliche che è stato contabilizzato nello Stato patrimoniale della GSA è coerente con i valori desumibili dai capitoli finanziari del Bilancio regionale, includendo l'eventuale perenzione di impegni rientranti nel perimetro sanità da riscrivere in attuazione alle disposizione del D.Lgs 118/2011. Tuttavia, si specifica che è in corso una attività regionale finalizzata a riconciliare i saldi contabili/finanziari di ciascuna Azienda del SSR con le spettanze residue desumibili dagli atti formali di assegnazione e dai rispettivi trasferimenti regionali. La conclusione di tale attività è prevista, coerentemente ai PAC adottati e approvati dalla Regione ai sensi del DM del 1 marzo 2013, in sede di predisposizione del Bilancio d'esercizio 2015.

CODICE MOD. SP	DEBITI	DEBITI PER SCADENZA		
		Entro 12 mesi	Tra 1 e 5 anni	Oltre 5 anni
PDA000	MUTUI PASSIVI	0	0	0
	DEBITI V/STATO	0	0	0
PDA020	Debiti v/Stato per mobilità passiva extraregionale	0		
PDA030	Debiti v/Stato per mobilità passiva internazionale	0		
PDA040	Acconto quota FSR v/Stato	0		
PDA050	Debiti v/Stato per restituzione finanziamenti - per ricerca:	0		
PDA060	Altri debiti v/Stato	61.122		
	DEBITI V/REGIONE O PROVINCIA AUTONOMA	0	0	0
PDA080	Debiti v/Regione o Provincia Autonoma per finanziamenti	0		
PDA090	Debiti v/Regione o Provincia Autonoma per mobilità passiva intraregionale	0		
PDA100	Debiti v/Regione o Provincia Autonoma per mobilità passiva extraregionale	0		
PDA110	Acconto quota FSR da Regione o Provincia Autonoma	0		
PDA120	Altri debiti v/Regione o Provincia Autonoma	282.152.069		
PDA130	DEBITI V/COMUNI:	257.662	0	0
	DEBITI V/AZIENDE SANITARIE PUBBLICHE DELLA REGIONE	0	0	0
PDA160	Debiti v/Aziende sanitarie pubbliche della Regione - per quota FSR	2.101.327.479		
PDA170	Debiti v/Aziende sanitarie pubbliche della Regione - finanziamento sanitario aggiuntivo corrente LEA	183.936.452		
PDA180	Debiti v/Aziende sanitarie pubbliche della Regione - finanziamento sanitario aggiuntivo corrente extra LEA	324.310.372		
PDA190	Debiti v/Aziende sanitarie pubbliche della Regione - mobilità in compensazione	0		
PDA200	Debiti v/Aziende sanitarie pubbliche della Regione - mobilità non in compensazione	0		
PDA210	Debiti v/Aziende sanitarie pubbliche della Regione - altre prestazioni	0		
PDA220	Debiti v/Aziende Sanitarie pubbliche fuori Regione	0		
PDA230	Debiti v/Aziende sanitarie pubbliche della Regione per versamenti c/patrimonio netto	659.575.922		
	TOTALE DEBITI V/AZIENDE SANITARIE PUBBLICHE	0	0	0
	DEBITI V/SOCIETA' PARTECIPATE E/O ENTI DIPENDENTI	0	0	0
PDA250	Debiti v/enti regionali:	868.950	0	0
	<i>DEBITI VERSO ARPA (AGENZIA REGIONE PROTEZIONE AMBIENTALE) ENTRO L'ANNO</i>	868.950		
PDA260	Debiti v/sperimentazioni gestionali:	0	0	0
PDA270	Debiti v/altre partecipate:	5.998.193	0	0
	<i>DEBITI VERSO IRES</i>	500.000		
	<i>DEBITI VERSO ARESS - GESTIONE LIQUIDATORIA</i>	5.498.193		
PDA280	DEBITI V/FORNITORI:	9.348.340	0	0
PDA290	Debiti verso erogatori (privati accreditati e convenzionati) di prestazioni sanitarie	0		
PDA300	Debiti verso altri fornitori	9.348.340		
	<i>CSI PIEMONTE CONSORZIO PER IL SISTEMA INFORMATIVO</i>	5.120.992		
	<i>IPZS IST.POLIGRAFICO ZECCA DELLO STATO</i>	689.588		
	<i>IST.ZOOPROFILATTICO SPERIMENTALE DEL PIEMONTE, LIGURIA, VALLE D'AOSTA</i>	237.251		
	<i>ISTITUTO NAZIONALE DI STATISTICA</i>	921.528		
	<i>ISTITUTO ZOOPROFILATTICO SPERIMENTALE DELL'UMBRIA E DELLE MARCHE</i>	17.626		
	<i>Altri fornitori</i>	2.361.356		
PDA310	DEBITI V/ISTITUTO TESORIERE	0	0	0
PDA320	DEBITI TRIBUTARI:	0	0	0
PDA330	DEBITI V/ISTITUTI PREVIDENZIALI, ASSISTENZIALI E SICUREZZA SOCIALE:	0	0	0

Tab. 25 – Dettaglio dei debiti per scadenza – I parte

CODICE MOD. SP	DEBITI	DEBITI PER SCADENZA		
		Entro 12 mesi	Tra 1 e 5 anni	Oltre 5 anni
PDA340	DEBITI V/ALTRI:	9.249.228	0	0
PDA350	Debiti v/altri finanziatori	0		
PDA360	Debiti v/dipendenti	0		
PDA370	Debiti v/gestioni liquidatorie	0		
PDA380	Altri debiti diversi:	9.249.228	0	0
	COMITE' REGIONAL D'EDUCATION POUR LA SANTE' PACA	0		
	CONS.PIEMONTESE PREVENZIONE E REPRESSIONE DOPING	200.000		
	CONSEIL REGIONAL PACA	13.666		
	CSI PIEMONTE CONSORZIO PER IL SISTEMA INFORMATIVO	59.678		
	I.R.C.C.S. OSPEDALE BAMBIN GESU'	28.000		
	I FO ISTITUTI FISIOTERAPICI OSPITALIERI	8.229		
	IPLA - ISTITUTO PER LE PIANTE DA LEGNO E L'AMBIENTE S.P.A.	0		
	ISPO - ISTITUTO PER LO STUDIO E LA PREVENZIONE ONCOLOGICA	72.652		
	IST.NAZ.RICERCA SUL CANCRO	9.184		
	IST.ZOOPROFILATTICO SPERIMENTALE DEL PIEMONTE, LIGURIA, VALLE D'AOSTA	6.202.092		
	ISTITUTO EUROPEO DI ONCOLOGIA	119.041		
	ISTITUTO NAZIONALE DI STATISTICA	448.639		
	ISTITUTO SUPERIORE DI SANITA'	29.289		
	ISTITUTO ZOOPROFILATTICO SPERIMENTALE DELL'UMBRIA E DELLE MARCHE	15		
	LOCAL HEALTH AUTHORITY OF MILANO - ASL CITTA' DI MILANO	10.206		
	PRESIDIO SANITARIO GRADENIGO	9.921		
	REGIONE AUTONOMA FRIULI VENEZIA GIULIA	134.110		
	REGIONE AUTONOMA SARDEGNA	51.800		
	REGIONE CAMPANIA	198.045		
	REGIONE EMILIA ROMAGNA	188.933		
	REGIONE LIGURIA	2.577		
	REGIONE MARCHE	16.000		
	REGIONE PIEMONTE	68		
	REGIONE TOSCANA	23.986		
	REGIONE VENETO	7.200		
	SILENZIOSI OPERAI DELLA CROCE C.F.P.	221.832		
	UNIV.PIEMONTE ORIENTALE A.AVOGADRO	200.000		
	UNIVERSITA' DEGLI STUDI DI FIRENZE	50.057		
	UNIVERSITA' DEGLI STUDI DI TORINO	117.044		
	UNIVERSITA' DI BOLOGNA	2.057		
	Altri fornitori	824.908		

Tab. 26 – Dettaglio dei debiti per scadenza – Il parte

DETTAGLIO DEBITI INTRAREGIONALI PER SINGOLA AZIENDA	Mobilità in compensazione	Mobilità non in compensazione	Altre prestazioni
ASL TORINO 1			
ASL TORINO 2			
ASL TORINO 3			
ASL TORINO 4			
ASL TORINO 5			
ASL VERCELLI			
ASL BIELLA			
ASL NOVARA			
ASL VERBANO - CUSIO - OSSOLA			
ASL CUNEO 1			
ASL CUNEO 2			
ASL ASTI			
ASL ALESSANDRIA			
AO SAN LUIGI			
AO MAGGIORE DELLA CARITÀ			
AO SAN CROCE E CARLE			
AO SAN ANTONIO - BIAGIO / ARRIGO			
AO ORDINE MAURIZIANO DI TORINO			
AO CITTÀ DELLA SALUTE - MOLINETTE			

Tab. 27 – Dettaglio debiti intraregionali per mobilità (in compensazione e non) e per altre prestazioni

DB01 – Transazioni

DB01 – NO	I debiti verso fornitori non sono sottoposti a procedure di transazione regionali.
------------------	--

Altre informazioni relative a debiti.

Informazione	Caso presente nella GSA?	Se sì, illustrare
DB02 - Altro. Esistono altre informazioni che si ritiene necessario fornire per soddisfare la regola generale secondo cui “Se le informazioni richieste da specifiche disposizioni di legge non sono sufficienti a dare una rappresentazione veritiera e corretta, si devono fornire le informazioni complementari necessarie allo scopo” (art 2423 cc)?	NO	

9. Risconti Passivi

CODICE MOD. CE	RISCONTI PASSIVI	Importo	di cui oltre 12 mesi
PEA040	RISCONTI PASSIVI CONTRIB. SAN. REGIONALI EXTRA FSR	0	

Tab. 28 – Risconti passivi

10. Contributi in conto esercizio

CODICE MOD. CE	CONTRIBUTI IN C/ESERCIZIO	Quota capitaria	Funzioni	Altro	Note
AA0030	Contributi da Regione o Prov. Aut. per quota F.S. regionale indistinto	99.825.746	0	0	
AA0040	Contributi da Regione o Prov. Aut. per quota F.S. regionale vincolato	4.540.747	0	0	
AA0080	Contributi da Regione o Prov. Aut. (extra fondo) - Risorse aggiuntive da bilancio regionale a titolo di copertura LEA	4.253.517	0	0	
AA0090	Contributi da Regione o Prov. Aut. (extra fondo) - Risorse aggiuntive da bilancio regionale a titolo di copertura extra LEA	431.226	0	0	

Tab. 29 – Dettagli contributi in conto esercizio – I parte

Con riferimento ai contributi in conto esercizio 2013, si specifica che nella GSA si è provveduto a contabilizzare il differenziale rilevato tra gli importi desumibili dagli atti formali di assegnazione relativi al SSR 2013 e le quote contabilizzate dalle Aziende del SSR. Di seguito si riporta la tabella di riconciliazione:

PROSPETTO DI RICONCILIAZIONE CONTABILE		
	Contributi FSR indistinto	7.661.197.173
	Contributi FSR vincolato	147.846.584
	Pay-back	50.648.094
	Risorse aggiuntive da bilancio regionale a titolo di copertura LEA	50.000.000
	Risorse aggiuntive da bilancio regionale a titolo di copertura extra LEA	100.000.000
	Contributi Legge 210/92 impegnati nell'esercizio 2013	9.277.448
	Variazione ferie maturate e non godute del personale dipendente delle ASR	
A	RISORSE 2013 DISPONIBILI PER IL SSR	8.018.969.299
	AA0030 - Contributi F.S.R. indistinto	7.560.629.385
	AA0040 - Contributi F.S.R. vincolato	143.305.837
	AA0920 - Ulteriore Pay-back	31.999.999
	AA0080 - Risorse aggiuntive da bilancio regionale a titolo di copertura LEA	45.746.483
	AA0090 - Risorse aggiuntive da bilancio regionale a titolo di copertura extra LEA	99.568.774
	AA0160 - Contributi Legge 210/92	9.277.448
	Variazione ferie maturate e non godute del personale dipendente delle ASR (Costi)	742.042
B	RISORSE CONTABILIZZATE DALLE AZIENDE DEL SSR	7.891.269.968
	AA0030 - Contributi F.S.R. indistinto	99.825.746
	AA0040 - Contributi F.S.R. vincolato	4.540.747
	AA0920 - Ulteriore Pay-back	18.648.095
	AA0080 - Risorse aggiuntive da bilancio regionale a titolo di copertura LEA	4.253.517
	AA0090 - Risorse aggiuntive da bilancio regionale a titolo di copertura extra LEA	431.226
	AA0160 - Contributi Legge 210/92	-
	Variazione ferie maturate e non godute del personale dipendente delle ASR	-
C	RISORSE CONTABILIZZATE DALLA GSA	127.699.331
A-B-C	Delta	- 0

Tab. 30 – Dettagli contributi in conto esercizio – Il parte

CODICE MOD. CE	DETTAGLIO RETTIFICA CONTRIBUTI C/ESERCIZIO PER DESTINAZIONE AD INVESTIMENTI	Contributo assegnato	Quota destinata ad investimenti	Incidenza %
AA0020	Contributi in c/esercizio da Regione o P.A. per quota F.S. regionale	104.366.493	0	0%
AA0060	Contributi in c/esercizio da Regione o P.A. extra fondo	9.502.715	0	0%
AA0110	Contributi in c/esercizio da aziende sanitarie pubbliche (extra fondo)	0	0	0%
AA0180	Contributi in c/esercizio per ricerca	790.099	0	0%
AA0230	Contributi in c/esercizio da privati	284.000	0	0%
	Totale	114.943.307	0	0%

Tab. 31 – Dettaglio rettifica contributi in conto esercizio per destinazione ad investimenti

Altre informazioni relative a contributi in conto esercizio.

Informazione	Caso presente nella GSA?	Se sì, illustrare
CT01. Sono state rilevate significative variazioni rispetto all'esercizio precedente?	NO	

11. Acquisti di servizi

CODICE MOD. CE	DETTAGLIO ACQUISTI DI SERVIZI SANITARI IN MOBILITA'	Azienda ...	Azienda ...	Azienda ...	Azienda ...	Azienda ...	Azienda ...	Azienda ...	TOTALE
	COSTI DA MOBILITA' SANITARIA INFRAREGIONALE (A)								
BA0470	Acquisti servizi sanitari per medicina di base								
BA0510	Acquisti servizi sanitari per farmaceutica								
BA0540	Acquisti servizi sanitari per assistenza specialistica ambulatoriale								
BA0650	Acquisti servizi sanitari per assistenza riabilitativa								
BA0710	Acquisti servizi sanitari per assistenza integrativa								
BA0760	Acquisti servizi sanitari per assistenza protesica								
BA0810	Acquisti servizi sanitari per assistenza ospedaliera								
BA0910	Acquisto prestazioni di psichiatria residenziale e semiresidenziale								
BA0970	Acquisto prestazioni di distribuzione farmaci File F								
BA1040	Acquisto prestazioni termali in convenzione								
BA1100	Acquisto prestazioni trasporto sanitario								
BA1150	Acquisto prestazioni Socio-Sanitarie a rilevanza sanitaria								
	COSTI DA MOBILITA' SANITARIA EXTRAREGIONALE (B)								
BA0480	Acquisti servizi sanitari per medicina di base								
BA0520	Acquisti servizi sanitari per farmaceutica								
BA0560	Acquisti servizi sanitari per assistenza specialistica ambulatoriale								
BA0730	Acquisti servizi sanitari per assistenza integrativa								
BA0780	Acquisti servizi sanitari per assistenza protesica								
BA0830	Acquisti servizi sanitari per assistenza ospedaliera								
BA0990	Acquisto prestazioni di distribuzione farmaci e File F								
BA1060	Acquisto prestazioni termali in convenzione								
BA1120	Acquisto prestazioni trasporto sanitario								
	TOTALE COSTI DA MOBILITA' (A+B)								
	COSTI PER PRESTAZIONI OGGETTO DI FATTURAZIONE DIRETTA INFRAREGIONALE (C)								
	COSTI PER PREST. OGGETTO DI FATTUR. DIRETTA EXTRAREGIONALE (D)								
	TOTALE COSTI PER PREST. OGGETTO DI FATTURAZ. DIRETTA (C+D)								
	TOTALE COSTI AZIENDE REGIONE (A+C)								
	TOTALE COSTI AZIENDE EXTRA REGIONE (B+D)								
	TOTALE COSTI AZIENDE SANITARIE PUBBLICHE (A+B+C+D)								

Tab. 32 – Dettaglio acquisti di servizi sanitari in mobilità

CODICE MOD. CE	DETTAGLIO ACQUISTI DI SERVIZI SANITARI	Valore CE al 31/12/2013	Valore CE al 31/12/2012	Variazioni importo	Variazioni %
	ACQUISTI DI SERVIZI SANITARI - MEDICINA DI BASE				
BA0420	- da convenzione				
BA0430	Costi per assistenza MMG				
BA0440	Costi per assistenza PLS				
BA0450	Costi per assistenza Continuità assistenziale				
BA0460	Altro (medicina dei servizi, psicologi, medici 118, ecc)				
BA0470	- da pubblico (Aziende sanitarie pubbliche della Regione) - Mobilità intraregionale				
BA0480	- da pubblico (Aziende sanitarie pubbliche Extraregione) - Mobilità extraregionale				
	ACQUISTI DI SERVIZI SANITARI - FARMACEUTICA				
BA0500	- da convenzione				
BA0510	- da pubblico (Aziende sanitarie pubbliche della Regione)- Mobilità intraregionale				
BA0520	- da pubblico (Extraregione)				
	ACQUISTI DI SERVIZI SANITARI PER ASSISTENZA SPECIALISTICA AMBULATORIALE				
BA0540	- da pubblico (Aziende sanitarie pubbliche della Regione)				
BA0550	- da pubblico (altri soggetti pubbl. della Regione)				
BA0560	- da pubblico (Extraregione)				
BA0570	- da privato - Medici SUMAI				
BA0580	- da privato				
BA0590	Servizi sanitari per assistenza specialistica da IRCCS privati e Policlinici privati				
BA0600	Servizi sanitari per assistenza specialistica da Ospedali Classificati privati				
BA0610	Servizi sanitari per assistenza specialistica da Case di Cura private				
BA0620	Servizi sanitari per assistenza specialistica da altri privati				
BA0630	- da privato per cittadini non residenti - Extraregione (mobilità attiva in compensazione)				
	ACQUISTI DI SERVIZI SANITARI PER ASSISTENZA RIABILITATIVA				
BA0650	- da pubblico (Aziende sanitarie pubbliche della Regione)				
BA0660	- da pubblico (altri soggetti pubbl. della Regione)				
BA0670	- da pubblico (Extraregione) non soggetti a compensazione				
BA0680	- da privato (intraregionale)				
BA0690	- da privato (extraregionale)				
	ACQUISTI DI SERVIZI SANITARI PER ASSISTENZA INTEGRATIVA				
BA0710	- da pubblico (Aziende sanitarie pubbliche della Regione)				
BA0720	- da pubblico (altri soggetti pubbl. della Regione)				
BA0730	- da pubblico (Extraregione)				
BA0740	- da privato				
	ACQUISTI DI SERVIZI SANITARI PER ASSISTENZA PROTESICA				
BA0760	- da pubblico (Aziende sanitarie pubbliche della Regione)				
BA0770	- da pubblico (altri soggetti pubbl. della Regione)				
BA0780	- da pubblico (Extraregione)				
BA0790	- da privato				
	ACQUISTI DI SERVIZI SANITARI PER ASSISTENZA OSPEDALIERA				
BA0810	- da pubblico (Aziende sanitarie pubbliche della Regione)				
BA0820	- da pubblico (altri soggetti pubbl. della Regione)				
BA0830	- da pubblico (Extraregione)				
BA0840	- da privato				
BA0850	Servizi sanitari per assistenza ospedaliera da IRCCS privati e Policlinici privati				
BA0860	Servizi sanitari per assistenza ospedaliera da Ospedali Classificati privati				
BA0870	Servizi sanitari per assistenza ospedaliera da Case di Cura private				
BA0880	Servizi sanitari per assistenza ospedaliera da altri privati				
BA0890	- da privato per cittadini non residenti - Extraregione (mobilità attiva in compensazione)				
	ACQUISTI PRESTAZIONI DI PSICHIATRICA RESIDENZIALE E SEMIRESIDENZIALE				
BA0910	- da pubblico (Aziende sanitarie pubbliche della Regione)				
BA0920	- da pubblico (altri soggetti pubbl. della Regione)				
BA0930	- da pubblico (Extraregione) - non soggette a compensazione				
BA0940	- da privato (intraregionale)				
BA0950	- da privato (extraregionale)				
	ACQUISTI PRESTAZIONI DI DISTRIBUZIONE FARMACI FILE F				
BA0970	- da pubblico (Aziende sanitarie pubbliche della Regione) - Mobilità intraregionale				
BA0980	- da pubblico (altri soggetti pubbl. della Regione)				
BA0990	- da pubblico (Extraregione)				
BA1000	- da privato (intraregionale)				
BA1010	- da privato (extraregionale)				
BA1020	- da privato per cittadini non residenti - Extraregione (mobilità attiva in compensazione)				
	ACQUISTI PRESTAZIONI TERMALI IN CONVENZIONE				
BA1040	- da pubblico (Aziende sanitarie pubbliche della Regione) - Mobilità intraregionale				
BA1050	- da pubblico (altri soggetti pubbl. della Regione)				
BA1060	- da pubblico (Extraregione)				
BA1070	- da privato				
BA1080	- da privato per cittadini non residenti - Extraregione (mobilità attiva in compensazione)				

Tab. 33 – Dettaglio acquisti di servizi sanitari – I parte

CODICE MOD. CE	DETTAGLIO ACQUISTI DI SERVIZI SANITARI	Valore CE al 31/12/2013	Valore CE al 31/12/2012	Variazioni importo	Variazioni %
	ACQUISTI PRESTAZIONI DI TRASPORTO SANITARIO	0	153.470	-153.470	-100%
BA1100	- da pubblico (Aziende sanitarie pubbliche della Regione) - Mobilità intraregionale	0	153.470	-153.470	-100%
BA1110	- da pubblico (altri soggetti pubbl. della Regione)	0	0	0	0%
BA1120	- da pubblico (Extraregione)	0	0	0	0%
BA1130	- da privato	0	0	0	0%
	ACQUISTI PRESTAZIONI SOCIO-SANITARIE A RILEVANZA SANITARIA	0	0	0	0%
BA1150	- da pubblico (Aziende sanitarie pubbliche della Regione) - Mobilità intraregionale	0	0	0	0%
BA1160	- da pubblico (altri soggetti pubblici della Regione)	0	0	0	0%
BA1170	- da pubblico (Extraregione) non soggette a compensazione	0	0	0	0%
BA1180	- da privato (intraregionale)	0	0	0	0%
BA1190	- da privato (extraregionale)	0	0	0	0%
	COMPARTICIPAZIONE AL PERSONALE PER ATT. LIBERO-PROF. (INTRAMOENIA)	0	0	0	0%
	RIMBORSI ASSEGNI E CONTRIBUTI SANITARI	53.742.150	47.599.985	6.142.165	13%
BA1290	Contributi ad associazioni di volontariato	0	0	0	0%
BA1300	Rimborsi per cure all'estero	0	0	0	0%
BA1310	Contributi a società partecipate e/o enti dipendenti della Regione	51.575.000	45.500.000	6.075.000	13%
BA1320	Contributo Legge 210/92	0	0	0	0%
BA1330	Altri rimborsi, assegni e contributi	2.167.150	2.099.985	67.165	3%
BA1340	Rimborsi, assegni e contributi v/Aziende sanitarie pubbliche della Regione	0	0	0	0%
	CONSULENZE, COLLABORAZIONI, INTERINALE, ALTRE PRESTAZIONI DI LAVORO SANITARIE E SOCIO-SANITARIE	0	0	0	0%
BA1360	Consulenze sanitarie e sociosan. da Aziende sanitarie pubbliche della Regione	0	0	0	0%
BA1370	Consulenze sanitarie e sociosanit. da terzi - Altri soggetti pubblici	0	0	0	0%
BA1380	Consulenze, Collaborazioni, Interinale e altre prestazioni di lavoro sanitarie e socios. da privato	0	0	0	0%
BA1390	<i>Consulenze sanitarie da privato - articolo 55, comma 2, CCNL 8 giugno 2000</i>	0	0	0	0%
BA1400	<i>Altre consulenze sanitarie e sociosanitarie da privato</i>	0	0	0	0%
BA1410	<i>Collaborazioni coordinate e continuative sanitarie e socios. da privato</i>	0	0	0	0%
BA1420	<i>Indennità a personale universitario - area sanitaria</i>	0	0	0	0%
BA1430	<i>Lavoro in terinale - area sanitaria</i>	0	0	0	0%
BA1440	<i>Altre collaborazioni e prestazioni di lavoro - area sanitaria</i>	0	0	0	0%
BA1450	Rimborso oneri stipendiali del personale sanitario in comando	0	0	0	0%
BA1460	<i>Rimborso oneri stipendiali personale sanitario in comando da Aziende sanitarie pubbliche della Regione</i>	0	0	0	0%
BA1470	<i>Rimborso oneri stipendiali personale sanitario in comando da Regioni, soggetti pubblici e da Università</i>	0	0	0	0%
BA1480	<i>Rimborso oneri stipendiali personale sanitario in comando da aziende di altre Regioni (Extraregione)</i>	0	0	0	0%
	ALTRI SERVIZI SANITARI E SOCIO-SANITARI A RILEVANZA SANITARIA	8.135.716	248.909	7.886.807	3169%
BA1500	Altri servizi sanitari e sociosanitari a rilevanza sanitaria da pubblico - Aziende sanitarie pubbliche della Regione	0	0	0	0%
BA1510	Altri servizi sanitari e sociosanitari a rilevanza sanitaria da pubblico - Altri soggetti pubblici della Regione	380.000	248.909	131.091	53%
BA1520	Altri servizi sanitari e sociosanitari a rilevanza sanitaria da pubblico (Extraregione)	0	0	0	0%
BA1530	Altri servizi sanitari da privato	0	0	0	0%
BA1540	Costi per servizi sanitari - Mobilità internazionale passiva	7.755.716	0	7.755.716	0%
BA1550	COSTI PER DIFFERENZIALE TARIFFE TUC	0	0	0	0%
	TOTALE	61.877.866	48.002.364	13.875.502	29%

Tab. 34 – Dettaglio acquisti di servizi sanitari – Il parte

DETTAGLIO ACQUISTI DI SERVIZI SANITARI - DA PRIVATO	Codice Struttura da classificazione NSIS	Partita IVA (o Codice Fiscale)	Tipologia di prestazione	Anno di competenza	Importo fatturato	Budget / Tetto annuale	Importo liquidato/certificato	Importo Rilevato in Co.Ge.	Importo delle note di credito richieste	Importo delle note di credito ricevute	Importo pagato
Denominazione Struttura											

Tab. 35 – Dettaglio acquisti di servizi sanitari da privato

Altre informazioni relative a servizi sanitari.

Informazione	Caso presente nella GSA?	Se sì, illustrare
<p>AS01. Sono state rilevate significative variazioni rispetto all'esercizio precedente?</p>	<p>SI</p>	<p>Si precisa che il valore Contributi a società partecipate e/o enti dipendenti della Regione – BA1310 subisce nel 2013 rispetto al 2012 un aumento pari a di 6.075 €/000, come di seguito riportato:</p> <ul style="list-style-type: none"> • 7.075 €/000: incremento spesa ARPA; • -1.500 €/000: decremento spesa ARESS; • 500 €/000: incremento spesa IRES.

AS02 – Costi per prestazioni sanitarie da privato

AS02 – NO	N/A
------------------	-----

AS03 – Consulenze, Collaborazioni, Interinale e altre prestazioni di lavoro sanitarie e sociosanitarie

AS03 – NO	Nell'esercizio non sono stati rilevati costi per consulenze, collaborazioni, interinale e altre prestazioni di lavoro sanitarie e sociosanitarie.
------------------	---

CODICE MOD. CE	DETTAGLIO ACQUISTI DI SERVIZI NON SANITARI	Valore CE al 31/12/2013	Valore CE al 31/12/2012	Variazioni importo	Variazioni %
	SERVIZI NON SANITARI	12.193.178	15.254.421	-3.061.243	-20%
BA1580	Lavanderia	0	0	0	0%
BA1590	Pulizia	0	0	0	0%
BA1600	Mensa	0	0	0	0%
BA1610	Riscaldamento	0	0	0	0%
BA1620	Servizi di assistenza informatica	9.793.000	12.739.170	-2.946.170	-23%
BA1630	Servizi trasporti (non sanitari)	0	0	0	0%
BA1640	Smaltimento rifiuti	0	0	0	0%
BA1650	Utenze telefoniche	2.338.484	2.193.253	145.230	7%
BA1660	Utenze elettricità	0	0	0	0%
BA1670	Altre utenze	61.694	66.747	-5.052	-8%
BA1680	Premi di assicurazione	0	0	0	0%
BA1720	Altri servizi non sanitari da pubblico (Aziende sanitarie pubbliche della Regione)	0	0	0	0%
BA1730	Altri servizi non sanitari da altri soggetti pubblici	0	0	0	0%
BA1740	Altri servizi non sanitari da privato	0	255.251	-255.251	-100%
	CONSULENZE, COLLABORAZIONI, INTERINALE, ALTRE PRESTAZIONI DI LAVORO NON SANITARIE	245.613	403.363	-157.750	-39%
BA1760	Consulenze non sanitarie da Aziende sanitarie pubbliche della Regione	0	0	0	0%
BA1770	Consulenze non sanitarie da Terzi - Altri soggetti pubblici	0	0	0	0%
BA1780	Consulenze, Collaborazioni, Interinale e altre prestazioni di lavoro non sanitarie da privato	122.806	201.681	-78.875	-39%
BA1790	Consulenze non sanitarie da privato	122.806	201.681	-78.875	-39%
BA1800	Collaborazioni coordinate e continuative non sanitarie da privato	0	0	0	0%
BA1810	Indennità a personale universitario - area non sanitaria	0	0	0	0%
BA1820	Lavoro interinale - area non sanitaria	0	0	0	0%
BA1830	Altre collaborazioni e prestazioni di lavoro - area non sanitaria	0	0	0	0%
BA1840	Rimborso oneri stipendiali del personale non sanitario in comando	0	0	0	0%
BA1850	Rimborso oneri stipendiali personale non sanitario in comando da Aziende sanitarie pubbliche della Regione	0	0	0	0%
BA1860	Rimborso oneri stipendiali personale non sanitario in comando da Regione, soggetti pubblici e da Università	0	0	0	0%
BA1870	Rimborso oneri stipendiali personale non sanitario in comando da aziende di altre Regioni (Extraregione)	0	0	0	0%
	FORMAZIONE	346.832	472.932	-126.100	-27%
BA1890	Formazione (esternalizzata e non) da pubblico	0	0	0	0%
BA1900	Formazione (esternalizzata e non) da privato	346.832	472.932	-126.100	-27%
	TOTALE	12.785.623	16.130.715	-3.345.093	-21%

Tab. 36 – Dettaglio acquisti di servizi non sanitari

AS04 – Consulenze, Collaborazioni, Interinale e altre prestazioni di lavoro non sanitarie

AS04 – NO	Nell'esercizio non sono stati rilevati costi per consulenze, collaborazioni, interinale e altre prestazioni di lavoro non sanitarie.
------------------	--

AS05 –Manutenzioni e riparazioni

<i>La GSA non rileva manutenzioni e riparazioni.</i>
--

CODICE MOD. CE	DETTAGLIO MANUTENZIONI E RIPARAZIONI	Valore CE al 31/12/x	Valore CE al 31/12/x-1	Variazioni importo	Variazioni %
BA1920	Manutenzione e riparazione ai fabbricati e loro pertinenze				
BA1930	Manutenzione e riparazione agli impianti e macchinari				
BA1940	Manutenzione e riparazione alle attrezzature sanitarie e scientifiche				
BA1950	Manutenzione e riparazione ai mobili e arredi				
BA1960	Manutenzione e riparazione agli automezzi				
BA1970	Altre manutenzioni e riparazioni				
BA1980	Manutenzioni e riparazioni da Aziende sanitarie pubbliche della Regione				
	TOTALE				

Tab. 37 – Dettaglio manutenzioni e riparazioni

CODICE MOD. CE	DETTAGLIO COSTI PER CONTRATTI MULTISERVIZIO (GLOBAL SERVICE)	Valore CE al 31/12/x	TIPOLOGIA DI CONTRATTO		% di incidenza multiservizio
			Multiservizio	Altro	
BA1580	Lavanderia				
BA1590	Pulizia				
BA1600	Mensa				
BA1610	Riscaldamento				
BA1620	Servizi di assistenza informatica				
BA1630	Servizi trasporti (non sanitari)				
BA1640	Smaltimento rifiuti				
BA1650	Utenze telefoniche				
BA1660	Utenze elettricit�				
BA1670	Altre utenze				
BA1680	Premi di assicurazione				
BA1720	Altri servizi non sanitari da pubblico (Aziende sanitarie pubbliche della Regione):				
	...				
	...				
BA1730	Altri servizi non sanitari da altri soggetti pubblici:				
	...				
	...				
BA1740	Altri servizi non sanitari da privato:				
	...				
	...				
BA1890	Formazione (esternalizzata e non) da pubblico				
BA1900	Formazione (esternalizzata e non) da privato				
BA1910	Manutenzione e riparazione (ordinaria esternalizzata):				
BA1920	<i>Manutenzione e riparazione ai fabbricati e loro pertinenze</i>				
BA1930	<i>Manutenzione e riparazione agli impianti e macchinari</i>				
BA1940	<i>Manutenzione e riparazione alle attrezzature sanitarie e scientifiche</i>				
BA1950	<i>Manutenzione e riparazione ai mobili e arredi</i>				
BA1960	<i>Manutenzione e riparazione agli automezzi</i>				
BA1970	<i>Altre manutenzioni e riparazioni</i>				
BA1980	<i>Manutenzioni e riparazioni da Aziende sanitarie pubbliche della Regione</i>				
	TOTALE				

Tab. 38 – Dettaglio costi per contratti multiservizio

DETTAGLIO LEASING	Delibera	Decorrenza contratto	Valore contratto con IVA	Scadenza contratto	Costo imputato all'esercizio	Canoni a scadere
Leasing finanziari attivati con fondi aziendali:						
...						
...						
...						
Leasing finanziari finanziati dalla Regione:						
...						
...						
...						

Tab. 39 – Dettaglio canoni di leasing

12. Accantonamenti

CODICE MOD. CE	DETTAGLIO ACCANTONAMENTI	Valore CE al 31/12/2013	Valore CE al 31/12/2012	Variazioni importo	Variazioni %
	Accantonamenti per rischi:	23.000.000	2.500.000	20.500.000	820%
BA2710	Accantonamenti per cause civili ed oneri processuali	0	0	0	0%
BA2720	Accantonamenti per contenzioso personale dipendente	0	0	0	0%
BA2730	Accantonamenti per rischi connessi all'acquisto di prestazioni sanitarie da privato	0	0	0	0%
BA2740	Accantonamenti per copertura diretta dei rischi (autoassicurazione)	23.000.000	2.500.000	20.500.000	820%
BA2750	Altri accantonamenti per rischi	0	0	0	0%
	Accantonamenti per premio di operosità (SUMAI)	0	0	0	0%
	Accantonamenti per quote inutilizzate di contributi vincolati:	8.969.091	9.703.464	-734.374	-8%
BA2780	Accantonamenti per quote inutilizzate contributi da Regione e Prov. Aut. per quota F.S. vincolato	3.827.758	225.160	3.602.598	1600%
BA2790	Accantonamenti per quote inutilizzate contributi da soggetti pubblici (extra fondo) vincolati	4.868.833	9.478.304	-4.609.472	-49%
BA2800	Accantonamenti per quote inutilizzate contributi da soggetti pubblici per ricerca	0	0	0	0%
BA2810	Accantonamenti per quote inutilizzate contributi vincolati da privati	272.500	0	272.500	0%
	Altri accantonamenti:	0	0	0	0%
BA2830	Accantonamenti per interessi di mora	0	0	0	0%
BA2840	Acc. Rinnovi convenzioni MMG/PLS/MCA	0	0	0	0%
BA2850	Acc. Rinnovi convenzioni Medici Sumai	0	0	0	0%
BA2860	Acc. Rinnovi contratt.: dirigenza medica	0	0	0	0%
BA2870	Acc. Rinnovi contratt.: dirigenza non medica	0	0	0	0%
BA2880	Acc. Rinnovi contratt.: comparto	0	0	0	0%
BA2890	Altri accantonamenti	0	0	0	0%
	TOTALE	31.969.091	12.203.464	19.765.626	162%

Tab. 40 – Dettaglio accantonamenti – I parte

La GSA ha accantonato nell'esercizio 2013 un importo pari a **31.969,1 €/000** di cui:

- Accantonamenti per copertura rischi relativa alla liquidazione coatta amministrativa della compagnia Faro, pari a **23.000 €/000**;
- Accantonamenti per quote inutilizzate contributi da Regione e Prov. Aut. per quota F.S. vincolato pari a **3.828 €/000**. Detti importi, al 31.12.2013, non sono stati assegnati alle Aziende del SSR. Di seguito, si riporta il dettaglio:

CAPITOLO	DESCRIZIONE CAPITOLO	IMPORTO AL 31/12/2013 (valori in Euro)
160355	QUOTA DEL FONDO SANITARIO NAZIONALE DI PARTE CORRENTE A DESTINAZIONE VINCOLATA DA TRASFERIRE ALLE AZIENDE SANITARIE LOCALI ED AZIENDE OSPEDALIERE (LEGGI 23 DICEMBRE 1978, N.833, 7 AGOSTO 1986, N.462 E 162/90)	92.616
160355	QUOTA DEL FONDO SANITARIO NAZIONALE DI PARTE CORRENTE A DESTINAZIONE VINCOLATA DA TRASFERIRE ALLE AZIENDE SANITARIE LOCALI ED AZIENDE OSPEDALIERE (LEGGI 23 DICEMBRE 1978, N.833, 7 AGOSTO 1986, N.462 E 162/90)	132.183
160355	QUOTA DEL FONDO SANITARIO NAZIONALE DI PARTE CORRENTE A DESTINAZIONE VINCOLATA DA TRASFERIRE ALLE AZIENDE SANITARIE LOCALI ED AZIENDE OSPEDALIERE (LEGGI 23 DICEMBRE 1978, N.833, 7 AGOSTO 1986, N.462 E 162/90)	26.000
162634	EROGAZIONI ALLE AZIENDE OSPEDALIERE DELLE SOMME NECESSARIE PER SPESE CORRENTI (LEGGI 23 DICEMBRE 1978, N.833 E D.LGS. N.502/92 E S.M.I.)	3.472.752
162634	EROGAZIONI ALLE AZIENDE OSPEDALIERE DELLE SOMME NECESSARIE PER SPESE CORRENTI (LEGGI 23 DICEMBRE 1978, N.833 E D.LGS. N.502/92 E S.M.I.)	104.208
	Totale	3.827.758

Tab. 41 – Dettaglio accantonamenti – II parte

- Accantonamenti per quote inutilizzate contributi da soggetti pubblici (extra fondo) vincolati pari a **4.869 €/000**. Detti importi, al 31.12.2013, non sono stati assegnati alle Aziende del SSR. Di seguito, si riporta il dettaglio:

CAPITOLO	DESCRIZIONE CAPITOLO	IMPORTO AL 31/12/2013 (valori in Euro)
20401	FINANZIAMENTO STATALE DEI CENTRI REGIONALI PER IL RISCONTRO DIAGNOSTICO SULLE VITTIME DELLA SINDROME DELLA MORTE IMPROVVISA DEL LATTANTE (SIDS) E DI MORTE INASPETTATA DEL FETO (LEGGE 31/2006)	122
20401	FINANZIAMENTO STATALE DEI CENTRI REGIONALI PER IL RISCONTRO DIAGNOSTICO SULLE VITTIME DELLA SINDROME DELLA MORTE IMPROVVISA DEL LATTANTE (SIDS) E DI MORTE INASPETTATA DEL FETO (LEGGE 31/2006)	118
20790	TRASFERIMENTO DI FONDI DALLO STATO PER IL FINANZIAMENTO DI ACCORDI DI COLLABORAZIONE PER L'ATTUAZIONE DI PROGETTI DI PREVENZIONE PRIMARIA	47.100
28390	VERSAMENTI DERIVANTI DAI DIRITTI ISTRUTTORI PER IL ROCONOSCIMENTO DI STABILIMENTI DI ALIMENTI E SOTTOPRODOTTI DI ORIGINE ANIMALE (REG.CE/853/2004 - REG.CE/1774/2002).	548
28390	VERSAMENTI DERIVANTI DAI DIRITTI ISTRUTTORI PER IL ROCONOSCIMENTO DI STABILIMENTI DI ALIMENTI E SOTTOPRODOTTI DI ORIGINE ANIMALE (REG.CE/853/2004 - REG.CE/1774/2002).	3.960
28390	VERSAMENTI DERIVANTI DAI DIRITTI ISTRUTTORI PER IL ROCONOSCIMENTO DI STABILIMENTI DI ALIMENTI E SOTTOPRODOTTI DI ORIGINE ANIMALE (REG.CE/853/2004 - REG.CE/1774/2002).	225
28390	VERSAMENTI DERIVANTI DAI DIRITTI ISTRUTTORI PER IL ROCONOSCIMENTO DI STABILIMENTI DI ALIMENTI E SOTTOPRODOTTI DI ORIGINE ANIMALE (REG.CE/853/2004 - REG.CE/1774/2002).	1.350
31345	PROVENTI CONNESSI ALLE SANZIONI AMMINISTRATIVE (D.LGS.758/94)	882.549
33515	D.LGS 194/2008 E SUA APPLICAZIONE REGIONALE, PER IL FINANZIAMENTO DEI CONTROLLI SANITARI UFFICIALI IN MATERIA DI ALIMENTI E MANGIMI. QUOTA VERSATA DALLE ASL	60.640
39042	INCASSO DEI CONTRIBUTI ALLE SPESE PER L'ACCREDITAMENTO DI ATTIVITA FORMATIVE DEL PROGRAMMA DI EDUCAZIONE SANITARIA CONTINUA IN MEDICINA IN APPLICAZIONE DELL'ART. 23 DELLA L.R. 18/2012	11.500
62070	REINTROITO DI SOMME, IN DEPOSITO NEI CONTI CORRENTI ACCESI PRESSO LA TESORERIA CENTRALE DELLA BANCA D'ITALIA, PER IL LORO VERSAMENTO ALLA TESORERIA REGIONALE (L.R. 7/2001)	14.038
62070	REINTROITO DI SOMME, IN DEPOSITO NEI CONTI CORRENTI ACCESI PRESSO LA TESORERIA CENTRALE DELLA BANCA D'ITALIA, PER IL LORO VERSAMENTO ALLA TESORERIA REGIONALE (L.R. 7/2001)	35.651
62070	REINTROITO DI SOMME, IN DEPOSITO NEI CONTI CORRENTI ACCESI PRESSO LA TESORERIA CENTRALE DELLA BANCA D'ITALIA, PER IL LORO VERSAMENTO ALLA TESORERIA REGIONALE (L.R. 7/2001)	85.244
62070	REINTROITO DI SOMME, IN DEPOSITO NEI CONTI CORRENTI ACCESI PRESSO LA TESORERIA CENTRALE DELLA BANCA D'ITALIA, PER IL LORO VERSAMENTO ALLA TESORERIA REGIONALE (L.R. 7/2001)	874.224
62070	REINTROITO DI SOMME, IN DEPOSITO NEI CONTI CORRENTI ACCESI PRESSO LA TESORERIA CENTRALE DELLA BANCA D'ITALIA, PER IL LORO VERSAMENTO ALLA TESORERIA REGIONALE (L.R. 7/2001)	1.753.483
62070	REINTROITO DI SOMME, IN DEPOSITO NEI CONTI CORRENTI ACCESI PRESSO LA TESORERIA CENTRALE DELLA BANCA D'ITALIA, PER IL LORO VERSAMENTO ALLA TESORERIA REGIONALE (L.R. 7/2001)	16.000
62070	REINTROITO DI SOMME, IN DEPOSITO NEI CONTI CORRENTI ACCESI PRESSO LA TESORERIA CENTRALE DELLA BANCA D'ITALIA, PER IL LORO VERSAMENTO ALLA TESORERIA REGIONALE (L.R. 7/2001)	16.000
62070	REINTROITO DI SOMME, IN DEPOSITO NEI CONTI CORRENTI ACCESI PRESSO LA TESORERIA CENTRALE DELLA BANCA D'ITALIA, PER IL LORO VERSAMENTO ALLA TESORERIA REGIONALE (L.R. 7/2001)	49.615
62070	REINTROITO DI SOMME, IN DEPOSITO NEI CONTI CORRENTI ACCESI PRESSO LA TESORERIA CENTRALE DELLA BANCA D'ITALIA, PER IL LORO VERSAMENTO ALLA TESORERIA REGIONALE (L.R. 7/2001)	81.874
62070	REINTROITO DI SOMME, IN DEPOSITO NEI CONTI CORRENTI ACCESI PRESSO LA TESORERIA CENTRALE DELLA BANCA D'ITALIA, PER IL LORO VERSAMENTO ALLA TESORERIA REGIONALE (L.R. 7/2001)	878.185
161632	EROGAZIONI ALLE AZIENDE SANITARIE DELLE SOMME NECESSARIE PER IL FINANZIAMENTO DI LIVELLI ASSISTENZIALI AGGIUNTIVI REGIONALI (INTESA STATO REGIONI 23/03/2005)	53.156
162092	TRASFERIMENTI ALLE ASO DELLA QUOTA DEL 5 PER MILLE DELL'IRPEF VERSATA DALLO STATO, PER PROGETTI IN AMBITO SANITARIO - LEGGE 266/2005, ART. 1, COMMA 337	3.249
	Totale	4.868.833

Tab. 42 – Dettaglio accantonamenti – III parte

- Accantonamenti per quote inutilizzate contributi da soggetti privati vincolati pari a **273 €/000**. Detti importi, al 31.12.2013, non sono stati assegnati alle Aziende del SSR. Di seguito, si riporta il dettaglio:

CAPITOLO	DESCRIZIONE CAPITOLO	IMPORTO AL 31/12/2013 (valori in Euro)
136008	SPESE PER L'ATTUAZIONE DEL PROGRAMMA DI EDUCAZIONE CONTINUA IN MEDICINA IN ATTUAZIONE DELL'ART. 23 DELLA L.R. 18/2012	272.500
	Totale	272.500

Tab. 43 – Dettaglio accantonamenti – IV parte

AC01 –Altri accantonamenti

Informazione	Caso presente nella GSA?	Se sì, illustrare
AC01. La voce “Altri accantonamenti” è stata movimentata? Se sì, a fronte di quali rischi?	NO	

13. Proventi e oneri finanziari

OF01 – Proventi e oneri finanziari

Informazione	Caso presente nella GSA?	Se sì, illustrare
OF01. Sono state rilevate significative variazioni rispetto all'esercizio precedente?	NO	
OF02. Nell'esercizio sono stati sostenuti oneri finanziari? Se sì, da quale operazione derivano?	NO	

14. Rettifiche di valore di attività finanziarie

RF01 –Rettifiche di valore di attività finanziarie

Informazione	Caso presente nella GSA?	Se sì, illustrare
RF01. Nell'esercizio sono state rilevate rettifiche di valore di attività finanziarie?	NO	

15. Proventi e oneri straordinari

PS01 –Plusvalenze/Minusvalenze

Informazione	Caso presente nella GSA?	Se sì, illustrare
PS01. Nell'esercizio sono state rilevate plusvalenze/minusvalenze?	NO	

PS02 –Sopravvenienze attive

Non sono presenti sopravvenienze attive.

PS03 –Insussistenze attive

Non sono presenti insussistenze attive.

PS04 –Sopravvenienze passive

Non sono presenti sopravvenienze passive.

PS05 –Insussistenze passive

Non sono presenti insussistenze passive.

Altre informazioni

Informazione	Caso presente nella GSA?	Se sì, illustrare
PS06. Esistono altre informazioni che si ritiene necessario fornire per soddisfare la regola generale secondo cui "Se le informazioni richieste da specifiche disposizioni di legge non sono sufficienti a dare una rappresentazione veritiera e corretta, si devono fornire le informazioni complementari necessarie allo scopo" (art 2423 cc)?	NO	

[IN ALLEGATO MODELLI MINISTERIALI CE E SP DELL'ANNO T E DELL'ANNO T-1]

MODELLO DI RILEVAZIONE MINISTERIALE SP
(da allegare alla Nota Integrativa)

Gestione Sanitaria Accentrata - importi in euro/mgl

Cons	CODICE	DESCRIZIONE	GSA 2013	GSA 2012
	AAZ999	A) IMMOBILIZZAZIONI	0	0
	AAA000	A.1) IMMOBILIZZAZIONI IMMATERIALI	0	0
	AAA010	A.1.1) Costi di impianto e di ampliamento	0	0
	AAA020	A.1.1.a) Costi di impianto e di ampliamento	0	0
	AAA030	A.1.1.b) F.do Amm.to costi di impianto e di ampliamento	0	0
	AAA040	A.1.2) Costi di ricerca e sviluppo	0	0
	AAA050	A.1.2.a) Costi di ricerca e sviluppo	0	0
	AAA060	A.1.2.b) F.do Amm.to costi di ricerca e sviluppo	0	0
	AAA070	A.1.3) Diritti di brevetto e diritti di utilizzazione delle opere d'ingegno	0	0
	AAA080	A.1.3.a) Diritti di brevetto e diritti di utilizzazione delle opere d'ingegno - derivanti dall'attività di ricerca	0	0
	AAA090	A.1.3.b) F.do Amm.to diritti di brevetto e diritti di utilizzazione delle opere d'ingegno - derivanti dall'attività di ricerca	0	0
	AAA100	A.1.3.c) Diritti di brevetto e diritti di utilizzazione delle opere d'ingegno - altri	0	0
	AAA110	A.1.3.d) F.do Amm.to diritti di brevetto e diritti di utilizzazione delle opere d'ingegno - altri	0	0
	AAA120	A.1.4) Immobilizzazioni immateriali in corso e acconti	0	0
	AAA130	A.1.5) Altre immobilizzazioni immateriali	0	0
	AAA140	A.1.5.a) Concessioni, licenze, marchi e diritti simili	0	0
	AAA150	A.1.5.b) F.do Amm.to concessioni, licenze, marchi e diritti simili	0	0
	AAA160	A.1.5.c) Migliorie su beni di terzi	0	0
	AAA170	A.1.5.d) F.do Amm.to migliorie su beni di terzi	0	0
	AAA180	A.1.5.e) Pubblicità	0	0
	AAA190	A.1.5.f) F.do Amm.to pubblicità	0	0
	AAA200	A.1.5.g) Altre immobilizzazioni immateriali	0	0
	AAA210	A.1.5.h) F.do Amm.to altre immobilizzazioni immateriali	0	0
	AAA220	A.1.6) Fondo Svalutazione immobilizzazioni immateriali	0	0
	AAA230	A.1.6.a) F.do Svalut. Costi di impianto e di ampliamento	0	0
	AAA240	A.1.6.b) F.do Svalut. Costi di ricerca e sviluppo	0	0
	AAA250	A.1.6.c) F.do Svalut. Diritti di brevetto e diritti di utilizzazione delle opere d'ingegno	0	0
	AAA260	A.1.6.d) F.do Svalut. Altre immobilizzazioni immateriali	0	0
	AAA270	A.11) IMMOBILIZZAZIONI MATERIALI	0	0
	AAA280	A.11.1) Terreni	0	0
	AAA290	A.11.1.a) Terreni disponibili	0	0
	AAA300	A.11.1.b) Terreni indisponibili	0	0
	AAA310	A.11.2) Fabbricati	0	0
	AAA320	A.11.2.a) Fabbricati non strumentali (disponibili)	0	0
	AAA330	A.11.2.a.1) Fabbricati non strumentali (disponibili)	0	0
	AAA340	A.11.2.a.2) F.do Amm.to Fabbricati non strumentali (disponibili)	0	0
	AAA350	A.11.2.b) Fabbricati strumentali (indisponibili)	0	0
	AAA360	A.11.2.b.1) Fabbricati strumentali (indisponibili)	0	0
	AAA370	A.11.2.b.2) F.do Amm.to Fabbricati strumentali (indisponibili)	0	0
	AAA380	A.11.3) Impianti e macchinari	0	0
	AAA390	A.11.3.a) Impianti e macchinari	0	0
	AAA400	A.11.3.b) F.do Amm.to Impianti e macchinari	0	0
	AAA410	A.11.4) Attrezzature sanitarie e scientifiche	0	0
	AAA420	A.11.4.a) Attrezzature sanitarie e scientifiche	0	0
	AAA430	A.11.4.b) F.do Amm.to Attrezzature sanitarie e scientifiche	0	0
	AAA440	A.11.5) Mobili e arredi	0	0
	AAA450	A.11.5.a) Mobili e arredi	0	0
	AAA460	A.11.5.b) F.do Amm.to Mobili e arredi	0	0
	AAA470	A.11.6) Automezzi	0	0
	AAA480	A.11.6.a) Automezzi	0	0
	AAA490	A.11.6.b) F.do Amm.to Automezzi	0	0
	AAA500	A.11.7) Oggetti d'arte	0	0
	AAA510	A.11.8) Altre immobilizzazioni materiali	0	0
	AAA520	A.11.8.a) Altre immobilizzazioni materiali	0	0
	AAA530	A.11.8.b) F.do Amm.to Altre immobilizzazioni materiali	0	0
	AAA540	A.11.9) Immobilizzazioni materiali in corso e acconti	0	0
	AAA550	A.11.10) Fondo Svalutazione immobilizzazioni materiali	0	0
	AAA560	A.11.10.a) F.do Svalut. Terreni	0	0
	AAA570	A.11.10.b) F.do Svalut. Fabbricati	0	0
	AAA580	A.11.10.c) F.do Svalut. Impianti e macchinari	0	0
	AAA590	A.11.10.d) F.do Svalut. Attrezzature sanitarie e scientifiche	0	0
	AAA600	A.11.10.e) F.do Svalut. Mobili e arredi	0	0
	AAA610	A.11.10.f) F.do Svalut. Automezzi	0	0
	AAA620	A.11.10.g) F.do Svalut. Oggetti d'arte	0	0
	AAA630	A.11.10.h) F.do Svalut. Altre immobilizzazioni materiali	0	0
	AAA640	A.111) IMMOBILIZZAZIONI FINANZIARIE	0	0
	AAA650	A.111.1) Crediti finanziari	0	0
	AAA660	A.111.1.a) Crediti finanziari v/Stato	0	0
	AAA670	A.111.1.b) Crediti finanziari v/Regione	0	0
	AAA680	A.111.1.c) Crediti finanziari v/partecipate	0	0
	AAA690	A.111.1.d) Crediti finanziari v/altri	0	0
	AAA700	A.111.2) Titoli	0	0
	AAA710	A.111.2.a) Partecipazioni	0	0
	AAA720	A.111.2.b) Altri titoli	0	0
	AAA730	A.111.2.b.1) Titoli di Stato	0	0
	AAA740	A.111.2.b.2) Altre Obbligazioni	0	0
	AAA750	A.111.2.b.3) Titoli azionari quotati in Borsa	0	0

**MODELLO DI RILEVAZIONE MINISTERIALE SP
(da allegare alla Nota Integrativa)**

Gestione Sanitaria Accentrata - importi in euro/mgl

Cons	CODICE	DESCRIZIONE	GSA 2013	GSA 2012
	AAA760	A.III.2.b.4) Titoli diversi	0	0
	ABZ999	B) ATTIVO CIRCOLANTE	3.928.350	3.353.523
	ABA000	B.I) RIMANENZE	0	0
	ABA010	B.I.1) Rimanenze beni sanitari	0	0
	ABA020	B.I.1.a) Prodotti farmaceutici ed emoderivati	0	0
	ABA030	B.I.1.b) Sangue ed emocomponenti	0	0
	ABA040	B.I.1.c) Dispositivi medici	0	0
	ABA050	B.I.1.d) Prodotti dietetici	0	0
	ABA060	B.I.1.e) Materiali per la profilassi (vaccini)	0	0
	ABA070	B.I.1.f) Prodotti chimici	0	0
	ABA080	B.I.1.g) Materiali e prodotti per uso veterinario	0	0
	ABA090	B.I.1.h) Altri beni e prodotti sanitari	0	0
	ABA100	B.I.1.i) Acconti per acquisto di beni e prodotti sanitari	0	0
	ABA110	B.I.2) Rimanenze beni non sanitari	0	0
	ABA120	B.I.2.a) Prodotti alimentari	0	0
	ABA130	B.I.2.b) Materiali di guardaroba, di pulizia, e di convivenza in genere	0	0
	ABA140	B.I.2.c) Combustibili, carburanti e lubrificanti	0	0
	ABA150	B.I.2.d) Supporti informatici e cancelleria	0	0
	ABA160	B.I.2.e) Materiale per la manutenzione	0	0
	ABA170	B.I.2.f) Altri beni e prodotti non sanitari	0	0
	ABA180	B.I.2.g) Acconti per acquisto di beni e prodotti non sanitari	0	0
	ABA190	B.II) CREDITI	3.585.110	3.347.991
	ABA200	B.II.1) Crediti v/Stato	837.572	975.001
SS	ABA210	B.II.1.a) Crediti v/Stato per spesa corrente - Integrazione a norma del D.L.vo 56/2000	427.114	636.136
SS	ABA220	B.II.1.b) Crediti v/Stato per spesa corrente - FSN	221.777	212.684
S	ABA230	B.II.1.c) Crediti v/Stato per mobilità attiva extraregionale	0	0
	ABA240	B.II.1.d) Crediti v/Stato per mobilità attiva internazionale	0	0
SS	ABA250	B.II.1.e) Crediti v/Stato per acconto quota fabbisogno sanitario regionale standard	0	0
SS	ABA260	B.II.1.f) Crediti v/Stato per finanziamento sanitario aggiuntivo corrente	0	0
SS	ABA270	B.II.1.g) Crediti v/Stato per spesa corrente - altro	34	18
SS	ABA280	B.II.1.h) Crediti v/Stato per finanziamenti per investimenti	188.646	126.163
	ABA290	B.II.1.i) Crediti v/Stato per ricerca	0	0
SS	ABA300	B.II.1.i.1) Crediti v/Stato per ricerca corrente - Ministero della Salute	0	0
SS	ABA310	B.II.1.i.2) Crediti v/Stato per ricerca finalizzata - Ministero della Salute	0	0
SS	ABA320	B.II.1.i.3) Crediti v/Stato per ricerca - altre Amministrazioni centrali	0	0
SS	ABA330	B.II.1.i.4) Crediti v/Stato per ricerca - finanziamenti per investimenti	0	0
	ABA340	B.II.1.i) Crediti v/prefetture	0	0
	ABA350	B.II.2) Crediti v/Regione o Provincia Autonoma	2.568.324	2.283.026
	ABA360	B.II.2.a) Crediti v/Regione o Provincia Autonoma per spesa corrente	2.136.716	1.947.026
RR	ABA370	B.II.2.a.1) Crediti v/Regione o Provincia Autonoma per spesa corrente - IRAP	0	0
RR	ABA380	B.II.2.a.2) Crediti v/Regione o Provincia Autonoma per spesa corrente - Addizionale IRPEF	0	0
RR	ABA390	B.II.2.a.3) Crediti v/Regione o Provincia Autonoma per quota FSR	0	0
R	ABA400	B.II.2.a.4) Crediti v/Regione o Provincia Autonoma per mobilità attiva intraregionale	0	0
S	ABA410	B.II.2.a.5) Crediti v/Regione o Provincia Autonoma per mobilità attiva extraregionale	0	0
RR	ABA420	B.II.2.a.6) Crediti v/Regione o Provincia Autonoma per acconto quota FSR	0	0
RR	ABA430	B.II.2.a.7) Crediti v/Regione o Provincia Autonoma per finanziamento sanitario aggiuntivo corrente LEA	1.703.932	1.646.227
RR	ABA440	B.II.2.a.8) Crediti v/Regione o Provincia Autonoma per finanziamento sanitario aggiuntivo corrente extra LEA	432.784	300.799
RR	ABA450	B.II.2.a.9) Crediti v/Regione o Provincia Autonoma per spesa corrente - altro	0	0
RR	ABA460	B.II.2.a.10) Crediti v/Regione o Provincia Autonoma per ricerca	0	0
	ABA470	B.II.2.b) Crediti v/Regione o Provincia Autonoma per versamenti a patrimonio netto	431.608	336.000
RR	ABA480	B.II.2.b.1) Crediti v/Regione o Provincia Autonoma per finanziamenti per investimenti	371.286	336.000
RR	ABA490	B.II.2.b.2) Crediti v/Regione o Provincia Autonoma per incremento fondo dotazione	0	0
RR	ABA500	B.II.2.b.3) Crediti v/Regione o Provincia Autonoma per ripiano perdite	60.322	0
RR	ABA510	B.II.2.b.4) Crediti v/Regione per copertura debiti al 31/12/2005	0	0
RR	ABA520	B.II.2.b.5) Crediti v/Regione o Provincia Autonoma per ricostituzione risorse da investimenti esercizi precedenti	0	0
	ABA530	B.II.3) Crediti v/Comuni	0	0
	ABA540	B.II.4) Crediti v/Aziende sanitarie pubbliche	178.824	69.100
	ABA550	B.II.4.a) Crediti v/Aziende sanitarie pubbliche della Regione	109.725	0
R	ABA560	B.II.4.a.1) Crediti v/Aziende sanitarie pubbliche della Regione - per mobilità in compensazione	0	0
RR	ABA570	B.II.4.a.2) Crediti v/Aziende sanitarie pubbliche della Regione - per mobilità non in compensazione	0	0
RR	ABA580	B.II.4.a.3) Crediti v/Aziende sanitarie pubbliche della Regione - per altre prestazioni	109.725	0
RR	ABA590	B.II.4.b) Acconto quota FSR da distribuire	69.100	69.100
S	ABA600	B.II.4.c) Crediti v/Aziende sanitarie pubbliche Extraregione	0	0
	ABA610	B.II.5) Crediti v/società partecipate e/o enti dipendenti della Regione	0	0
	ABA620	B.II.5.a) Crediti v/enti regionali	0	0
	ABA630	B.II.5.b) Crediti v/sperimentazioni gestionali	0	0
	ABA640	B.II.5.c) Crediti v/altre partecipate	0	0
	ABA650	B.II.6) Crediti v/Erario	0	0

MODELLO DI RILEVAZIONE MINISTERIALE SP
(da allegare alla Nota Integrativa)

Gestione Sanitaria Accentrata - importi in euro/mgl

Cons	CODICE	DESCRIZIONE	GSA 2013	GSA 2012
	ABA660	B.II.7) Crediti v/altri	390	20.864
	ABA670	B.II.7.a) Crediti v/clienti privati	390	390
	ABA680	B.II.7.b) Crediti v/gestioni liquidatorie	0	0
	ABA690	B.II.7.c) Crediti v/altri soggetti pubblici	0	0
	ABA700	B.II.7.d) Crediti v/altri soggetti pubblici per ricerca	0	0
	ABA710	B.II.7.e) Altri crediti diversi	0	20.474
	ABA720	B.III) ATTIVITA' FINANZIARIE CHE NON COSTITUISCONO IMMOBILIZZAZIONI	0	0
	ABA730	B.III.1) Partecipazioni che non costituiscono immobilizzazioni	0	0
	ABA740	B.III.2) Altri titoli che non costituiscono immobilizzazioni	0	0
	ABA750	B.IV) DISPONIBILITA' LIQUIDE	343.240	5.532
	ABA760	B.IV.1) Cassa	0	0
	ABA770	B.IV.2) Istituto Tesoriere	0	0
	ABA780	B.IV.3) Tesoreria Unica	343.240	5.532
	ABA790	B.IV.4) Conto corrente postale	0	0
	ACZ999	C) RATEI E RISCONTI ATTIVI	0	0
	ACA000	C.I) RATEI ATTIVI	0	0
	ACA010	C.I.1) Ratei attivi	0	0
R	ACA020	C.I.2) Ratei attivi v/Aziende sanitarie pubbliche della Regione	0	0
	ACA030	C.II) RISCONTI ATTIVI	0	0
	ACA040	C.II.1) Risconti attivi	0	0
R	ACA050	C.II.2) Risconti attivi v/Aziende sanitarie pubbliche della Regione	0	0
	ADZ999	D) CONTI D'ORDINE	0	0
	ADA000	D.I) CANONI DI LEASING ANCORA DA PAGARE	0	0
	ADA010	D.II) DEPOSITI CAUZIONALI	0	0
	ADA020	D.III) BENI IN COMODATO	0	0
	ADA030	D.IV) ALTRI CONTI D'ORDINE	0	0
	PAZ999	A) PATRIMONIO NETTO	125.554	63.782
	PAA000	A.I) FONDO DI DOTAZIONE	0	0
	PAA010	A.II) FINANZIAMENTI PER INVESTIMENTI	0	0
	PAA020	A.II.1) Finanziamenti per beni di prima dotazione	0	0
	PAA030	A.II.2) Finanziamenti da Stato per investimenti	0	0
	PAA040	A.II.2.a) Finanziamenti da Stato per investimenti - ex art. 20 legge 67/88	0	0
	PAA050	A.II.2.b) Finanziamenti da Stato per investimenti - ricerca	0	0
	PAA060	A.II.2.c) Finanziamenti da Stato per investimenti - altro	0	0
	PAA070	A.II.3) Finanziamenti da Regione per investimenti	0	0
	PAA080	A.II.4) Finanziamenti da altri soggetti pubblici per investimenti	0	0
	PAA090	A.II.5) Finanziamenti per investimenti da rettifica contributi in conto esercizio	0	0
	PAA100	A.III) RISERVE DA DONAZIONI E LASCITI VINCOLATI AD INVESTIMENTI	0	0
	PAA110	A.IV) ALTRE RISERVE	0	0
	PAA120	A.IV.1) Riserve da rivalutazioni	0	0
	PAA130	A.IV.2) Riserve da plusvalenze da reinvestire	0	0
	PAA140	A.IV.3) Contributi da reinvestire	0	0
	PAA150	A.IV.4) Riserve da utili di esercizio destinati ad investimenti	0	0
	PAA160	A.IV.5) Riserve diverse	0	0
	PAA170	A.V) CONTRIBUTI PER RIPIANO PERDITE	0	0
	PAA180	A.V.1) Contributi per copertura debiti al 31/12/2005	0	0
	PAA190	A.V.2) Contributi per ricostituzione risorse da investimenti esercizi precedenti	0	0
	PAA200	A.V.3) Altro	0	0
	PAA210	A.VI) UTILI (PERDITE) PORTATI A NUOVO	63.782	0
	PAA220	A.VII) UTILE (PERDITA) D'ESERCIZIO	61.772	63.782
	PBZ999	B) FONDI PER RISCHI E ONERI	225.710	87.470
	PBA000	B.I) FONDI PER IMPOSTE, ANCHE DIFFERITE	0	0
	PBA010	B.II) FONDI PER RISCHI	97.532	71.024
	PBA020	B.II.1) Fondo rischi per cause civili ed oneri processuali	0	0
	PBA030	B.II.2) Fondo rischi per contenzioso personale dipendente	0	0
	PBA040	B.II.3) Fondo rischi connessi all'acquisto di prestazioni sanitarie da privato	0	0
	PBA050	B.II.4) Fondo rischi per copertura diretta dei rischi (autoassicurazione)	97.532	71.024
	PBA060	B.II.5) Altri fondi rischi	0	0
	PBA070	B.III) FONDI DA DISTRIBUIRE	0	0
	PBA080	B.III.1) FSR indistinto da distribuire	0	0
	PBA090	B.III.2) FSR vincolato da distribuire	0	0
	PBA100	B.III.3) Fondo per ripiano disavanzi pregressi	0	0
	PBA110	B.III.4) Fondo finanziamento sanitario aggiuntivo corrente LEA	0	0
	PBA120	B.III.5) Fondo finanziamento sanitario aggiuntivo corrente extra LEA	0	0
	PBA130	B.III.6) Fondo finanziamento per ricerca	0	0
	PBA140	B.III.7) Fondo finanziamento per investimenti	0	0
	PBA150	B.IV) QUOTE INUTILIZZATE CONTRIBUTI	128.178	16.446
	PBA160	B.IV.1) Quote inutilizzate contributi da Regione o Prov. Aut. per quota F.S. vincolato	6.481	3.631
	PBA170	B.IV.2) Quote inutilizzate contributi vincolati da soggetti pubblici (extra fondo)	121.424	12.815
	PBA180	B.IV.3) Quote inutilizzate contributi per ricerca	0	0
	PBA190	B.IV.4) Quote inutilizzate contributi vincolati da privati	273	0
	PBA200	B.V) ALTRI FONDI PER ONERI E SPESE	0	0
	PBA210	B.V.1) Fondi integrativi pensione	0	0
	PBA220	B.V.2) Fondi rinnovi contrattuali	0	0
	PBA230	B.V.2.a) Fondo rinnovi contrattuali personale dipendente	0	0
	PBA240	B.V.2.b) Fondo rinnovi convenzioni MMG/PLS/MCA	0	0

MODELLO DI RILEVAZIONE MINISTERIALE SP
(da allegare alla Nota Integrativa)

Gestione Sanitaria Accentrata - importi in euro/mgl

Cons	CODICE	DESCRIZIONE	GSA 2013	GSA 2012
	PBA250	B.V.2.c) Fondo rinnovi convenzioni medici Sumai	0	0
	PBA260	B.V.3) Altri fondi per oneri e spese	0	0
	PCZ999	C) TRATTAMENTO FINE RAPPORTO	0	0
	PCA000	C.I) FONDO PER PREMI OPEROSITA' MEDICI SUMAI	0	0
	PCA010	C.II) FONDO PER TRATTAMENTO DI FINE RAPPORTO DIPENDENTI	0	0
	PDZ999	D) DEBITI	3.577.086	3.202.132
	PDA000	D.I) DEBITI PER MUTUI PASSIVI	0	0
	PDA010	D.II) DEBITI V/STATO	61	61
S	PDA020	D.II.1) Debiti v/Stato per mobilità passiva extraregionale	0	0
	PDA030	D.II.2) Debiti v/Stato per mobilità passiva internazionale	0	0
SS	PDA040	D.II.3) Acconto quota FSR v/Stato	0	0
SS	PDA050	D.II.4) Debiti v/Stato per restituzione finanziamenti - per ricerca	0	0
SS	PDA060	D.II.5) Altri debiti v/Stato	61	61
	PDA070	D.III) DEBITI V/REGIONE O PROVINCIA AUTONOMA	282.152	399.920
RR	PDA080	D.III.1) Debiti v/Regione o Provincia Autonoma per finanziamenti	0	0
R	PDA090	D.III.2) Debiti v/Regione o Provincia Autonoma per mobilità passiva intraregionale	0	0
S	PDA100	D.III.3) Debiti v/Regione o Provincia Autonoma per mobilità passiva extraregionale	0	0
RR	PDA110	D.III.4) Acconto quota FSR da Regione o Provincia Autonoma	0	0
	PDA120	D.III.5) Altri debiti v/Regione o Provincia Autonoma	282.152	399.920
	PDA130	D.IV) DEBITI V/COMUNI	258	318
	PDA140	D.V) DEBITI V/AZIENDE SANITARIE PUBBLICHE	3.269.150	2.757.728
	PDA150	D.V.1) Debiti v/Aziende sanitarie pubbliche della Regione	2.609.574	2.222.456
RR	PDA160	D.V.1.a) Debiti v/Aziende sanitarie pubbliche della Regione - per quota FSR	2.101.327	1.859.145
RR	PDA170	D.V.1.b) Debiti v/Aziende sanitarie pubbliche della Regione - per finanziamento sanitario aggiuntivo corrente LEA	183.936	163.244
RR	PDA180	D.V.1.c) Debiti v/Aziende sanitarie pubbliche della Regione - per finanziamento sanitario aggiuntivo corrente extra LEA	324.310	200.067
R	PDA190	D.V.1.d) Debiti v/Aziende sanitarie pubbliche della Regione - per mobilità in compensazione	0	0
RR	PDA200	D.V.1.e) Debiti v/Aziende sanitarie pubbliche della Regione - per mobilità non in compensazione	0	0
RR	PDA210	D.V.1.f) Debiti v/Aziende sanitarie pubbliche della Regione - per altre prestazioni	0	0
SS	PDA220	D.V.2) Debiti v/Aziende sanitarie pubbliche Extraregione	0	0
RR	PDA230	D.V.3) Debiti v/Aziende sanitarie pubbliche della Regione per versamenti c/patrimonio netto	659.576	535.272
	PDA240	D.VI) DEBITI V/ SOCIETA' PARTECIPATE E/O ENTI DIPENDENTI DELLA REGIONE	6.867	18.809
	PDA250	D.VI.1) Debiti v/enti regionali	869	12.637
	PDA260	D.VI.2) Debiti v/sperimentazioni gestionali	0	0
	PDA270	D.VI.3) Debiti v/altre partecipate	5.998	6.173
	PDA280	D.VII) DEBITI V/FORNITORI	9.348	21.315
	PDA290	D.VII.1) Debiti verso erogatori (privati accreditati e convenzionati) di prestazioni sanitarie	0	0
	PDA300	D.VII.2) Debiti verso altri fornitori	9.348	21.315
	PDA310	D.VIII) DEBITI V/ISTITUTO TESORIERE	0	0
	PDA320	D.IX) DEBITI TRIBUTARI	0	0
	PDA330	D.X) DEBITI V/ISTITUTI PREVIDENZIALI, ASSISTENZIALI E SICUREZZA SOCIALE	0	0
	PDA340	D.XI) DEBITI V/ALTRI	9.249	3.982
	PDA350	D.XI.1) Debiti v/altri finanziatori	0	0
	PDA360	D.XI.2) Debiti v/dipendenti	0	0
	PDA370	D.XI.3) Debiti v/gestioni liquidatorie	0	0
	PDA380	D.XI.4) Altri debiti diversi	9.249	3.982
	PEZ999	E) RATEI E RISCONTI PASSIVI	0	139
	PEA000	E.I) RATEI PASSIVI	0	0
	PEA010	E.I.1) Ratei passivi	0	0
R	PEA020	E.I.2) Ratei passivi v/Aziende sanitarie pubbliche della Regione	0	0
	PEA030	E.II) RISCONTI PASSIVI	0	139
	PEA040	E.II.1) Risconti passivi	0	139
R	PEA050	E.II.2) Risconti passivi v/Aziende sanitarie pubbliche della Regione	0	0
	PFZ999	F) CONTI D'ORDINE	0	0
	PFA000	F.I) CANONI DI LEASING ANCORA DA PAGARE	0	0
	PFA010	F.II) DEPOSITI CAUZIONALI	0	0
	PFA020	F.III) BENI IN COMODATO	0	0
	PFA030	F.IV) ALTRI CONTI D'ORDINE	0	0

**MODELLO DI RILEVAZIONE MINISTERIALE CE
(da allegare alla Nota Integrativa)**

Gestione Sanitaria Accentrata - importi in euro/mgl

Cons	CODICE	DESCRIZIONE	GSA 2013	GSA 2012
		A) Valore della produzione		
	AA0010	A.1) Contributi in c/esercizio	115.154	78.321
	AA0020	A.1.A) Contributi da Regione o Prov. Aut. per quota F.S. regionale	104.366	17.868
	AA0030	A.1.A.1) da Regione o Prov. Aut. per quota F.S. regionale indistinto	99.826	17.868
	AA0040	A.1.A.2) da Regione o Prov. Aut. per quota F.S. regionale vincolato	4.541	0
	AA0050	A.1.B) Contributi c/esercizio (extra fondo)	9.714	59.701
	AA0060	A.1.B.1) da Regione o Prov. Aut. (extra fondo)	9.503	58.415
	AA0070	A.1.B.1.1) Contributi da Regione o Prov. Aut. (extra fondo) vincolati	0	0
	AA0080	A.1.B.1.2) Contributi da Regione o Prov. Aut. (extra fondo) - Risorse aggiuntive da bilancio regionale a titolo di copertura LEA	4.254	48.900
	AA0090	A.1.B.1.3) Contributi da Regione o Prov. Aut. (extra fondo) - Risorse aggiuntive da bilancio regionale a titolo di copertura extra LEA	431	0
	AA0100	A.1.B.1.4) Contributi da Regione o Prov. Aut. (extra fondo) - Altro	4.818	9.514
	AA0110	A.1.B.2) Contributi da Aziende sanitarie pubbliche della Regione o Prov. Aut. (extra fondo)	0	0
R	AA0120	A.1.B.2.1) Contributi da Aziende sanitarie pubbliche della Regione o Prov. Aut. (extra fondo) vincolati	0	0
R	AA0130	A.1.B.2.2) Contributi da Aziende sanitarie pubbliche della Regione o Prov. Aut. (extra fondo) altro	0	0
	AA0140	A.1.B.3) Contributi da altri soggetti pubblici (extra fondo)	211	1.286
	AA0150	A.1.B.3.1) Contributi da altri soggetti pubblici (extra fondo) vincolati	211	1.286
	AA0160	A.1.B.3.2) Contributi da altri soggetti pubblici (extra fondo) L. 210/92	0	0
	AA0170	A.1.B.3.3) Contributi da altri soggetti pubblici (extra fondo) altro	0	0
	AA0180	A.1.C) Contributi c/esercizio per ricerca	790	752
	AA0190	A.1.C.1) Contributi da Ministero della Salute per ricerca corrente	0	0
	AA0200	A.1.C.2) Contributi da Ministero della Salute per ricerca finalizzata	790	752
	AA0210	A.1.C.3) Contributi da Regione ed altri soggetti pubblici per ricerca	0	0
	AA0220	A.1.C.4) Contributi da privati per ricerca	0	0
	AA0230	A.1.D) Contributi c/esercizio da privati	284	0
	AA0240	A.2) Rettifica contributi c/esercizio per destinazione ad investimenti	0	0
	AA0250	A.2.A) Rettifica contributi in c/esercizio per destinazione ad investimenti - da Regione o Prov. Aut. per quota F.S. regionale	0	0
	AA0260	A.2.B) Rettifica contributi in c/esercizio per destinazione ad investimenti - altri contributi	0	0
	AA0270	A.3) Utilizzo fondi per quote inutilizzate contributi vincolati di esercizi precedenti	997	0
	AA0280	A.3.A) Utilizzo fondi per quote inutilizzate contributi di esercizi precedenti da Regione o Prov. Aut. per quota F.S. regionale vincolato	0	0
	AA0290	A.3.B) Utilizzo fondi per quote inutilizzate contributi di esercizi precedenti da soggetti pubblici (extra fondo) vincolati	997	0
	AA0300	A.3.C) Utilizzo fondi per quote inutilizzate contributi di esercizi precedenti per ricerca	0	0
	AA0310	A.3.D) Utilizzo fondi per quote inutilizzate contributi vincolati di esercizi precedenti da privati	0	0
	AA0320	A.4) Ricavi per prestazioni sanitarie e sociosanitarie a rilevanza sanitaria	37.941	37.331
	AA0330	A.4.A) Ricavi per prestazioni sanitarie e sociosanitarie a rilevanza sanitaria erogate a soggetti pubblici	37.941	37.331
R	AA0340	A.4.A.1) Ricavi per prestaz. sanitarie e sociosanitarie a rilevanza sanitaria erogate ad Aziende sanitarie pubbliche della Regione	0	984
R	AA0350	A.4.A.1.1) Prestazioni di ricovero	0	0
R	AA0360	A.4.A.1.2) Prestazioni di specialistica ambulatoriale	0	0
R	AA0370	A.4.A.1.3) Prestazioni di psichiatria residenziale e semiresidenziale	0	0
R	AA0380	A.4.A.1.4) Prestazioni di File F	0	0
R	AA0390	A.4.A.1.5) Prestazioni servizi MMG, PLS, Contin. assistenziale	0	0
R	AA0400	A.4.A.1.6) Prestazioni servizi farmaceutica convenzionata	0	0
R	AA0410	A.4.A.1.7) Prestazioni termali	0	0
R	AA0420	A.4.A.1.8) Prestazioni trasporto ambulanze ed elisoccorso	0	0
R	AA0430	A.4.A.1.9) Altre prestazioni sanitarie e socio-sanitarie a rilevanza sanitaria	0	984
	AA0440	A.4.A.2) Ricavi per prestaz. sanitarie e sociosanitarie a rilevanza sanitaria erogate ad altri soggetti pubblici	0	0
	AA0450	A.4.A.3) Ricavi per prestaz. sanitarie e sociosanitarie a rilevanza sanitaria erogate a soggetti pubblici Extraregione	37.941	36.347
S	AA0460	A.4.A.3.1) Prestazioni di ricovero	31.316	29.722
S	AA0470	A.4.A.3.2) Prestazioni ambulatoriali	0	0
SS	AA0480	A.4.A.3.3) Prestazioni di psichiatria non soggetta a compensazione (resid. e semiresid.)	0	0
S	AA0490	A.4.A.3.4) Prestazioni di File F	0	0
S	AA0500	A.4.A.3.5) Prestazioni servizi MMG, PLS, Contin. assistenziale Extraregione	0	0
S	AA0510	A.4.A.3.6) Prestazioni servizi farmaceutica convenzionata Extraregione	0	0
S	AA0520	A.4.A.3.7) Prestazioni termali Extraregione	0	0
S	AA0530	A.4.A.3.8) Prestazioni trasporto ambulanze ed elisoccorso Extraregione	0	0
S	AA0540	A.4.A.3.9) Altre prestazioni sanitarie e sociosanitarie a rilevanza sanitaria Extraregione	0	0
S	AA0550	A.4.A.3.10) Ricavi per cessione di emocomponenti e cellule staminali Extraregione	0	0
S	AA0560	A.4.A.3.11) Ricavi per differenziale tariffe TUC	6.625	6.625
SS	AA0570	A.4.A.3.12) Altre prestazioni sanitarie e sociosanitarie a rilevanza sanitaria non soggette a compensazione Extraregione	0	0
SS	AA0580	A.4.A.3.12.A) Prestazioni di assistenza riabilitativa non soggette a compensazione Extraregione	0	0
SS	AA0590	A.4.A.3.12.B) Altre prestazioni sanitarie e socio-sanitarie a rilevanza sanitaria non soggette a compensazione Extraregione	0	0
	AA0600	A.4.A.3.13) Altre prestazioni sanitarie a rilevanza sanitaria - Mobilità attiva Internazionale	0	0

MODELLO DI RILEVAZIONE MINISTERIALE CE
(da allegare alla Nota Integrativa)

Gestione Sanitaria Accentrata - importi in euro/mgl

Cons	CODICE	DESCRIZIONE	GSA 2013	GSA 2012
S	AA0610	A.4.B) Ricavi per prestazioni sanitarie e sociosanitarie a rilevanza sanitaria erogate da privati v/residenti Extraregione in compensazione (mobilità attiva)	0	0
S	AA0620	A.4.B.1) Prestazioni di ricovero da priv. Extraregione in compensazione (mobilità attiva)	0	0
S	AA0630	A.4.B.2) Prestazioni ambulatoriali da priv. Extraregione in compensazione (mobilità attiva)	0	0
S	AA0640	A.4.B.3) Prestazioni di File F da priv. Extraregione in compensazione (mobilità attiva)	0	0
S	AA0650	A.4.B.4) Altre prestazioni sanitarie e sociosanitarie a rilevanza sanitaria erogate da privati v/residenti Extraregione in compensazione (mobilità attiva)	0	0
	AA0660	A.4.C) Ricavi per prestazioni sanitarie e sociosanitarie a rilevanza sanitaria erogate a privati	0	0
	AA0670	A.4.D) Ricavi per prestazioni sanitarie erogate in regime di intramoenia	0	0
	AA0680	A.4.D.1) Ricavi per prestazioni sanitarie intramoenia - Area ospedaliera	0	0
	AA0690	A.4.D.2) Ricavi per prestazioni sanitarie intramoenia - Area specialistica	0	0
	AA0700	A.4.D.3) Ricavi per prestazioni sanitarie intramoenia - Area sanità pubblica	0	0
	AA0710	A.4.D.4) Ricavi per prestazioni sanitarie intramoenia - Consulenze (ex art. 55 c.1 lett. c, d) ed ex art. 57-58)	0	0
R	AA0720	A.4.D.5) Ricavi per prestazioni sanitarie intramoenia - Consulenze (ex art. 55 c.1 lett. c, d) ed ex art. 57-58) (Aziende sanitarie pubbliche della Regione)	0	0
	AA0730	A.4.D.6) Ricavi per prestazioni sanitarie intramoenia - Altro	0	0
R	AA0740	A.4.D.7) Ricavi per prestazioni sanitarie intramoenia - Altro (Aziende sanitarie pubbliche della Regione)	0	0
	AA0750	A.5) Concorsi, recuperi e rimborsi	18.648	30.368
	AA0760	A.5.A) Rimborsi assicurativi	0	0
	AA0770	A.5.B) Concorsi, recuperi e rimborsi da Regione	0	0
	AA0780	A.5.B.1) Rimborso degli oneri stipendiali del personale dell'azienda in posizione di comando presso la Regione	0	0
	AA0790	A.5.B.2) Altri concorsi, recuperi e rimborsi da parte della Regione	0	0
R	AA0800	A.5.C) Concorsi, recuperi e rimborsi da Aziende sanitarie pubbliche della Regione	0	0
R	AA0810	A.5.C.1) Rimborso degli oneri stipendiali del personale dipendente dell'azienda in posizione di comando presso Aziende sanitarie pubbliche della Regione	0	0
R	AA0820	A.5.C.2) Rimborsi per acquisto beni da parte di Aziende sanitarie pubbliche della Regione	0	0
R	AA0830	A.5.C.3) Altri concorsi, recuperi e rimborsi da parte di Aziende sanitarie pubbliche della Regione	0	0
	AA0840	A.5.D) Concorsi, recuperi e rimborsi da altri soggetti pubblici	0	0
	AA0850	A.5.D.1) Rimborso degli oneri stipendiali del personale dipendente dell'azienda in posizione di comando presso altri soggetti pubblici	0	0
	AA0860	A.5.D.2) Rimborsi per acquisto beni da parte di altri soggetti pubblici	0	0
	AA0870	A.5.D.3) Altri concorsi, recuperi e rimborsi da parte di altri soggetti pubblici	0	0
	AA0880	A.5.E) Concorsi, recuperi e rimborsi da privati	18.648	30.368
	AA0890	A.5.E.1) Rimborso da aziende farmaceutiche per Pay back	18.648	30.368
	AA0900	A.5.E.1.1) Pay-back per il superamento del tetto della spesa farmaceutica territoriale	0	0
	AA0910	A.5.E.1.2) Pay-back per superamento del tetto della spesa farmaceutica ospedaliera	0	0
	AA0920	A.5.E.1.3) Ulteriore Pay-back	18.648	30.368
	AA0930	A.5.E.2) Altri concorsi, recuperi e rimborsi da privati	0	0
	AA0940	A.6) Compartecipazione alla spesa per prestazioni sanitarie (Ticket)	0	0
	AA0950	A.6.A) Compartecipazione alla spesa per prestazioni sanitarie - Ticket sulle prestazioni di specialistica ambulatoriale	0	0
	AA0960	A.6.B) Compartecipazione alla spesa per prestazioni sanitarie - Ticket sul pronto soccorso	0	0
	AA0970	A.6.C) Compartecipazione alla spesa per prestazioni sanitarie (Ticket) - Altro	0	0
	AA0980	A.7) Quota contributi c/capitale imputata all'esercizio	0	0
	AA0990	A.7.A) Quota imputata all'esercizio dei finanziamenti per investimenti dallo Stato	0	0
	AA1000	A.7.B) Quota imputata all'esercizio dei finanziamenti per investimenti da Regione	0	0
	AA1010	A.7.C) Quota imputata all'esercizio dei finanziamenti per beni di prima dotazione	0	0
	AA1020	A.7.D) Quota imputata all'esercizio dei contributi in c/ esercizio FSR destinati ad investimenti	0	0
	AA1030	A.7.E) Quota imputata all'esercizio degli altri contributi in c/ esercizio destinati ad investimenti	0	0
	AA1040	A.7.F) Quota imputata all'esercizio di altre poste del patrimonio netto	0	0
	AA1050	A.8) Incrementi delle immobilizzazioni per lavori interni	0	0
	AA1060	A.9) Altri ricavi e proventi	0	0
	AA1070	A.9.A) Ricavi per prestazioni non sanitarie	0	0
	AA1080	A.9.B) Fitti attivi ed altri proventi da attività immobiliari	0	0
	AA1090	A.9.C) Altri proventi diversi	0	0
	AZ9999	Totale valore della produzione (A)	172.740	146.020
		B) Costi della produzione	0	0
	BA0010	B.1) Acquisti di beni	4.043	6.019
	BA0020	B.1.A) Acquisti di beni sanitari	2.151	4.159
	BA0030	B.1.A.1) Prodotti farmaceutici ed emoderivati	0	0
	BA0040	B.1.A.1.1) Medicinali con AIC, ad eccezione di vaccini ed emoderivati di produzione regionale	0	0
	BA0050	B.1.A.1.2) Medicinali senza AIC	0	0
	BA0060	B.1.A.1.3) Emoderivati di produzione regionale	0	0
	BA0070	B.1.A.2) Sangue ed emocomponenti	0	0
R	BA0080	B.1.A.2.1) da pubblico (Aziende sanitarie pubbliche della Regione) - Mobilità intraregionale	0	0
S	BA0090	B.1.A.2.2) da pubblico (Aziende sanitarie pubbliche extra Regione) - Mobilità extraregionale	0	0
	BA0100	B.1.A.2.3) da altri soggetti	0	0

MODELLO DI RILEVAZIONE MINISTERIALE CE
(da allegare alla Nota Integrativa)

Gestione Sanitaria Accentrata - importi in euro/mgl

Cons	CODICE	DESCRIZIONE	GSA 2013	GSA 2012
	BA0210	B.1.A.3) Dispositivi medici	0	0
	BA0220	B.1.A.3.1) Dispositivi medici	0	0
	BA0230	B.1.A.3.2) Dispositivi medici impiantabili attivi	0	0
	BA0240	B.1.A.3.3) Dispositivi medico diagnostici in vitro (IVD)	0	0
	BA0250	B.1.A.4) Prodotti dietetici	0	0
	BA0260	B.1.A.5) Materiali per la profilassi (vaccini)	0	0
	BA0270	B.1.A.6) Prodotti chimici	0	0
	BA0280	B.1.A.7) Materiali e prodotti per uso veterinario	0	0
	BA0290	B.1.A.8) Altri beni e prodotti sanitari	0	0
R	BA0300	B.1.A.9) Beni e prodotti sanitari da Aziende sanitarie pubbliche della Regione	2.151	4.159
	BA0310	B.1.B) Acquisti di beni non sanitari	1.892	1.860
	BA0320	B.1.B.1) Prodotti alimentari	0	0
	BA0330	B.1.B.2) Materiali di guardaroba, di pulizia e di convivenza in genere	0	0
	BA0340	B.1.B.3) Combustibili, carburanti e lubrificanti	0	0
	BA0350	B.1.B.4) Supporti informatici e cancelleria	1.892	1.860
	BA0360	B.1.B.5) Materiale per la manutenzione	0	0
	BA0370	B.1.B.6) Altri beni e prodotti non sanitari	0	0
R	BA0380	B.1.B.7) Beni e prodotti non sanitari da Aziende sanitarie pubbliche della Regione	0	0
	BA0390	B.2) Acquisti di servizi	74.541	63.931
	BA0400	B.2.A) Acquisti servizi sanitari	61.878	48.002
	BA0410	B.2.A.1) Acquisti servizi sanitari per medicina di base	0	0
	BA0420	B.2.A.1.1) - da convenzione	0	0
	BA0430	B.2.A.1.1.A) Costi per assistenza MMG	0	0
	BA0440	B.2.A.1.1.B) Costi per assistenza PLS	0	0
	BA0450	B.2.A.1.1.C) Costi per assistenza Continuità assistenziale	0	0
	BA0460	B.2.A.1.1.D) Altro (medicina dei servizi, psicologi, medici 118, ecc)	0	0
R	BA0470	B.2.A.1.2) - da pubblico (Aziende sanitarie pubbliche della Regione) - Mobilità intraregionale	0	0
S	BA0480	B.2.A.1.3) - da pubblico (Aziende sanitarie pubbliche Extraregione) - Mobilità extraregionale	0	0
	BA0490	B.2.A.2) Acquisti servizi sanitari per farmaceutica	0	0
	BA0500	B.2.A.2.1) - da convenzione	0	0
R	BA0510	B.2.A.2.2) - da pubblico (Aziende sanitarie pubbliche della Regione)- Mobilità intraregionale	0	0
S	BA0520	B.2.A.2.3) - da pubblico (Extraregione)	0	0
	BA0530	B.2.A.3) Acquisti servizi sanitari per assistenza specialistica ambulatoriale	0	0
R	BA0540	B.2.A.3.1) - da pubblico (Aziende sanitarie pubbliche della Regione)	0	0
	BA0550	B.2.A.3.2) - da pubblico (altri soggetti pubbl. della Regione)	0	0
S	BA0560	B.2.A.3.3) - da pubblico (Extraregione)	0	0
	BA0570	B.2.A.3.4) - da privato - Medici SUMAI	0	0
	BA0580	B.2.A.3.5) - da privato	0	0
	BA0590	B.2.A.3.5.A) Servizi sanitari per assistenza specialistica da IRCCS privati e Policlinici privati	0	0
	BA0600	B.2.A.3.5.B) Servizi sanitari per assistenza specialistica da Ospedali Classificati privati	0	0
	BA0610	B.2.A.3.5.C) Servizi sanitari per assistenza specialistica da Case di Cura private	0	0
	BA0620	B.2.A.3.5.D) Servizi sanitari per assistenza specialistica da altri privati	0	0
	BA0630	B.2.A.3.6) - da privato per cittadini non residenti - Extraregione (mobilità attiva in compensazione)	0	0
	BA0640	B.2.A.4) Acquisti servizi sanitari per assistenza riabilitativa	0	0
R	BA0650	B.2.A.4.1) - da pubblico (Aziende sanitarie pubbliche della Regione)	0	0
	BA0660	B.2.A.4.2) - da pubblico (altri soggetti pubbl. della Regione)	0	0
SS	BA0670	B.2.A.4.3) - da pubblico (Extraregione) non soggetti a compensazione	0	0
	BA0680	B.2.A.4.4) - da privato (intraregionale)	0	0
	BA0690	B.2.A.4.5) - da privato (extraregionale)	0	0
	BA0700	B.2.A.5) Acquisti servizi sanitari per assistenza integrativa	0	0
R	BA0710	B.2.A.5.1) - da pubblico (Aziende sanitarie pubbliche della Regione)	0	0
	BA0720	B.2.A.5.2) - da pubblico (altri soggetti pubbl. della Regione)	0	0
S	BA0730	B.2.A.5.3) - da pubblico (Extraregione)	0	0
	BA0740	B.2.A.5.4) - da privato	0	0
	BA0750	B.2.A.6) Acquisti servizi sanitari per assistenza protesica	0	0
R	BA0760	B.2.A.6.1) - da pubblico (Aziende sanitarie pubbliche della Regione)	0	0
	BA0770	B.2.A.6.2) - da pubblico (altri soggetti pubbl. della Regione)	0	0
S	BA0780	B.2.A.6.3) - da pubblico (Extraregione)	0	0
	BA0790	B.2.A.6.4) - da privato	0	0
	BA0800	B.2.A.7) Acquisti servizi sanitari per assistenza ospedaliera	0	0
R	BA0810	B.2.A.7.1) - da pubblico (Aziende sanitarie pubbliche della Regione)	0	0
	BA0820	B.2.A.7.2) - da pubblico (altri soggetti pubbl. della Regione)	0	0
S	BA0830	B.2.A.7.3) - da pubblico (Extraregione)	0	0
	BA0840	B.2.A.7.4) - da privato	0	0
	BA0850	B.2.A.7.4.A) Servizi sanitari per assistenza ospedaliera da IRCCS privati e Policlinici privati	0	0
	BA0860	B.2.A.7.4.B) Servizi sanitari per assistenza ospedaliera da Ospedali Classificati privati	0	0
	BA0870	B.2.A.7.4.C) Servizi sanitari per assistenza ospedaliera da Case di Cura private	0	0
	BA0880	B.2.A.7.4.D) Servizi sanitari per assistenza ospedaliera da altri privati	0	0
	BA0890	B.2.A.7.5) - da privato per cittadini non residenti - Extraregione (mobilità attiva in compensazione)	0	0
	BA0900	B.2.A.8) Acquisti prestazioni di psichiatria residenziale e semiresidenziale	0	0

**MODELLO DI RILEVAZIONE MINISTERIALE CE
(da allegare alla Nota Integrativa)**

Gestione Sanitaria Accentrata - importi in euro/mgl

Cons	CODICE	DESCRIZIONE	GSA 2013	GSA 2012
R	BA0910	B.2.A.8.1) - da pubblico (Aziende sanitarie pubbliche della Regione)	0	0
	BA0920	B.2.A.8.2) - da pubblico (altri soggetti pubbl. della Regione)	0	0
SS	BA0930	B.2.A.8.3) - da pubblico (Extraregione) - non soggette a compensazione	0	0
	BA0940	B.2.A.8.4) - da privato (intraregionale)	0	0
	BA0950	B.2.A.8.5) - da privato (extraregionale)	0	0
	BA0960	B.2.A.9) Acquisto prestazioni di distribuzione farmaci File F	0	0
R	BA0970	B.2.A.9.1) - da pubblico (Aziende sanitarie pubbliche della Regione) - Mobilità intraregionale	0	0
	BA0980	B.2.A.9.2) - da pubblico (altri soggetti pubbl. della Regione)	0	0
S	BA0990	B.2.A.9.3) - da pubblico (Extraregione)	0	0
	BA1000	B.2.A.9.4) - da privato (intraregionale)	0	0
	BA1010	B.2.A.9.5) - da privato (extraregionale)	0	0
	BA1020	B.2.A.9.6) - da privato per cittadini non residenti - Extraregione (mobilità attiva in compensazione)	0	0
	BA1030	B.2.A.10) Acquisto prestazioni termali in convenzione	0	0
R	BA1040	B.2.A.10.1) - da pubblico (Aziende sanitarie pubbliche della Regione) - Mobilità intraregionale	0	0
	BA1050	B.2.A.10.2) - da pubblico (altri soggetti pubbl. della Regione)	0	0
S	BA1060	B.2.A.10.3) - da pubblico (Extraregione)	0	0
	BA1070	B.2.A.10.4) - da privato	0	0
	BA1080	B.2.A.10.5) - da privato per cittadini non residenti - Extraregione (mobilità attiva in compensazione)	0	0
	BA1090	B.2.A.11) Acquisto prestazioni di trasporto sanitario	0	153
R	BA1100	B.2.A.11.1) - da pubblico (Aziende sanitarie pubbliche della Regione) - Mobilità intraregionale	0	153
	BA1110	B.2.A.11.2) - da pubblico (altri soggetti pubbl. della Regione)	0	0
S	BA1120	B.2.A.11.3) - da pubblico (Extraregione)	0	0
	BA1130	B.2.A.11.4) - da privato	0	0
	BA1140	B.2.A.12) Acquisto prestazioni Socio-Sanitarie a rilevanza sanitaria	0	0
R	BA1150	B.2.A.12.1) - da pubblico (Aziende sanitarie pubbliche della Regione) - Mobilità intraregionale	0	0
	BA1160	B.2.A.12.2) - da pubblico (altri soggetti pubblici della Regione)	0	0
SS	BA1170	B.2.A.12.3) - da pubblico (Extraregione) non soggette a compensazione	0	0
	BA1180	B.2.A.12.4) - da privato (intraregionale)	0	0
	BA1190	B.2.A.12.5) - da privato (extraregionale)	0	0
	BA1200	B.2.A.13) Compartecipazione al personale per att. libero-prof. (intramoenia)	0	0
	BA1210	B.2.A.13.1) Compartecipazione al personale per att. libero professionale intramoenia - Area ospedaliera	0	0
	BA1220	B.2.A.13.2) Compartecipazione al personale per att. libero professionale intramoenia - Area specialistica	0	0
	BA1230	B.2.A.13.3) Compartecipazione al personale per att. libero professionale intramoenia - Area sanità pubblica	0	0
	BA1240	B.2.A.13.4) Compartecipazione al personale per att. libero professionale intramoenia - Consulenze (ex art. 55 c.1 lett. c, d) ed ex Art. 57-58)	0	0
	BA1250	B.2.A.13.5) Compartecipazione al personale per att. libero professionale intramoenia - Consulenze (ex art. 55 c.1 lett. c, d) ed ex Art. 57-58) (Aziende sanitarie pubbliche della Regione)	0	0
R	BA1260	B.2.A.13.6) Compartecipazione al personale per att. libero professionale intramoenia - Altro	0	0
R	BA1270	B.2.A.13.7) Compartecipazione al personale per att. libero professionale intramoenia - Altro (Aziende sanitarie pubbliche della Regione)	0	0
	BA1280	B.2.A.14) Rimborsi, assegni e contributi sanitari	53.742	47.600
	BA1290	B.2.A.14.1) Contributi ad associazioni di volontariato	0	0
	BA1300	B.2.A.14.2) Rimborsi per cure all'estero	0	0
	BA1310	B.2.A.14.3) Contributi a società partecipate e/o enti dipendenti della Regione	51.575	45.500
	BA1320	B.2.A.14.4) Contributo Legge 210/92	0	0
	BA1330	B.2.A.14.5) Altri rimborsi, assegni e contributi	2.167	2.100
R	BA1340	B.2.A.14.6) Rimborsi, assegni e contributi v/Aziende sanitarie pubbliche della Regione	0	0
	BA1350	B.2.A.15) Consulenze, Collaborazioni, Interinale e altre prestazioni di lavoro sanitarie e sociosanitarie	0	0
R	BA1360	B.2.A.15.1) Consulenze sanitarie e sociosan. da Aziende sanitarie pubbliche della Regione	0	0
	BA1370	B.2.A.15.2) Consulenze sanitarie e sociosanit. da terzi - Altri soggetti pubblici	0	0
	BA1380	B.2.A.15.3) Consulenze, Collaborazioni, Interinale e altre prestazioni di lavoro sanitarie e socios. da privato	0	0
	BA1390	B.2.A.15.3.A) Consulenze sanitarie da privato - articolo 55, comma 2, CCNL 8 giugno 2000	0	0
	BA1400	B.2.A.15.3.B) Altre consulenze sanitarie e sociosanitarie da privato	0	0
	BA1410	B.2.A.15.3.C) Collaborazioni coordinate e continuative sanitarie e socios. da privato	0	0
	BA1420	B.2.A.15.3.D) Indennità a personale universitario - area sanitaria	0	0
	BA1430	B.2.A.15.3.E) Lavoro interinale - area sanitaria	0	0
	BA1440	B.2.A.15.3.F) Altre collaborazioni e prestazioni di lavoro - area sanitaria	0	0
	BA1450	B.2.A.15.4) Rimborso oneri stipendiali del personale sanitario in comando	0	0
R	BA1460	B.2.A.15.4.A) Rimborso oneri stipendiali personale sanitario in comando da Aziende sanitarie pubbliche della Regione	0	0
	BA1470	B.2.A.15.4.B) Rimborso oneri stipendiali personale sanitario in comando da Regioni, soggetti pubblici e da Università	0	0
SS	BA1480	B.2.A.15.4.C) Rimborso oneri stipendiali personale sanitario in comando da aziende di altre Regioni (Extraregione)	0	0
	BA1490	B.2.A.16) Altri servizi sanitari e sociosanitari a rilevanza sanitaria	8.136	249
R	BA1500	B.2.A.16.1) Altri servizi sanitari e sociosanitari a rilevanza sanitaria da pubblico - Aziende sanitarie pubbliche della Regione	0	0
	BA1510	B.2.A.16.2) Altri servizi sanitari e sociosanitari a rilevanza sanitaria da pubblico - Altri soggetti pubblici della Regione	380	249

MODELLO DI RILEVAZIONE MINISTERIALE CE
(da allegare alla Nota Integrativa)

Gestione Sanitaria Accentrata - importi in euro/mgl

Cons	CODICE	DESCRIZIONE	GSA 2013	GSA 2012
	BA1520	B.2.A.16.3) Altri servizi sanitari e sociosanitari a rilevanza sanitaria da pubblico (Extraregione)	0	0
	BA1530	B.2.A.16.4) Altri servizi sanitari da privato	0	0
	BA1540	B.2.A.16.5) Costi per servizi sanitari - Mobilità internazionale passiva	7.756	0
S	BA1550	B.2.A.17) Costi per differenziale tariffe TUC	0	0
	BA1560	B.2.B) Acquisti di servizi non sanitari	12.663	15.929
	BA1570	B.2.B.1) Servizi non sanitari	12.193	15.254
	BA1580	B.2.B.1.1) Lavanderia	0	0
	BA1590	B.2.B.1.2) Pulizia	0	0
	BA1600	B.2.B.1.3) Mensa	0	0
	BA1610	B.2.B.1.4) Riscaldamento	0	0
	BA1620	B.2.B.1.5) Servizi di assistenza informatica	9.793	12.739
	BA1630	B.2.B.1.6) Servizi trasporti (non sanitari)	0	0
	BA1640	B.2.B.1.7) Smaltimento rifiuti	0	0
	BA1650	B.2.B.1.8) UtENZE telefoniche	2.338	2.193
	BA1660	B.2.B.1.9) UtENZE elettricità	0	0
	BA1670	B.2.B.1.10) Altre utenze	62	67
	BA1680	B.2.B.1.11) Premi di assicurazione	0	0
	BA1690	B.2.B.1.11.A) Premi di assicurazione - R.C. Professionale	0	0
	BA1700	B.2.B.1.11.B) Premi di assicurazione - Altri premi assicurativi	0	0
	BA1710	B.2.B.1.12) Altri servizi non sanitari	0	255
R	BA1720	B.2.B.1.12.A) Altri servizi non sanitari da pubblico (Aziende sanitarie pubbliche della Regione)	0	0
	BA1730	B.2.B.1.12.B) Altri servizi non sanitari da altri soggetti pubblici	0	0
	BA1740	B.2.B.1.12.C) Altri servizi non sanitari da privato	0	255
	BA1750	B.2.B.2) Consulenze, Collaborazioni, Interinale e altre prestazioni di lavoro non sanitarie	123	202
R	BA1760	B.2.B.2.1) Consulenze non sanitarie da Aziende sanitarie pubbliche della Regione	0	0
	BA1770	B.2.B.2.2) Consulenze non sanitarie da Terzi - Altri soggetti pubblici	0	0
	BA1780	B.2.B.2.3) Consulenze, Collaborazioni, Interinale e altre prestazioni di lavoro non sanitarie da privato	123	202
	BA1790	B.2.B.2.3.A) Consulenze non sanitarie da privato	123	202
	BA1800	B.2.B.2.3.B) Collaborazioni coordinate e continuative non sanitarie da privato	0	0
	BA1810	B.2.B.2.3.C) Indennità a personale universitario - area non sanitaria	0	0
	BA1820	B.2.B.2.3.D) Lavoro interinale - area non sanitaria	0	0
	BA1830	B.2.B.2.3.E) Altre collaborazioni e prestazioni di lavoro - area non sanitaria	0	0
	BA1840	B.2.B.2.4) Rimborso oneri stipendiali del personale non sanitario in comando	0	0
R	BA1850	B.2.B.2.4.A) Rimborso oneri stipendiali personale non sanitario in comando da Aziende sanitarie pubbliche della Regione	0	0
	BA1860	B.2.B.2.4.B) Rimborso oneri stipendiali personale non sanitario in comando da Regione, soggetti pubblici e da Università	0	0
SS	BA1870	B.2.B.2.4.C) Rimborso oneri stipendiali personale non sanitario in comando da aziende di altre Regioni (Extraregione)	0	0
	BA1880	B.2.B.3) Formazione (esternalizzata e non)	347	473
	BA1890	B.2.B.3.1) Formazione (esternalizzata e non) da pubblico	0	0
	BA1900	B.2.B.3.2) Formazione (esternalizzata e non) da privato	347	473
	BA1910	B.3) Manutenzione e riparazione (ordinaria esternalizzata)	0	0
	BA1920	B.3.A) Manutenzione e riparazione ai fabbricati e loro pertinenze	0	0
	BA1930	B.3.B) Manutenzione e riparazione agli impianti e macchinari	0	0
	BA1940	B.3.C) Manutenzione e riparazione alle attrezzature sanitarie e scientifiche	0	0
	BA1950	B.3.D) Manutenzione e riparazione ai mobili e arredi	0	0
	BA1960	B.3.E) Manutenzione e riparazione agli automezzi	0	0
	BA1970	B.3.F) Altre manutenzioni e riparazioni	0	0
R	BA1980	B.3.G) Manutenzioni e riparazioni da Aziende sanitarie pubbliche della Regione	0	0
	BA1990	B.4) Godimento di beni di terzi	0	0
	BA2000	B.4.A) Fitti passivi	0	0
	BA2010	B.4.B) Canoni di noleggio	0	0
	BA2020	B.4.B.1) Canoni di noleggio - area sanitaria	0	0
	BA2030	B.4.B.2) Canoni di noleggio - area non sanitaria	0	0
	BA2040	B.4.C) Canoni di leasing	0	0
	BA2050	B.4.C.1) Canoni di leasing - area sanitaria	0	0
	BA2060	B.4.C.2) Canoni di leasing - area non sanitaria	0	0
R	BA2070	B.4.D) Locazioni e noleggi da Aziende sanitarie pubbliche della Regione	0	0
	BA2080	Totale Costo del personale	0	0
	BA2090	B.5) Personale del ruolo sanitario	0	0
	BA2100	B.5.A) Costo del personale dirigente ruolo sanitario	0	0
	BA2110	B.5.A.1) Costo del personale dirigente medico	0	0
	BA2120	B.5.A.1.1) Costo del personale dirigente medico - tempo indeterminato	0	0
	BA2130	B.5.A.1.2) Costo del personale dirigente medico - tempo determinato	0	0
	BA2140	B.5.A.1.3) Costo del personale dirigente medico - altro	0	0
	BA2150	B.5.A.2) Costo del personale dirigente non medico	0	0
	BA2160	B.5.A.2.1) Costo del personale dirigente non medico - tempo indeterminato	0	0
	BA2170	B.5.A.2.2) Costo del personale dirigente non medico - tempo determinato	0	0
	BA2180	B.5.A.2.3) Costo del personale dirigente non medico - altro	0	0
	BA2190	B.5.B) Costo del personale comparto ruolo sanitario	0	0
	BA2200	B.5.B.1) Costo del personale comparto ruolo sanitario - tempo indeterminato	0	0
	BA2210	B.5.B.2) Costo del personale comparto ruolo sanitario - tempo determinato	0	0
	BA2220	B.5.B.3) Costo del personale comparto ruolo sanitario - altro	0	0
	BA2230	B.6) Personale del ruolo professionale	0	0
	BA2240	B.6.A) Costo del personale dirigente ruolo professionale	0	0
	BA2250	B.6.A.1) Costo del personale dirigente ruolo professionale - tempo indeterminato	0	0

MODELLO DI RILEVAZIONE MINISTERIALE CE
(da allegare alla Nota Integrativa)

Gestione Sanitaria Accentrata - importi in euro/mgl

Cons	CODICE	DESCRIZIONE	GSA 2013	GSA 2012
	BA2260	B.6.A.2) Costo del personale dirigente ruolo professionale - tempo determinato	0	0
	BA2270	B.6.A.3) Costo del personale dirigente ruolo professionale - altro	0	0
	BA2280	B.6.B) Costo del personale comparto ruolo professionale	0	0
	BA2290	B.6.B.1) Costo del personale comparto ruolo professionale - tempo indeterminato	0	0
	BA2300	B.6.B.2) Costo del personale comparto ruolo professionale - tempo determinato	0	0
	BA2310	B.6.B.3) Costo del personale comparto ruolo professionale - altro	0	0
	BA2320	B.7) Personale del ruolo tecnico	0	0
	BA2330	B.7.A) Costo del personale dirigente ruolo tecnico	0	0
	BA2340	B.7.A.1) Costo del personale dirigente ruolo tecnico - tempo indeterminato	0	0
	BA2350	B.7.A.2) Costo del personale dirigente ruolo tecnico - tempo determinato	0	0
	BA2360	B.7.A.3) Costo del personale dirigente ruolo tecnico - altro	0	0
	BA2370	B.7.B) Costo del personale comparto ruolo tecnico	0	0
	BA2380	B.7.B.1) Costo del personale comparto ruolo tecnico - tempo indeterminato	0	0
	BA2390	B.7.B.2) Costo del personale comparto ruolo tecnico - tempo determinato	0	0
	BA2400	B.7.B.3) Costo del personale comparto ruolo tecnico - altro	0	0
	BA2410	B.8) Personale del ruolo amministrativo	0	0
	BA2420	B.8.A) Costo del personale dirigente ruolo amministrativo	0	0
	BA2430	B.8.A.1) Costo del personale dirigente ruolo amministrativo - tempo indeterminato	0	0
	BA2440	B.8.A.2) Costo del personale dirigente ruolo amministrativo - tempo determinato	0	0
	BA2450	B.8.A.3) Costo del personale dirigente ruolo amministrativo - altro	0	0
	BA2460	B.8.B) Costo del personale comparto ruolo amministrativo	0	0
	BA2470	B.8.B.1) Costo del personale comparto ruolo amministrativo - tempo indeterminato	0	0
	BA2480	B.8.B.2) Costo del personale comparto ruolo amministrativo - tempo determinato	0	0
	BA2490	B.8.B.3) Costo del personale comparto ruolo amministrativo - altro	0	0
	BA2500	B.9) Oneri diversi di gestione	416	79
	BA2510	B.9.A) Imposte e tasse (escluso IRAP e IRES)	0	0
	BA2520	B.9.B) Perdite su crediti	0	0
	BA2530	B.9.C) Altri oneri diversi di gestione	416	79
	BA2540	B.9.C.1) Indennità, rimborso spese e oneri sociali per gli Organi Direttivi e Collegio Sindacale	25	0
	BA2550	B.9.C.2) Altri oneri diversi di gestione	391	79
	BA2560	Totale Ammortamenti	0	0
	BA2570	B.10) Ammortamenti delle immobilizzazioni immateriali	0	0
	BA2580	B.11) Ammortamenti delle immobilizzazioni materiali	0	0
	BA2590	B.12) Ammortamento dei fabbricati	0	0
	BA2600	B.12.A) Ammortamenti fabbricati non strumentali (disponibili)	0	0
	BA2610	B.12.B) Ammortamenti fabbricati strumentali (indisponibili)	0	0
	BA2620	B.13) Ammortamenti delle altre immobilizzazioni materiali	0	0
	BA2630	B.14) Svalutazione delle immobilizzazioni e dei crediti	0	0
	BA2640	B.14.A) Svalutazione delle immobilizzazioni immateriali e materiali	0	0
	BA2650	B.14.B) Svalutazione dei crediti	0	0
	BA2660	B.15) Variazione delle rimanenze	0	0
	BA2670	B.15.A) Variazione rimanenze sanitarie	0	0
	BA2680	B.15.B) Variazione rimanenze non sanitarie	0	0
	BA2690	B.16) Accantonamenti dell'esercizio	31.969	12.203
	BA2700	B.16.A) Accantonamenti per rischi	23.000	2.500
	BA2710	B.16.A.1) Accantonamenti per cause civili ed oneri processuali	0	0
	BA2720	B.16.A.2) Accantonamenti per contenzioso personale dipendente	0	0
	BA2730	B.16.A.3) Accantonamenti per rischi connessi all'acquisto di prestazioni sanitarie da privato	0	0
	BA2740	B.16.A.4) Accantonamenti per copertura diretta dei rischi (autoassicurazione)	23.000	2.500
	BA2750	B.16.A.5) Altri accantonamenti per rischi	0	0
	BA2760	B.16.B) Accantonamenti per premio di operosità (SUMAI)	0	0
	BA2770	B.16.C) Accantonamenti per quote inutilizzate di contributi vincolati	8.969	9.703
	BA2780	B.16.C.1) Accantonamenti per quote inutilizzate contributi da Regione e Prov. Aut. per quota F.S. vincolato	3.828	225
	BA2790	B.16.C.2) Accantonamenti per quote inutilizzate contributi da soggetti pubblici (extra fondo) vincolati	4.869	9.478
	BA2800	B.16.C.3) Accantonamenti per quote inutilizzate contributi da soggetti pubblici per ricerca	0	0
	BA2810	B.16.C.4) Accantonamenti per quote inutilizzate contributi vincolati da privati	273	0
	BA2820	B.16.D) Altri accantonamenti	0	0
	BA2830	B.16.D.1) Accantonamenti per interessi di mora	0	0
	BA2840	B.16.D.2) Acc. Rinnovi convenzioni MMG/PLS/MCA	0	0
	BA2850	B.16.D.3) Acc. Rinnovi convenzioni Medici Sumai	0	0
	BA2860	B.16.D.4) Acc. Rinnovi contratt.: dirigenza medica	0	0
	BA2870	B.16.D.5) Acc. Rinnovi contratt.: dirigenza non medica	0	0
	BA2880	B.16.D.6) Acc. Rinnovi contratt.: comparto	0	0
	BA2890	B.16.D.7) Altri accantonamenti	0	0
	BZ9999	Totale costi della produzione (B)	110.968	82.233
	C) Proventi e oneri finanziari		0	0
	CA0010	C.1) Interessi attivi	0	0
	CA0020	C.1.A) Interessi attivi su c/tesoreria unica	0	0
	CA0030	C.1.B) Interessi attivi su c/c postali e bancari	0	0
	CA0040	C.1.C) Altri interessi attivi	0	0
	CA0050	C.2) Altri proventi	0	0
	CA0060	C.2.A) Proventi da partecipazioni	0	0
	CA0070	C.2.B) Proventi finanziari da crediti iscritti nelle immobilizzazioni	0	0
	CA0080	C.2.C) Proventi finanziari da titoli iscritti nelle immobilizzazioni	0	0
	CA0090	C.2.D) Altri proventi finanziari diversi dai precedenti	0	0
	CA0100	C.2.E) Utili su cambi	0	0

MODELLO DI RILEVAZIONE MINISTERIALE CE
(da allegare alla Nota Integrativa)

Gestione Sanitaria Accentrata - importi in euro/mgl

Cons	CODICE	DESCRIZIONE	GSA 2013	GSA 2012
	CA0110	C.3) Interessi passivi	0	0
	CA0120	C.3.A) Interessi passivi su anticipazioni di cassa	0	0
	CA0130	C.3.B) Interessi passivi su mutui	0	0
	CA0140	C.3.C) Altri interessi passivi	0	0
	CA0150	C.4) Altri oneri	0	0
	CA0160	C.4.A) Altri oneri finanziari	0	0
	CA0170	C.4.B) Perdite su cambi	0	0
	CZ9999	Totale proventi e oneri finanziari (C)	0	0
		D) Rettifiche di valore di attività finanziarie	0	0
	DA0010	D.1) Rivalutazioni	0	0
	DA0020	D.2) Svalutazioni	0	0
	DZ9999	Totale rettifiche di valore di attività finanziarie (D)	0	0
		E) Proventi e oneri straordinari	0	0
	EA0010	E.1) Proventi straordinari	0	0
	EA0020	E.1.A) Plusvalenze	0	0
	EA0030	E.1.B) Altri proventi straordinari	0	0
	EA0040	E.1.B.1) Proventi da donazioni e liberalità diverse	0	0
	EA0050	E.1.B.2) Sopravvenienze attive	0	0
R	EA0060	E.1.B.2.1) Sopravvenienze attive v/Aziende sanitarie pubbliche della Regione	0	0
	EA0070	E.1.B.2.2) Sopravvenienze attive v/terzi	0	0
S	EA0080	E.1.B.2.2.A) Sopravvenienze attive v/terzi relative alla mobilità extraregionale	0	0
	EA0090	E.1.B.2.2.B) Sopravvenienze attive v/terzi relative al personale	0	0
	EA0100	E.1.B.2.2.C) Sopravvenienze attive v/terzi relative alle convenzioni con medici di base	0	0
	EA0110	E.1.B.2.2.D) Sopravvenienze attive v/terzi relative alle convenzioni per la specialistica	0	0
	EA0120	E.1.B.2.2.E) Sopravvenienze attive v/terzi relative all'acquisto prestaz. sanitarie da operatori accreditati	0	0
	EA0130	E.1.B.2.2.F) Sopravvenienze attive v/terzi relative all'acquisto di beni e servizi	0	0
	EA0140	E.1.B.2.2.G) Altre sopravvenienze attive v/terzi	0	0
	EA0150	E.1.B.3) Insussistenze attive	0	0
R	EA0160	E.1.B.3.1) Insussistenze attive v/Aziende sanitarie pubbliche della Regione	0	0
	EA0170	E.1.B.3.2) Insussistenze attive v/terzi	0	0
S	EA0180	E.1.B.3.2.A) Insussistenze attive v/terzi relative alla mobilità extraregionale	0	0
	EA0190	E.1.B.3.2.B) Insussistenze attive v/terzi relative al personale	0	0
	EA0200	E.1.B.3.2.C) Insussistenze attive v/terzi relative alle convenzioni con medici di base	0	0
	EA0210	E.1.B.3.2.D) Insussistenze attive v/terzi relative alle convenzioni per la specialistica	0	0
	EA0220	E.1.B.3.2.E) Insussistenze attive v/terzi relative all'acquisto prestaz. sanitarie da operatori accreditati	0	0
	EA0230	E.1.B.3.2.F) Insussistenze attive v/terzi relative all'acquisto di beni e servizi	0	0
	EA0240	E.1.B.3.2.G) Altre insussistenze attive v/terzi	0	0
	EA0250	E.1.B.4) Altri proventi straordinari	0	0
	EA0260	E.2) Oneri straordinari	0	6
	EA0270	E.2.A) Minusvalenze	0	0
	EA0280	E.2.B) Altri oneri straordinari	0	6
	EA0290	E.2.B.1) Oneri tributari da esercizi precedenti	0	0
	EA0300	E.2.B.2) Oneri da cause civili ed oneri processuali	0	0
	EA0310	E.2.B.3) Sopravvenienze passive	0	6
R	EA0320	E.2.B.3.1) Sopravvenienze passive v/Aziende sanitarie pubbliche della Regione	0	0
R	EA0330	E.2.B.3.1.A) Sopravvenienze passive v/Aziende sanitarie pubbliche relative alla mobilità intraregionale	0	0
R	EA0340	E.2.B.3.1.B) Altre sopravvenienze passive v/Aziende sanitarie pubbliche della Regione	0	0
	EA0350	E.2.B.3.2) Sopravvenienze passive v/terzi	0	6
S	EA0360	E.2.B.3.2.A) Sopravvenienze passive v/terzi relative alla mobilità extraregionale	0	0
	EA0370	E.2.B.3.2.B) Sopravvenienze passive v/terzi relative al personale	0	0
	EA0380	E.2.B.3.2.B.1) Soprav. passive v/terzi relative al personale - dirigenza medica	0	0
	EA0390	E.2.B.3.2.B.2) Soprav. passive v/terzi relative al personale - dirigenza non medica	0	0
	EA0400	E.2.B.3.2.B.3) Soprav. passive v/terzi relative al personale - comparto	0	0
	EA0410	E.2.B.3.2.C) Sopravvenienze passive v/terzi relative alle convenzioni con medici di base	0	0
	EA0420	E.2.B.3.2.D) Sopravvenienze passive v/terzi relative alle convenzioni per la specialistica	0	0
	EA0430	E.2.B.3.2.E) Sopravvenienze passive v/terzi relative all'acquisto prestaz. sanitarie da operatori accreditati	0	6
	EA0440	E.2.B.3.2.F) Sopravvenienze passive v/terzi relative all'acquisto di beni e servizi	0	0
	EA0450	E.2.B.3.2.G) Altre sopravvenienze passive v/terzi	0	0
	EA0460	E.2.B.4) Insussistenze passive	0	0
R	EA0470	E.2.B.4.1) Insussistenze passive v/Aziende sanitarie pubbliche della Regione	0	0
	EA0480	E.2.B.4.2) Insussistenze passive v/terzi	0	0
S	EA0490	E.2.B.4.2.A) Insussistenze passive v/terzi relative alla mobilità extraregionale	0	0
	EA0500	E.2.B.4.2.B) Insussistenze passive v/terzi relative al personale	0	0
	EA0510	E.2.B.4.2.C) Insussistenze passive v/terzi relative alle convenzioni con medici di base	0	0
	EA0520	E.2.B.4.2.D) Insussistenze passive v/terzi relative alle convenzioni per la specialistica	0	0
	EA0530	E.2.B.4.2.E) Insussistenze passive v/terzi relative all'acquisto prestaz. sanitarie da operatori accreditati	0	0
	EA0540	E.2.B.4.2.F) Insussistenze passive v/terzi relative all'acquisto di beni e servizi	0	0
	EA0550	E.2.B.4.2.G) Altre insussistenze passive v/terzi	0	0
	EA0560	E.2.B.5) Altri oneri straordinari	0	0
	EZ9999	Totale proventi e oneri straordinari (E)	0	-6
	XA0000	Risultato prima delle imposte (A - B +/- C +/- D +/- E)	61.772	63.782
		Imposte e tasse	0	0
	YA0010	Y.1) IRAP	0	0
	YA0020	Y.1.A) IRAP relativa a personale dipendente	0	0
	YA0030	Y.1.B) IRAP relativa a collaboratori e personale assimilato a lavoro dipendente	0	0

MODELLO DI RILEVAZIONE MINISTERIALE CE
(da allegare alla Nota Integrativa)

Gestione Sanitaria Accentrata - importi in euro/mgl

Cons	CODICE	DESCRIZIONE	GSA 2013	GSA 2012
	YA0040	Y.1.C) IRAP relativa ad attività di libera professione (intramoenia)	0	0
	YA0050	Y.1.D) IRAP relativa ad attività commerciale	0	0
	YA0060	Y.2) IRES	0	0
	YA0070	Y.2.A) IRES su attività istituzionale	0	0
	YA0080	Y.2.B) IRES su attività commerciale	0	0
	YA0090	Y.3) Accantonamento a F.do Imposte (Accertamenti, condoni, ecc.)	0	0
	YZ9999	Totale imposte e tasse	0	0
	ZZ9999	RISULTATO DI ESERCIZIO	61.772	63.782

Gestione Sanitaria Accentrata

Rendiconto Finanziario

Esercizio 2013

Allegato 3

OPERAZIONI DI GESTIONE REDDITUALE		
(+)	Risultato di esercizio	61.772.092
	- Voci che non hanno effetto sulla liquidità: costi e ricavi non monetari	
(+)	ammortamenti fabbricati	0
(+)	ammortamenti altre immobilizzazioni materiali	0
(+)	ammortamenti immobilizzazioni immateriali	0
Ammortamenti		0
(-)	Utilizzo finanziamenti per investimenti	0
(-)	Utilizzo fondi riserva: investimenti, incentivi al personale, successioni e donazioni, plusvalenze da reinvestire	0
utilizzo contributi in c/capitale e fondi riserva		0
(+)	accantonamenti SUMAI	0
(-)	pagamenti SUMAI	0
(+)	accantonamenti TFR	0
(-)	pagamenti TFR	
- Premio operosità medici SUMAI + TFR		0
(+/-)	Rivalutazioni/svalutazioni di attività finanziarie	0
(+)	accantonamenti a fondi svalutazioni	0
(-)	utilizzo fondi svalutazioni	0
- Fondi svalutazione di attività		0
(+)	accantonamenti a fondi per rischi e oneri	31.969.091
(-)	utilizzo fondi per rischi e oneri	106.271.422
- Fondo per rischi ed oneri futuri		138.240.513
TOTALE Flusso di CCN della gestione corrente		200.012.605
(+)/(-)	<i>aumento/diminuzione debiti verso regione e provincia autonoma, esclusa la variazione relativa a debiti per acquisto di beni strumentali</i>	- 117.767.515
(+)/(-)	<i>aumento/diminuzione debiti verso comune</i>	- 59.954
(+)/(-)	<i>aumento/diminuzione debiti verso aziende sanitarie pubbliche</i>	511.422.717
(+)/(-)	<i>aumento/diminuzione debiti verso arpa</i>	- 11.942.091

(+)/(-)	<i>aumento/diminuzione debiti verso fornitori</i>	- 11.966.886
(+)/(-)	<i>aumento/diminuzione debiti tributari</i>	0
(+)/(-)	<i>aumento/diminuzione debiti verso istituti di previdenza</i>	0
(+)/(-)	<i>aumento/diminuzione altri debiti</i>	5.267.527
(+)/(-)	aumento/diminuzione debiti (escl forn di immob e C/C bancari e istituto tesoriere)	374.953.798
(+)/(-)	aumento/diminuzione ratei e risconti passivi	- 139.158
(+)/(-)	<i>diminuzione/aumento crediti parte corrente v/stato quote indistinte</i>	190.803.647
(+)/(-)	<i>diminuzione/aumento crediti parte corrente v/stato quote vincolate</i>	9.092.817
(+)/(-)	<i>diminuzione/aumento crediti parte corrente v/Regione per gettito addizionali Irpef e Irap</i>	0
(+)/(-)	<i>diminuzione/aumento crediti parte corrente v/Regione per partecipazioni regioni a statuto speciale</i>	0
(+)/(-)	<i>diminuzione/aumento crediti parte corrente v/Regione - vincolate per partecipazioni regioni a statuto speciale</i>	0
(+)/(-)	<i>diminuzione/aumento crediti parte corrente v/Regione - finanziamento sanitario aggiuntivo corrente LEA</i>	- 57.704.802
(+)/(-)	<i>diminuzione/aumento crediti parte corrente v/Regione - finanziamento sanitario aggiuntivo corrente Extra LEA</i>	- 131.984.731
(+)/(-)	<i>diminuzione/aumento crediti parte corrente v/Regione</i>	- 189.689.533
(+)/(-)	<i>diminuzione/aumento crediti parte corrente v/Comune</i>	0
(+)/(-)	<i>diminuzione/aumento crediti parte corrente v/Asl-Ao</i>	- 109.724.694
(+)/(-)	<i>diminuzione/aumento crediti parte corrente v/ARPA</i>	0
(+)/(-)	<i>diminuzione/aumento crediti parte corrente v/Erario</i>	0
(+)/(-)	<i>diminuzione/aumento crediti parte corrente v/Altri</i>	20.489.882
	diminuzione/aumento di crediti	- 79.027.881
(+)/(-)	diminuzione/aumento di attività finanziarie che non costituiscono immobilizzazioni	0
(+)/(-)	<i>diminuzione/aumento del magazzino</i>	0
(+)/(-)	<i>diminuzione/aumento di acconti a fornitori per magazzino</i>	0
(+)/(-)	diminuzione/aumento rimanenze	0
(+)/(-)	diminuzione/aumento ratei e risconti attivi	0
A - Totale operazioni di gestione reddituale		495.799.364
ATTIVITÀ DI INVESTIMENTO		
(-)	Acquisto costi di impianto e di ampliamento	- 17.764

(-)	Acquisto costi di ricerca e sviluppo	- 1.851
(-)	Acquisto diritti di brevetto e diritti di utilizzazione delle opere d'ingegno	- 5.234.355
(-)	Acquisto immobilizzazioni immateriali in corso	0
(-)	Acquisto altre immobilizzazioni immateriali	- 6.809.524
(-)	Acquisto Immobilizzazioni Immateriali	0
(+)	Valore netto contabile costi di impianto e di ampliamento dismessi	0
(+)	Valore netto contabile costi di ricerca e sviluppo dismessi	0
(+)	Valore netto contabile Diritti di brevetto e diritti di utilizzazione delle opere d'ingegno dismessi	0
(+)	Valore netto contabile immobilizzazioni immateriali in corso dismesse	0
(+)	Valore netto contabile altre immobilizzazioni immateriali dismesse	0
(+)	Valore netto contabile Immobilizzazioni Immateriali dismesse	0
(-)	Acquisto terreni	0
(-)	Acquisto fabbricati	0
(-)	Acquisto impianti e macchinari	0
(-)	Acquisto attrezzature sanitarie e scientifiche	0
(-)	Acquisto mobili e arredi	0
(-)	Acquisto automezzi	0
(-)	Acquisto altri beni materiali	0
(-)	Acquisto Immobilizzazioni Materiali	0
(+)	Valore netto contabile terreni dismessi	0
(+)	Valore netto contabile fabbricati dismessi	0
(+)	Valore netto contabile impianti e macchinari dismessi	0
(+)	Valore netto contabile attrezzature sanitarie e scientifiche dismesse	0
(+)	Valore netto contabile mobili e arredi dismessi	0
(+)	Valore netto contabile automezzi dismessi	0
(+)	Valore netto contabile altri beni materiali dismessi	0
(+)	Valore netto contabile Immobilizzazioni Materiali dismesse	0
(-)	Acquisto crediti finanziari	0
(-)	Acquisto titoli	0

(-)	Acquisto Immobilizzazioni Finanziarie	0
(+)	Valore netto contabile crediti finanziari dismessi	
(+)	Valore netto contabile titoli dismessi	
(+)	Valore netto contabile Immobilizzazioni Finanziarie dismesse	0
(+/-)	Aumento/Diminuzione debiti v/fornitori di immobilizzazioni	0
B - Totale attività di investimento		0
ATTIVITÀ DI FINANZIAMENTO		
(+)/(-)	diminuzione/aumento crediti vs Stato (finanziamenti per investimenti)	- 62.483.508
(+)/(-)	diminuzione/aumento crediti vs Regione (finanziamenti per investimenti)	- 35.286.182
(+)/(-)	diminuzione/aumento crediti vs Regione (aumento fondo di dotazione)	0
(+)/(-)	diminuzione/aumento crediti vs Regione (ripiamo perdite)	- 60.322.000
(+)/(-)	diminuzione/aumento crediti vs Regione (copertura debiti al 31.12.2005)	0
(+)	aumento fondo di dotazione	- 158.091.690
(+)	aumento contributi in c/capitale da regione e da altri	0
(+)/(-)	altri aumenti/diminuzioni al patrimonio netto*	0
(+)/(-)	aumenti/diminuzioni nette contabili al patrimonio netto	0
(+)/(-)	aumento/diminuzione debiti C/C bancari e istituto tesoriere*	0
(+)	assunzione nuovi mutui*	
(-)	mutui quota capitale rimborsata	0
C - Totale attività di finanziamento		- 158.091.690
FLUSSO DI CASSA COMPLESSIVO (A+B+C)		337.707.673
Delta liquidità tra inizio e fine esercizio (al netto dei conti bancari passivi)		337.707.673
Squadratura tra il valore delle disponibilità liquide nello SP e il valore del flusso di cassa complessivo		0

Gestione Sanitaria Accentrata

Relazione sulla Gestione

Esercizio 2013

Allegato 4

Indice

1	CRITERI GENERALI DI PREDISPOSIZIONE DELLA RELAZIONE SULLA GESTIONE	3
2	GENERALITÀ SULL'ORGANIZZAZIONE DELLA GSA	3
3	LA GESTIONE ECONOMICO-FINANZIARIA DELLA GSA	4
3.1.	Sintesi del Bilancio e relazione sul grado di raggiungimento degli obiettivi economico-finanziari	4
3.2.	Confronto CE preventivo/consuntivo e relazione sugli scostamenti	5
3.3.	Costi per livelli essenziali di assistenza	9
3.4.	Fatti di rilievo avvenuti dopo la chiusura dell'esercizio	11
3.5.	Proposta di copertura perdita /destinazione dell'utile	11

1 CRITERI GENERALI DI PREDISPOSIZIONE DELLA RELAZIONE SULLA GESTIONE

La presente relazione sulla gestione, che corredata il bilancio di esercizio 2013, è stata predisposta secondo le disposizioni previste dagli articoli 22 e 26 del D.Lgs. 23 giugno 2011, n. 118 *“Disposizioni in materia di armonizzazione dei sistemi contabili e degli schemi di bilancio delle Regioni, degli enti locali e dei loro organismi, a norma degli articoli 1 e 2 della legge 5 maggio 2009, n. 42”*, quindi facendo riferimento al Codice Civile e ai Principi Contabili Nazionali (OIC), fatto salvo quanto difformemente previsto dallo stesso D. Lgs. 118/2011.

Il bilancio di esercizio 2013 è stato predisposto in conformità ai nuovi schemi di cui al Decreto del Ministero della Salute di concerto col Ministero dell’Economia e delle Finanze del 20 marzo 2013 di modifica degli schemi di bilancio di cui agli articoli 26, comma 3 e 32, comma 6 del D.Lgs. n. 118/2011 e s.m.i..

Inoltre, tiene conto delle disposizioni contenute nel Titolo II del D.Lgs n. 118/2011, di quanto disposto in generale dall’art. 29 e di quanto specificamente previsto per la GSA dai commi i) e j) dell’art. 29 del Decreto in parola e nell’osservanza degli art. da 2423 a 2428 del Codice civile e dei Principi Contabili Nazionali OIC) per quanto non espressamente disposto dal Titolo II.

La presente relazione sulla gestione, in particolare, contiene tutte le informazioni minimali richieste dal D. Lgs. 118/2011. Fornisce inoltre tutte le informazioni supplementari, anche se non specificamente richieste da disposizioni di legge, ritenute necessarie a dare una rappresentazione esaustiva della Gestione Sanitaria Accentrata (di seguito GSA), sia in termini gestionali sia in termini economico-finanziari, dell’esercizio 2013.

2 GENERALITÀ SULL’ORGANIZZAZIONE DELLA GSA

In applicazione di quanto disposto dalla normativa nazionale vigente in materia, la Regione Piemonte ha attivato con DGR n. 10-5523 del 14/03/2013 la G.S.A., intesa come specifico centro di responsabilità all’interno della Regione, con l’obbligo di procedere all’implementazione e alla tenuta della contabilità economico-patrimoniale per la rilevazione, in maniera sistematica e continuativa, dei rapporti economici, patrimoniali e finanziari, intercorrenti tra:

- la Regione e lo Stato, per la quota di finanziamento spettante al SSR;
- la Regione e le altre Regioni, per le prestazioni sanitarie gestite mediante fatturazione, erogate in mobilità ma non rientranti nei flussi gestiti a livello nazionale, in compensazione (c.d. mobilità non in compensazione);
- la Regione e le Aziende Sanitarie (di seguito Aziende), per la quota di finanziamento ad esse assegnata per l’erogazione delle prestazioni rientranti nei LEA;
- la Regione e altri soggetti pubblici (ad es. ARPA) e privati (fornitori, ecc.), per tutte le operazioni finanziarie con risorse destinate al finanziamento del SSR.

La DGR n. 10-5523 del 14/03/2013, ha definito il seguente **modello organizzativo** per l’attuazione della GSA:

- il **Responsabile della GSA** presso la Regione, relativamente alle competenze di cui al comma 3, lettere a), b) e c), è individuato nel Direttore della Direzione Regionale Sanità con facoltà in capo al medesimo di delega delle funzioni operative al Settore Risorse Finanziarie;

- il **Responsabile** delle attività connesse all'ultimo capoverso del comma 3, lettera c) dell'art. 22, relativamente alle **azioni di coordinamento** fra GSA e Bilancio Regionale, è individuato nel responsabile della gestione sanitaria accentrata presso la regione ed il responsabile della predisposizione del bilancio regionale;
- il **Responsabile regionale (terzo) certificatore** dell'attività della GSA in congruità con le risultanze del Bilancio Regionale, previsto dal comma 3, lettera d) dell'art. 22 è individuato nella Direzione Gabinetto della Presidenza della Giunta Regionale con facoltà in capo alla medesima di delega delle funzioni operative al Settore Audit Interno; supportato dalle competenze tecniche dell'Advisor contabile già individuato per l'attuazione del Piano di Rientro dal Debito Sanitario.

3 LA GESTIONE ECONOMICO-FINANZIARIA DELLA GSA

3.1. Sintesi del Bilancio e relazione sul grado di raggiungimento degli obiettivi economico-finanziari

La GSA, a fronte di un **risultato economico** previsto nel bilancio preventivo in sostanziale pareggio, presenta un risultato pari a 61.772,09 €/000.

Di seguito si riporta un primo confronto tra i dati preventivi e i dati consuntivi per macro aggregati di ricavi e costi.

Cod. CE	Descrizione CE	Consuntivo 2013	Programmatico 2013 (Fonte NSIS)	Consuntivo 2012	Δ Cons 2013 - Prev 2013	Δ % Cons 2013 - Prog 2013	Δ Cons 2013 - Cons 2012	Δ % Cons 2013 - Cons 2012
AZ9999	Valore della produzione (A)	172.740.184	66.715.000	146.020.046	106.025.184	61%	26.720.138	15%
AA0010	A.1) Contributi in c/esercizio	115.154.450	66.715.000	78.320.629	48.439.450	42%	36.833.822	32%
AA0270	A.3) Utilizzo fondi per quote inutilizzate contributi vincolati di esercizi precedenti	997.112	0	0	997.112	100%	997.112	100%
AA0320	A.4) Ricavi per prestazioni sanitarie e sociosanitarie a rilevanza sanitaria	37.940.528	0	37.331.418	37.940.528	100%	609.110	2%
AA0750	A.5) Concorsi, recuperi e rimborsi	18.648.094	0	30.368.000	18.648.094	100%	-11.719.906	-63%
BZ9999	Costi della produzione (B)	110.968.095	66.716.000	82.232.692	44.252.095	40%	28.735.403	26%
BA0010	B.1) Acquisti di beni	4.042.687	1.889.000	6.018.760	2.153.687	53%	-1.976.073	-49%
BA0390	B.2) Acquisti di servizi	74.540.682	61.497.000	63.931.398	13.043.682	17%	10.609.284	14%
BA0400	B.2.A) Acquisti servizi sanitari	61.877.866	48.500.000	48.002.364	13.377.866	22%	13.875.502	22%
BA1560	B.2.B) Acquisti di servizi non sanitari	12.662.816	12.997.000	15.929.034	-334.184	-3%	-3.266.218	-26%
BA2500	B.9) Oneri diversi di gestione	415.635	330.000	79.070	85.635	21%	336.565	81%
BA2690	B.16) Accantonamenti dell'esercizio	31.969.091	3.000.000	12.203.464	28.969.091	91%	19.765.626	62%
EZ9999	Proventi e oneri straordinari (E)	3	0	-5.711	3	100%	5.714	193042%
EA0010	E.1) Proventi straordinari	3	0	-5.711	3	100%	5.714	193042%
XA0000	Risultato prima delle imposte (A - B +/- C +/- D +/- E)	61.772.092	-1.000	63.781.643	61.773.092	100%	-2.009.551	-3%
ZZ9999	RISULTATO DI ESERCIZIO	61.772.092	-1.000	63.781.643	61.773.092	100%	-2.009.551	-3%

Tab. 1 – Confronto dati economici con dati preventivi e consuntivi anno precedente (variazioni in valore assoluto e percentuale)

3.2. Confronto CE preventivo/consuntivo e relazione sugli scostamenti

Dalla tabella sopra riportata emerge che la variazione del risultato di esercizio rispetto a quanto programmato è determinato dalle seguenti voci:

- **Contributi in c/esercizio:** l'importo iscritto in bilancio risulta essere pari a **115.154,45 €/000**; si specifica che nella GSA si è provveduto a contabilizzare i ricavi in coerenza con la DGR 59-667 del 11/11/2013 avente ad oggetto "Destinazione obiettivi economici - finanziari delle Aziende Sanitarie regionali per l'anno 2013" e con la successiva DGR 97-7687 del 21/05/2014 avente ad oggetto "adempimenti di cui all'art. 20, comma 2, lettera a, e applicazione dell'art. 30 del D.Lgs 118/2011" con la quale si è provveduto a rimodulare il riparto delle risorse correnti del finanziamento del SSR 2013 assegnate con precedente DGR 59-667 dell'11/11/2013, nella misura necessaria al conseguimento dell'equilibrio economico in base alle risultanze dei dati comunicati dalle aziende sanitarie e dalla GSA nel quarto trimestre 2013. Inoltre, si è provveduto a contabilizzare nel Conto Economico della GSA il differenziale rilevato tra gli importi desumibili dagli atti formali di assegnazione relativi al SSR 2013 e le quote contabilizzate dalle Aziende del SSR. Di seguito si riporta il dettaglio rilevato in GSA:

Voce	Descrizione Voce	Valori €000
A.1)	Contributi in c/esercizio	115.154,45
A.1.A)	Contributi da Regione o Prov. Aut. per quota F.S. regionale	104.366,49
A.1.A.1)	da Regione o Prov. Aut. per quota F.S. regionale indistinto	99.825,75
A.1.A.2)	da Regione o Prov. Aut. per quota F.S. regionale vincolato	4.540,75
A.1.B)	Contributi c/esercizio (extra fondo)	9.713,86
A.1.B.1)	da Regione o Prov. Aut. (extra fondo)	9.502,71
A.1.B.1.2)	Contributi da Regione o Prov. Aut. (extra fondo) - Risorse aggiuntive da bilancio regionale a titolo di copertura LEA	4.253,52
A.1.B.1.3)	Contributi da Regione o Prov. Aut. (extra fondo) - Risorse aggiuntive da bilancio regionale a titolo di copertura extra LEA	431,23
A.1.B.1.4)	Contributi da Regione o Prov. Aut. (extra fondo) - Altro	4.817,97
A.1.B.3)	Contributi da altri soggetti pubblici (extra fondo)	211,14
A.1.B.3.1)	Contributi da altri soggetti pubblici (extra fondo) vincolati	211,14
A.1.C)	Contributi c/esercizio per ricerca	790,10
A.1.C.2)	Contributi da Ministero della Salute per ricerca finalizzata	790,10
A.1.D)	Contributi c/esercizio da privati	284,00
A.3)	Utilizzo fondi per quote inutilizzate contributi vincolati di esercizi precedenti	997,11
A.3.B)	Utilizzo fondi per quote inutilizzate contributi di esercizi precedenti da soggetti pubblici (extra fondo) vincolati	997,11
A.4)	Ricavi per prestazioni sanitarie e sociosanitarie a rilevanza sanitaria	37.940,53
A.4.A)	Ricavi per prestazioni sanitarie e sociosanitarie a rilevanza sanitaria erogate a soggetti pubblici	37.940,53
A.4.A.3)	Ricavi per prestaz. sanitarie e sociosanitarie a rilevanza sanitaria erogate a soggetti pubblici Extraregione	37.940,53
A.4.A.3.1)	Prestazioni di ricovero	31.315,53
A.4.A.3.11)	Ricavi per differenziale tariffe TUC	6.625,00

Tab. 2 – Dettaglio dei contributi in c/esercizio

- **Concorsi, recuperi e rimborsi:** l'importo iscritto in bilancio, pari a **18.648,00 €/000** rappresenta il valore dei rimborsi incassati a titolo di pay back da parte delle aziende farmaceutiche.
- **Acquisto di beni:** l'importo rilevato è pari a **4.042,69 €/000** ed ha subito un incremento rispetto a quanto programmato, in quanto è stato considerato, ai fini del valore del consuntivo 2013, il costo dei beni e prodotti sanitari da Aziende sanitarie pubbliche della Regione. Inoltre, tale voce risulta in decremento rispetto all'esercizio precedente, di circa **1.976,07 €/000 (- 49%)**.

Voce	Descrizione Voce	Valori €000
B.1)	Acquisti di beni	4.042,69
B.1.A)	Acquisti di beni sanitari	2.150,69
B.1.A.9)	Beni e prodotti sanitari da Aziende sanitarie pubbliche della Regione	2.150,69
B.1.B)	Acquisti di beni non sanitari	1.891,99
B.1.B.4)	Supporti informatici e cancelleria	1.891,99

Tab. 3 – Dettaglio dell'acquisto di beni

Di seguito si riporta il dettaglio informativo delle contabilizzazioni 2013:

- 2.150,69 €/000 dovuto alla voce "BA0300 - Beni e prodotti sanitari da Aziende sanitarie pubbliche della Regione" come scritture di rettifica/chiusura 2013; Detto importo è dovuto alla sterilizzazione operata per tenere conto delle minori contabilizzazioni intercompany rilevate nei Bilanci d'esercizio delle ASR, ed assicurare l'allineamento dei dati economici nel consolidato regionale del SSR.
Al riguardo, si precisa che la contropartita patrimoniale utilizzata è un debito verso le ASR generico, che sarà riclassificato per Azienda a conclusione dell'istruttoria regionale, da avviare nel 2015, in materia di allineamento delle posizioni creditorie/debitoria infra ASR.
- 1.891,99 €/000 dovuto alla voce "BA0350 - 'Supporti informatici e cancelleria" nel quale vengono contabilizzate le ricette poligrafiche dello Stato
- **Acquisto di servizi:** l'importo rilevato è pari a **74.540,68 €/000** ed ha subito un incremento rispetto sia a quanto programmato e sia all'esercizio precedente (**10.609,28 €/000** pari a ca **+ 14%**). La variazione è imputabile principalmente all'effetto combinato delle seguenti voci:
 - BA1310 "B.2.A.14.3) Contributi a società partecipate e/o enti dipendenti della Regione" registra una variazione in aumento di circa 6.075,00 €/000 (+12%);
 - BA1540 "B.2.A.16.5) Costi per servizi sanitari - Mobilità internazionale passiva" registra un incremento rispetto all'esercizio precedente di circa 7.755,72 €/000 (+100%), importo che, sulla base delle indicazioni contabili vigenti sino al 2012, non risultava rilevato;

- BA1620 "B.2.B.1.5) Servizi di assistenza informatica" registra una variazione in diminuzione rispetto all'anno precedente di circa 2.946,17 €/000 (-30%)

Voce	Descrizione Voce	Valori €000
B.2)	Acquisti di servizi	74.540,68
B.2.A)	Acquisti servizi sanitari	61.877,87
B.2.A.14)	Rimborsi, assegni e contributi sanitari	53.742,15
B.2.A.14.3)	Contributi a società partecipate e/o enti dipendenti della Regione	51.575,00
B.2.A.14.5)	Altri rimborsi, assegni e contributi	2.167,15
B.2.A.16)	Altri servizi sanitari e sociosanitari a rilevanza sanitaria	8.135,72
B.2.A.16.2)	Altri servizi sanitari e sociosanitari a rilevanza sanitaria da pubblico - Altri soggetti pubblici della Regione	380,00
B.2.A.16.5)	Costi per servizi sanitari - Mobilità internazionale passiva	7.755,72
B.2.B)	Acquisti di servizi non sanitari	12.662,82
B.2.B.1)	Servizi non sanitari	12.193,18
B.2.B.1.5)	Servizi di assistenza informatica	9.793,00
B.2.B.1.8)	Utenze telefoniche	2.338,48
B.2.B.1.10)	Altre utenze	61,69
B.2.B.2)	Consulenze, Collaborazioni, Interinale e altre prestazioni di lavoro non sanitarie	122,81
B.2.B.2.3)	Consulenze, Collaborazioni, Interinale e altre prestazioni di lavoro non sanitarie da privato	122,81
B.2.B.2.3.A)	Consulenze non sanitarie da privato	122,81
B.2.B.3)	Formazione (esternalizzata e non)	346,83
B.2.B.3.2)	Formazione (esternalizzata e non) da privato	346,83

Tab. 4 – Dettaglio degli acquisti di servizi

Accantonamenti dell'esercizio: l'importo rilevato è pari a **31.969,09 €/000** ed è costituito da: 1) accantonamenti per copertura rischi (23.000,00 €/000) relativi alla liquidazione coatta amministrativa della compagnia Faro e ad accantonamenti stanziati dalla Regione nelle more delle verifiche avviate in materia di ricognizione del rischio di soccombenza derivante dal contenzioso delle ASR, come da nota prot n. 4990/14000 del 10/03/2015; 2) accantonamenti per quote inutilizzate di contributi vincolati (non distribuiti alle aziende) pari a 3.827,76 €/000; 3) accantonamenti per quote inutilizzate contributi da soggetti pubblici (extra fondo) vincolati pari a 4.868,83 €/000 (non distribuiti alle aziende); 4) accantonamenti per quote inutilizzate contributi vincolati da privati pari a 272,50 €/000 (non distribuiti alle aziende). La voce è in incremento rispetto all'esercizio precedente, di circa **19.765,63 €/000 (+ 62%)**, in quanto si è tenuto conto di un eventuale copertura dei contenziosi aziendali che potrebbero emergere a seguito della ricognizione, avviata ai sensi del D.Lgs 118/2011 art. 29 lettera G, finalizzata a verificare l'adeguatezza del valore del fondo rischi e oneri iscritto nello Stato Patrimoniale dalle Aziende rispetto alle passività potenziali derivanti dai contenziosi.

Voce	Descrizione Voce	Valori €000
B.16)	Accantonamenti dell'esercizio	31.969,09
B.16.A)	Accantonamenti per rischi	23.000,00
B.16.A.4)	Accantonamenti per copertura diretta dei rischi (autoassicurazione)	23.000,00
B.16.C)	Accantonamenti per quote inutilizzate di contributi vincolati	8.969,09
B.16.C.1)	Accantonamenti per quote inutilizzate contributi da Regione e Prov. Aut. per quota F.S. vincolato	3.827,76
B.16.C.2)	Accantonamenti per quote inutilizzate contributi da soggetti pubblici (extra fondo) vincolati	4.868,83
B.16.C.4)	Accantonamenti per quote inutilizzate contributi vincolati da privati	272,50

Tab. 5 – Dettaglio degli accantonamenti

- **Saldo gestione straordinaria:** nel consuntivo 2013 il saldo della gestione straordinaria risulta esser prossimo a zero a differenza di quanto rilevato nel 2012 (contabilizzazione oneri straordinari per **5,71 €/000**).

3.3. Costi per livelli essenziali di assistenza

	Macrovoce economiche	Consumi e manutenzioni di esercizio		Costi per acquisti di servizi			Personale del ruolo sanitario	Personale del ruolo professionale	Personale del ruolo tecnico	Personale del ruolo amministrativo	Ammortamenti	Sopravvenienze / insussistenze	Altri costi	Totale
		sanitari	non sanitari	prestazioni sanitarie	servizi sanitari per erogazione di prestazioni	servizi non sanitari								
Assistenza sanitaria collettiva in ambiente di vita e di lavoro														
10100	Igiene e sanità pubblica	1	0	2	34.331	187							1	34.522
10200	Igiene degli alimenti e della nutrizione	0	0	1	4.533	82							0	4.616
10300	Prevenzione e sicurezza degli ambienti di lavoro	0	0	1	4.038	96							0	4.135
10400	Sanità pubblica veterinaria	2	0	4	401	393							1	803
10500	Attività di prevenzione rivolte alle persone	0	0	1	21	53							0	74
10600	Servizio medico legale	0	0	0	0	0							0	0
19999	Totale	4	0	9	43.324	811							2	44.150
Assistenza distrettuale														
20100	Guardia medica	0	0	0	3	6							0	9
20200	Medicina generale	0	0	1	21	51	0	0	0	0	0	0	0	72
20201	-- Medicina generica	0	0	1	17	42							0	59
20202	-- Pediatria di libera scelta	0	0	0	4	9							0	13
20300	Emergenza sanitaria territoriale	1	0	1	50	2.355							1	2.408
20400	Assistenza farmaceutica	0	1.860	0	13	32	0	0	0	0	0	0	0	1.905
20401	-- Ass. farmaceutica erogata tramite le farmacie convenzionate	0	1.860	0	8	20							0	1.889
20402	-- Altre forme di erogazione dell'assistenza farmaceutica	0	0	0	5	11							0	16
20500	Assistenza Integrativa	0	0	0	9	23							0	33
20600	Assistenza specialistica	22	0	35	1.205	2.998	0	0	0	0	0	6	13	4.279
20601	-- Attività clinica	11	0	18	622	1.548						6	7	2.211
20602	-- Attività di laboratorio	6	0	9	306	762							4	1.086
20603	-- Attività di diagnostica strumentale e per immagini	5	0	8	277	689							3	982
20700	Assistenza Protetica	0	0	0	12	29							0	42
20800	Assistenza territoriale ambulatoriale e domiciliare	6	0	11	341	848	0	0	0	0	0	0	4	1.209
20801	-- assistenza programmata a domicilio (ADI)	1	0	2	84	209							1	298
20802	-- assistenza alle donne, famiglia, coppie (consultori)	1	0	1	51	126							1	180
20803	-- Assistenza psichiatrica	2	0	4	111	276							1	395
20804	-- Assistenza riabilitativa ai	0	0	0	3	8							0	11
20805	-- Assistenza ai	1	0	2	73	181							1	258
20806	-- Assistenza agli anziani	0	0	0	11	27							0	39
20807	-- Assistenza ai malati terminali	0	0	0	7	16							0	24
20808	-- Assistenza a persone affette	0	0	0	1	4							0	5
20900	Assistenza territoriale	0	0	1	28	68	0	0	0	0	0	0	0	97
20901	-- Assistenza psichiatrica	0	0	1	21	52							0	73
20902	-- Assistenza riabilitativa ai	0	0	0	0	0							0	0
20903	-- Assistenza ai	0	0	0	2	5							0	7
20904	-- Assistenza agli anziani	0	0	0	4	9							0	13
20905	-- Assistenza a persone affette	0	0	0	0	0							0	0
20906	-- Assistenza ai malati terminali	0	0	0	1	2							0	3
21000	Assistenza territoriale residenziale	1	0	3	82	203	0	0	0	0	0	0	1	290
21001	-- Assistenza psichiatrica	0	0	1	29	73							0	103
21002	-- Assistenza riabilitativa ai	0	0	0	0	0							0	0
21003	-- Assistenza ai	0	0	0	5	12							0	17
21004	-- Assistenza agli anziani	1	0	1	36	88							1	128
21005	-- Assistenza a persone affette	0	0	0	1	2							0	3
21006	-- Assistenza ai malati terminali	0	0	0	11	26							0	38
21100	Assistenza Idrotermale	0	0	0	0	1							0	1
29999	Totale	30	1.860	52	1.764	6.614							19	10.338
Assistenza ospedaliera														
30100	Attività di pronto soccorso	821		14	476	1.184							509	3.004
30200	Ass. ospedaliera per acuti	3.292	0	75	2.596	6.440	0	0	0	0	0	0	2.042	14.445
30201	-- in Day Hospital e Day Surgery	521		15	518	1.271							323	2.648
30202	-- in degenza ordinaria	2.771		60	2.078	5.169							1.718	11.796
30300	Interventi ospedalieri a domicilio	0		0	4	11							1	15
30400	Ass. ospedaliera per lungodegenti	1		1	42	106							1	151
30500	Ass. ospedaliera per riabilitazione	1		2	69	173							1	246
30600	Emocomponenti e servizi	1		1	45	112							1	160
30700	Trapianto organi e tessuti	8		0	2	5							5	21
39999	Totale	4.125	0	93	3.234	8.031							2.558	18.041
49999	TOTALE	4.159	1.860	153	48.322	15.456	0	0	0	0	0	6	2.579	72.535

Tab 7 – Modello LA 2012

	Macrovoce economiche	Consumi e manutenzioni di esercizio		Costi per acquisti di servizi			Personale del ruolo sanitario	Personale del ruolo professionale	Personale del ruolo tecnico	Personale del ruolo amministrativo	Ammortamenti	Sopravvenienze / insussistenze	Altri costi	Totale
		sanitari	non sanitari	prestazioni sanitarie	servizi sanitari per erogazione di prestazioni	servizi non sanitari								
Assistenza sanitaria collettiva in ambiente di vita e di lavoro														
0100	Igiene e sanità pubblica	0	0	0	46.283	269	0	0	0	0	0	0	1.729	48.281
0200	Igiene degli alimenti e della nutrizione	0	0	0	1.027	59	0	0	0	0	0	0	0	1.086
0300	Prevenzione e sicurezza degli ambienti di lavoro	0	0	0	2.031	69	0	0	0	0	0	0	163	2.263
0400	Sanità pubblica veterinaria	0	0	0	859	272	0	0	0	0	0	0	627	1.758
0500	Attività di prevenzione rivolte alle persone	0	0	0	17	38	0	0	0	0	0	0	91	146
0600	Servizio medico legale	0	0	0	0	0	0	0	0	0	0	0	2.819	2.819
19999	Totale	0	0	0	50.217	707	0	0	0	0	0	0	5.429	56.353
Assistenza distrettuale														
20100	Guardia medica	0	0	0	2	5	0	0	0	0	0	0	11	18
20200	Medicina generale	0	0	0	17	37	0	0	0	0	0	0	88	142
20201	-- Medicina generica	0	0	0	14	30	0	0	0	0	0	0	72	116
20202	-- Pediatria di libera scelta	0	0	0	3	7	0	0	0	0	0	0	16	26
20300	Emergenza sanitaria territoriale	0	0	0	40	2.428	0	0	0	0	0	0	213	2.681
20400	Assistenza farmaceutica	0	1.891	0	10	22	0	0	0	0	0	0	931	2.854
20401	-- Ass. farmaceutica erogata tramite le farmacie convenzionate	0	1.891	0	6	14	0	0	0	0	0	0	34	1.945
20402	-- Altre forme di erogazione dell'assistenza farmaceutica	0	0	0	4	8	0	0	0	0	0	0	897	909
20500	Assistenza Integrativa	0	0	0	7	17	0	0	0	0	0	0	117	141
20600	Assistenza specialistica	0	0	0	971	2.155	0	0	0	0	0	0	5.117	8.243
20601	-- Attività clinica	0	0	0	501	1.112	0	0	0	0	0	0	2.640	4.253
20602	-- Attività di laboratorio	0	0	0	247	547	0	0	0	0	0	0	1.300	2.094
20603	-- Attività di diagnostica strumentale e per immagini	0	0	0	223	496	0	0	0	0	0	0	1.177	1.896
20700	Assistenza Protetica	0	0	0	10	21	0	0	0	0	0	0	351	382
20800	Assistenza territoriale ambulatoriale e domiciliare	0	0	0	1.962	4.352	0	0	0	0	0	0	10.936	17.250
20801	-- assistenza programmata a domicilio (ADI)	0	0	0	501	1.112	0	0	0	0	0	0	2.640	4.253
20802	-- assistenza alle donne, famiglia, coppie (consultori)	0	0	0	247	547	0	0	0	0	0	0	1.300	2.094
20803	-- Assistenza psichiatrica	0	0	0	223	496	0	0	0	0	0	0	1.177	1.896
20804	-- Assistenza riabilitativa ai	0	0	0	10	21	0	0	0	0	0	0	351	382
20805	-- Assistenza ai	0	0	0	501	1.112	0	0	0	0	0	0	2.640	4.253
20806	-- Assistenza agli anziani	0	0	0	247	547	0	0	0	0	0	0	1.300	2.094
20807	-- Assistenza ai malati	0	0	0	223	496	0	0	0	0	0	0	1.177	1.896
20808	-- Assistenza a persone affette	0	0	0	10	21	0	0	0	0	0	0	351	382
20900	Assistenza territoriale	0	0	0	25	55	0	0	0	0	0	0	133	213
20901	-- Assistenza psichiatrica	0	0	0	17	37	0	0	0	0	0	0	89	143
20902	-- Assistenza riabilitativa ai	0	0	0	2	4	0	0	0	0	0	0	9	15
20903	-- Assistenza ai	0	0	0	1	3	0	0	0	0	0	0	8	12
20904	-- Assistenza agli anziani	0	0	0	3	6	0	0	0	0	0	0	15	24
20905	-- Assistenza a persone affette	0	0	0	0	0	0	0	0	0	0	0	0	0
20906	-- Assistenza ai malati	0	0	0	2	5	0	0	0	0	0	0	12	19
21000	Assistenza territoriale residenziale	0	0	0	71	155	0	0	0	0	0	0	369	595
21001	-- Assistenza psichiatrica	0	0	0	24	52	0	0	0	0	0	0	125	201
21002	-- Assistenza riabilitativa ai	0	0	0	0	0	0	0	0	0	0	0	0	0
21003	-- Assistenza ai	0	0	0	4	9	0	0	0	0	0	0	21	34
21004	-- Assistenza agli anziani	0	0	0	29	64	0	0	0	0	0	0	151	244
21005	-- Assistenza a persone affette	0	0	0	1	1	0	0	0	0	0	0	3	5
21006	-- Assistenza ai malati	0	0	0	13	28	0	0	0	0	0	0	67	108
21100	Assistenza Idrotermale	0	0	0	0	1	0	0	0	0	0	0	2	3
29999	Totale	0	1.891	0	1.574	5.829	0	0	0	0	0	0	13.660	22.954
Assistenza ospedaliera														
30100	Attività di pronto soccorso	0	0	0	383	850	0	0	0	0	0	0	2.019	3.252
30200	Ass. ospedaliera per acuti	0	0	0	9.919	4.637	0	0	0	0	0	0	10.624	25.180
30201	-- in Day Hospital e Day	0	0	0	3.131	923	0	0	0	0	0	0	2.296	6.350
30202	-- in degenza ordinaria	0	0	0	6.788	3.714	0	0	0	0	0	0	8.328	18.830
30300	Interventi ospedalieri a domicilio	0	0	0	4	8	0	0	0	0	0	0	19	31
30400	Ass. ospedaliera per lungodegenti	0	0	0	34	76	0	0	0	0	0	0	180	290
30500	Ass. ospedaliera per riabilitazione	0	0	0	56	124	0	0	0	0	0	0	294	474
30600	Emocomponenti e servizi	2.151	0	0	36	81	0	0	0	0	0	0	148	2.416
30700	Trapianto organi e tessuti	0	0	0	2	4	0	0	0	0	0	0	14	20
39999	Totale	2.151	0	0	10.434	5.780	0	0	0	0	0	0	13.298	31.663
49999	TOTALE	2.151	1.891	0	62.225	12.316	0	0	0	0	0	0	32.387	110.970

Tab 8 – Modello LA 2013

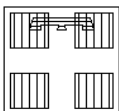
3.4. Fatti di rilievo avvenuti dopo la chiusura dell'esercizio

Nei mesi successivi alla chiusura dell'esercizio non sono avvenuti fatti di rilievo, che possano aver comportato effetti sulla situazione patrimoniale e finanziaria e sul risultato economico.

3.5. Proposta di copertura perdita /destinazione dell'utile

L'utile della GSA, pari a **61.772,09 €/000**, derivante dall'assegnazione del FSR indistinto e dei contributi regionali destinati al SSR è destinato, ed integralmente vincolato, alla copertura del disavanzo economico/finanziario consolidato per l'esercizio 2013 e antecedenti.

Detto importo verrà ripartito, ai sensi della normativa vigente, con successivi provvedimenti alle Aziende Sanitarie Pubbliche rientranti nel perimetro di consolidamento del SSR.



MODELLO DI RILEVAZIONE DEI COSTI DEI LIVELLI DI ASSISTENZA DELLE AZIENDE UNITA' SANITARIE LOCALI E DELLE AZIENDE OSPEDALIERE

STRUTTURA RILEVATA			
REGIONE	010	ASL /AO	000

OGGETTO DELLA RILEVAZIONE	
CONSUNTIVO ANNO	2012

	Macrovoci economiche	Consumi e manutenzioni di esercizio		Costi per acquisti di servizi			Personale del ruolo sanitario	Personale del ruolo professionale	Personale del ruolo tecnico	Personale del ruolo amministrativo	Ammortamenti	Sopravvenienze / insussistenze	Altri costi	Totale
		sanitari	non sanitari	prestazioni sanitarie	servizi sanitari per erogazione di prestazioni	servizi non sanitari								
Assistenza sanitaria collettiva in ambiente di vita e di lavoro														
10100	Igiene e sanità pubblica	1	0	2	34.331	187							1	34.522
10200	Igiene degli alimenti e della nutrizione	0	0	1	4.533	82							0	4.616
10300	Prevenzione e sicurezza degli ambienti di lavoro	0	0	1	4.038	96							0	4.135
10400	Sanità pubblica veterinaria	2	0	4	401	393							1	803
10500	Attività di prevenzione rivolte alle persone	0	0	1	21	53							0	74
10600	Servizio medico legale	0	0	0	0	0							0	0
19999	Totale	4	0	9	43.324	811							2	44.150
Assistenza distrettuale														
20100	Guardia medica	0	0	0	3	6							0	9
20200	Medicina generale	0	0	1	21	51	0	0	0	0	0	0	0	72
20201	-- Medicina generica	0	0	1	17	42							0	59
20202	--Pediatria di libera scelta	0	0	0	4	9							0	13
20300	Emergenza sanitaria territoriale	1	0	1	50	2.355							1	2.408
20400	Assistenza farmaceutica	0	1.860	0	13	32	0	0	0	0	0	0	0	1.905
20401	--Ass. farmaceutica erogata tramite le farmacie convenzionate	0	1.860	0	8	20							0	1.889
20402	--Altre forme di erogazione dell'assistenza farmaceutica	0	0	0	5	11							0	16
20500	Assistenza Integrativa	0	0	0	9	23							0	33
20600	Assistenza specialistica	22	0	35	1.205	2.998	0	0	0	0	0	6	13	4.279
20601	--Attività clinica	11	0	18	622	1.548						6	7	2.211
20602	--Attività di laboratorio	6	0	9	306	762							4	1.086
20603	--Attività di diagnostica strumentale e per immagini	5	0	8	277	689							3	982

MODELLO DI RILEVAZIONE DEI COSTI DEI LIVELLI DI ASSISTENZA DELLE AZIENDE UNITA' SANITARIE LOCALI E DELLE AZIENDE OSPEDALIERE

STRUTTURA RILEVATA			
REGIONE	010	ASL /AO	000

OGGETTO DELLA RILEVAZIONE	
CONSUNTIVO ANNO	2012

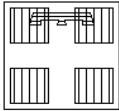
	Macro voci economiche	Consumi e manutenzioni di esercizio		Costi per acquisti di servizi			Personale del ruolo sanitario	Personale del ruolo professionale	Personale del ruolo tecnico	Personale del ruolo amministrativo	Ammortamenti	Sopravvenienze / insussistenze	Altri costi	Totale
		sanitari	non sanitari	prestazioni sanitarie	servizi sanitari per erogazione di prestazioni	servizi non sanitari								
20700	Assistenza Protesica	0	0	0	12	29							0	42
20800	Assistenza territoriale ambulatoriale e domiciliare	6	0	11	341	848	0	0	0	0	0	0	4	1.209
20801	--assistenza programmata a domicilio (ADI)	1	0	2	84	209							1	298
20802	--assistenza alle donne, famiglia, coppie (consultori)	1	0	1	51	126							1	180
20803	--Assistenza psichiatrica	2	0	4	111	276							1	395
20804	--Assistenza riabilitativa ai	0	0	0	3	8							0	11
20805	--Assistenza ai	1	0	2	73	181							1	258
20806	--Assistenza agli anziani	0	0	0	11	27							0	39
20807	--Assistenza ai malati terminali	0	0	0	7	16							0	24
20808	--Assistenza a persone affette da	0	0	0	1	4							0	5
20900	Assistenza territoriale	0	0	1	28	68	0	0	0	0	0	0	0	97
20901	--Assistenza psichiatrica	0	0	1	21	52							0	73
20902	--Assistenza riabilitativa ai	0	0	0	0	0							0	0
20903	--Assistenza ai	0	0	0	2	5							0	7
20904	--Assistenza agli anziani	0	0	0	4	9							0	13
20905	--Assistenza a persone affette da	0	0	0	0	0							0	0
20906	--Assistenza ai malati terminali	0	0	0	1	2							0	3

MODELLO DI RILEVAZIONE DEI COSTI DEI LIVELLI DI ASSISTENZA DELLE AZIENDE UNITA' SANITARIE LOCALI E DELLE AZIENDE OSPEDALIERE

STRUTTURA RILEVATA			
REGIONE	010	ASL /AO	000

OGGETTO DELLA RILEVAZIONE	
CONSUNTIVO ANNO	2012

	Macro voci economiche	Consumi e manutenzioni di esercizio		Costi per acquisti di servizi			Personale del ruolo sanitario	Personale del ruolo professionale	Personale del ruolo tecnico	Personale del ruolo amministrativo	Ammortamenti	Sopravvenienze / insussistenze	Altri costi	Totale
		sanitari	non sanitari	prestazioni sanitarie	servizi sanitari per erogazione di prestazioni	servizi non sanitari								
21000	Assistenza territoriale residenziale	1	0	3	82	203	0	0	0	0	0	0	1	290
21001	--Assistenza psichiatrica	0	0	1	29	73							0	103
21002	--Assistenza riabilitativa ai	0	0	0	0	0							0	0
21003	--Assistenza ai	0	0	0	5	12							0	17
21004	--Assistenza agli anziani	1	0	1	36	88							1	128
21005	--Assistenza a persone affette da	0	0	0	1	2							0	3
21006	--Assistenza ai malati terminali	0	0	0	11	26							0	38
21100	Assistenza Idrotermale	0	0	0	0	1							0	1
29999	Totale	30	1.860	52	1.764	6.614							19	10.338
	Assistenza ospedaliera													
30100	Attività di pronto soccorso	821		14	476	1.184							509	3.004
30200	Ass. ospedaliera per acuti	3.292	0	75	2.596	6.440	0	0	0	0	0	0	2.042	14.445
30201	--in Day Hospital e Day Surgery	521		15	518	1.271							323	2.648
30202	--in degenza ordinaria	2.771		60	2.078	5.169							1.718	11.796
30300	Interventi ospedalieri a domicilio	0		0	4	11							0	15
30400	Ass. ospedaliera per lungodegenti	1		1	42	106							1	151
30500	Ass. ospedaliera per riabilitazione	1		2	69	173							1	246
30600	Emocomponenti e servizi	1		1	45	112							1	160
30700	Trapianto organi e tessuti	8		0	2	5							5	21
39999	Totale	4.125	0	93	3.234	8.031							2.558	18.041
49999	TOTALE	4.159	1.860	153	48.322	15.456	0	0	0	0	0	6	2.579	72.535



MODELLO DI RILEVAZIONE DEI COSTI DEI LIVELLI DI ASSISTENZA DELLE AZIENDE UNITA' SANITARIE LOCALI E DELLE AZIENDE OSPEDALIERE

STRUTTURA RILEVATA			
REGIONE	010	ASL /AO	000

OGGETTO DELLA RILEVAZIONE	
CONSUNTIVO ANNO	2013

	Macrovoci economiche	Consumi e manutenzioni di esercizio		Costi per acquisti di servizi			Personale del ruolo sanitario	Personale del ruolo professionale	Personale del ruolo tecnico	Personale del ruolo amministrativo	Ammortamenti	Sopravvenienze / insussistenze	Altri costi	Totale
		sanitari	non sanitari	prestazioni sanitarie	servizi sanitari per erogazione di prestazioni	servizi non sanitari								
Assistenza sanitaria collettiva in ambiente di vita e di lavoro														
10100	Igiene e sanità pubblica	0	0	0	46.283	269	0	0	0	0	0	0	1.729	48.281
10200	Igiene degli alimenti e della nutrizione	0	0	0	1.027	59	0	0	0	0	0	0	0	1.086
10300	Prevenzione e sicurezza degli ambienti di lavoro	0	0	0	2.031	69	0	0	0	0	0	0	163	2.263
10400	Sanità pubblica veterinaria	0	0	0	859	272	0	0	0	0	0	0	627	1.758
10500	Attività di prevenzione rivolte alle persone	0	0	0	17	38	0	0	0	0	0	0	91	146
10600	Servizio medico legale	0	0	0	0	0	0	0	0	0	0	0	2.819	2.819
19999	Totale	0	0	0	50.217	707	0	0	0	0	0	0	5.429	56.353
Assistenza distrettuale														
20100	Guardia medica	0	0	0	2	5	0	0	0	0	0	0	11	18
20200	Medicina generale	0	0	0	17	37	0	0	0	0	0	0	88	142
20201	-- Medicina generica	0	0	0	14	30	0	0	0	0	0	0	72	116
20202	--Pediatria di libera scelta	0	0	0	3	7	0	0	0	0	0	0	16	26
20300	Emergenza sanitaria territoriale	0	0	0	40	2.428	0	0	0	0	0	0	213	2.681
20400	Assistenza farmaceutica	0	1.891	0	10	22	0	0	0	0	0	0	931	2.854
20401	--Ass. farmaceutica erogata tramite le farmacie convenzionate	0	1.891	0	6	14	0	0	0	0	0	0	34	1.945
20402	--Altre forme di erogazione dell'assistenza farmaceutica	0	0	0	4	8	0	0	0	0	0	0	897	909
20500	Assistenza Integrativa	0	0	0	7	17	0	0	0	0	0	0	117	141
20600	Assistenza specialistica	0	0	0	971	2.155	0	0	0	0	0	0	5.117	8.243
20601	--Attività clinica	0	0	0	501	1.112	0	0	0	0	0	0	2.640	4.253
20602	--Attività di laboratorio	0	0	0	247	547	0	0	0	0	0	0	1.300	2.094
20603	--Attività di diagnostica strumentale e per immagini	0	0	0	223	496	0	0	0	0	0	0	1.177	1.896

MODELLO DI RILEVAZIONE DEI COSTI DEI LIVELLI DI ASSISTENZA DELLE AZIENDE UNITA' SANITARIE LOCALI E DELLE AZIENDE OSPEDALIERE

STRUTTURA RILEVATA			
REGIONE	010	ASL /AO	000

OGGETTO DELLA RILEVAZIONE	
CONSUNTIVO ANNO	2013

	Macro voci economiche	Consumi e manutenzioni di esercizio		Costi per acquisti di servizi			Personale del ruolo sanitario	Personale del ruolo professionale	Personale del ruolo tecnico	Personale del ruolo amministrativo	Ammortamenti	Sopravvenienze / insussistenze	Altri costi	Totale
		sanitari	non sanitari	prestazioni sanitarie	servizi sanitari per erogazione di prestazioni	servizi non sanitari								
20700	Assistenza Protesica	0	0	0	10	21	0	0	0	0	0	0	351	382
20800	Assistenza territoriale ambulatoriale e domiciliare	0	0	0	1.962	4.352	0	0	0	0	0	0	10.936	17.250
20801	--assistenza programmata a domicilio (ADI)	0	0	0	501	1.112	0	0	0	0	0	0	2.640	4.253
20802	--assistenza alle donne, famiglia, coppie (consultori)	0	0	0	247	547	0	0	0	0	0	0	1.300	2.094
20803	--Assistenza psichiatrica	0	0	0	223	496	0	0	0	0	0	0	1.177	1.896
20804	--Assistenza riabilitativa ai	0	0	0	10	21	0	0	0	0	0	0	351	382
20805	--Assistenza ai	0	0	0	501	1.112	0	0	0	0	0	0	2.640	4.253
20806	--Assistenza agli anziani	0	0	0	247	547	0	0	0	0	0	0	1.300	2.094
20807	--Assistenza ai malati terminali	0	0	0	223	496	0	0	0	0	0	0	1.177	1.896
20808	--Assistenza a persone affette da	0	0	0	10	21	0	0	0	0	0	0	351	382
20900	Assistenza territoriale	0	0	0	25	55	0	0	0	0	0	0	133	213
20901	--Assistenza psichiatrica	0	0	0	17	37	0	0	0	0	0	0	89	143
20902	--Assistenza riabilitativa ai	0	0	0	2	4	0	0	0	0	0	0	9	15
20903	--Assistenza ai	0	0	0	1	3	0	0	0	0	0	0	8	12
20904	--Assistenza agli anziani	0	0	0	3	6	0	0	0	0	0	0	15	24
20905	--Assistenza a persone affette da	0	0	0	0	0	0	0	0	0	0	0	0	0
20906	--Assistenza ai malati terminali	0	0	0	2	5	0	0	0	0	0	0	12	19

MODELLO DI RILEVAZIONE DEI COSTI DEI LIVELLI DI ASSISTENZA DELLE AZIENDE UNITA' SANITARIE LOCALI E DELLE AZIENDE OSPEDALIERE

STRUTTURA RILEVATA			
REGIONE	010	ASL /AO	000

OGGETTO DELLA RILEVAZIONE	
CONSUNTIVO ANNO	2013

	Macro voci economiche	Consumi e manutenzioni di esercizio		Costi per acquisti di servizi			Personale del ruolo sanitario	Personale del ruolo professionale	Personale del ruolo tecnico	Personale del ruolo amministrativo	Ammortamenti	Sopravvenienze / insussistenze	Altri costi	Totale
		sanitari	non sanitari	prestazioni sanitarie	servizi sanitari per erogazione di prestazioni	servizi non sanitari								
21000	Assistenza territoriale residenziale	0	0	0	71	155	0	0	0	0	0	0	369	595
21001	--Assistenza psichiatrica	0	0	0	24	52	0	0	0	0	0	0	125	201
21002	--Assistenza riabilitativa ai	0	0	0	0	0	0	0	0	0	0	0	0	0
21003	--Assistenza ai	0	0	0	4	9	0	0	0	0	0	0	21	34
21004	--Assistenza agli anziani	0	0	0	29	64	0	0	0	0	0	0	151	244
21005	--Assistenza a persone affette da	0	0	0	1	1	0	0	0	0	0	0	3	5
21006	--Assistenza ai malati terminali	0	0	0	13	28	0	0	0	0	0	0	67	108
21100	Assistenza Idrotermale	0	0	0	0	1	0	0	0	0	0	0	2	3
29999	Totale	0	1.891	0	1.574	5.829	0	0	0	0	0	0	13.660	22.954
	Assistenza ospedaliera													
30100	Attività di pronto soccorso	0	0	0	383	850	0	0	0	0	0	0	2.019	3.252
30200	Ass. ospedaliera per acuti	0	0	0	9.919	4.637	0	0	0	0	0	0	10.624	25.180
30201	--in Day Hospital e Day Surgery	0	0	0	3.131	923	0	0	0	0	0	0	2.296	6.350
30202	--in degenza ordinaria	0	0	0	6.788	3.714	0	0	0	0	0	0	8.328	18.830
30300	Interventi ospedalieri a domicilio	0	0	0	4	8	0	0	0	0	0	0	19	31
30400	Ass. ospedaliera per lungodegenti	0	0	0	34	76	0	0	0	0	0	0	180	290
30500	Ass. ospedaliera per riabilitazione	0	0	0	56	124	0	0	0	0	0	0	294	474
30600	Emocomponenti e servizi	2.151	0	0	36	81	0	0	0	0	0	0	148	2.416
30700	Trapianto organi e tessuti	0	0	0	2	4	0	0	0	0	0	0	14	20
39999	Totale	2.151	0	0	10.434	5.780	0	0	0	0	0	0	13.298	31.663
49999	TOTALE	2.151	1.891	0	62.225	12.316	0	0	0	0	0	0	32.387	110.970

Gestione Sanitaria Accentrata

**Prospetto di integrale raccordo tra la
contabilità finanziaria della Regione Piemonte
e la contabilità economico-patrimoniale della
Gestione Sanitaria Accentrata**

Esercizio 2013

Allegato 5

Torino, 30 Giugno 2015
Protocollo n. 13042/A14000
Classificazione 14.60,5/2015C,1

OGGETTO: APPROVAZIONE DEL PROSPETTO DI RACCORDO E RICONCILIAZIONE TRA IL BILANCIO D'ESERCIZIO 2013 DELLA GSA (COGE) E IL BILANCIO REGIONALE (COFI)

In data 30 Giugno 2015 alle ore 11:00 il Direttore dell'assessorato Sanità, Dott. Fulvio Moirano, in qualità di responsabile della Gestione Sanitaria Accentrata (di seguito GSA) presso la Regione ed il Direttore dell'assessorato Risorse Finanziarie e Patrimonio, Dott. Giovanni Lepri, in qualità di responsabile della predisposizione del bilancio regionale vista la documentazione prodotta dal settore Risorse Finanziarie della Direzione Regionale Sanità, in qualità di responsabile operativo ai sensi della deliberazione di giunta regionale n. 10-5523 del 14/03/2013, di seguito richiamata:

- Bilancio d'esercizio 2013 della GSA;
- Prospetto di integrale raccordo e riconciliazione tra le poste iscritte nella contabilità economico-patrimoniale del bilancio d'esercizio 2013 relativo alla GSA e quelle iscritte nella contabilità finanziaria del bilancio regionale.

Approvano in data odierna, ai sensi dell'art. 22, c.3, lettera c, del Decreto Lgs.vo 118/2011, il prospetto di integrale raccordo e riconciliazione tra le poste iscritte nella contabilità economico-patrimoniale del bilancio d'esercizio 2013 relativo alla GSA e quelle iscritte nella contabilità finanziaria del bilancio regionale (*allegato "Quadro sinottico di riconciliazione Cofi-CoGe della GSA 2013"*).

In particolare il quadro sinottico di riconciliazione Cofi-CoGe predisposto dal settore Risorse Finanziarie della Direzione Regionale Sanità, riporta le informazioni di seguito elencate:

- Credito/Debito iscritto in stato patrimoniale al 31/12/2012 con evidenza di:
 - Residui attivi/passivi al 31/12/2012;
 - Scritture contabili extra CoFi operate nella contabilità economico patrimoniale della GSA 2012 (apertura 2013).
- Credito/Debito iscritto in stato patrimoniale al 31/12/2013 con evidenza di:
 - Accertamenti/Impegni di competenza anno 2013;
 - Riscossioni/Pagamenti di competenza anno 2013;
 - Scritture contabili extra CoFi operate nella contabilità economico patrimoniale della GSA 2013.


- Impegni perenti nel 2013 da riscrivere in CoFi.

Le attività si concludono alle ore 15.00

Allegato: *Quadro sinottico di riconciliazione Cofì-CoGe della GSA 2013*

Il Direttore regionale
Risorse Finanziarie e Patrimonio


Dott. Giovanni LEPRI



Il Direttore regionale
alla Sanità
in qualità di Responsabile della GSA
Dott. Fulvio MOIRANO



QUADRO SINOTTICO RELATIVO ALLA RICONCILIAZIONE DEI CAPITOLI FINANZIARI DEL BILANCIO REGIONALE CON IL BILANCIO D'ESERCIZIO DELLA GSA AL 31.12.2013

Entrate	Capitoli	Descrizione Capitolo	Credito 31/12/2012	Accertamenti 2013	Riscossioni 2013	Scritture Extra CoFl	Creditool 31/12/2013	NoteCredito al 31/12/2013
			A	B	C	D	E=A+B-C+D	
FSM indistinto	10445	ADDEZIONALE REGIONALE DELL'IMPOSTA SUL REDDITO DELLE PERSONE FISICHE (ART.3, COMMA 143 DELLA LEGGE 662/96 E ART.50 DEL D.LGS. 446/97)	167.782.260	0	0		167.782.260	Quota parte riferita alla Sanità *
	16575	COMPARTICIPAZIONE REGIONALE ALL'IVA (ART. 2 DEL D. LGS 18 FEBBRAIO 2000, N. 54)	238.104.010	4.361.059.915	4.340.329.516	497.688	259.332.097	
	19245	MAGGIORI ASSEGNAZIONI PER L'ANNO 2002 PROVENIENTE DAL RIPARTO DEL FONDO SANITARIO NAZIONALE DESTINATA A SPESE CORRENTI (L.90/02 E 833/1978)	229.752.251	0	229.752.251		0	Quota parte riferita alla Sanità *
	10010	QUOTA DERIVANTE DALL'IMPOSTA REGIONALE SULLE ATTIVITA' PRODUTTIVE (ART.3, COMMA 143 DELLA LEGGE 662/96 E ART.1 DEL D.LGS.446/97)	0	2.390.290.249	2.390.290.249		0	
	10446	QUOTA DELL'ADDEZIONALE REGIONALE DELL'IMPOSTA SUL REDDITO DELLE PERSONE FISICHE DESTINATA AL FINANZIAMENTO DELLA SANITA' (D. LGS. N.118/2010 E D. LGS. N.446/97)		894.582.933	894.582.933		0	
							0	
	TOTALE FSM INDISTINTO		635.638.521	7.645.933.098	7.854.854.850	497.688	427.114.357	
FSM vincolato	20590	TRASFERIMENTI DI FONDI DALLA STATO PER IL FINANZIAMENTO DI FONDI VINCOLATI RELATIVI ALLA SANITA' (L.90/02 E 833/1978)	209.130.592	147.846.584	142.969.866	-2.758.031	211.249.274	

95/180

2

Entrate	Capitoli	Descrizione Capitolo	CredRo 31/12/2012	Accertamenti 2013	Riscossioni 2013	Scrittura Extra CoPI	CredRoal 31/12/2013	NotaCredito al 31/12/2013
			A	B	C	D	E=A+B-C+D	
TOTALE PSN VINCOLATO			209.230.992	147.848.994	142.949.846	-2.798.036	211.249.274	
Pay back farmaceutici	38375	INTROITO DELLE SOMME DOVUTE DALLE AZIENDE FARMACEUTICHE A TITOLO DI PAY BACK, AI SENSI DELL'ART.1, COMMA 796, LETTERA G, DELLA LEGGE 296/2006	0	50.648.094	50.648.094	0	0	
TOTALE PAYBACK			0	50.648.094	50.648.094	0	0	
	20391	ASSEGNAZIONE DI FONDI STATALI LA REALIZZAZIONE DI INTERVENTI DI PREVENZIONE IN MATERIA DI TUBICOLOSI (DECRETI LEGGE 281 DEL 1997, ART. 4)	0	0	0	0	0	
	20395	ASSEGNAZIONE DI FONDI STATALI PER IL FINANZIAMENTO DEL PROGETTO DI UN SISTEMA DI SORVEGLIANZA NAZIONALE DELL'INFEZIONE HIV (LEGGE 128/2001)	0	0	0	0	0	
	20397	FINANZIAMENTO STATALE DEL PROGETTO "OPERAZIONE COMPARTIMENTALI. PROGETTO SPERIMENTALE NAZIONALE DI SORVEGLIANZA, COORDINAMENTO E MONITORAGGIO DEGLI INTERVENTI"	0	7.463	7.463	0	0	
	20399	ASSEGNAZIONE DI FONDI PER INTERVENTI DI TUTELA DELLA SALUTE FINALIZZATE ALL'ISTITUZIONE DI UN OSSERVATORIO NAZIONALE PER LA VALUTAZIONE DEI RISCHI SANITARI E DELLE PERFORMANCE DEI PRODOTTI TESSILI	0	0	0	0	0	
	20403	ASSEGNAZIONE DI FONDI STATALI PER IL FINANZIAMENTO DEI PROGETTI ATTUATIVI DEL PIANO SANITARIO NAZIONALE (ART. 1, C. 805, 806, E 807, LEGGE N. 180/2002)	0	0	0	0	0	
	20410	ASSEGNAZIONE DI FONDI PER LA PREVENZIONE E ASSISTENZA IN MATERIA DI MALAZIONI GENITALI FEMMINILI (LEGGE 7/2001)	0	0	0	0	0	
	20416	VERSAMENTO DELLO STATO DELLA QUOTA DEL 5 PER MILLE DELL'IRPEF PER LA RICERCA SANITARIA - LEGGE 266/2005, ART. 1, COMMA 337	0	3.249	3.249	0	0	
	20418	TRASFERIMENTO DI FONDI DALLO STATO PER IL FINANZIAMENTO DEL PROGETTO "INDAGINE MULTISCOPO SULLO STATO DI SALUTE, LE ABITUDINI DI VITA DEI CITTADINI E IL RUOLO DEI SERVIZI SANITARI"	0	0	0	0	0	
	20420	VERSAMENTO DI SOMME PER IL PROGETTO CCM 2009 - PREVENZIONE DELLA IVG TRA LE DONNE STRANIERE	0	0	0	0	0	
	20510	ASSEGNAZIONE DI FONDI PER IL FINANZIAMENTO DI PROGRAMMI RIGUARDANTI L'INFORMAZIONE SUE FARMACI, FARMACOVIGILANZA ED EDUCAZIONE SANITARIA (ART. 36, COMMA 14 DELLA LEGGE 23/11/97 N. 449)	0	0	0	0	0	
	20514	ASSEGNAZIONE DI FONDI STATALI PER INTERVENTI FINALIZZATE AL MONITORAGGIO ED ALLA VALUTAZIONE DELLA TOSSICITA' DEI PRODOTTI CHIMICI E DI QUELLI RIFILTRATI NEI LABORATORI DEL TATTUAGGIO - LEGGE 11/11/04, LEGGE N. 84 DEL 25 MAGGIO 2004	0	0	0	0	0	
	20516	ASSEGNAZIONE DI FONDI DALLO STATO A COPERTURA DELLA MAGGIORE SPESA PER LE RIDUZIONI DI SCONTO A CARICO DELLE FARMACIE A BASSO FATTURATO (ART. 1, COMMA 826, LEGGE 28/2/2004)	0	0	0	0	0	
	20520	ASSEGNAZIONE DI FONDI STATALI PER IL FINANZIAMENTO PER IL PROGETTO DI FORMAZIONE 2.9	0	0	0	0	0	
	20550	ASSEGNAZIONE DI FONDI PER IL FINANZIAMENTO DI INTERVENTI IN MATERIA DI PROCREAZIONE MEDICALMENTE ASSISTITA (ART. 18 DELLA LEGGE 40/2004)	0	0	0	0	0	
	20570	ASSEGNAZIONE DI FONDI PER IL FINANZIAMENTO DI INTERVENTI IN MATERIA DI LOTTA ALLA CELIACIA (ART. 4 E 5 DELLA LEGGE 323/2005)	0	153.665	153.665	0	0	
	20650	ASSEGNAZIONE DI FONDI PER IL FINANZIAMENTO DI INTERVENTI PER LA PREVENZIONE DELLA CECITA' E PER LA RIABILITAZIONE VISIVA E L'INTEGRAZIONE SOCIALE E LAVORATIVA DEI CIECHI PLURIMHINORATI (ART. 2, COMMA 1 DELLA LEGGE 28/2/2004, N. 28)	0	147.620	147.620	0	0	
	20710	ASSEGNAZIONE DI FONDI PER LA REALIZZAZIONE DI UN PROGETTO RIGUARDANTE L'ANAGRAFE COMPUTERIZZATA DEL NOSTRANE (ART. 1 COMMA 36 LEGGE 81/1997)	0	17.975	17.975	0	0	
	20790	TRASFERIMENTO DI FONDI DALLO STATO PER IL FINANZIAMENTO DI ACCORDI DI COLLABORAZIONE PER L'ATTUAZIONE DI PROGETTI DI PREVENZIONE PRIMARIA	0	136.600	136.600	0	0	

Handwritten mark

Entrate	Capitoli	Descrizione Capitolo	Cred/ro 31/12/2012	Accertamenti 2013	Riscossioni 2013	Scritture Extra CoFi	Cred/ro 31/12/2013	Note Credito al 31/12/2013
			A	B	C	D	E=A+B+C+D	
Finanziamento sanitario ordinario corrente	Altre risorse vincolate	20830	ASSEGNAZIONE DI FONDI PER IL FINANZIAMENTO DI PROGETTI DI INTERESSE O RILEVATO INTERREGIONALE IN MATERIA SANITARIA (ART. 12 DEL D. LGS. 502/92)	0	1.966.584	1.966.584	0	0
		20950	ASSEGNAZIONE DI FONDI PER L'ATTUAZIONE DELLA LEGGE QUADRO IN MATERIA DI RENDIMENTO (LEGGE 281/91 E ARTICOLO 4, COMMA 1, DELLA LEGGE 31 GENNAIO 1996, N. 34)	0	19.546	19.546	0	0
		20990	ASSEGNAZIONE DI FONDI PER IL FINANZIAMENTO DI SPESE IN MATERIA DI PRELEVATI E DI TRASPANTI DI ORGANI E TESSUTI (LEGGE 1 APRILE 1999, N. 91)	0	72.568	72.568	0	0
		21030	ASSEGNAZIONE DI FONDI PER IL FINANZIAMENTO DI SPESE IN MATERIA DI ATTIVITA' TRASFUSORIALI (LEGGE 219/2004)	0	128.756	128.756	0	0
		21131	ASSEGNAZIONE DI FONDI STATALI PER LA REALIZZAZIONE DEL PROGETTO DM. 18 MARZO 2011 - DETERMINAZIONE DEI CRITERI E DELLE MODALITA' DI DIFFUSIONE DEI DEFIBRILLATORI DI CUI ALL'ART. 2, COMMA 48 DELLA LEGGE 19/2005	0	0	0	0	0
		21132	EROGAZIONE DEL CONTRIBUTO STATALE PER I MEDICI PRESCRIZIONE DI CUI AL D.M. 16/12/2006 (ATTINATIVO DEL C.S. TER ART. 5 LEGGE 236/2003) AI FINI DELLA TRASMISSIONE TELEMATICA DELLE RICETTE MEDICHE AL SISTEMA TESSERA SANITARIA	0	0	0	0	0
		27675	ASSEGNAZIONE DI FONDI PER LA CORRESPONSIONE DI INDENNITA' PER L'ABBATTIMENTO DEGLI ANIMALI (ARTICOLI 265 DEL R.D. 27 LUGLIO 1934, N. 1265, SOSTITUITO DALL'ARTICOLO 1 DELLA LEGGE 23 GENNAIO 1968, N. 34 E D.L. 29 SETTEMBRE 1966, N. 594)	13.770	17.285	0	0	31.055
		27815	SOMME VERSATE DALL'INAIL PER IL PROGETTO CCM "PIANO NAZIONALE DI PREVENZIONE DEI TUMORI DA LAVORO; SOSTEGNO TECNICO-ORGANIZZATIVO PER IL CONTROLLO E LA RIDUZIONE DEL RISCHIO AMIANTO"	0	0	0	0	0
		28390	VERSAMENTI DERIVANTI DAI DIRITTI ISTITUITI PER IL RICOVERO SCIMMENTO DI STABILIMENTI DI ALIMENTI E SOTTOPRODOTTI DI ORIGINE ANIMALE (REG. CE/853/2004 - REG. CE/1221/2002)	0	6.082	6.082	0	0
		28415	VERSAMENTI DELL'ARPA PER CONTROLLI DI CONDIZIONALITA' ESEGUITI DAI SERVIZI VETERENARI DELLE ASL NEGLI ALLEVAMENTI ZOOTECNICI IN APPLICAZIONE DEI REGOLAMENTI CE N. 73/2009 E N. 1698/2005	0	0	0	0	0
		29782	TRASFERIMENTO DI FONDI DALLA FONDAZIONE CRT PER IL FINANZIAMENTO DEL SISTEMA INFORMATIVO DELL'ASSISTENZA DOMICILIARE E DELLE PRESTAZIONI RESIDENZIALI E SEMIRESIDENZIALI	390.095	0	0	0	390.095
		31345	PROVENTI CONCESSI ALLE SANZIONI AMMINISTRATIVE (D.LGS. 758/94)	0	886.549	886.549	0	0
		33157	RECUPERO FONDI STATALI GI' EROGATI PER IL FINANZIAMENTO DI PROGETTI E PROGRAMMI DI ATTIVITA' IN MATERIA DI PREVENZIONE DEL RENDIMENTO (LEGGE N. 281/1991)	0	0	0	0	0
		33515	D.LGS. 194/2006 E SUA APPLICAZIONE REGIONALE, PER IL FINANZIAMENTO DEI CONTROLLI SANITARI UFFICIALI IN MATERIA DI ALIMENTI E MANGIMI. QUOTA VERSATA DALLE ASL	0	60.640	60.640	0	0
		36995	RECUPERO DI FONDI GIÀ EROGATI PER IL FINANZIAMENTO DI RICERCHE SANITARIE FINALIZZATE (LEGGE 833/78)	0	0	0	0	0
		22477	TRASFERIMENTO DI FONDI DALL'LO STATO PER IL FINANZIAMENTO DEL PROGETTO "IL PERCORSO ASSISTENZIALE INTEGRATO NEI PAZIENTI CON GRAVE CEREBROLESIONE ACQUISITA (TRAUMATICA E NON TRAUMATICA) FASE ACUTA E POST ACUTA" (D.LGS. 502/92, ART. 12)	6.000	0	6.000	0	0
		49977	FINANZIAMENTO DELLA COMPAGNIA DI SAN PAOLO PER IL PROGETTO EMERGENZA: "I PAZIENTE GIUSTO ALL'OSPEDALE GIUSTO NEL TEMPO GIUSTO"	359	0	0	0	359
		20405	FINANZIAMENTI STATALI PER LA REALIZZAZIONE DEL PROGETTO CCM "SENSIBILIZZAZIONE DEGLI INSEGNANTI DELLE SCUOLE DI OGNI ORDINE E GRADO IN TERNA DI VIOLENZA E ABUSO SUI MINORI"	0	9.975	9.975	0	0
		20393	ASSEGNAZIONE DI FONDI STATALI PER IL FINANZIAMENTO DEL PROGETTO DI RIDUZIONE DEL RISCHIO AMIANTO (LEGGE 138/2004)	0	240.000	240.000	0	0
		20401	FINANZIAMENTO STATALE DEI CENTRI REGIONALI PER IL RISCORTRIO DIAGNOSTICO SULLE VITTIME DELLA SINDROME DELLA MORTE IMPROVISA DEL LATTAUTE (SIDS) E DI MORTE SPASMETATA DEL FETO (LEGGE 31/2004)	0	241	241	0	0
28111	FONDI PROVENIENTI DALLA REGIONE EMILIA ROMAGNA PER CONTO DELLO STATO, PER LA REALIZZAZIONE DEI PROGETTI "SOSTEGNO ALLE INIZIATIVE DI CONTROLLO DEL TABAGISMO - DALLA PIANIFICAZIONE REGIONALE ALLA PIANIFICAZIONE AZIENDALE" E "PRODUZIONE DELLA ATTIVITA' EDUCATIVA A TITOLO DI INIZIATIVA IN SALUTE" (INCASSO DEI CONTRIBUTI ALLE SPESE PER	0	41.500	41.500	0	0		
39042	L'ACCREDITAMENTO DI ATTIVITA' FORMATIVE DEL PROGRAMMA DI EDUCAZIONE SANITARIA CONTRIBUIVA IN MEDICINA IN APPLICAZIONE DELL'ART. 23 DELLA L.R.	0	284.000	284.000	0	0		

R

Entrate		Capitoli	Descrizione Capitolo	Credito 31/12/2012	Accertamenti 2013	Riscossioni 2013	Scritture Extra CoFi	Credito 31/12/2013	NoteCredito al 31/12/2013
				A	B	C	D	E=A+B-C+D	
TOTALE ALTRE RISORSE REGIONALI VINCOLATE				410.224	4.207.800	4.191.585	0	426.509	
Finanziamento sanitario aggiuntivo corrente		59350	ANTICIPAZIONE A VALERE SUL FONDO PER ASSICURARE LA LIQUIDITA' PER PAGAMENTI DEI DEBITI CERTI, LIQUIDI ED ESIGIBILI (ARTICOLO 9, 1 DEL D.L. N. 21/2012)		1.446.703.200	1.446.703.200		0	
Finanziamento sanitario aggiuntivo corrente		Totale		0	1.446.703.200	1.446.703.200	0	0	
		20750	ASSICURAZIONE DI FONDI PROVENIENTI DALLLO STATO PER IL FINANZIAMENTO DI INTERVENTI DI MATERIA DI EDILIZIA SANITARIA PUBBLICA - SECONDA FASE (ARTICOLO 29 DELLA LEGGE 41/198)	617.147	43.997.519	28.076.218		16.536.449	
		57035	PROVENTI DA MUTUI CON ONERI A CARICO DELLO STATO PER IL FINANZIAMENTO DELLA QUOTA DEL 95 PER CENTO DEI PROGETTI RELATIVI AL PROGRAMMA NAZIONALE STRAGORDINARIO DI INVESTIMENTI IN SANITA' (ARTICOLO 29, COMMA 1 DELLA LEGGE 41/198) N. 471	23.674.369	0	1.609.997		22.064.372	
		56685	PROVENTI DA MUTUI CON ONERI A CARICO DELLO STATO PER IL FINANZIAMENTO DI INTERVENTI URGENTI PER LA LOTTA ALLA SIDA E ALLE S. DIASCE E SIVOMO 1996, N. 130	47.858.835	0	0		47.858.835	
		20730	ASSICURAZIONE DI FONDI PER IL FINANZIAMENTO DI INTERVENTI DI RIORGANIZZAZIONE E RIQUALIFICAZIONE DELL'ASSISTENZA SANITARIA NEI GRANDI CENTRI URBANI (ART. 71 DELLA LEGGE 448/1991)	54.012.207	0	743.936		53.268.271	
		20404	ASPIRANTE FONDI PER ATTIVITA' DI MONITORAGGIO DEI DATI RELATIVI ALL'ABUSO DI ALCOL E PROBLEMI ALCOLOLOGICATI DI CUI ALL'ART. 3, C. 4 DELLA LEGGE 121/2001	0	12.320	12.320		0	
		23840	SOMME ASSEGNATE NELL'AMBITO DELLA PROGRAMMAZIONE UNITARIA DELLE POLITICHE REGIONALI PER IL 2007-2013 - FONDI FAS (DELIBERA CIPE 112/2008)		48.918.140	0		48.918.140	

2

Entrata	Capitoli	Descrizione Capitolo	Credito 31/12/2012	Accertamenti 2013	Riscossioni 2013	Scritture Extra CoFi	Credito al 31/12/2013	NoteCredito al 31/12/2013
			A	B	C	D	E=A+B+C+D	
Finanziamento per investimenti in ambito sanitario								

2

Entrate	Capitoli	Descrizione Capitolo	Credito 31/12/2012	Accertamenti 2013	Riscossioni 2013	Scritture Extra CoFI	Cred/Roef 31/12/2013	NoteCredito al 31/12/2013
			A	B	C	D	E=A+B-C+D	
Finanziamento per investimenti in ambito sanitario	Totale		126.162.558	92.927.979	38.444.471	0	188.646.067	
Finanziamenti sanitari ulteriori		22210	32.291	0	0		32.291	Quota parte riferita alla Sanità *
		28830	300.847	0	0		300.847	Quota parte riferita alla Sanità *
		39580	0	41.159	41.159		0	
		31825	0	30.780	30.780		0	
		69580	0	101.570.837	101.570.837		0	
		62070	0	39.413.201	39.413.201		0	
		49976	452.000	0	0		452.000	
		68095	270.000.000	250.000.000	520.000.000		0	

R

Entrate		Capitoli	Descrizione Capitolo	Credito 31/12/2012	Accertamenti 2013	Riscossioni 2013	Scritture Extra CoPi	Crediti al 31/12/2013	NoteCredito al 31/12/2013
				A	B	C	D	E=A+B-C+D	
Finanziamento sanitario da accertare nel 2013			Risorse regionali aggiuntive a titolo di copertura LEA di competenza 2012	30.000.000			-30.000.000	0	
			Allineamento quota premiata FSN 2012	497.688			-497.688	0	
			Allineamento crediti FSR Vincolato 2012 e ante	3.553.557			-3.553.557	0	
Finanziamento sanitario da accertare nel 2013	Totale			34.051.245	0	0	-34.051.245	0	
			Allineamento contabile GSA con Bilancio Città della Salute a seguito del trasferimento risorse per il fondo speciale regionale (Autoassicurazione) e non pagato dalle aziende al 31.12.2012	69.099.647				69.099.647	
	Totale			69.099.647	0	0	0	69.099.647	
			Credit v/Aziende sanitarie pubbliche della Regione - per altre prestazioni				109.724.694	109.724.694	
	Totale			0	0	0	109.724.694	109.724.694	
Finanziamento IZS - importo rilevato in quanto incassato nel 2014 su conto sanità		20890	ASSEGNAZIONE DI FONDI PER IL FINANZIAMENTO DELL'ISTITUTO ZOOPIROFATTICO Sperimentale per il PIEMONTE, LA LIGURIA E LA VALLE D'AOSTA.	0	24.508.366	14.080.674		10.527.692	Fuori perimetro - inseriti perché transitati nel conto corrente unico della Sanità

Entrate		Capitoli	Descrizione Capitolo	Credito 31/12/2012	Accertamenti 2013	Riscossioni 2013	Scritture Extra CoPi	Cred/Roa/ 31/12/2013	NoteCredito al 31/12/2013
				A	B	C	D	E=A+B-C+D	
Finanziamento I25 - importo rilevato in quanto incassato nel 2014 su conto sanità	Totale			0	24.698.366	14.080.674	0	10.527.692	
Glacenze c/c Unico Sanità			Glacenze c/c Unico Sanità al 31/12/2012	5.532.022			-5.532.022	0	
			Glacenze c/c Unico Sanità al 31/12/2013				343.239.695	343.239.695	
Glacenze c/c Unico Sanità	Totale			5.532.022	0	0	337.707.673	343.239.695	
TOTALE ENTRATE EFFETTIVE				3.353.974.545	9.803.931.178	10.205.046.826	975.492.894	3.928.349.790	

* Nel capitolo sono accertate/impegnate anche entrate/uscite non SSR

** Relativo all'anticipazione straordinaria, di cui alla deliberazione della Giunta regionale 14 aprile 2009, n. 39 - 11230 (Operazione di provvista finanziaria nell'ambito della Sanità. Applicazione dell'art. 6 della legge regionale 13 novembre 2006, n.35), relativi alle seguenti risorse da FSN non incassate al 31.12.2009:
- Adozionate regionale (Quota premiale FSN 2004) per un importo pari a 167.393€/000;
- Maggiore assegnazione per l'anno 2002 proveniente dal riparto del fondo sanitario nazionale destinata a spese correnti. (Legge 833/78) per un importo pari a 229.752 €/000.

*** Per detti importi si precisa che si rilevano i residui attivi e non i corrispondenti residui passivi

A

Spesa	Capitoli	Descrizione Capitolo	Debito 31/12/2012	Impegni 2013	Pagamenti 2013	Impegni 2012 e ante Extra per ricogniti nel 2013 e Cancellazione Impegni 2012 e ante	Scritture Extra CoFi	Debito al 31/12/2013	di cui Scritture Extra CoFi al 2013	di cui Importi paranti nel 2013 da riscrivere in CoFi	Note Debito al 31/12/2013
			G=A+D-E+F	H	I	L	M	N=G+M+I+L+M	N1	N2	
		QUOTA FONDO SANITARIO REGIONALE DI PARTE CORRENTE DI SPESE DIRETTE DELLA REGIONE IN ATTUAZIONE DEL PIANO SOCIO SANITARIO REGIONALE E PER ATTIVITA' SVOLTE NELL'INTERESSE E PER CONTO DELLE AZIENDE SANITARIE LOCALI ED AZIENDE OSPEDALIERE (L.R. 10 MARZO 1982)	1.074.851	1.888.653	2.372.101		0	591.403	0	0	
		QUOTA FONDO SANITARIO REGIONALE DI PARTE CORRENTE PER SPESE DIRETTE DELLA REGIONE RELATIVE AD INCARICHI E CONSULENZE DEL PIANO SOCIO SANITARIO	59.734	122.806	126.890		0	55.650	0	7.001	
		QUOTA FONDO SANITARIO PER SPESE DIRETTE PER L'EMERGENZA SANITARIA - 118 (LEGGE 832/78) UTENZE E CANTONI	1.956.683	2.400.000	2.807.667		0	1.549.016	0	0	
		QUOTA FONDO SANITARIO REGIONALE DI PARTE CORRENTE DI SPESE DIRETTE DELLA REGIONE IN ATTUAZIONE DEL PIANO SOCIO SANITARIO REGIONALE E PER ATTIVITA' SVOLTE NELL'INTERESSE E PER CONTO DELLE AZIENDE SANITARIE LOCALI ED AZIENDE OSPEDALIERE (L.R. 10 MARZO 1982)	12.613.821	9.753.000	17.650.121		0	4.716.700	0	0	
		EROGAZIONE ALLE ASL DI ANTICIPAZIONI A COPERTURA DEGLI ESBORNI RELATIVI A SINISTRI RIENTRANTI PER VALORE NEI LIMITI DELLA POLIZZA DI COMPETENZA DELL'IMPRESA ASSICURATIVA ASSOGGETTATA A PROCEDURE DI LIQUIDAZIONE COATTA AMMINISTRATIVA - CONMA 1, ART. 21 BIS DELLA L.R. 9/2004	0	3.000.000	0		0	3.000.000	0	0	
		EROGAZIONE ALL'ISTITUTO DI RICERCA ECONOMICO SOCIALE DEL PIEMONTE (IRES) PER LE FUNZIONI SVOLTE PER IL SERVIZIO SANITARIO REGIONALE AI SENSI DELL'ART. 40 DELLA L. N. 8 DEL 7 MAGGIO 2013	0	500.000	0		0	500.000	0	0	
		QUOTA FONDO SANITARIO REGIONALE DI PARTE CORRENTE DI SPESE DIRETTE DELLA REGIONE IN ATTUAZIONE DEL PIANO SOCIO SANITARIO REGIONALE E PER ATTIVITA' SVOLTE NELL'INTERESSE E PER CONTO DELLE AZIENDE SANITARIE LOCALI ED AZIENDE OSPEDALIERE - ALTRE SPESE PER S	330.523	394.153	281.297		0	443.380	0	2.846	
		ACQUISTO DI BENI E SERVIZI DAGLI ISTITUTI ZOOFILATRICI PER ATTIVITA' DI ANALISI DI LABORATORIO E FORNITURA DI PRODOTTI DIAGNOSTICI (D.P.R. 324/1954 E S.M.I., D.M. 306/2001, D.LGS. 116/1999)	298.172	380.000	389.434			288.738	0	6.604	
		EROGAZIONI ALLE AZIENDE SANITARIE LOCALI DELLE SOMME NECESSARIE PER SPESE CORRENTI (LEGGE 23 DICEMBRE 1978, N. 833 E D.LGS. N. 502/92 E S.M.I.)	1.256.663.578	5.760.133.349	5.755.190.881		0	-30.325.275	1.231.280.772	-30.325.275	L'importo impegnato che emerge dal Bilancio Finanziario è stato ridotto di 30.325.275,09 C. (cf. DGR 46-7460 del 15 aprile 2014)
		EROGAZIONI FONDI PER FINANZIAMENTO DI PROGETTI OBIETTIVO DI RILEVANZA REGIONALE (LEGGE 832/78, LEGGE REGIONALE 8/95 ARTT. 3 E 4)	5.050.822	5.131.220	1.818.458		0	8.363.584	0	3.695	
		EROGAZIONI ALLE AZIENDE OSPEDALIERE DELLE SOMME NECESSARIE PER SPESE CORRENTI (LEGGE 23 DICEMBRE 1978, N. 833 E D.LGS. N. 502/92 E S.M.I.)	309.397.040	1.841.038.360	1.678.341.490		0	472.093.910	0	0	
		EROGAZIONE ALL'AGENZIA REGIONALE PER LA PROTEZIONE AMBIENTALE (ARPA) DELLA QUOTA ANNUALE DI FINANZIAMENTO (L.R. 13 APRILE 1995, N. 60)	12.500.000	49.575.000	61.250.000		0	825.000	0	0	Quota parte riferita alla Santa (Ano al 2012)*
		EROGAZIONE ALL'AGENZIA REGIONALE PER I SERVIZI SANITARI DELLA QUOTA ANNUALE DI FINANZIAMENTO (LEGGE REGIONALE 16 MARZO 1998, N. 10)	4.850.000	1.500.000	3.254.272		0	3.095.728	0	0	
		TRASFERIMENTO SOMME AGLI ISTITUTI ZOOFILATRICI PER ATTIVITA' DI LABORATORIO E PROGETTI ATTINENTI AL SETTORE VETERINARIO (D.P.R. 320/1954 E S.M.I., D.M. 306/2001, D.LGS. 336/1999)	100.000	0	50.000		0	50.000	0	0	
		EROGAZIONE DI FONDI ALLE A.S.L. E ALLE A.S.D. PER IL FINANZIAMENTO DEI DIPLOMI UNIVERSITARI (DECRETO LEGISLATIVO 502/92) - TRASFERIMENTI CORRENTI AD ALTRI ENTI	219.932	221.832	219.932		0	221.832	0	0	
		FONDO SPECIALE DESTINATO AL FINANZIAMENTO DEGLI ESBORNI CHE LE ASL DEVONO SOSTENERE PER IL RISARCIMENTO DEI SINISTRI DI VALORE COMPRESO TRA EURO 1.500,00 ED EURO 500.000,00 PER SINISTRO. LA PARTE ECCEDENTE L'IMPORTO DI EURO 500.000,00 PER SINISTRO A CARICO	10.311.031	0	9.267.810	6.000.000		7.043.221	0	0	
		SPESE PER IL FINANZIAMENTO DEL CONSENSO ED ALTRI ORGANI COLLEGIALI (L.R. 4/784, N. 30 E L.R. 9/1/87, N. 7)		20.000			0	20.000	0	0	
		TRASFERIMENTO DI FONDI PER LA PREVENZIONE E REPRESSIONE DEL DOPING - ART. 20 L.R. 9/2007		200.000			0	200.000	0	0	
		TOTALE FSN INDISTINTO	1.815.426.188	7.676.258.373	7.933.020.393	6.000.000	-30.325.275	1.734.338.933	-30.325.275	22.148	
		FSN vincolato									
		SPESE PER LA FORMAZIONE SPECIFICA IN MEDICINA GENERALE (LEGGI 832/1978 E 179/1993)	483.459	125.000	208.255		-712	399.492	0	4.973	
		QUOTA DEL FONDO SANITARIO NAZIONALE DI PARTE CORRENTE A DESTINAZIONE VINCOLATA DA TRASFERIRE ALLE AZIENDE SANITARIE LOCALI ED AZIENDE OSPEDALIERE (LEGGI 23 DICEMBRE 1978, N. 833, 7 AGOSTO 1984, N. 482 E 162/90)	278.620.471	142.996.000	1.373.243		-9.526	425.959.286	4.725.584	1.965.621	L'importo impegnato che emerge dal Bilancio Finanziario è stato aumentato di 4.725.583,88 C. (cf. DGR 46-7460 del 15 aprile 2014)
		CONTRIBUTI REGIONALI PER IL FINANZIAMENTO DI RICERCHE FINALIZZATE A SEGUITO DI BANDO	67.065	0	0		-55.906	11.159	0	11.159	
		EROGAZIONI AD ENTI ED ASSOCIAZIONI SENZA FINI DI LUCRO PER LE FUNZIONI DI PROMOZIONE, EDUCAZIONE ED INFORMAZIONE SANITARIA DI INTESA CON LA REGIONE	71.866	0	0		0	71.866	0	71.866	

2

Spesa	Capitoli	Descrizione Capitolo	Debito 31/12/2012	Impegni 2013	Pagamenti 2013	Impegni 2012 e ante Extra per ricogniti nel 2013 e cancellazione Impegni 2012 e ante	Scrittura Extra CoFi	Debito al 31/12/2013	di cui Scrittura Extra CoFi al 2013	di cui Importi perenti nel 2013 da reinscrivere in CoFi	Note Debito al 31/12/2013
			G=A+B-E+F	M	I	L	N	N=G+H+I+L+M	M1	M2	
	161521	TRASFERIMENTI ALLE ASL PER PAGAMENTO INDENNITA' DI AMBATTIMENTO DEGLI ANIMALI INFETTI DA TUBERCOLOSI, BRUCELLOSI, LEUCOSI ED ALTRE MALATTIE PER CUI E' PREVISTO L'INDENNIZZO DOPO L'AMBIAMENTO (D.P.R. 320/1954 E S.M.I.)	0	0	0	0	0	0	0	0	
	156951	TRASFERIMENTO DI FONDI ALLE AZIENDE SANITARIE PER IL FINANZIAMENTO DELLA SANITA' PENTECOSTARIA (ART. 1, COMMA 283, LEGGE 24 DICEMBRE 2007 N. 244).	0	0	0	0	0	0	0	0	
TOTALE PEN VINCOLATO			289.242.860	143.121.000	1.581.498	-66.143	4.725.584	426.441.803	4.725.584	2.053.620	
Pay back farmaceutico	157378	TRASFERIMENTI ALLE AZIENDE SANITARIE REGIONALI DI SOMME INTROITATE DALLE AZIENDE FARMACEUTICHE A TITOLO DI PAY BACK, AI SENSI DELL'ART. 1, COMMA 796, LETTERA C, DELLA LEGGE N.296/2006 E DELL'ART.11, COMMA 6, DEL D.L. N.78/2010, CONVERTITO IN LEGGE N.122/20	30.367.949	32.000.000	0	0	18.648.094	81.016.043	18.648.094	0	L'importo impegnato che emerge dal Bilancio Finanziario è stato aumentato di 16.312.591,21 C (cfr DGR 46-7460 del 15 aprile 2014). Si precisa che la quota parte mancante è pari a 2.326.402,86 C è stata impegnata nel 2014
TOTALE PAYBACK			30.367.949	32.000.000	0	0	18.648.094	81.016.043	18.648.094	0	
	129266	SPESE PER L'ATTUAZIONE DEL PROGETTO DEL MINISTERO DELLA SALUTE FORMAZIONE 2.0	123.949	0	123.949	0	0	0	0	0	
	129156	SPESE PER LA FORMAZIONE SPECIFICA IN MEDICINA GENERALE (LEGGI 833/1978 E 179/1993) - F.S.R.	0	712	712	0	0	0	0	0	
	157042	TRASFERIMENTI DI FONDI ALLE ASL PER LA PREVENZIONE E ASSISTENZA IN MATERIA DI MUTUAZIONI GENITALI FEMMINILI (LEGGI 7/2004) - F.S.R.	0	56.958	0	0	0	56.958	0	0	
	134890	SPESE DIRETTE PER IL FINANZIAMENTO DEL PROGETTO DM 18 MARZO 2011. DETERMINAZIONE DEI CRITERI E DELLE MODALITA' DI DIFFUSIONE DEI DEFIBRILLATORI SEMIAUTOMATICI ESTERNI DI CUI ALL'ART.2, COMMA 46 LEGGE 191/2009	0	40.000	0	0	0	40.000	0	0	
	136008	SPESE PER L'ATTUAZIONE DEL PROGRAMMA DI EDUCAZIONE CONTENIA DI MEDICINA IN ATTUAZIONE DELL'ART. 23 DELLA L.R. 18/2012	0	272.500	0	0	0	272.500	0	0	
	136086	SPESE PER LA REALIZZAZIONE DEL PROGETTO EUROPEO REDDO (REG. CE N.1083/2006)	0	5.000	0	0	0	5.000	0	0	
	153652	CONTRIBUTI PER L'ATTUAZIONE DELLA LEGGE QUADRO IN MATERIA DI BAMBAGNISMO (LEGGI 14 AGOSTO 1991, N. 281 E ARTICOLO 9, COMMA 1 DELLA LEGGE 31 GENNAIO 1996, N.34)	0	19.546	0	0	0	19.546	0	0	
	156930	TRASFERIMENTI ALLE ASL DESTINATI ALLA REALIZZAZIONE DEL PROGETTO "PREVENZIONE DELLE INFEZIONI SESSUALMENTE TRASMESSE" - F.S.R.	0	52.241	0	0	0	52.241	0	0	
	156932	CONTRIBUTI PER EROGAZIONE PRODOTTI SENZA CULITINE NELLE MENSE DELLE STRUTTURE SCOLASTICHE OSPEDALIERE E NELLE MENSE DELLE STRUTTURE PUBBLICHE. ART. 4 E 5 LEGGE 4 LUGLIO 2005 N. 123, ISTITUZIONE DI MODALI INFORMATIVI SULLA CELIACHIA NELL'AMBITO DELLE ATTIVITA' DI FORMAZIONE E AGGIORNAMENTO RIVOLTE A RISTORATORI E ALBERGATORI - F.S.R.	0	335.065	0	0	0	335.065	0	0	
	156948	TRASFERIMENTI ALLE ASL DI FONDI DESTINATI ALLE AMMINISTRAZIONI COMUNALI PER LA REALIZZAZIONE DEGLI INTERVENTI PREVISTI DALLA LEGGE REGIONALE 24 LUGLIO 1993 N. 34, IN ATTUAZIONE DEI COMMI 1 E 2 DELL'ART. 7 DELLA LEGGE REGIONALE N.20 DEL 2008 - F.S.R.	0	48.005	0	0	0	48.005	0	0	
	156954	TRASFERIMENTO AZIENDE SANITARIE LOCALI PER I PROGETTI ATTUATIVI DEL PIANO SANITARIO NAZIONALE (ART. 1, C. 805,806 E 807, LEGGE N. 264/2005) - F.S.R.	0	361.029	0	0	0	361.029	0	0	
	156958	TRASFERIMENTI ALLE ASL PER LA GESTIONE DELLA RETE DEI SERVIZI TRASFUNZIONALE. LEGGE 219/2004, D.LGS 207/2007 E D.LGS 208/2007 - F.S.R.	0	197.011	0	0	0	197.011	0	0	
	157596	SPESE PER INTERVENTI DI LOTTA ALLE MALATTIE DEGLI ANIMALI (D.P.R. 320/54 E S.M.I., DECISIONI N. 2903/1982) - F.S.R.	0	479.187	0	0	0	479.187	0	0	
	157209	TRASFERIMENTI ALLE ASL PER LA REALIZZAZIONE DEI PROGETTI "SOSTEGNO ALLE INIZIATIVE DI CONTROLLO DEL TABAGISMO: DALLA REALIZZAZIONE REGIONALE ALLA PIANIFICAZIONE AZIENDALE" E "PROMOZIONE DELL'ATTIVITA' FISICA PER UNA VITA DI SALUTE"	0	41.500	0	0	0	41.500	0	0	
	160356	QUOTA DEL FONDO SANITARIO NAZIONALE DI PARTE CORRENTE A DESTINAZIONE VINCOLATA DA TRASFERIRE ALLE AZIENDE SANITARIE LOCALI ED ALLE AZIENDE OSPEDALIERE (LEGGI 23 DICEMBRE 1978, N.833 E 7 AGOSTO 1986, N.562) - F.S.R.	0	9.526	0	0	0	9.526	0	0	
	161077	EROGAZIONE DI FONDI ALLE ASL PER L'ATTUAZIONE DELLA LEGGE QUADRO IN MATERIA DI BAMBAGNISMO (LEGGI 14 AGOSTO 1991, N. 281) - F.S.R.	0	25.035	0	0	0	25.035	0	0	
	162087	TRASFERIMENTO AZIENDE SANITARIE OSPEDALIERE PER I PROGETTI ATTUATIVI DEL PIANO SANITARIO NAZIONALE (ART. 1, C. 805,806 E 807, LEGGE N. 264/2005) - F.S.R.	0	150.000	0	0	0	150.000	0	0	
	162091	TRASFERIMENTO ALL'ASO PER L'ISTITUZIONE DEI CENTRI REGIONALI PER IL RISCOTRO DIAGNOSTICO SULLE VITTIME DELLA SINDROME DELLA MORTE IMPROVISA DEL LATTAUTE (SIDS) E DI MORTE INASPETTATA DEL FETO (LEGGI 31 DEL 2 FEBBRAIO 2004) - F.S.R.	0	1.107	0	0	0	1.107	0	0	

7

Spesa	Capitoli	Descrizione Capitolo	Debito 31/12/2012	Impegni 2013	Pagamenti 2013	Impegni 2012 e ante Extra FSR ricogniti nel 2013 e Cancellazione Impegni 2012 e ante	Scritture Extra CoFi	Debito al 31/12/2013	di cui Scritture Extra CoFi al 2013	di cui importi paranti nel 2013 da rielicrivere in CoFi	Note Debito al 31/12/2013
			G=A+D-E+F	N	I	L	M	H=G+H+I+L+M	N1	N2	
	162094	METODI INNOVATIVI PER L'IDENTIFICAZIONE DELLE AREE TERRITORIALI E DEI SETTORI DI ATTIVITA' ECONOMICA CON ELEVATA ESPOSIZIONE ALL'AMBIANTE, E PER LA SORVEGLIANZA EPIDEMIOLOGICA DEL RISCHIO DI MESSOTELIOMA MIGLIORIO	0	120.000	0	0	0	120.000	0	0	
	162579	TRASFERIMENTO DI FONDI ALLE AZIENDE SANITARIE REGIONALI E AL CENTRO INTERREGIONALE PER IL FINANZIAMENTO DELLE SPESE IN MATERIA DI PRELEVI E DI TRAPIANTI DI ORGANI E TESSUTI (LEGGE 1 APRILE 1999 N. 31158)	0	72.252	0	0	0	72.252	0	0	
	180135	TRASFERIMENTI DI FONDI PER LA REALIZZAZIONE DI INTERVENTI DI PREVENZIONE IN MATERIA DI TOSSTICODIPENDENZE (LEGGE 281 DEL 1997, ART. 41)	0	139.158	0	0	0	139.158	0	0	
	156979	TRASFERIMENTI ALLA ASL PER IL PROGETTO CCM MODELLO OPERATIVO PER LA PRESA IN CARICO GLOBALE DEL PAZIENTE AFFETTO DA MESSOTELIOMA	0	120.000	0	0	0	120.000	0	0	
	145400	TRASFERIMENTI ALL'ISTITUTO SUPERIORE DELLA SANITA' PER LA REALIZZAZIONE DEL PROGETTO "SVILUPPO DI UN SISTEMA DI SORVEGLIANZA NAZIONALE DELL'INFEZIONE DA HIV" (LEGGE 138/2004)	90.000	0	0	0	0	90.000	0	0	
	145514	EROGAZIONE DI FONDI ALLE REGIONI PER IL FINANZIAMENTO DI PROGETTI DI INTERESSE O RILIEVO INTERREGIONALE (ART. 12 DEL D LGS 502/92)	483.036	241.867	29.600	0	0	695.303	0	0	
	156931	CONTRIBUTI PER EROGAZIONE PRODOTTI SENZA GLUTINE NELLE MENSE DELLE STRUTTURE SCOLASTICHE, OSPEDALIERE E NELLE MENSE DELLE STRUTTURE PUBBLICHE. ART. 4 E 5 LEGGE 4 LUGLIO 2005 N. 23. ISTITUZIONE DI MODULI INFORMATIVI SULLA CELLACHIA NELL'AMBITO DELLA ATTIVITA'	916.852	153.665	423.052	-335.065	0	312.399	0	0	
	156945	TRASFERIMENTI DI FONDI STATALI PER LA REALIZZAZIONE DEL PROGETTO "COMPEDENCE COMPORTAMENTALE PROGETTO SPERIMENTALE NAZIONALE DI SORVEGLIANZA, COORDINAMENTO E MONITORAGGIO DEGLI INTERVENTI"	87.900	7.463	60.000	0	0	35.363	0	0	
	156953	TRASFERIMENTO AZIENDE SANITARIE LOCALI PER I PROGETTI ATTUATIVI DEL PIANO SANITARIO NAZIONALE (ART. 1, C. 805,806 E 807, LEGGE N. 244/2006).	6.677.546	0	0	-361.029	0	6.316.517	0	3.008.830	
	156957	TRASFERIMENTI ALLE ASL PER LA GESTIONE DELLA RETE DEI SERVIZI TRASFUSIONALI. LEGGE 219/2004, D LGS 207/2007 E D LGS 208/2007	273.962	128.756	0	-197.011	0	205.708	0	0	
	156973	TRASFERIMENTI ALL'ASL DI PER INIZIATIVE DI TUTELA DELLA SALUTE FINALIZZATE ALL'ISTITUZIONE DI UN OSSERVATORIO NAZIONALE PER LA VALUTAZIONE DEI RISCHI SANITARI E DELLE FUNZIONALITA' DEI PRODOTTI TESSILI, ABBIGLIAMENTO, CALZATURE E PELLETTERIE	0	78.000	0	0	0	78.000	0	0	
	156975	TRASFERIMENTI ALLA ASL PER LE ATTIVITA' CONNESSE AL REGIME DI PAGAMENTO UNICO AI SENSI DEI REGOLAMENTI CE N. 73/2009 E N. 1698/2005	120.000	20.000	0	0	0	140.000	0	0	
	156977	TRASFERIMENTI ALLA ASL PER IL PROGETTO CCM 2009 PREVENZIONE JOV TRA LE DONNE STRANIERE	12.000	0	0	0	0	12.000	0	0	
	157043	TRASFERIMENTI ALLA ASL PER INIZIATIVE FINALIZZATE AL MONITORAGGIO E ALLA VALUTAZIONE DELLA TOSSTICITA' DEI PRODOTTI COSMETICI E DI QUELLI UTILIZZATI NEI LABORATORI DI TATUAGGIO. LEGGE 11 MARZO 2008 N. 36 DEL 22 MARZO 2007	16.000	19.421	16.000	0	0	19.421	0	0	
	157045	TRASFERIMENTI ALLA ASL DI FONDI STATALI PER LE RIDUZIONI DI SCONTO A CARICO DELLE FARMACIE A BASSO FATTURATO (LEGGE 296/2006, ART. 1, COMMA 82)	579.643	0	579.643	0	0	0	0	0	
	157096	SPESE PER LA REALIZZAZIONE DI PROGRAMMI E/O PROGETTI REGIONALI A FAVORE DEI DIPARTIMENTI DELLE A.S.L. DERIVANTI DALL'UTILIZZO DELLE SANZIONI AMMINISTRATIVE NELLA SANITA' PUBBLICA (D LGS 75/96)	194.964	0	135.750	0	0	59.214	0	59.214	
	157206	SPESE PER IL FINANZIAMENTO DEL PROGETTO RIGUARDANTE L'ISTITUZIONE DI UN'ANAGRAFE COMPUTERIZZATA DEL BESTIAME (ART. 3 COMMA 36 LEGGE 28 MARZO 1997 N. 81)	21.399	17.975	0	0	0	39.374	0	0	
	157322	TRASFERIMENTI ALLA ASL PER PROGRAMMI DI COOPERAZIONE SANITARIA INTERREGIONALE (ART. 29 DELLA L.R. 12/2004)	200.000	0	91.002	0	0	108.998	0	0	
	157650	EROGAZIONE ALLE A.S.L. PER IL FINANZIAMENTO DEL PROGETTO "INDAGINE MULTISCOPO SULLO STATO DI SALUTE, LE ABITUDINI DI VITA, DEI CITTADINI ED IL BISOGNO AI SERVIZI SANITARI"	778.472	778.472	0	0	0	1.556.944	0	0	
	158503	TRASFERIMENTO DI FONDI ALLE A.S.L. E A.S.O. PER IL FINANZIAMENTO DI PROGETTI RIGUARDANTI L'INFORMAZIONE SUI FARMACI, FARMACOVIGILANZA ED EDUCAZIONE SANITARIA (ART. 36, COMMA 14 DELLA LEGGE 23/12/97, N. 449) - TRASFERIMENTI CORRENTI ALLE AZIENDE SANITARIE	1.700.612	0	100.208	0	0	1.600.405	0	0	
	158639	TRASFERIMENTO DI FONDI ALLE A.S.L. PER IL FINANZIAMENTO DELLE ATTIVITA' DI MONITORAGGIO DEI DATI RELATIVI ALL'USO DI ALCOL E AI PROBLEMI ALCOOLCORRELATI DI CUI ALL'ART. 3 COMMA 4 DELLA LEGGE 30/3/2001 N. 115	112.118	29.298	54.838	0	0	85.578	0	0	
	158805	EROGAZIONE DI FONDI PER IL MIGLIORAMENTO DELL'ATTIVITA' DI CONTROLLO UFFICIALE E SICUREZZA ALIMENTARE IN OTTEPERANZA DEL D LGS 194/2008 E DEL D LGS 193/2007	109.300	0	50.000	0	0	59.300	0	9.300	

Spesa sanitaria corrente per il finanziamento dei LEA, ivi compresa la mobilità passiva programmata per l'esercizio e il pay back

Altre risorse vincolate

2

Spesa	Capitoli	Descrizione Capitolo	DebNo 31/12/2012	Impegni 2013	Pagamenti 2013	Impegni 2012 e ante Extra PSR riconosciuti nel 2013 e Cancellazione Impegni 2012 e ante	Scritture Extra CoFi	DebNo al 31/12/2013	di cui Scritture Extra CoFi al 2013	di cui importi pervenuti nel 2013 da reinscrivere in CoFi	Note DebNo al 31/12/2013
			G=A+D-E+F	M	I	L	N	N=G+H+I+L+N	N1	N2	
	159580	TRASFERIMENTO DI FONDI ALLE AZIENDE SANITARIE REGIONALI PER IL FINANZIAMENTO DI ATTIVITA' DI PROCREAZIONE MEDICALMENTE ASSISTITA (ART. 18 DELLA LEGGE 40/2004)	304.182	35.351	255.780	0	0	83.753	0	0	
	160243	EROGAZIONE DI FONDI ALLE A.S.L. ED ALTRI ENTI AVENTI DIRITTO PER IL FINANZIAMENTO DI PROGETTI DI INTERESSE O RILIEVO INTERREGIONALE (ART. 12 DEL D.LGS. 502/92)	249.297	395.403	0	0	0	644.700	0	0	
	160580	TRASFERIMENTI ALLE ASL PER IL FINANZIAMENTO DEL PROGETTO D. M. 18 MARZO 2011 - DETERMINAZIONE DEI CRITERI E DELLE MODALITA' DI DIFFUSIONE DEI DEFIBRILLATORI DI CURA ALL'ART. 2, COMMA 46 DELLA LEGGE 191/2009	95.283	77.641	0	0	0	172.924	0	0	
	160582	TRASFERIMENTI ALLE ASL DEI CONTRIBUTI PER I MEDICI PRESCRITTORI DI CURA AL D. M. 16/12/2006 (ATTUATIVO DEL COMMA 5 TER ART. 50 LEGGE 326/2003) AI FINI DELLA TRASMISSIONE TELEMATICA DELLE RICETTE MEDICHE AL SISTEMA TELESA SANITARIA	234.498	0	0	0	0	234.498	0	0	
	161192	TRASFERIMENTO ALLE ASL PER IL PROGETTO "DIARIO DELLA SALUTE: PERCORSI DI PROMOZIONE DEL BENESSERE TRA I PRERADOLISCIANTI"	0	0	0	0	0	0	0	0	
	162086	TRASFERIMENTO AZIENDE SANITARIE OSPEDALIERE PER I PROGETTI ATTUATIVI DEL PIANO SANITARIO NAZIONALE (ART. 1, C. 805, 806 E 807, LEGGE N. 183/03)	780.000	0	0	-150.000	0	630.000	0	150.000	
	162092	TRASFERIMENTI ALLE ASL DELLA QUOTA DEL 5 PER MILLE DELL'IRPEF VERSATA DALLO STATO, PER PROGETTI IN AMBITO SANITARIO - LEGGE 266/2005, ART. 1, COMMA 137	16.863	3.249	0	0	0	20.112	0	0	
	162467	EROGAZIONE DI FONDI ALLE A.S.O. ED ALTRI ENTI AVENTI DIRITTO PER IL FINANZIAMENTO DI PROGETTI DI INTERESSE O RILIEVO INTERREGIONALE (ART. 12 DEL D.LGS. 502/92)	782.351	1.177.175	837.520	0	0	1.122.005	0	0	
	162578	TRASFERIMENTO DI FONDI ALLE AZIENDE SANITARIE REGIONALI E AL CENTRO INTERREGIONALE PER IL FINANZIAMENTO DELLE SPESE IN MATERIA DI PRELIEVI E DI TRAPIANTI DI ORGANI E TESSUTI (LEGGE 3 APRILE 1989, N. 11)	711.297	204.680	477.916	-72.252	0	365.809	0	0	
	162909	TRASFERIMENTO DI FONDI ALLE AZIENDE OSPEDALIERE DELLA REGIONE PER IL FINANZIAMENTO DELL'ASSISTENZA SANITARIA RIVOLTA A CITTADINI EXTRACOMUNITARI NELL'AMBITO DI EMERGENZE DI EMERGENZA E SOLIDARIETA' INTERNAZIONALE IN CASO DI EVENTI ECCEZIONALI (ART. 16 DEL D. LGS. N. 11)	2.300.000	0	1.400.000	0	0	900.000	0	0	
	162964	TRASFERIMENTO DI FONDI ALLE AZIENDE SANITARIE REGIONALI PER IL FINANZIAMENTO DI ATTIVITA' DI PROCREAZIONE MEDICALMENTE ASSISTITA (ART. 18 DELLA LEGGE 40/2004) - TRASFERIMENTO CORRENTE ALLE AZIENDE OSPEDALIERE	80.705	0	35.693	0	0	45.012	0	0	
	163404	TRASFERIMENTO DI FONDI ALLE A.S.O. PER IL FINANZIAMENTO DI PROGETTI RIGUARDANTI L'INFORMAZIONE SUI FARMACI, FARMACOVIGILANZA ED EDUCAZIONE SANITARIA (ART. 36, COMMA 14 DELLA LEGGE 23/2/97, N. 441) - TRASFERIMENTI CORRENTI ALLE AZIENDE OSPEDALIERE	571.518	0	108.384	0	0	463.134	0	0	
	163856	EROGAZIONE ALL'ISTAT PER IL FINANZIAMENTO DEL PROGETTO "INDAGINE MULTISCOPE SULLO STATO DI SALUTE, LE ABILITA' DI VITA DEI CITTADINI ED IL RICORSO AI SERVIZI SANITARI"	921.528	921.528	472.886	0	0	1.370.167	0	0	
	166706	TRASFERIMENTI SILENZA PER IL PROGETTO CON PIANO NAZIONALE DI PREVENZIONE DEI TUMORI DA LAVORO: SOSTEGNO TECNICO-ORGANIZZATIVO PER IL CONTROLLO E LA RIDUZIONE DEL RISCHIO AMBIENTE	77.995	0	77.995	0	0	0	0	0	
	166708	TRASFERIMENTO ALL'ASPA PER IL PROGETTO "SPERIMENTAZIONE DEL MODELLO DEI WATER SAFETY PLANS (WSP) PER LA VALUTAZIONE E GESTIONE DEL RISCHIO NELLA FILIERA DELLE ACQUE DESTINATE AL CONSUMO UMANO"	58.600	43.950	58.600	0	0	43.950	0	0	
	176024	EROGAZIONI RELATIVE ALL'INDENNITA' PER ABBATTIMENTO DEGLI ANIMALI (ARTICOLO 265 DEL R.D. 27 LUGLIO 1934, N. 1265, SOSTITUITO DALL'ARTICOLO 3 DELLA LEGGE 23 GENNAIO 1948, N. 34 E D.L. 29 SETTEMBRE 1948, N. 584)	0	17.285	17.285	0	0	0	0	0	
	103486	QUOTA FONDO SANITARIO REGIONALE DI PARTE CORRENTE PER SPESE DIRETTE IN ATTUAZIONE DEL PIANO SOCIO SANITARIO E PER ATTIVITA' SVOLTE NELL'INTERESSE E PER CONTO DELLE ASL ED ASO - SPESE PER CONTRATTI DI COLLABORAZIONE COORDINATA E CONTINUTIVA	34	0	0	0	0	34	0	34	
	119247	SPESE PER IL FINANZIAMENTO DEL CORESA ED ALTRI ORGANI COLLEGIALI (L. N. 4/7/84, N. 30 E L. R. 9/1/87)	38.036	0	10.765	0	0	27.271	0	18.036	
	120241	QUOTA DEL FONDO SANITARIO DI PARTE CORRENTE A DESTINAZIONE VINCOLATA PER LA PROMOZIONE DELLA SALUTE, L'EDUCAZIONE E L'INFORMAZIONE SANITARIA ANCHE IN RETE PARTNERIALE E/O COFINANZIATI DALLA CEE	108	0	0	0	0	108	0	108	
	134888	SPESE DI ASSISTENZA INFORMATICA E MANUTENZIONE SOFTWARE IN MATERIA DI SANITA' PUBBLICA VETERINARIA	106.000	0	104.721	0	0	1.279	0	0	
	156933	TRASFERIMENTI ALLE ASL DESTINATI ALLA REALIZZAZIONE DEL PROGETTO "PREVENZIONE DELLE INFEZIONI STAMINALMENTE TRASMESSE"	52.241	0	0	-52.241	0	0	0	0	
	156935	TRASFERIMENTI ALLE ASL DESTINATI ALLA REALIZZAZIONE DEL PROGETTO "SOSTEGNO ALLE PUNZIONI DI INTERFACCIA TRA LE REGIONI E LE PROVINCE AUTONOME E IL CENTRO NAZIONALE PER LA PREVENZIONE E IL CONTROLLO DELLE MALATTIE"	162.020	0	0	0	0	162.020	0	162.020	
	156937	FINANZIAMENTO ALLE AZIENDE SANITARIE PER LA REALIZZAZIONE DEL PROGETTO GENITORI PER LA CAMPAGNA NAZIONALE DI COMUNICAZIONE PER LA PROMOZIONE DELLA SALUTE NEI PRIMI ANNI DI VITA	0	0	0	0	0	0	0	0	
	156941	TRASFERIMENTI ALLE AZIENDE SANITARIE PER IL FINANZIAMENTO DELL'OFFERTA ATTIVA DEL VACCINO CONTRO L'INFEZIONE DA HIV IN ITALIA	0	0	0	0	0	0	0	0	

Spesa	Capitoli	Descrizione Capitolo	Debito 31/12/2012	Impegni 2013	Pagamenti 2013	Impegni 2012 e ante Extra FSR ricogniti nel 2013 e Cancellazione Impegni 2012 e ante	Scritture Extra CoFl	Debito al 31/12/2013	di cui Scritture Extra CoFl al 2013	di cui importi parenti nel 2013 da rielaborare in CoFl	Note Debito al 31/12/2013
			$G=A+B+E+F$	H	I	L	M	$N=G+H+I+L+N$	$N1$	$N2$	
	156947	TRASFERIMENTI ALLE ASL DI FONDI DESTINATI ALLE AMMINISTRAZIONI COMUNALI PER LA REALIZZAZIONE DEGLI INTERVENTI PREVISTI DALLA LEGGE REGIONALE 26 LUGLIO 1993 N. 34, DI ATTUAZIONE DEI COMMI 1 E 2 DELL'ART. 7 DELLA LEGGE REGIONALE N. 28 DEL 2003	52.857	0	0	-48.005	0	4.852	0	4.852	
	156955	TRASFERIMENTI ALLE ASL PER L'ARRETRAZIONE DEL PROGETTO CON INSERIBILIZZAZIONE DEGLI INSEGNANTI DELLE SCUOLE DI OGNI ORDINE E GRADO DI TEMA DI "VIOLENZA E ABUSO DEI MINORI"	30.000	9.975	30.000	0	0	9.975	0	0	
	156963	TRASFERIMENTI ALLE ASL PER INIZIATIVE DI PREVENZIONE E COMUNICAZIONE SUL CONSUMO ABUSO DI ALCOH. LEGGE 131/2001	0	0	0	0	0	0	0	0	
	156967	TRASFERIMENTI ALLE ASL PER INIZIATIVE EDUCATIVE SANITARIE RELATIVE AL CORRETTO USO DEI PRODOTTI COSMETICI. LEGGE 71/1998	38.541	0	38.541	0	0	0	0	0	
	157041	TRASFERIMENTI DI FONDI ALLE ASL PER LA PREVENZIONE E ASSISTENZA IN MATERIA DI MUTILAZIONI GENITALI FEMMINILI. LEGGE 7/2001	189.252	13.986	116.612	-56.958	0	29.666	0	15.680	
	157047	TRASFERIMENTI ALLE AZIENDE SANITARIE REGIONALI DI FONDI STATALI PER L'ACQUISTO DI FARMACI ALL'ESTERO E PER QUELLI UTILIZZATI "OFF LABEL" (LEGGE 236/2001, ART. 1)	4.595.376	0	0	0	0	4.595.376	0	0	
	157530	TRASFERIMENTO ALLE ASL PER LA REALIZZAZIONE DEL PROGETTO "PREVENZIONE E CONTROLLO DELLE INFEZIONI ASSOCIATE ALL'ASSISTENZA SANITARIA E SOCIO-SANITARIA (IPA-COSI)" AI SENSI DELLA CONVENZIONE TRA LA REGIONE PIEMONTE E L'AGENZIA SANITARIA D'ITALIA EMILIA ROMAGNA	0	0	0	0	0	0	0	0	
	157595	SPESA PER INTERVENTI DI LOTTA ALLE MALATTIE DEGLI ANIMALI (D. P. R. 120/04 E S. M. I., DECISIONI N. 2002/677/CE, 2003/886/CE)	613.042	0	124.855	-479.187	0	9.800	0	9.800	
	157703	TRASFERIMENTI ALLE ASL DESTINATI ALLA REALIZZAZIONE DEL PROGETTO "LAVORO SALUTE: UN SISTEMA INFORMATIVO INTEGRATO PER LA SORVEGLIANZA DEGLI INFORTUNI DA LAVORO" (ART. 5, COMMA 4, D. N. 3 LUGLIO 2004)	20.066	0	19.212	0	0	853	0	0	
	157758	TRASFERIMENTI ALLE ASL DESTINATI ALLA REALIZZAZIONE DEL PROGETTO "DOCUMENTAZIONE SCIENTIFICA E INDICATORI DI QUALITA' SOCIALE" (ART. 4, COMMA 4, D. N. 3 LUGLIO 2004)	0	0	0	0	0	0	0	0	
	158970	TRASFERIMENTO DI RISORSE STATALI ALLE AZIENDE SANITARIE LOCALI PER IL FINANZIAMENTO DI PROGETTI DI CURA PRIMARIA	110.131	45.550	110.131	0	0	45.550	0	0	
	158473	CONTRIBUTO STATALI IN MATERIA DI SALUTE UMANA E SANITA' VETERINARIA AI SENSI DEL D. LGS. 112/99 - FUNZIONI CONFERITE	11.215.894	0	11.215.894	0	0	0	0	0	
	161022	CONTRIBUTI AD ENTI PRIVATI PER LA PREVENZIONE DELLA CECCITA' E PER LA RIABILITAZIONE VISSIVA E L'INTEGRAZIONE SOCIALE E LAVORATIVA DEI CIECHI PLURIMODI (ART. 2, COMMA 1 DELLA LEGGE 23 AGOSTO 1987, N. 784)	430.752	283.543	430.752	0	0	283.543	0	0	
	161076	TRASFERIMENTO DI FONDI ALLE ASL PER L'ATTUAZIONE DELLA LEGGE QUADRO IN MATERIA DI RANDAGISMO (LEGGE 14 AGOSTO 1991, N. 281)	30.780	0	5.000	-25.035	0	744	0	744	
	162090	TRASFERIMENTO ALL'ASO PER L'ISTITUZIONE DEI CENTRI REGIONALI PER IL RICONTRIO DIAGNOSTICO SULLE VITTIME DELLA SINDROME DELLA MORTE IMPROVISA DEL LATTANTE (SIDS) E DI MORTE INASPETTATA DEL FETO (LEGGE 31 DEL 2 FEBBRAIO 2004)	1.107	0	0	-1.107	0	0	0	0	
	165376	TRASFERIMENTI AL CENTRO REGIONALE DI FARMACOLOGIA VETERINARIA (DPR 220/54 E S. M. I. DECISIONI CE 2002/677 E N. 2003/886 E S. M. I. - REG. CE 852/2004, 853/2004, 854/2004 E 855/2004)	0	0	0	0	0	0	0	0	
	172060	TRASFERIMENTI ALL'ISTITUTO ZOOPROFILATTICO Sperimentale del Piemonte, Liguria e Valle d'Aosta PER GLI INTERVENTI DI LOTTA ALLE MALATTIE DEGLI ANIMALI E LA SANITA' PUBBLICA VETERINARIA (DPR. 320/54 E S. M. I. DECISIONI CE N. 2002/677 E N. 2003/886 E S. M. I. - REG. CE N. 852/2004)	0	0	0	0	0	0	0	0	
	172994	TRASFERIMENTI ALLE AZIENDE SANITARIE REGIONALI DI LOTTA ALLA DGR N. 19/13673 DEL 29 MARZO 2010, PER GLI INTERVENTI DI LOTTA ALLE MALATTIE ANIMALI E LA SANITA' PUBBLICA VETERINARIA (DPR. 320/54 E S. M. I. DECISIONI CE N. 2002/677 E N. 2003/886 E S. M. I. - REG. CE N. 852/2004)	558	0	0	0	0	558	0	0	

2

Spesa	Capitoli	Descrizione Capitolo	Debito 31/12/2012	Impegni 2013	Pagamenti 2013	Impegni 2012 a ante Extra FSR riconosciuti nel 2013 o Cancellazione Impegni 2012 a ante	Scritture Extra CoFi	Debito al 31/12/2013	di cui Scritture Extra CoFi al 2013	di cui Importi percentuali nel 2013 da reinscrivere in CoFi	Note Debito al 31/12/2013
			G=A+D-E+F	M	I	L	M	N=O+H+J+L+M	N1	N2	
		186256	TRASFERIMENTO DI FONDI PER LA PREVENZIONE E REPRESSIONE DEL DOPING - ART. 20 L. N. 9/2007	800.000	800.000	0	0	0	0	0	0
		189955	TRASFERIMENTO DI FONDI PER IL FINANZIAMENTO DI PROGETTI DI RICERCA SANITARIA (ART. 12 DECRETO LEGISLATIVO 507/93) CODICE GESTORIALE 153	107.360	199.645	159.965	0	147.041	0	0	0
		195901	ESTINZIONE DEI DEBITI DELLA COMMISSIONE ISTITUTI OSPITALIERI VALDESI (CIOV) IN APPLICAZIONE DELLA L. N. 11/2004, COME MODIFICATA DALLA L. N. 14/2006	16	0	0	0	16	0	0	0
			CONTRIBUTI REGIONALI ASSEGNATI PER LEGGE 210/92	0	0	0	0	9.278.000	9.278.000	9.278.000	Impegno di 9.278.000 € quali contributi Legge 210/92 (cfr DGR 46-7460 del 15 aprile 2014)
		TOTALE ALTRE RISORSE REGIONALI VINCOLATE	38.276.839	7.449.710	18.573.463	-1.777.891	9.278.000	34.653.396	9.278.000	3.438.418	
		157320	INTEGRAZIONE REGIONALE DEL FINANZIAMENTO PER IL SERVIZIO SANITARIO REGIONALE DEGLI ANNI 2004, 2005 E 2010	157.400.406	50.000.000	19.638.142	0	187.762.264	0	0	0
		161632	ROGAZIONI ALLE AZIENDE SANITARIE DELLE SOMME NECESSARIE PER IL FINANZIAMENTO DI LIVELLI ASSISTENZIALI AGGRANTIVI REGIONALI (INTESA STATO REGIONI 13/07/2005)	200.000.000	100.000.000	1.421.140	0	298.578.860	0	0	0
		161310	TRASFERIMENTI ALLE AZIENDE SANITARIE REGIONALI PER IL RIPIANO DI DISAVANZI SANITARI RELATIVI AD ESERCIZI PREGRESSI (ART. 20 DEL D.LGS. N. 118/2011)	30.000.000	30.000.000	0	0	60.000.000	0	0	0
		156981	TRASFERIMENTI ALLE AZIENDE SANITARIE REGIONALI PER L'ROGAZIONE DELLE RISORSE DI CUI ALL'ANTICIPAZIONE DI LIQUIDITA' AI SENSI DELL'ART. 3, COMMA 2 DEL DL. 35/2011	0	803.724.000	803.724.000	0	0	0	0	0
		156982	TRASFERIMENTI ALLE AZIENDE SANITARIE REGIONALI DI SOMME DI ESERCIZI PREGRESSI NON CONFERITE AL SISTEMA SANITARIO REGIONALE	0	60.322.000	0	0	60.322.000	0	0	0
		156985	TRASFERIMENTI ALLE AZIENDE SANITARIE REGIONALI PER L'ROGAZIONE DELLE RISORSE DI CUI ALL'ANTICIPAZIONE DI LIQUIDITA' AI SENSI DELL'ART. 3, COMMA 2 DEL DL. 35/2011 E DELL'ART. 33, COMMA 6 DEL DL. 102/2013	0	642.979.200	642.979.200	0	0	0	0	0
		161301	CONTRIBUTI A FAVORE DI PAZIENTI MANESENARI PER LE PRESTAZIONI SANITARIE NON GARANTITE DAL SERVIZIO SANITARIO NAZIONALE COMPRESI I RIMBORSI PER LE SPESE DI VIAGGIO PER IL RAGGIUNGIMENTO DELLE SEDI DI CURA EXTRAREGIONE (L. N. 7/2004)	6.864	0	0	0	6.864	0	6.864	0
Finanziamento sanitario aggiuntivo corrente	Totale		387.487.278	1.687.029.200	1.467.762.481	0	0	606.669.989	0	6.864	
		207764	SPESE PER L'INFORMATIZZAZIONE DELLA RETE REGIONALE DEI SERVIZI TRASFUSORALI (LEGGE 219/2004)	807.817	739.701	0	0	68.115	0	0	0
		208254	QUOTA DEL FONDO SANITARIO DI PARTE COHERENTE PER SPESE DIRETTE DELLA REGIONE PER I PROGETTI DI INFORMATIZZAZIONE DEL SERVIZIO SANITARIO REGIONALE (L.R. 6/08/2007 N. 10 L.R. 12 DICEMBRE 1997 N. 61)	3.234.399	2.511.649	-407.079	0	315.671	0	0	0
		208255	SPESE PER LA REALIZZAZIONE DEL PROGETTO EMERGENZA: "IL PAZIENTE GIUSTO ALL'OSPEDALE GIUSTO NEL TEMPO GIUSTO"	359	0	-359	0	0	0	0	0
		247817	ROGAZIONE A FAVORE DELLE AZIENDE SANITARIE LOCALI E OSPEDALIERE DELLE SOMME NECESSARIE PER INTERVENTI URGENTI NEL SETTORE SANITARIO (L.R. 10/96 N. 28/2000 E 25/2000) L. N. 80 2/2003 (ART. 8)	805.673	805.673	0	0	0	0	0	0
		225836	ROGAZIONE DI FONDI IN CONTO CAPITALE PER L'ATTUAZIONE DELLA LEGGE QUADRO IN MATERIA DI RANDAGISMO (LEGGE 16 AGOSTO 1991, N. 281)	317.616	79.500	0	0	238.116	0	0	0
		246557	TRASFERIMENTO AZIENDE SANITARIE LOCALI PER I PROGETTI ATTUATIVI DEL PIANO SANITARIO NAZIONALE (ART. 1, C. 905, 906 E 907, LEGGE N. 764/2006)	272.000	0	0	0	272.000	0	0	0
		246559	TRASFERIMENTO DI FONDI ALLE ASL PER ACQUISTI ATTREZZATURE INFORMATICHE RELATIVE A PROGETTI SULL'ALCOOPENDENZA - LEGGE 125/2001	3.000	0	0	0	3.000	0	0	0
		246622	CONTRIBUTI COSTANTI NEL PAGAMENTO DEGLI INTERESSI DI MUTUI DECENTRALI PER INTERVENTI DI MANUTENZIONE STRAORDINARIA ALLE STRUTTURE SANITARIE (L. N. 7/2004)	0	0	0	0	0	0	0	0
		246624	TRASFERIMENTI IN CONTO CAPITALE ALLE ASL PER I CONTROLLI UFFICIALI IN ATTUAZIONE DEL REGOLAMENTO (CE) N. 1907/2006 DEL PARLAMENTO EUROPEO CONCERNENTE LA REGISTRAZIONE, LA VALUTAZIONE, L'AUTORIZZAZIONE E LA RESTRIZIONE DELLE SOSTANZE CHIMICHE (REACH)	19.595	0	0	0	19.595	0	0	0
		246903	CONTRIBUTI IN CONTO CAPITALE PER LA MODIFICA AGLI STRUMENTI DI GUIDA A FAVORE DEI TITOLARI DI PATENTE DI GUIDA A. B. O. C. SPECIALI (ARTIC. 27 DELLA LEGGE 57/92 N. 104) FONDI REGIONALI	371.966	180.000	0	0	551.966	0	0	0
		246973	ROGAZIONI AGLI ENTI CHE GESTISCONO LE FUNZIONI SANITARIE PER SPESE D'INVESTIMENTO RELATIVAMENTE ALLA MANUTENZIONE STRAORDINARIA, IL RINNOVO E L'ADEGUAMENTO TECNOLOGICO DEL PATRIMONIO E PER ALTRE SPESE DI INVESTIMENTO (LEGGE 23 DICEMBRE 1978 N. 811)	127.459.031	39.159.341	41.955.051	-2.133.702	122.529.619	0	2.962.420	0
		247045	RIPRIEVO DI FONDI GIA' EROGATI PER OPERE CONNESSE OLIMPIADI TORINO 2006 - INTERVENTI PER ELISOCORSO E SERVIZIO DI SOCCORSO MEDICALIZZATO TERRESTRE (LEGGE 285/2000 E DPCM 11/09/2003)	47.349	0	0	0	47.349	0	0	0
		247395	ASSEGNAZIONE ALLE AZIENDE SANITARIE LOCALI ED ALLE AZIENDE OSPEDALIERE DEL PIEMONTE DELLE SOMME PROVENIENTI DA MUTUI PER IL FINANZIAMENTO DEI PROGETTI RELATIVI AL PROGRAMMA NAZIONALE STRAORDINARIO DI INVESTIMENTI IN SANITA' (ART. 30, COMMA 1 DELLA LEGGE 11)	1.389.190	1.332.000	235.504	0	2.485.686	0	0	0

7

Spesa	Capitoli	Descrizione Capitolo	Debito 31/12/2012	Impegni 2013	Pagamenti 2013	Impegni 2012 e ante Extra PSR riconosciuti nel 2013 a Cancellazione Impegni 2012 e ante	Scritture Extra CoPI	Debito al 31/12/2013	di cui Scritture Extra CoPI al 2013	di cui Importi perenti nel 2013 da reinscrivere in CoPI	Note Debito al 31/12/2013
			$G=A+B+E+F$	H	I	L	M	$N=Q+M+J+L+M$	$N1$	$N2$	
Finanziamento per investimenti in ambito sanitario	247465	ASSEGNAZIONE ALLE AZIENDE SANITARIE LOCALI DEL PIEMONTE DELLE SOMME PROVENIENTI DALLO STATO PER IL FINANZIAMENTO DI INTERVENTI IN MATERIA DI EDILIZIA SANITARIA PUBBLICA (ART. 20 DELLA LEGGE 87/88)	44.986.101	33.852.836	6.657.103	0	0	72.181.835	0	0	
	247536	ASSEGNAZIONE ALLE AZIENDE SANITARIE LOCALI ED ALLE AZIENDE OSPEDALIERE DEL PIEMONTE DELLE SOMME PER IL FINANZIAMENTO DI INTERVENTI IN MATERIA DI EDILIZIA SANITARIA PUBBLICA (ART. 20 DELLA LEGGE 87/88) QUOTA DEL 5% A CARICO DELLA REGIONE	3.040.723		0	0	0	3.040.723	0	0	
	247609	TRASFERIMENTO ALLE AZIENDE SANITARIE PER IL SISTEMA INFORMATIVO DELL'ASSISTENZA DOMICILIARE E DELLE PRESTAZIONI RESIDENZIALI E SEMIRESIDENZIALI FINANZIAMENTO FONDAZIONE CRT	610.452		0	0	0	610.452	0	0	
	247779	TRASFERIMENTI IN CONTO CAPITALE ALLE ASL PER IL FINANZIAMENTO DEL PROGETTO D. M. 18 MARZO 2011 DETERMINAZIONE DEI CRITERI E DELLE MODALITA' DI DIFFUSIONE DEI DEBRIBRATORI DI CLJ ALL'ART. 2, COMMA 46 DELLA LEGGE 191/2009	200.000	30.000	0	0	0	230.000	0	0	
	249271	ASSEGNAZIONE ALLE AZIENDE SANITARIE OSPEDALIERE DEL PIEMONTE DELLE SOMME PROVENIENTI DA MUTUI PER IL FINANZIAMENTO DI INTERVENTI URGENTI PER LA LOTTA ALL'A.I.D.S. (LEGG. 5/6/90, N. 135) - F.S.R.	213.362		213.362	0	0	0	0	0	

Spesa	Capitoli	Descrizione Capitolo	Debito 31/12/2012	Impegni 2013	Pagamenti 2013	Impegni 2012 e ante Extra FSR ricogniti nel 2013 e Cancellazione Impegni 2012 e ante	Scritture Extra CoFi	Debito al 31/12/2013	di cui Scritture Extra CoFi al 2013	di cui Importi parenti nel 2013 da reinscrivere in CoFi	Note Debito al 31/12/2013
			@A+B+E+F	H	I	L	M	N=@+H+J+L+M	N1	N2	
	247887	EROGAZIONE ALLE A.S.L. E A.S.D. DEI FONDI PER LA REALIZZAZIONE DI STRUTTURE PER LE CURE PALLIATIVE (ART. 1, COMMA 1 DELLA LEGGE 26 FEBBRAIO 1999, N. 31)	1.625.119		0	0		1.625.119	0	0	
	247958	TRASFERIMENTI ALLE AZIENDE SANITARIE LOCALI PER L'ACQUISIZIONE DI ATTREZZATURE SANITARIE ED ALTRE CATEGORIE DI CESPITI DI MINORE ENTITA' (D.LGS. 502/97 E L. N. 8/95)	40.040.736		3.464.188	0		36.576.548	0	0	
	248704	TRASFERIMENTI IN CONTO CAPITALE ALLE ASO PER L'ACQUISIZIONE DI IMPIANTI ED ATTREZZATURE PER LE STRUTTURE ED I SERVIZI TRASFUSORIALI (LEGGE 119/2004, D. LGS. 207/2002 E D. LGS. 208/2001)	711.912		0	0		711.912	0	0	
	248709	ASSEGNAZIONI ALLE AZIENDE SANITARIE OSPEDALIERE DEL PRENOTO DELLE SOMME PER IL FINANZIAMENTO DI INTERVENTI IN MATERIA DI EDILIZIA SANITARIA PUBBLICA (ART.20 DELLA LEGGE 67/88) QUOTA DEL 5% A CARICO DELLA REGIONE	2.222.804		0	0		2.222.804	0	0	
	248779	EROGAZIONI ALLE AZIENDE OSPEDALIERE PER SPESE DI INVESTIMENTO RELATIVAMENTE ALLA MANUTENZIONE STRAORDINARIA, IL RINNOVO E L'ADEGUAMENTO TECNOLOGICO DEL PATRIMONIO E PER ALTRE SPESE DI INVESTIMENTO (LEGGE 23 DICEMBRE 1978, N. 833)	45.546.999		7.149.545	-3.450.869		34.946.585	0	12.102.950	
	249200	ASSEGNAZIONI ALLE AZIENDE SANITARIE OSPEDALIERE DEL PRENOTO DELLE SOMME PROVENIENTI DALLO STATO PER IL FINANZIAMENTO DI INTERVENTI IN MATERIA DI EDILIZIA SANITARIA PUBBLICA (ART.20 DELLA LEGGE 67/88)	14.581.689	10.137.646	13.949	-917		24.704.470	0	0	
	249761	TRASFERIMENTI ALLE AZIENDE SANITARIE OSPEDALIERE PER L'ACQUISIZIONE DI ATTREZZATURE SANITARIE ED ALTRE CATEGORIE DI CESPITI DI MINORE ENTITA' (D.LGS. 502/97 E L. N. 8/95)	49.179.794		0	0		49.179.794	0	0	
	253360	CONTRIBUTI PER L'ATTUAZIONE DEL PROGETTO OPSA, NELL'AMBITO DEL PROGRAMMA OPERATIVO DI COOPERAZIONE TRANSFRONTALIERA ITALIA-FRANCIA 2007-2013 (REG. CE 1083/2006). TRASFERIMENTI A SOGGETTI ATTUATORI - ONDA STATO	145.457		135.618	0		9.838	0	0	
	246561	PAR FSC - TRASFERIMENTO ALLE AZIENDE SANITARIE LOCALI PER INTERVENTI DI EDILIZIA SANITARIA	0	5.443.570	0	0		5.443.570	0	0	
	248706	PAR - FSC - TRASFERIMENTI ALLE ASO PER INTERVENTI IN EDILIZIA SANITARIA	0	5.443.570	0	0		5.443.570	0	0	
	259065	CONTRIBUTI PER L'ATTUAZIONE DEL PROGETTO OPSA, NELL'AMBITO DEL PROGRAMMA OPERATIVO DI COOPERAZIONE TRANSFRONTALIERA ITALIA-FRANCIA 2007-2013 (REG. CE 1083/2006). TRASFERIMENTI AI PARTNER E SOGGETTI ATTUATORI - ONDA FFSR	999.416		712.888	0		286.528	0	0	
Finanziamento per investimenti in ambito sanitario	Totale		338.832.559	99.578.964	64.673.733	-5.992.926	0	382.744.864	0	15.063.370	
	147622	PROMOZIONE DELLE ATTIVITA' FORMATIVE PER IL PERSONALE DEI SERVIZI SOCIALI (ART.4, LETTERA L) DELLA L.R. 1/04)	100.000		100.000	0		0	0	0	Quota parte riferita alla Sanità - DB19
	160077	CONTRIBUTI PER LA SOSTITUZIONE DI BESTIOLI INFETTO, IL RISAMAMENTO, L'ALPEGGIO, LA FECONDAZIONE ARTIFICIALE, LE PROVE DI PROGENIE, L'INCOCCAGGIAMENTO DELLA PRODUZIONE ZOOTECNICA DI OGNI SPECIE - LA RICERCA SCIENTIFICA - LE MOSTRE E	16.000		16.000	0		0	0	0	Quota parte riferita alla Sanità - DB11
	195791	RESTITUZIONE DI SOMME INDEBITAMENTE VERSATE ALLA REGIONE	0	516	695	179		0	0	0	Quota parte riferita alla Sanità - DB09
	108798	RIMBORSO AGLI ENTI DI PROVENIENZA DI ASSEGNI DI CARATTERE CONTINUATIVO E DI ONERI RIFLESSI PER IL PERSONALE COMANDATO (L. N. 23/2008)	89.637	140.216	428.465	222.300		23.687	0	0	Quota parte riferita alla Sanità - DB07
	107621	SPESE PER GLI ACCERTAMENTI SANITARI (ARTICOLI 5 E 6 DELLA LEGGE 10 MAGGIO 1978, N. 300)	0	9.332	13.269	17.265		13.329	0	0	Quota parte riferita alla Sanità - DB07
	147512	FUNZIONI SOCIO-ASSISTENZIALI IN MATERIA DI VIGILANZA (ART.26 DELLA L.R. 1/04)	0		0	0		0	0	0	Quota parte riferita alla Sanità - DB19
	153722	CONTRIBUTI PER LA REALIZZAZIONE DI INTERVENTI A FAVORE DELLA DISABILITA' (L. R. 1/04 E S.M.I.)	968.094	889.398	968.094	0		889.398	0	0	Quota parte riferita alla Sanità - DB19
	179629	FONDO A SOSTEGNO DELLE POLITICHE PER LE FAMIGLIE (L. R. 3/2004)	60.306		7.854	11.244		63.696	0	60.306	Quota parte riferita alla Sanità - DB19
	180849	SSIS LOCALI, CONTRIBUTI AD ENTI LOCALI SINGOLI ED ASSOCIATI PER L'ATTUAZIONE DEL SISTEMA INTEGRATO SOCIO-ASSISTENZIALE (L. R. 3/2004)	9.656		0	0		9.656	0	9.656	Quota parte riferita alla Sanità - DB19
	153212	ATTIVITA' DI PROMOZIONE E DI QUALIFICAZIONE DELLA RETE DEI SERVIZI SOCIALI PER LE PERSONE ANZIANE E NON AUTOSUFFICIENTI (ART. 43 E 50 DELLA L. R. 1/2004)	202.353	519.799	202.353	0		519.799	0	0	Quota parte riferita alla Sanità - DB19
	102372	SPESE PER IL TRATTAMENTO ECONOMICO, PREVIDENZIALE ED ASSISTENZIALE DEL PERSONALE, COMPRESO QUELLO COMANDATO, DEGLI UFFICI DI COMUNICAZIONE (L. N. 3/2004)	0		0	0		0	0	0	Quota parte riferita alla Sanità - DB07
	150890	CONTRIBUTI A FAVORE DI ENTI ED IMPRESE PUBBLICHE PER L'INCENTIVAZIONE DEL TRASPORTO PUBBLICO LOCALE (L. R. 7 APRILE 2009, N. 43) - FSR	0		0	0		0	0	0	Quota parte riferita alla Sanità - DB10
	152880	EROGAZIONI AGLI ENTI CHE GESTISCONO LE FUNZIONI SOCIO-ASSISTENZIALI DELLE SOMME PER L'ASSISTENZA DI PAZIENTI EX OOPP E DELLE STRUTTURE DI CUI ALL'ARTICOLO 26 DELLA LEGGE 833/78	164.636	632.650	164.636	0		632.650	0	0	Quota parte riferita alla Sanità - DB19
	153880	CONTRIBUTI RELATIVI AL FONDO DELLE POLITICHE PER LA FAMIGLIA (ARTICOLO 3, COMMI 1250 E 1251 DELLA LEGGE 234/2008)	47.146		47.146	0		0	0	0	Quota parte riferita alla Sanità - DB19
	155316	FONDO REGIONALE A SOSTEGNO DELLE VITTIME DI PEDOFILIA (ART.40 DELLA L. R. 14/2006)	2.693		2.693	0		0	0	0	Quota parte riferita alla Sanità - DB19
	152990	FONDO PER LA GESTIONE DELLE ATTIVITA' SOCIO-ASSISTENZIALI: ASSEGNAZIONI STATALI NON VINCOLATE (L. N. 1/2004)	0		0	0		0	0	0	Quota parte riferita alla Sanità - DB19
	153157	FONDO REGIONALE PER LA GESTIONE DEL SISTEMA INTEGRATO DEI SERVIZI INTERVENTI E SERVIZI SOCIALI (ART. 35 DELLA L. R. 1/04)	3.420.603	2.857.922	3.420.603	0		2.857.922	0	0	Quota parte riferita alla Sanità - DB19

Spesa	Capitoli	Descrizione Capitolo	Debito 31/12/2012	Impegni 2013	Pagamenti 2013	Impegni 2012 e ante Extra PR ricogniti nel 2013 e Cancellazione Impegni 2012 e ante	Scrittura Extra CoFl	Debito al 31/12/2013	di cui Scritture Extra CoFl al 2013	di cui Importi perenti nel 2013 da reinscrivere in CoFl	Note Debito al 31/12/2013
			$G=A+D-E+F$	H	I	L	M	$N=O+H+I+L+M$	N1	N2	
	152662	TRASFERIMENTO DI FONDI AGLI ENTI GESTORI DELLE FUNZIONI SOCIO-ASSISTENZIALI DESTINATE ALLA REALIZZAZIONE DI PRESTAZIONI E SERVIZI ASSISTENZIALI A FAVORE DI PERSONE NON AUTOSUFFICIENTI (ART. 1, COMMA 1264, DELLA LEGGE 296/2006)	0	10.496.676	0	0	0	10.496.676	0	0	Quota parte riferita alla Sanità * - DB19
	182182	FONDO PER LE ORGANIZZAZIONI DI VOLONTARIATO ED AI DATORI DI LAVORO PER INTERVENTI DEI VOLONTARI IN ATTIVITA' DI PROTEZIONE CIVILE, PER CONTI DEL DIPARTIMENTO DELLA PROTEZIONE CIVILE (ART. 18 DELLA LEGGE 221/01)	0	27.215	15.511	1.692	0	13.396	0	0	Quota parte riferita alla Sanità * - DB14
	149827	FONDO PER L'ESERCIZIO DELLE FUNZIONI CONFERITE (L.R. 24/98)	0	0	0	0	0	0	0	0	Quota parte riferita alla Sanità * - DB05
	182458	CONTRIBUTI ED ALTRI ONERI PER LA PARTECIPAZIONE A CONVEGNI, RIUNIONI, MOSTRE, RASSEGNE, CELEBRAZIONI ED ALTRE MANIFESTAZIONI (ARTICOLO 1 LETTERA B) E ARTICOLO 3 DELLA LEGGE REGIONALE 14 GENNAIO 1977, N. 6 E LEGGE REGIONALE 11 AGOSTO 1978, N. 49)	3.000	0	3.000	0	0	0	0	0	Quota parte riferita alla Sanità * - DB06
	143419	SPESA PER IMMOBILI DESTINATI AD UFFICI E SERVIZI, CANONI DI LOCAZIONE, ONERI CONDOMINIALI ED ALTRI ONERI PER L'USO DI LA DETERMINAZIONE DEI LOCALI	9.352	34.037	43.389	0	0	0	0	0	Quota parte riferita alla Sanità * - DB07
	195846	FONDO DI SCHEMI FISCALI RELATIVE, RELATIVAMENTE A QUOTE DI TRIBUTI DI PERTINENZA DELLA REGIONE	0	0	0	0	0	0	0	0	Quota parte riferita alla Sanità * - DB09
	158586	TRASFERIMENTO DI FONDI ALLE ASL ED ALLE AZIENDE OSPEDALIERE DESTINATE ALLA REALIZZAZIONE DI PRESTAZIONI E SERVIZI A FAVORE DI PERSONE NON AUTOSUFFICIENTI (ART. 1, COMMA 1264, DELLA LEGGE 296/2006 E ART. 1, COMMA 1, DEL DECRETO MINISTERIALE 4/01/2001)	1.693.143	0	5.373.143	3.680.000	0	0	0	0	Quota parte riferita alla Sanità * - DB19
	152840	SERVIZI DOMICILIARI PER PERSONE NON AUTOSUFFICIENTI (L.R. 10/2010)	742.935	151.606	742.935	0	0	151.606	0	0	Quota parte riferita alla Sanità * - DB19
	187026	CONTRIBUTI PER LA REALIZZAZIONE DI SPECIFICI PROGETTI INVIOLUCATE NEL PIANO ANNUALE PER GLI INTERVENTI REGIONALI PER I GIOVANI (L.R. 14/93)	0	0	0	0	0	0	0	0	Quota parte riferita alla Sanità * - DB18
	113278	SPESA PER L'ACQUISTO E LA FORNITURA DI MATERIALI ED ATTREZZATURE PER GARANTIRE LA SALUTE E LA SICUREZZA SUI LUOGHI DI LAVORO (D.LGS 626/94)	10.475	33.750	35.064	24.593	0	33.750	0	10.475	Quota parte riferita alla Sanità * - DB07
	137894	SPESA PER AZIONI PROMOZIONALI NELL'AMBITO DEL PROGRAMMA NAZIONALE PER L'AGRICOLTURA BIOLOGICA - AUMENTO DELLA DOMANDA INTERNA E COMUNICAZIONE ISTITUZIONALE (ART. 59 DELLA LEGGE 488/1999)	61.000	0	61.000	0	0	0	0	0	Quota parte riferita alla Sanità * - DB11
	170984	AZIONI PER GARANTIRE E MIGLIORARE L'ATTIVITA' DIDATTICA E FORMATIVA E L'AMPLIAMENTO DELL'OFFERTA FORMATIVA (ARTT. 16, 18, 21 E 4, COMMA 1, LETT. G) DEL D.M. 27/11/01, N. 27/2001)	210.200	60.000	100.000	0	0	170.200	0	60.200	Quota parte riferita alla Sanità * - DB15
	127654	SPESA PER LO SVOLGIMENTO DELLE FUNZIONI IN MATERIA DI POLIZIA LOCALE (LEGGE REGIONALE 30 NOVEMBRE 1987, N. 58)	0	650	0	0	0	650	0	0	Quota parte riferita alla Sanità * - DB05
	135611	SPESA LEGALI (COMPRESSE SPESE PERIZIE E CONSULENZE) A TUTELA DEGLI INTERESSI DELLA REGIONE	0	0	0	0	0	0	0	0	Quota parte riferita alla Sanità * - DB05
	105856	INTERVENTI PER L'ASSISTENZA AL PERSONALE COMPRESSE LE ATTIVITA' SOCIALI, CULTURALI E RICREATIVE (ARTICOLO 33 DEL D.P.R. 10 GENNAIO 1957, N. 3 E RELATIVE LEGGI DI ATTUAZIONE E LEGGE REGIONALE 7 GIUGNO 1989, N. 36)	34.590	25.000	43.755	36.900	0	53.735	0	0	Quota parte riferita alla Sanità * - DB07
	116930	SPESA PER L'ATTIVITA' DELLA COMMISSIONE REGIONALE PER LA REALIZZAZIONE DELLE PARI OPPORTUNITA' FRA UOMO E DONNA, RELATIVA A: INDAGINI, STUDI, PROMOZIONE DI PROGETTI, INTERVENTI ED INIZIATIVE RIGUARDANTI LA CONDIZIONE DELLA DONNA E LA SITUAZIONE DI PARITA' FRA UOMO E DONNA (LEGGE REGIONALE 12 NOVEMBRE 1986, N. 48)	0	9.100	50.000	50.000	0	9.100	0	0	Quota parte riferita alla Sanità * - DB15
	131735	SPESA PER LA PROGETTAZIONE, L'ACQUISTO, IL NOLEGGIO E LA MANUTENZIONE DELL'IMPIANTISTICA DI TELECOMUNICAZIONE INTEGRATA FORNIDATI; SPESA PER L'ACQUISTO, IL NOLEGGIO E LA MANUTENZIONE DI APPARECCHIATURE TELEFONICHE E COMPONENTISTICA ELETTRONICA DI RETE; SPESA PER LE UTENZE RELATIVE ALLE TRASMISSIONI FORNIA E DATI; SPESA CONNESSE AD ADEMPIMENTI NECESSARI ALLA FUNZIONALITA' DEI SERVIZI	0	0	5.128	5.128	0	0	0	0	Quota parte riferita alla Sanità * - DB21
	139705	SPESA PER L'ACQUISTO, LA MODERNIZZAZIONE, L'INTEGRAZIONE, LA REVISIONE ED IL FUNZIONAMENTO DI ATTREZZATURE E MACCHINARI NECESSARI PER L'ESECUZIONE IN ECONOMIA ED AMMINISTRAZIONE DIRETTA DEGLI INTERVENTI PREVISTI AGLI ARTT. 23, 24, DELLA L.R. N. 64/78 (R.D. L. 30 DICEMBRE 1923 N. 2308) E L. 13 FEBBRAIO 1933 N. 807 (ART. 25)	0	0	5.836	5.836	0	0	0	0	Quota parte riferita alla Sanità * - DB14
	184165	CONTRIBUTI PER LA SOSTITUZIONE DI DESTINI, INFETTO, IL RISANAMENTO, L'ALPEGGIO, LA FICODAZIONE ANTICICLONICA, LE PROVE DI PROGENIE, L'INCRIDRAGGIAMENTO DELLA PRODUZIONE ZOOTECNICA DI OGNI SPECIE, LA RICERCA SCIENTIFICA, LE MOSTRE E LE RASSEGNE E PER GLI INTERVENTI PREVISTI DAL PIANO NAZIONALE DI LOTTA ALL'IPPOFOSCOMIDIA (LEGGE 12/12/1977, N. 984; ARTICOLO 17 DELLA L.R. 22/10/1978, N. 63 E ARTICOLO 18 DELLA LEGGE 22/12/1984, N. 807 E ARTICOLO 3 COMMA 1 DELLA LEGGE 8/11/1986, N. 752 E LEGGE 28 DICEMBRE 1985, N. 548)	0	0	0	10.000	0	10.000	0	0	Quota parte riferita alla Sanità * - DB11
	133590	SPESA RIPETIBILI E DI GESTIONE DI CONTI CORRENTI BANCARI E POSTALI	0	29	29	0	0	0	0	0	Quota parte riferita alla Sanità * - DB09
	184993	PIANO DI FORMAZIONE PER LA SALUTE E LA SICUREZZA SUI LUOGHI DI LAVORO, IN ATTUAZIONE DELL'ACCORDO STATO-REGIONI DEL 26/11/2008 (D.LGS. 28/1/1997)	0	80.000	0	0	0	80.000	0	0	Quota parte riferita alla Sanità * - DB15

Finanziamenti sanitari ulteriori

116/180

2

Spesa	Capitoli	Descrizione Capitolo	Debito 31/12/2012	Impegni 2013	Pagamenti 2013	Impegni 2012 e ante Extra FSR riconosciuti nel 2013 e Cancellazione Impegni 2012 e ante	Scrittura Extra CoFi	Debito al 31/12/2013	di cui Scrittura Extra CoFi al 2013	di cui Importi paranti nel 2013 da reinscrivere in CoFi	Note Debito al 31/12/2013
			@@A+D-E+F	M	I	L	M	N=@+H+I+L+M	N1	N2	
	106601	INTERVENTI ORDINARI E STRAORDINARI PER LA FORMAZIONE E L'AGGIORNAMENTO PROFESSIONALE DEI DIPENDENTI REGIONALI. SPESE PER L'ACQUISTO DI METODOLOGIE E MATERIALI DIDATTICI, PARTECIPAZIONI O CONTRIBUITI A SPERIMENTAZIONI E STUDI, PROGETTAZIONE, ISTITUZIONE, SVOLGIMENTO DI ATTIVITA' FORMATIVE INTERNE, PARTECIPAZIONE DI DIPENDENTI REGIONALI A CORSI, CONVEGNI DI STUDIO, SEMINARI ED ALTRE INIZIATIVE DI FORMAZIONE PROFESSIONALE ANCHE ORGANIZZATE DA ENTI ESTERNI (C.C.N.L. PER GLI ANNI 1998-2001, COMPARTO DEL PERSONALE DELLE REGIONI ED AUTONOMIE LOCALI).	0	30.482	0	0	0	30.482	0	0	Quota parte riferita alla Sanità - DB07
	182678	CONTRIBUTI PER INIZIATIVE IN MATERIA DI PACE, COOPERAZIONE E SOLIDARIETA' INTERNAZIONALE (L. 8.67 DEL 17 AGOSTO 1995)	0	25.000	0	0	0	25.000	0	0	Quota parte riferita alla Sanità - SB01
	117813	SPESE PER LE ATTIVITA' DI PROMOZIONE, PROMOZIONE E DIVULGAZIONE DI AZIONI POSITIVE PER LA REALIZZAZIONE DI PARI OPPORTUNITA' TRA UOMO E DONNA	0	158.000	0	0	0	158.000	0	0	Quota parte riferita alla Sanità - DB15
	161136	LAVORO ALLE ASI DELLE INDEMNITA' CORRISPONTE AI CITTADINI AFFETTI DA TBC (ART.5 DELLA L.R. N.3/2001 E ART.7 DELLA L.R. N.1/2001)	0	122.167	149.269	149.269	0	122.167	0	0	Quota parte riferita alla Sanità - DB19
	162096	SPECIFICHE A COPERTURA DEGLI ESPOSISTE RELATIVI ALLE OBBLIGAZIONI CONTRATTATE NELL'ESERCIZIO DELL'ATTIVITA' OSPEDALIERA DELL'ENTE ORDINE MAURIZIANO SUCCESSIVAMENTE ALLA DATA DI ENTRATA IN VIGORE DEL D.L. N. 22/2004, CONVERTITO CON LEGGE N. 4/2005 (L. N. 8/2005)	0	6.522.000	6.510.068	0	0	11.932	0	0	Fuori perimetro - inseriti perché trasferiti nel conto corrente unico della Sanità
	170864	LAVORO DELLO STATO PER I SERVIZI GESTITI DALL'ISTITUTO ZOOPIROFILATTICO SPERIMENTALE PER IL PIEMONTE E LA LIGURIA (LEGGE 23 DICEMBRE 1975, N. 731)	0	24.608.366	31.288.484	12.832.209	0	6.152.092	0	0	Fuori perimetro - inseriti perché trasferiti nel conto corrente unico della Sanità
	157377	TRASFERIMENTI PER IL RIPIANO DEL DEBITO SANITARIO PREGRESSO AI SENSI DELL'ART. 13 DELLA L.R. N.14/2006	0	83.377.195	83.377.195	0	0	0	0	0	Fuori perimetro - inseriti perché trasferiti nel conto corrente unico della Sanità
	113114	VERSAMENTI ALL'IPSA PER L'ATTUAZIONE DI INTERVENTI DI LOTTA ALLE ZANZARE (L.R. 75/1995 E L.R. 22/2007)	0	2.983.394	4.621.057	1.637.663	0	0	0	0	Fuori perimetro - inseriti perché trasferiti nel conto corrente unico della Sanità
	250161	TRASFERIMENTI AGLI ENTI DI RICERCA PER IL FINANZIAMENTO DI PROGETTI DI RICERCA SCIENTIFICA (DELIBERA CIPE 12/2001)	0	0	0	0	0	0	0	0	Quota parte riferita alla Sanità - OB21
	246833	INNOVAZIONE SCIENTIFICO TECNOLOGICA: TRASFERIMENTI ALLE AZIENDE SANITARIE (L.R. 4/2004)	0	0	0	0	0	0	0	0	Quota parte riferita alla Sanità - OB21
	226190	FONDO DESTINATO AI SERVIZI PER LA PEDIATRIA INFANZIA (ART. 1, COMMA 1259 DELLA LEGGE 296/2006)	139.035	0	139.035	0	0	0	0	0	Quota parte riferita alla Sanità - DB19
	251781	TRASFERIMENTO DI FONDI ALL'UNIVERSITA' DEGLI STUDI DI TORINO E DEL PIEMONTE ORIENTALE, ALLE ASI E ASSO AL POLITECNICO ED ALI ENTI PUBBLICI DI RICERCA PER L'ATTUAZIONE DELL'ACCORDO DI PROGRAMMA QUADRO PER IL POTENZIAMENTO DELLA RICERCA SCIENTIFICA APPLICATA	0	0	0	0	0	0	0	0	Quota parte riferita alla Sanità - OB21
	251223	TRASFERIMENTI AGLI ENTI PER IL FINANZIAMENTO DI PROGETTI DI RICERCA SCIENTIFICA (ATTO INTEGRATIVO AQO RICERCA - DELIBERA CIPE 10/2004)	77.203	0	0	0	0	77.203	0	0	Quota parte riferita alla Sanità - OB21
	282270	INDICAZIONE AD ENTI PUBBLICI E PRIVATI DI CONTRIBUITI IN CONTO CAPITALE RELATIVI AL QUADRIENNO 1992-1995 DI EDILIZIA AGEVOLATA DESTINATI ALLA REALIZZAZIONE DI INTERVENTI DI NUOVA COSTRUZIONE E RECUPERO DI ABITAZIONI REGIONALI DA DESTINARE ALLA VENDITA	213.106	0	0	0	0	213.106	0	0	Quota parte riferita alla Sanità - DB08
	251641	INTEGRATIVO DELL'AQO (ACCORDO DI PROGRAMMA QUADRO) IN MATERIA DI POTENZIAMENTO DELLA RICERCA SCIENTIFICA APPLICATA DI PIEMONTE (DELIBERA CIPE 28/2004)	0	0	0	0	0	0	0	0	Quota parte riferita alla Sanità - DB21
	218744	CONTRIBUTI PER L'ATTUAZIONE DEL PROGRAMMA OPERATIVO DI COOPERAZIONE TRANSFRONTALIERA 2007-2013 "ITALIA-SVIZZERA" (REG. CE 1083/2006) - QUOTA STATO	0	0	0	0	0	0	0	0	Quota parte riferita alla Sanità - DB14
	225696	CONTRIBUTI COSTANTI NEL PAGAMENTO DEGLI INTERESSI DI MUTUI DI CENNALI PER LA REALIZZAZIONE INTEGRALE O LA RISTRUTTURAZIONE DI IMMOBILI ESISTENTI FINALIZZATI ALL'ATTIVAZIONE DI RAF E RSA (L.R. 37/96)	0	116.758	116.758	0	0	0	0	0	Quota parte riferita alla Sanità - DB19
	224506	CONTRIBUTI ED INTERVENTI DIRETTI A CARICO DELLA REGIONE, PER I PIANI DI COSTRUZIONE, IMPIANTO ED ARREDAMENTO DEGLI ASILI NIDO (L.R. 3/73, L.R. 28/74, L.R. 22/75, L.R. 9/78, L.R. 3/77, L.R. 32/84 E SUCCESSIVE MODIFICAZIONI ED INTEGRAZIONI) E L. 1/2001	0	0	0	0	0	0	0	0	Quota parte riferita alla Sanità - DB19
	275117	SPESE PER L'ALCRESCIMENTO DI BOSCHI E PASCOLI, LE RISERVE NATURALI, LE AZIENDE DIMOSTRATIVE E SILVO PASTORALI, I VIVAI FORESTALI, LA COSTRUZIONE DI CASE FORESTALI, LA COSTRUZIONE DI INFRASTRUTTURE AL SERVIZIO DEL PATRIMONIO REGIONALE AGRICOLA PASTORALE	0	0	0	0	0	0	0	0	Quota parte riferita alla Sanità - DB14
	218735	CONTRIBUTI PER L'ATTUAZIONE DEL PROGRAMMA OPERATIVO DI COOPERAZIONE TRANSFRONTALIERA 2007-2013 "ITALIA-FRANCIA ALCOITRA" (REG. CE 1083/2006) - QUOTA STATO	0	65.506	65.506	0	0	0	0	0	Quota parte riferita alla Sanità - DB14
	218733	CONTRIBUTI PER L'ATTUAZIONE DEL PROGRAMMA OPERATIVO DI COOPERAZIONE TRANSFRONTALIERA 2007-2013 "ITALIA-FRANCIA ALCOITRA" (REG. CE 1083/2006) - QUOTA RSA	0	350.072	350.072	0	0	0	0	0	Quota parte riferita alla Sanità - DB14
	294142	CONTRIBUTI PER INTERVENTI DIMOSTRATIVI E STRATEGICI (L.R. 23/2002)	316.400	135.600	316.400	0	0	135.600	0	0	Quota parte riferita alla Sanità - DB21
	278274	TRASFERIMENTI AL SISTEMA REGIONALE DELLA RICERCA PER LE AZIONI PREVISTE DALLA L.R. 4/2006	0	0	0	226.691	0	226.691	0	0	Quota parte riferita alla Sanità - DB21
	223105	CONTRIBUTI PER INTERVENTI DI VALORIZZAZIONE, IMPIANTO, DI CONSERVAZIONE E DI CATALOGAZIONE DEI BENI BIBLIOGRAFICI, ARCHIVISTICI, STORICI E ARTISTICI APPARTENENTI AL PATRIMONIO CULTURALE DEL PIEMONTE (LEGGE 15/82/81, ARTT. 1, 4, 5 E 6 DELLA L.R. 54/78, ART. 19 DELLA L.R. 78/78, L.R. 68/94 E D.LEG. 47/201)	0	0	1.440	1.440	0	0	0	0	Quota parte riferita alla Sanità - DB18

7

Spesa	Capitoli	Descrizione Capitolo	Debito 31/12/2012	Impegni 2013	Pagamenti 2013	Impegni 2012 e ante Extra PSR ricogniti nel 2013 e Cancellazione Impegni 2012 e ante	Scritture Extra CoFI	Debito al 31/12/2013	di cui Scritture Extra CoFI al 2013	di cui Importi parenti nel 2013 da reinscrivere in CoFI	Nota Debito al 31/12/2013
			G=A+D-E+F	M	I	L	M	N=G+H+I+L+M	N1	N2	
Finanziamenti sanitari ulteriori	203450	SPESA PER LA PROGETTAZIONE E LA REALIZZAZIONE DEL NUOVO PALAZZO DEGLI UFFICI REGIONALI DI TORINO, OVI COMPRESSE QUELLE PER LA BONIFICA, L'URBANIZZAZIONE, LE OPERE PROVVISORIE E DI NESSA IN SICUREZZA E, IN GENERALE, LA SISTEMAZIONE DELL'AREA	0		0	27.102		27.102	0		Quota parte riferita alla Sanità * - DB07
	260582	OGGETTO COMPETITIVITA' (FOR - FESR), FONDI DI PROVENIENZA COMUNITARIA PER L'ATTUAZIONE DEL POR 2007/2013	0	1.094.310	0			1.094.310	0		Quota parte riferita alla Sanità * - DB16
	260162	PROVENIENZA STATALE PER L'ATTUAZIONE DEL POR 2007/2013	0	1.285.683	0			1.285.683	0		Quota parte riferita alla Sanità * - DB16
	260372	OGGETTO COMPETITIVITA' (FOR - FESR), FONDI DI COFINANZIAMENTO REGIONALI PER L'ATTUAZIONE DEL POR 2007/2013	0	385.511	0			385.511	0		Quota parte riferita alla Sanità * - DB16
	226191	FONDO DESTINATO AI SERVIZI PER LA PRIMA INFANZIA (ART. 3, COMMA 1259 DELLA LEGGE 296/2006) - F.S.R.	0	5.987	0			5.987	0		Quota parte riferita alla Sanità * - DB19
	224926	INTERVENTI A SOGGETTI PUBBLICI PER LA REALIZZAZIONE DI RIF E DI RAF DRONE PER SOGGETTI PUBBLICI (L. 104)	0	48.626	0			48.626	0		Quota parte riferita alla Sanità * - DB19
	216417	PROGETTI DI INTERVENTI DI REALIZZAZIONE DI NUOVE STRUTTURE, DI ACQUISTI, DI TRASFORMAZIONE, DI RISTRUTTURAZIONE, DI AMPLIAMENTO E STRAORDINARIA MANUTENZIONE DI STRUTTURE ESISTENTI, DI ACQUISTO DI ATTREZZATURE ED ARREDI (ART. 31 DELLA L. 104)	0	227.000	0			227.000	0		Quota parte riferita alla Sanità * - DB19
	419810	PROIEZIONI DELLA SPENDITA PREVISTE DALL'ARTICOLO 9 DEL DECRETO LEGGE 67/97 (D.L. 67/97 CONVERTITO NELLA LEGGE 135/97, DECRETO MINISTERIALE 456/2000, C.C.M.L. COMPARTO REGIONI ED AULICHE LOCALI, LEGGE 100/97 E LEGGE 148/98)	0	11.949	25.436	13.487		0	0		Quota parte riferita alla Sanità * - DB09
	499631	ALTRE PARTITE CHE SI COMPENSANO NELL'ENTRATA	69.536	1.328	0	411		71.275	0		Quota parte riferita alla Sanità * - DB09
Totale			69.536	1.328	0	411	0	71.275	0	0	
Finanziamenti sanitari ulteriori			69.536	1.328	0	411	0	71.275	0	0	
Finanziamento sanitario da collegare alle relative fonti di copertura aggiuntive			397.145.000	119.000.000	119.000.000	0	-115.000.000	282.145.000	282.145.000	0	140.637
Finanziamento sanitario aggiuntivo coperto da ulteriori risorse regionali aggiuntive			397.145.000	119.000.000	119.000.000	0	-115.000.000	282.145.000	282.145.000	0	

2

Spesa	Capitoli	Descrizione Capitolo	Debito 31/12/2012	Impegni 2013	Pagamenti 2013	Impegni 2012 e ante Extra FSR riconosciuti nel 2013 e Cancellazione Impegni 2012 a ante	Scritture Extra CoFi	Debito al 31/12/2013	di cui Scritture Extra CoFi al 2013	di cui Importi preventivi nel 2013 da reinscrivere in CoFi	Note Debito al 31/12/2013
			G=A+D-E+F	H	I	L	M	N=G+H+I+L+M	N1	N2	
Finanziamento sanitario da impegnare		Quota parte dell'utile d'esercizio	32.038.536			0	-30.000.000	2.038.536	2.038.536		- 30 C/min impegnati nel 2013 - Capitolo 161310 - Impegno n. 447/2013 (copertura disavanzo 2012) Quota parte utile 2012 da impegnare a favore degli Enti del SSR a seguito dei seguenti accertamenti: - Risorse regionali aggiuntive a titolo di copertura LEA di competenza 2012 che non sono state impegnate nell'anno 30.000.000 C - Quota parte del FSN Vincolato di competenza 2012 non impegnato nel 2012: 2.038.536 C
		Debiti v/ aziende sanitarie per investimenti finanziati dallo Stato (importo prudenziale)	130.124.442			0	36.699.000	166.823.442	166.823.442		Stima regionale dei fondi statali da rimpatriare tra gli impegni *** Valore composto da riduzione di debiti pari a 1.332.000 C ed incremento pari a 48.918.140 C;
		Payback 2011 e ante	20.473.597			0		20.473.597	20.473.597		Ripristino risorse alla GSA dal Bilancio regionale
		Riscatto - Altre risorse regionali extra fondo	139.158			0	-139.158	0	0		
		Quota parte accantonamento per quote inutilizzate di contributi regionali extra FSR	2.513.617			0	2.330.949	4.844.566	4.844.566		Importi accertati e non impegnati Valore composto da utilizzi pari a: 2.481.478,81 C ed incremento di accantonamento pari a 4.812.427,87 C.
		Importo versato ad ARPA erroneamente: da recuperare (reversale 14541/2013)					1.200	1.200	1.200		
		Debiti GSA vs Regione					7.069	7.069	7.069		
		Debiti v/Aziende sanitarie pubbliche della Regione per versamenti c/patrimonio netto - Risorse da impegnare nel 2012						0	0		
	Quota parte del fondo quote inutilizzate contributi da Regione o Prov. Aut. per quota F.S. vincolato						0	0			
Finanziamento sanitario da impegnare	Totale		185.289.358	0	0	0	6.899.040	194.128.409	194.168.409	0	
Allineamento contabile GSA con Bilancio Città della Salute a seguito del trasferimento risorse per il fondo speciale regionale (Autoassicurazione) e non pagati dalle aziende al 31.12.2012		Fondo rischi per autoassicurazione rilevato in GSA ancorché trasferito finanziariamente all'Azienda 909 e non utilizzato dalla stessa	39.074.192			0		39.074.192	39.074.192		Risorse da impegnare
		Debito v/ aziende per fondo assicurativo	30.025.455			0		30.025.455	30.025.455		Risorse da impegnare
Allineamento contabile GSA con Bilancio Città della Salute a seguito del trasferimento risorse per il fondo speciale regionale (Autoassicurazione) e non pagato dalle aziende al 31.12.2012	Totale		69.099.647	0	0	0	0	69.099.647	69.099.647	0	
		Quote inutilizzate contributi vincolati da soggetti pubblici (extra fondo):				0	109.724.694	109.724.694	109.724.694		Importi rilevati dalle ASR a debito verso Regione per attività non oggetto di consolidamento (esempio risorse provenienti dalle sanzioni (DLgs.758/94))
Quote inutilizzate contributi vincolati da soggetti pubblici (extra fondo)	Totale		0	0	0	0	109.724.694	109.724.694	109.724.694	0	
DEBITO VERSO REGIONE		Debito verso Istituto zooprofilattico	2.774.584			0	-2.774.584	0	0		

2

Spesa		Capitoli	Descrizione Capitolo	Debito 31/12/2012	Impegni 2013	Pagamenti 2013	Impegni 2012 e ante Extra FSM riconosciuti nel 2013 a Cancellazione Impegni 2012 e ante	Scritture Extra CoFi	Debito al 31/12/2013	di cui Scrittura Extra CoFi al 2013	di cui importi peranti nel 2013 da rielaborare in CoFi	Note Debito al 31/12/2013
				$G=A+D-E+F$	H	I	L	M	$N=G+H+I+L+M$	N1	N2	
Debito verso Istituto zooprofittico	Totale			2.774.584	0	0	0	-2.774.584	0	0	0	
		480000	TRASFERIMENTO TEMPORANEO DELLE GIACENZE DEL CONTO SANITA' (ART.21 DEL D. LGS. N.116/2010)	0	479.752.251	479.752.251	0	0	0	0	0	- 229 C/mn apertura di credito verso regione 0 - 250 C/mn trasferimenti tra conto corrente ordinario e conto corrente unico della Sanità
		496631	VERSAMENTI ALLE BANCHE PER CONTO DELLE ASR PER I DEBITI VERSO FORNITORI	0	101.570.837	101.570.837	0	0	0	0	0	- 18 C/mn Mutuo disavanzo 2000 0 - 83 C/mn delegazioni di pagamento
Giacenze c/c Unico Sanità	Totale			0	479.752.251	479.752.251	0	0	0	0	0	
TOTALE SPESE EFFETTIVE				3.353.522.545	10.373.709.321	9.819.174.098	17.116.449	3.175.573	3.928.349.798	657.484.153	20.727.054	

Gestione Sanitaria Accentrata

**Conto economico e patrimoniale analitico da
Bilancio di Verifica**

Esercizio 2013

Allegato 6

CODIFICA	N. CONTO	DESCRIZIONE	PROGR. DARE	PROGR. AVERE	SALDO
AAA020 A.I.1.a) Costi di impianto e di ampliamento	1110101	COSTI DI IMPIANTO.	0,00	0,00	0,00
	1110102	COSTI DI AMPLIAMENTO.	0,00	0,00	0,00
	1110103	AVVIAMENTO.	0,00	0,00	0,00

TOTALE			0,00	0,00	0,00
AAA030 A.I.1.b) F.do Amm.to costi di impianto e di ampliamento	2550101	COSTI DI IMPIANTO	0,00	0,00	0,00
	2550102	COSTI DI AMPLIAMENTO	0,00	0,00	0,00
	2550103	AVVIAMENTO	0,00	0,00	0,00

TOTALE			0,00	0,00	0,00
AAA050 A.I.2.a) Costi di ricerca e sviluppo	1110201	COSTI DI RICERCA E DI SVILUPPO	0,00	0,00	0,00
	1110203	COSTI DI PUBBLICITA DA CAPITALIZZARE	0,00	0,00	0,00

TOTALE			0,00	0,00	0,00
AAA060 A.I.2.b) F.do Amm.to costi di ricerca e sviluppo	2550201	COSTI DI RICERCA E DI SVILUPPO	0,00	0,00	0,00

TOTALE			0,00	0,00	0,00
AAA080 A.I.3.a) Diritti di brevetto e diritti di utilizzazione delle opere d'	1110301	DIRITTI DI BREVETTO ED UTILIZZAZIONE OPERE D'INGEGNO.	0,00	0,00	0,00

TOTALE			0,00	0,00	0,00
AAA090 A.I.3.b) F.do Amm.to diritti di brevetto e diritti di utilizzazione de	2550301	DIRITTI DI BREVETTO ED UTILIZZAZIONE OPERE D'INGEGNO	0,00	0,00	0,00

TOTALE			0,00	0,00	0,00
AAA100 A.I.3.c) Diritti di brevetto e diritti di utilizzazione delle opere d'	1110302	SOFTWARE.	0,00	0,00	0,00

TOTALE			0,00	0,00	0,00

CODIFICA	N. CONTO	DESCRIZIONE	PROGR. DARE	PROGR. AVERE	SALDO
AAA110 A.I.3.d) F.do Amm.to diritti di brevetto e diritti di utilizzazione de	2550302	SOFTWARE	0,00	0,00	0,00

TOTALE			0,00	0,00	0,00
AAA120 A.I.4) Immobilizzazioni immateriali in corso e acconti	1110104	IMMOBILIZZAZIONI IN CORSO ED ACCONTI.-COSTI D'IMPIANTO E DI AMPLIAMENTO-	0,00	0,00	0,00
	1110202	IMMOBILIZZAZIONI IN CORSO ED ACCONTI.-COSTI DI RICERCA E SVILUPPO-	0,00	0,00	0,00
	1110303	IMMOBILIZZAZIONI IN CORSO ED ACCONTI.-DIRITTI DI BREVETTO E DI UTILIZZAZ. DELLE OPERE DELL'INGEGNO	0,00	0,00	0,00
	1110402	SPESE INCREMENTATIVE SUI BENI DI TERZI (IMMOBILIZZAZIONI IN CORSO ED ACCONTI)	0,00	0,00	0,00
	1110502	ALTRE IMMOBILIZZAZIONI IMMATERIALI (IMMOBILIZZAZIONI IN CORSO ED ACCONTI)	0,00	0,00	0,00

TOTALE			0,00	0,00	0,00
AAA140 A.I.5.a) Concessioni, licenze, marchi e diritti simili	1110601	CONCESSIONI, LICENZE, MARCHI E DIRITTI SIMILI	0,00	0,00	0,00
	1110602	CONCESSIONI, LICENZE, MARCHI E DIRITTI SIMILI (IMMOBILIZZAZIONI IN CORSO ED ACCONTI)	0,00	0,00	0,00

TOTALE			0,00	0,00	0,00
AAA150 A.I.5.b) F.do Amm.to concessioni, licenze, marchi e diritti simili	2550601	FONDO AMMARTAMENTO CONCESSIONI, LICENZE, MARCHI E DIRITTI SIMILI	0,00	0,00	0,00

TOTALE			0,00	0,00	0,00
AAA160 A.I.5.c) Migliorie su beni di terzi	1110401	SPESE INCREMENTATIVE SU BENI DI TERZI, VALORE ORIGINALE.	0,00	0,00	0,00

TOTALE			0,00	0,00	0,00
AAA170 A.I.5.d) F.do Amm.to migliorie su beni di terzi	2550401	SPESE INCREMENTATIVE SU BENI DI TERZI, VALORE ORIGINALE	0,00	0,00	0,00

TOTALE			0,00	0,00	0,00

CODIFICA	N. CONTO	DESCRIZIONE	PROGR. DARE	PROGR. AVERE	SALDO
AAA180 A.I.5.e) Pubblicita	1110701	PUBBLICIT@	0,00	0,00	0,00
*****	1110702	PUBBLICIT@ (IMMOBILIZZAZIONI IN CORSO ED ACCONTI)	0,00	0,00	0,00
TOTALE			0,00	0,00	0,00
AAA190 A.I.5.f) F.do Amm.to pubblicita	2550701	FONDO AMMORTAMENTO PUBBLICIT@	0,00	0,00	0,00
*****			0,00	0,00	0,00
TOTALE			0,00	0,00	0,00
AAA200 A.I.5.g) Altre immobilizzazioni immateriali	1110501	ALTRE IMMOBILIZZAZIONI IMMATERIALI, VALORE ORIGINALE	0,00	0,00	0,00
*****			0,00	0,00	0,00
TOTALE			0,00	0,00	0,00
AAA210 A.I.5.h) F.do Amm.to altre immobilizzazioni immateriali	2550501	ALTRE IMMOBILIZZAZIONI IMMATERIALI	0,00	0,00	0,00
*****			0,00	0,00	0,00
TOTALE			0,00	0,00	0,00
AAA290 A.II.1.a) Terreni disponibili	1120101	VALORE ORIGINALE BENI DISPONIBILI.	0,00	0,00	0,00
*****	1120102	RIVALUTAZIONI BENI DISPONIBILI.	0,00	0,00	0,00
	1120103	SVALUTAZIONI BENI DISPONIBILI.	0,00	0,00	0,00
TOTALE			0,00	0,00	0,00
AAA300 A.II.1.b) Terreni indisponibili	1120111	VALORE ORIGINALE BENI INDISPONIBILI	0,00	0,00	0,00
*****	1120112	RIVALUTAZIONI BENI INDISPONIBILI.	0,00	0,00	0,00
	1120113	SVALUTAZIONI BENI INDISPONIBILI	0,00	0,00	0,00
TOTALE			0,00	0,00	0,00
AAA330 A.II.2.a.1) Fabbriati non strumentali (disponibili)	1120201	VALORE ORIGINALE BENI DISPONIBILI.	0,00	0,00	0,00
*****	1120202	RIVALUTAZIONI BENI DISPONIBILI.	0,00	0,00	0,00
	1120203	SVALUTAZIONI BENI DISPONIBILI.	0,00	0,00	0,00
TOTALE			0,00	0,00	0,00
AAA340 A.II.2.a.2) F.do Amm.to Fabbriati non strumentali (disponibili)	2600101	FONDO AMMORTAMENTO ORDINARIO BENI DISPONIBILI	0,00	0,00	0,00

CODIFICA	N. CONTO	DESCRIZIONE	PROGR. DARE	PROGR. AVERE	SALDO
TOTALE			0,00	0,00	0,00
AAA360 A.II.2.b.1) Fabbricati strumentali (indisponibili)	1120211	VALORE ORIGINALE BENI INDISPONIBILI.	0,00	0,00	0,00
	1120212	RIVALUTAZIONI BENI INDISPONIBILI	0,00	0,00	0,00
	1120213	SVALUTAZIONI BENI INDISPONIBILI	0,00	0,00	0,00

TOTALE			0,00	0,00	0,00
AAA370 A.II.2.b.2) F.do Amm.to Fabbricati strumentali (indisponibili)	2600111	FONDO AMMORTAMENTO ORDINARIO BENI INDISPONIBILI	0,00	0,00	0,00

TOTALE			0,00	0,00	0,00
AAA390 A.II.3.a) Impianti e macchinari	1120301	VALORE ORIGINALE BENI DISPONIBILI	0,00	0,00	0,00
	1120302	RIVALUTAZIONI BENI DISPONIBILI	0,00	0,00	0,00
	1120303	SVALUTAZIONI BENI DISPONIBILI	0,00	0,00	0,00
	1120311	VALORE ORIGINALE BENI INDISPONIBILI	0,00	0,00	0,00
	1120312	RIVALUTAZIONI BENI INDISPONIBILI	0,00	0,00	0,00
	1120313	SVALUTAZIONI BENI INDISPONIBILI	0,00	0,00	0,00
	1120801	VALORE ORIGINALE BENI DISPONIB-ATTREZZAT. SANIT (IMPIANTI E MACCHINARI SPECIFICI-GRANDI ATTREZZAT)-	0,00	0,00	0,00
	1120802	RIVALUTAZ. BENI DISPONIBILI-ATTREZZAT. SANIT. (IMPIANTI E MACCHINARI SPECIFICI-GRANDI ATTREZZATURE)-	0,00	0,00	0,00
	1120803	SVALUTAZ. BENI DISPONIBILI-ATTREZZAT. SANIT. (IMPIANTI E MACCHINARI SPECIFICI-GRANDI ATTREZZATURE)-	0,00	0,00	0,00
	1120811	VALORE ORIGINALE BENI INDISPONIB-ATTREZZAT. SANIT. (IMPIANTI E MACCHIN. SPECIFICI-GRANDI ATTREZZAT)-	0,00	0,00	0,00
	1120812	RIVALUTAZ. BENI INDISPONIB-ATTREZZAT. SANITARIE (IMPIANTI E MACCHINARI SPECIFICI-GRANDI ATTREZZAT)-	0,00	0,00	0,00
	1120813	SVALUTAZ. BENI INDISPONIB-ATTREZZAT. SANITARIE (IMPIANTI E MACCHINARI SPECIFICI-GRANDI ATTREZZAT.)-	0,00	0,00	0,00

TOTALE			0,00	0,00	0,00
AAA400 A.II.3.b) F.do Amm.to Impianti e macchinari	2600201	FONDO AMMORTAMENTO ORDINARIO BENI DISPONIBILI	0,00	0,00	0,00
	2600211	FONDO AMMORTAMENTO ORDINARIO BENI INDISPONIBILI	0,00	0,00	0,00
	2600701	FONDO AMMORTAMENTO ORDINARIO BENI DISPONIBILI (IMPIANTI E MACCHINARI SPECIFICI-GRANDI ATTREZZATURE)	0,00	0,00	0,00
	2600711	FONDO AMMORTAMENTO ORDINARIO BENI INDISPONIB. (IMPIANTI E MACCHINARI SPECIFICI-GRANDI ATTREZZATURE)	0,00	0,00	0,00

CODIFICA	N. CONTO	DESCRIZIONE	PROGR. DARE	PROGR. AVERE	SALDO

TOTALE			0,00	0,00	0,00
AAA420 A.II.4.a) Attrezzature sanitarie e scientifiche	1120401	VALORE ORIGINALE BENI DISPONIBILI	0,00	0,00	0,00
	1120402	RIVALUTAZIONI BENI DISPONIBILI	0,00	0,00	0,00
	1120403	SVALUTAZIONI BENI DISPONIBILI	0,00	0,00	0,00
	1120411	VALORE ORIGINALE BENI INDISPONIBILI	0,00	0,00	0,00
	1120412	RIVALUTAZIONI BENI INDISPONIBILI	0,00	0,00	0,00
	1120413	SVALUTAZIONI BENI INDISPONIBILI	0,00	0,00	0,00

TOTALE			0,00	0,00	0,00
AAA430 A.II.4.b) F.do Amm.to Attrezzature sanitarie e scientifiche	2600301	FONDO AMMORTAMENTO ORDINARIO BENI DISPONIBILI	0,00	0,00	0,00
	2600311	FONDO AMMORTAMENTO ORDINARIO BENI INDISPONIBILI	0,00	0,00	0,00

TOTALE			0,00	0,00	0,00
AAA450 A.II.5.a) Mobili e arredi	1120501	VALORE ORIGINALE BENI DISPONIBILI	0,00	0,00	0,00
	1120502	RIVALUTAZIONI BENI DISPONIBILI	0,00	0,00	0,00
	1120503	SVALUTAZIONI BENI DISPONIBILI	0,00	0,00	0,00
	1120511	VALORE ORIGINALE BENI INDISPONIBILI	0,00	0,00	0,00
	1120512	RIVALUTAZIONI BENI INDISPONIBILI	0,00	0,00	0,00
	1120513	SVALUTAZIONI BENI INDISPONIBILI	0,00	0,00	0,00

TOTALE			0,00	0,00	0,00
AAA460 A.II.5.b) F.do Amm.to Mobili e arredi	2600401	FONDO AMMORTAMENTO ORDINARIO BENI DISPONIBILI	0,00	0,00	0,00
	2600411	FONDO AMMORTAMENTO ORDINARIO BENI INDISPONIBILI	0,00	0,00	0,00

TOTALE			0,00	0,00	0,00
AAA480 A.II.6.a) Automezzi	1120601	VALORE ORIGINALE BENI DISPONIBILI	0,00	0,00	0,00
	1120602	RIVALUTAZIONI BENI DISPONIBILI	0,00	0,00	0,00
	1120603	SVALUTAZIONI BENI DISPONIBILI	0,00	0,00	0,00
	1120611	VALORE ORIGINALE BENI INDISPONIBILI	0,00	0,00	0,00
	1120612	RIVALUTAZIONI BENI INDISPONIBILI	0,00	0,00	0,00
	1120613	SVALUTAZIONI BENI INDISPONIBILI	0,00	0,00	0,00

TOTALE			0,00	0,00	0,00
AAA490 A.II.6.b) F.do Amm.to Automezzi	2600501	FONDO AMMORTAMENTO ORDINARIO BENI DISPONIBILI	0,00	0,00	0,00
	2600511	FONDO AMMORTAMENTO ORDINARIO BENI INDISPONIBILI	0,00	0,00	0,00

CODIFICA	N. CONTO	DESCRIZIONE	PROGR. DARE	PROGR. AVERE	SALDO
TOTALE			0,00	0,00	0,00
AAA500 A.II.7) Oggetti d'arte	1120901	VALORE ORIGINALE BENI DISPONIBILI	0,00	0,00	0,00
	1120902	RIVALUTAZIONE OGGETTI D'ARTE	0,00	0,00	0,00
	1120903	SVALUTAZIONE OGGETTI D'ARTE	0,00	0,00	0,00

TOTALE			0,00	0,00	0,00
AAA520 A.II.8.a) Altre immobilizzazioni materiali	1120701	VALORE ORIGINALE BENI DISPONIBILI	0,00	0,00	0,00
	1120702	RIVALUTAZIONI BENI DISPONIBILI	0,00	0,00	0,00
	1120703	SVALUTAZIONI BENI DISPONIBILI	0,00	0,00	0,00
	1120711	VALORE ORIGINALE BENI INDISPONIBILI	0,00	0,00	0,00
	1120712	RIVALUTAZIONI BENI INDISPONIBILI	0,00	0,00	0,00
	1120713	SVALUTAZIONI BENI INDISPONIBILI	0,00	0,00	0,00

TOTALE			0,00	0,00	0,00
AAA530 A.II.8.b) F.do Amm.to Altre immobilizzazioni materiali	2600601	FONDO AMMORTAMENTO ORDINARIO BENI DISPONIBILI	0,00	0,00	0,00
	2600611	FONDO AMMORTAMENTO ORDINARIO BENI INDISPONIBILI	0,00	0,00	0,00

TOTALE			0,00	0,00	0,00
AAA540 A.II.9) Immobilizzazioni materiali in corso e acconti	1120104	IMMOBILIZZAZIONI IN CORSO ED ACCONTI BENI DISPONIBILI.-TERRENI DISPONIBILI-	0,00	0,00	0,00
	1120114	IMMOBILIZZAZIONI IN CORSO ED ACCONTI BENI INDISPONIBILI.-TERRENI INDISPONIBILI-	0,00	0,00	0,00
	1120204	IMMOBILIZZAZIONI IN CORSO ED ACCONTI BENI DISPONIBILI.-FABBRICATI DISPONIBILI-	0,00	0,00	0,00
	1120214	IMMOBILIZZAZIONI IN CORSO ED ACCONTI BENI INDISPONIBILI.-FABBRICATI INDISPONIBILI-	0,00	0,00	0,00
	1120304	IMMOBILIZZAZIONI IN CORSO ED ACCONTI BENI DISPONIBILI-IMPIANTI E MACCHINARI DISPONIBILI-	0,00	0,00	0,00
	1120314	IMMOBILIZZAZIONI IN CORSO ED ACCONTI BENI INDISPONIBILI-IMPIANTI E MACCHINARI INDISPONIBILI-	0,00	0,00	0,00
	1120404	IMMOBILIZZAZIONI IN CORSO ED ACCONTI BENI DISPONIBILI-ATTREZZATURE SANITARIE-	0,00	0,00	0,00
	1120414	IMMOBILIZZAZIONI IN CORSO ED ACCONTI BENI INDISPONIBILI-ATTREZZATURE SANITARIE-	0,00	0,00	0,00
	1120504	IMMOBILIZZAZIONI IN CORSO ED ACCONTI BENI DISPONIBILI-MOBILI E ARREDI-	0,00	0,00	0,00

CODIFICA	N. CONTO	DESCRIZIONE	PROGR. DARE	PROGR. AVERE	SALDO
AAA540 A.II.9) Immobilizzazioni materiali in corso e acconti	1120514	IMMOBILIZZAZIONI IN CORSO ED ACCONTI BENI INDISPONIBILI-MOBILI E ARREDI-	0,00	0,00	0,00
	1120604	IMMOBILIZZAZIONI IN CORSO ED ACCONTI BENI DISPONIBILI-AUTOMEZZI-	0,00	0,00	0,00
	1120614	IMMOBILIZZAZIONI IN CORSO ED ACCONTI BENI INDISPONIBILI-AUTOMEZZI-	0,00	0,00	0,00
	1120704	IMMOBILIZZAZIONI IN CORSO ED ACCONTI BENI DISPONIBILI-ALTRE IMMOBILIZZAZIONI MATERIALI-	0,00	0,00	0,00
	1120714	IMMOBILIZZAZIONI IN CORSO ED ACCONTI BENI INDISPONIBILI-ALTRE IMMOBILIZZAZIONI MATERIALI-	0,00	0,00	0,00
	1120804	IMMOBIL. IN CORSO ED ACCONTI BENI DISP-ATTREZZAT. SANIT. (IMPIANTI E MACCHIN. SPEC.-GRANDI ATTREZZ.)	0,00	0,00	0,00
	1120814	IMMOBIL. IN CORSO ED ACCONTI BENI INDISPON-ATTREZZ. SANIT. (IMP. E MACCHIN. SPECIF-GRANDI ATTREZZ)	0,00	0,00	0,00
***** TOTALE			0,00	0,00	0,00
AAA670 A.III.1.b) Crediti finanziari v/Regione	1140205	CREDITI FINANZIARI V/REGIONE	0,00	0,00	0,00
***** TOTALE			0,00	0,00	0,00
AAA680 A.III.1.c) Crediti finanziari v/partecipate	1140203	CREDITI FINANZIARI V/IMPRESE CONTROLLATE	0,00	0,00	0,00
	1140204	CREDITI FINANZIARI V/IMPRESE COLLEGATE	0,00	0,00	0,00
***** TOTALE			0,00	0,00	0,00
AAA690 A.III.1.d) Crediti finanziari v/altri	1140206	CREDITI FINANZIARI V/ALTRI	0,00	0,00	0,00
***** TOTALE			0,00	0,00	0,00
AAA710 A.III.2.a) Partecipazioni	1140207	PARTECIPAZIONI IN IMPRESE CONTROLLATE	0,00	0,00	0,00
	1140208	PARTECIPAZIONI IN IMPRESE COLLEGATE	0,00	0,00	0,00
	1140209	PARTECIPAZIONI IN ALTRE IMPRESE	0,00	0,00	0,00
***** TOTALE			0,00	0,00	0,00
AAA730 A.III.2.b.1) Titoli di Stato	1140210	TITOLI DI STATO	0,00	0,00	0,00

CODIFICA	N. CONTO	DESCRIZIONE	PROGR. DARE	PROGR. AVERE	SALDO
TOTALE			0,00	0,00	0,00
AAA740 A.III.2.b.2) Altre Obbligazioni *****	1140211	ALTRE OBBLIGAZIONI	0,00	0,00	0,00
TOTALE			0,00	0,00	0,00
AAA750 A.III.2.b.3) Titoli azionari quotati in Borsa *****	1140212	TITOLI AZIONARI QUOTATI IN BORSA	0,00	0,00	0,00
TOTALE			0,00	0,00	0,00
AAA760 A.III.2.b.4) Titoli diversi *****	1140213	ALTRI TITOLI	0,00	0,00	0,00
TOTALE			0,00	0,00	0,00
ABA020 B.I.1.a) Prodotti farmaceutici ed emoderivati	1210102	SOLUZIONI FISILOGICHE ED ALTRE SPECIALITA NON MEDICINALI	0,00	0,00	0,00
	1210117	PRODOTTI FARMACEUTICI (ESCLUSI CLASSI "H" E "NOTA 37" 30.12.93 DEL CUF)	0,00	0,00	0,00
	1210118	PRODOTTI FARMACEUTICI DI TIPO "H" AD EROGAZIONE DIRETTA	0,00	0,00	0,00
	1210119	PRODOTTI FARMACEUTICI IN DISTRIBUZIONE DIRETTA VIA ASSISTENZA FARMACEUTICA	0,00	0,00	0,00
	1210121	PRODOTTI FARMACEUTICI ART.8 COMMA A) L.405/2001 CONVENZIONI FARMACIE	0,00	0,00	0,00
	1210122	PRODOTTI FARMACEUTICI ART.8 COMMA B) L.405/2001 (PAZIENTI IN ASSISTENZA DOMICILIARE, RESIDENZIALE E	0,00	0,00	0,00
	1210123	PRODOTTI FARMACEUTICI ART.8 COMMA B) L.405/2001 (PAZIENTI IN ASSISTENZA DOMICILIARE, RESIDENZIALE E	0,00	0,00	0,00
	1210124	OSSIGENO (OSPEDALIERO E DOMICILIARE) ED ALTRI GAS MEDICINALI CON AIC	0,00	0,00	0,00
	1210128	EMODERIVATI	0,00	0,00	0,00
	1210129	EMODERIVATI DA ASR PIEMONTE IN COMPENSAZIONE	0,00	0,00	0,00
***** TOTALE			0,00	0,00	0,00
ABA030 B.I.1.b) Sangue ed emocomponenti	1210126	SANGUE ED EMOCOMPONENTI	0,00	0,00	0,00
	1210127	SANGUE ED EMOCOMPONENTI ACQUISTO DA ASR PIEMONTE IN COMPENSAZIONE	0,00	0,00	0,00
***** TOTALE			0,00	0,00	0,00

CODIFICA	N. CONTO	DESCRIZIONE	PROGR. DARE	PROGR. AVERE	SALDO
ABA040 B.I.1.c) Dispositivi medici	1210108	MATERIALE RADIOGRAFICO -DISPOSITIVO MEDICO	0,00	0,00	0,00
	1210109	ALTRO MATERIALE DIAGNOSTICO	0,00	0,00	0,00
	1210141	PROTESI-DISPOSITIVI MEDICI	0,00	0,00	0,00
	1210142	PROTESI- -DISPOSITIVI MEDICI IMPIANTABILI ATTIVI	0,00	0,00	0,00

TOTALE			0,00	0,00	0,00
ABA050 B.I.1.d) Prodotti dietetici	1210120	PRODOTTI DIETETICI (E DI NUTRIZIONE ENTERALE)	0,00	0,00	0,00

TOTALE			0,00	0,00	0,00
ABA060 B.I.1.e) Materiali per la profilassi (vaccini)	1210104	MATERIALE PER PROFILASSI IGIENICO - SANITARIA	0,00	0,00	0,00
	1210105	SIERO E VACCINI	0,00	0,00	0,00
	1210106	VACCINI DESENSIBILIZZANTI	0,00	0,00	0,00
	1210110	PRESIDI CHIRURGICI-DISPOSITIVI MEDICI	0,00	0,00	0,00
	1210111	MATERIALE SANITARIO-DISPOSITIVI MEDICI	0,00	0,00	0,00
	1210113	MATERIALI PER EMODIALISI -SOLO DISPOSITIVO MEDICO-	0,00	0,00	0,00
	1210140	ACQUISTO DI MEDICINALI PRIVI DI AIC	0,00	0,00	0,00
	1210144	MATERIALE SANITARIO DISPOSITIVO MEDICO (CND) NON COLLOCATO	0,00	0,00	0,00
	1210145	SOLUZIONI PER DIALISI CON AIC	0,00	0,00	0,00

TOTALE			0,00	0,00	0,00
ABA070 B.I.1.f) Prodotti chimici	1210107	REAGENTI DI LABORATORIO	0,00	0,00	0,00
	1210143	PRODOTTI CHIMICI NON IVD	0,00	0,00	0,00

TOTALE			0,00	0,00	0,00
ABA080 B.I.1.g) Materiali e prodotti per uso veterinario	1210114	PRODOTTI FARMACEUTICI PER USO VETERINARIO	0,00	0,00	0,00
	1210115	MATERIALE CHIRURGICO, SANITARIO E DIAGNOSTICO PER USO VETERINARIO	0,00	0,00	0,00

TOTALE			0,00	0,00	0,00
ABA090 B.I.1.h) Altri beni e prodotti sanitari	1210125	ALTRI BENI E PRODOTTI SANITARI	0,00	0,00	0,00

TOTALE			0,00	0,00	0,00
ABA100 B.I.1.i) Acconti per acquisto di beni e prodotti sanitari	1210116	FORNITORI CONTO ANTICIPI	0,00	0,00	0,00

CODIFICA	N. CONTO	DESCRIZIONE	PROGR. DARE	PROGR. AVERE	SALDO

TOTALE			0,00	0,00	0,00
ABA120 B.I.2.a) Prodotti alimentari	1210230	PRODOTTI ALIMENTARI PER DEGENTI	0,00	0,00	0,00
	1210231	PRODOTTI ALIMENTARI PER MENSA DIPENDENTI	0,00	0,00	0,00

TOTALE			0,00	0,00	0,00
ABA130 B.I.2.b) Materiali di guardaroba, di pulizia, e di convivenza in gene	1210232	MATERIALE DI GUARDAROBA	0,00	0,00	0,00
	1210233	MATERIALE DI PULIZIA E LAVANDERIA	0,00	0,00	0,00
	1210234	MATERIALE DI CONVIVENZA IN GENERE	0,00	0,00	0,00

TOTALE			0,00	0,00	0,00
ABA140 B.I.2.c) Combustibili, carburanti e lubrificanti	1210235	CARBURANTI E LUBRIFICANTI AD USO RISCALDAMENTO E CUCINE	0,00	0,00	0,00
	1210236	CARBURANTI E LUBRIFICANTI AD USO TRASPORTO	0,00	0,00	0,00

TOTALE			0,00	0,00	0,00
ABA150 B.I.2.d) Supporti informatici e cancelleria	1210237	SUPPORTI MECCANOGRAFICI	0,00	0,00	0,00
	1210470	CANCELLERIA E STAMPATI	0,00	0,00	0,00

TOTALE			0,00	0,00	0,00
ABA160 B.I.2.e) Materiale per la manutenzione	1210350	MATERIALE PER RIPARAZIONE	0,00	0,00	0,00
	1210351	MATERIALE PER MANUTENZIONE DI ATTREZZATURE SANITARIE	0,00	0,00	0,00
	1210354	MATERIALE PER MANUTENZIONE DI AUTOMEZZI (RIMANENZE FINALI)	0,00	0,00	0,00
	1210355	MATERIALE PER MANUTENZIONE DI ALTRE ATTREZZATURE TECNICO - ECONOMICI	0,00	0,00	0,00

TOTALE			0,00	0,00	0,00
ABA170 B.I.2.f) Altri beni e prodotti non sanitari	1210239	ALTRI BENI NON SANITARI	0,00	0,00	0,00

TOTALE			0,00	0,00	0,00

CODIFICA	N. CONTO	DESCRIZIONE	PROGR. DARE	PROGR. AVERE	SALDO
ABA180 B.I.2.g) Acconti per acquisto di beni e prodotti non sanitari	1210238	FORNITORI CONTO ANTICIPI	0,00	0,00	0,00
	1210353	FORNITORI CONTO ANTICIPI	0,00	0,00	0,00
	1210471	FORNITORI C/ANTICIPI	0,00	0,00	0,00

TOTALE			0,00	0,00	0,00
ABA210 B.II.1.a) Crediti v/Stato per spesa corrente - Integrazione a norma d	1220801	CREDITI V/STATO PER SPESA CORRENTE - INTEGRAZIONE A NORMA DEL D.L.VO 56/2000	5.411.952.782,26	4.984.838.424,99	427.114.357,27

TOTALE			5.411.952.782,26	4.984.838.424,99	427.114.357,27
ABA220 B.II.1.b) Crediti v/Stato per spesa corrente - FSN	1220802	CREDITI V/STATO PER SPESA CORRENTE - FSN	396.521.689,90	174.744.723,83	221.776.966,07

TOTALE			396.521.689,90	174.744.723,83	221.776.966,07
ABA230 B.II.1.c) Crediti v/Stato per mobilita attiva extraregionale	1220803	CREDITI V/STATO PER MOBILIT@ ATTIVA EXTRAREGIONALE	0,00	0,00	0,00

TOTALE			0,00	0,00	0,00
ABA240 B.II.1.d) Crediti v/Stato per mobilita attiva internazionale	1220804	CREDITI V/STATO PER MOBILIT@ ATTIVA INTERNAZIONALE	0,00	0,00	0,00

TOTALE			0,00	0,00	0,00
ABA250 B.II.1.e) Crediti v/Stato per acconto quota fabbisogno sanitario regi	1220806	ACCONTI QUOTA FABBISOGNO SANITARIO DA STATO	0,00	0,00	0,00
	1220901	CREDITI V/STATO PER ACCONTO QUOTA FABBISOGNO SANITARIO REGIONALE STANDARD	7.625.202.698,75	7.625.202.698,75	0,00

TOTALE			7.625.202.698,75	7.625.202.698,75	0,00
ABA260 B.II.1.f) Crediti v/Stato per finanziamento sanitario aggiuntivo corr	1220902	CREDITI V/STATO PER FINANZIAMENTO SANITARIO AGGIUNTIVO CORRENTE	0,00	0,00	0,00

TOTALE			0,00	0,00	0,00

CODIFICA	N. CONTO	DESCRIZIONE	PROGR. DARE	PROGR. AVERE	SALDO
ABA270 B.II.1.g) Crediti v/Stato per spesa corrente - altro	1220509	STATO PER TRASFERIMENTO C/ESERCIZIO ENTRO L'ANNO	0,00	0,00	0,00
	1220529	STATO PER TRASFERIMENTO C/ESERCIZIO OLTRE L'ANNO	0,00	0,00	0,00
	1220543	CREDITI V/ STATO PER MOBILIT@ ATTIVA PUBBLICA	0,00	0,00	0,00
	1220544	CREDITI V/ STATO PER MOBILIT@ ATTIVA PRIVATA	0,00	0,00	0,00
	1220805	CREDITI V/STATO PER ALTRI FINANZIAMENTI VINCOLATI	0,00	0,00	0,00
	1220903	CREDITI V/STATO PER SPESA CORRENTE - ALTRO	0,00	0,00	0,00
	1221401	CREDITI PER FONDI VINCOLATI STATALI EXTRA FSN	6.670.750,77	6.636.534,93	34.215,84
***** TOTALE			6.670.750,77	6.636.534,93	34.215,84
ABA280 B.II.1.h) Crediti v/Stato per finanziamenti per investimenti	1220510	STATO PER TRASFERIMENTO C/CAPITALE ENTRO L'ANNO	0,00	0,00	0,00
	1220530	STATO PER TRASFERIMENTO C/CAPITALE OLTRE L'ANNO	0,00	0,00	0,00
	1221601	CREDITI GSA VERSO BILANCIO REGIONE PER QUOTA PER FINANZIAMENTI CONTO CAPITALE FONDI STATALI	48.918.140,00	0,00	48.918.140,00
	1221602	CREDITI GSA VERSO BILANCIO REGIONE PER QUOTA PER FINANZIAMENTI CONTO CAPITALE FONDI STATALI ART. 20	44.695.509,26	28.159.060,72	16.536.448,54
	1221603	CREDITI GSA VERSO BILANCIO REGIONE PER QUOTA PER FINANZIAMENTI CONTO CAPITALE FONDI STATALI ART. 71	54.012.207,43	743.936,21	53.268.271,22
	1221604	CREDITI GSA VERSO BILANCIO REGIONE PER QUOTA PER FINANZIAMENTI CONTO CAPITALE FONDI STATALI STRUTTUR	0,00	0,00	0,00
	1221605	CREDITI GSA VERSO BILANCIO REGIONE PER QUOTA PER FINANZIAMENTI CONTO CAPITALE FONDI STATALI PRIMA FA	23.674.368,99	1.609.996,71	22.064.372,28
	1221606	CREDITI GSA VERSO BILANCIO REGIONE PER QUOTA PER FINANZIAMENTI CONTO CAPITALE FONDI STATALI L. 135/9	47.858.834,89	0,00	47.858.834,89
***** TOTALE			219.159.060,57	30.512.993,64	188.646.066,93
ABA300 B.II.1.i.1) Crediti v/Stato per ricerca corrente - Ministero della Sa	1220547	CREDITI V/STATO PER RICERCA CORRENTE - MINISTERO DELLA SALUTE	0,00	0,00	0,00
***** TOTALE			0,00	0,00	0,00
ABA310 B.II.1.i.2) Crediti v/Stato per ricerca finalizzata - Ministero della	1220548	CREDITI V/STATO PER RICERCA FINALIZZATA - MINISTERO DELLA SALUTE	0,00	0,00	0,00
***** TOTALE			0,00	0,00	0,00
ABA320 B.II.1.i.3) Crediti v/Stato per ricerca - altre Amministrazioni centr	1220549	CREDITI V/STATO PER RICERCA - ALTRE AMMINISTRAZIONI CENTRALI	0,00	0,00	0,00

CODIFICA	N. CONTO	DESCRIZIONE	PROGR. DARE	PROGR. AVERE	SALDO

TOTALE			0,00	0,00	0,00

ABA330 B.II.1.i.4) Crediti v/Stato per ricerca - finanziamenti per investime	1220550	CREDITI V/STATO PER RICERCA - FINANZIAMENTI PER INVESTIMENTI	0,00	0,00	0,00

TOTALE			0,00	0,00	0,00

ABA340 B.II.1.1) Crediti v/prefetture	1220546	CREDITI V/PREFETTURE	0,00	0,00	0,00
	1220552	CREDITI V/PREFETTURE OLTRE L'ANNO	0,00	0,00	0,00
	2660107	FONDO PER SVALUTAZIONE CREDITI VS/PREFETTURE	0,00	0,00	0,00
	2660108	FONDO PER SVALUTAZIONE CREDITI VS/PREFETTURE OLTRE L'ANNO	0,00	0,00	0,00

TOTALE			0,00	0,00	0,00

ABA370 B.II.2.a.1) Crediti v/Regione o Provincia Autonoma per spesa corrente	1221001	CREDITI V/REGIONE O PROVINCIA AUTONOMA PER SPESA CORRENTE - IRAP	2.161.012.998,00	2.161.012.998,00	0,00

TOTALE			2.161.012.998,00	2.161.012.998,00	0,00

ABA380 B.II.2.a.2) Crediti v/Regione o Provincia Autonoma per spesa corrente	1221002	CREDITI V/REGIONE O PROVINCIA AUTONOMA PER SPESA CORRENTE - ADDIZIONALE IRPEF	745.098.000,00	745.098.000,00	0,00

TOTALE			745.098.000,00	745.098.000,00	0,00

ABA390 B.II.2.a.3) Crediti v/Regione o Provincia Autonoma per quota FSR	1220101	REGIONE PER TRASFERIMENTI C/ESERCIZIO ENTRO L'ANNO	0,00	0,00	0,00
	1220103	REGIONE PER TRASFERIMENTI ANNI PRECEDENTI ENTRO L'ANNO	0,00	0,00	0,00
	1220105	REGIONE PER CONTRIB. IN C/ESERC. VINCOLATI ENTRO L'ANNO	2.437,50	2.437,50	0,00
	1220106	CREDITI VERSO REGIONE PER TRASFERIMENTI A FAVORE DI CASE DI CURA E PRESIDI EX ARTICOLI 41-42-43 LEGG	0,00	0,00	0,00
	1220111	REGIONE PER TRASFERIMENTI C/ESERCIZIO OLTRE L'ANNO	0,00	0,00	0,00
	1220113	REGIONE PER TRASFERIMENTI ANNI PRECEDENTI OLTRE L'ANNO	0,00	0,00	0,00
	1220115	REGIONE PER CONTRIB. IN C/ESERC. VINCOLATI OLTRE L'ANNO.	0,00	0,00	0,00
	1220116	CREDITI VERSO REGIONE PER TRASFERIMENTI A FAVORE DI CASE DI CURA E PRESIDI EX ARTICOLI 41-42-43 LEGG	0,00	0,00	0,00
	1220121	CREDITI PRESUNTI VERSO REGIONE PER RICAVI DA LIQUIDARE ENTRO L'ANNO	0,00	0,00	0,00
	1220122	CREDITO VERSO FONDO REGIONALE ASSICURAZIONI RISCHIO CIVILE	0,00	0,00	0,00
	1220123	CREDITO VERSO REGIONE PER GESTIONE LIQUIDATORIA USL 1994	0,00	0,00	0,00
	1220124	CREDITI PRESUNTI PER FINANZIAMENTI INDEBITATI VERSO REGIONE PER RICAVI DA LIQUIDARE ENTRO L'ANNO	0,00	0,00	0,00

CODIFICA	N. CONTO	DESCRIZIONE	PROGR. DARE	PROGR. AVERE	SALDO

TOTALE			2.437,50	2.437,50	0,00
ABA430 B.II.2.a.7) Crediti v/Regione o Provincia Autonoma per finanziamento	1220132	CREDITI V/REGIONE O PROVINCIA AUTONOMA PER FINANZIAM. SANITARIO AGGIUNTIVO CORRENTE LEA ENTRO L'ANNO	0,00	0,00	0,00
	1220134	CREDITI V/REGIONE O PROVINCIA AUTONOMA PER FINANZ. SANIT. AGGIUNT. CORRENTE LEA OLTRE L'ANNO L'ANNO	0,00	0,00	0,00
	1221101	CREDITI GSA VERSO BILANCIO REGIONE (FINANZIAMENTO SANITARIO AGGIUNTIVO CORRENTE LEA) -ULTERIORE ADDI	0,00	0,00	0,00
	1221102	CREDITI GSA VERSO BILANCIO REGIONE (FINANZIAMENTO SANITARIO AGGIUNTIVO CORRENTE LEA) -ULTERIORE ADDI	0,00	0,00	0,00
	1221103	CREDITI GSA VERSO BILANCIO REGIONE (FINANZIAMENTO SANITARIO AGGIUNTIVO CORRENTE LEA) -PROVVISTA DA I	129.999.999,76	0,00	129.999.999,76
	1221104	CREDITI GSA VERSO BILANCIO REGIONE (FINANZIAMENTO SANITARIO AGGIUNTIVO CORRENTE LEA) -PROVVISTA DA A	0,00	0,00	0,00
	1221105	CREDITI GSA VERSO BILANCIO REGIONE (FINANZIAMENTO SANITARIO AGGIUNTIVO CORRENTE LEA) -PROVVISTA DA A	2.171.739.717,17	597.807.600,77	1.573.932.116,40

TOTALE			2.301.739.716,93	597.807.600,77	1.703.932.116,16
ABA440 B.II.2.a.8) Crediti v/Regione o Provincia Autonoma per finanziamento	1220133	CREDITI V/REGIONE O PROVINCIA AUTON. PER FINANZIAM. SANIT. AGGIUNT. CORRENTE EXTRA LEA ENTRO L'ANNO	0,00	0,00	0,00
	1220135	CREDITI V/REGIONE O PROVINCIA AUTONOMA PER FINANZ. SANIT. AGGIUNTIVO CORRENTE EXTRA LEA OLTRE L'ANNO	0,00	0,00	0,00
	1221201	CREDITI GSA VERSO BILANCIO REGIONE (FINANZIAMENTO SANITARIO AGGIUNTIVO CORRENTE EXTRA LEA) -ULTERIO	0,00	0,00	0,00
	1221202	CREDITI GSA VERSO BILANCIO REGIONE (FINANZIAMENTO SANITARIO AGGIUNTIVO CORRENTE EXTRA LEA) -ULTERIO	0,00	0,00	0,00
	1221203	CREDITI GSA VERSO BILANCIO REGIONE ((FINANZIAMENTO SANITARIO AGGIUNTIVO CORRENTE EXTRA LEA)) -PROVV	100.000.000,00	0,00	100.000.000,00
	1221204	CREDITI GSA VERSO BILANCIO REGIONE ((FINANZIAMENTO SANITARIO AGGIUNTIVO CORRENTE EXTRA LEA)) -PROVV	0,00	0,00	0,00
	1221205	CREDITI GSA VERSO BILANCIO REGIONE ((FINANZIAMENTO SANITARIO AGGIUNTIVO CORRENTE EXTRA LEA)) -PROVV	337.471.653,12	4.687.940,89	332.783.712,23

TOTALE			437.471.653,12	4.687.940,89	432.783.712,23
ABA450 B.II.2.a.9) Crediti v/Regione o Provincia Autonoma per spesa corrente	1220107	ALTRI CREDITI VERSO REGIONE ENTRO L'ANNO	0,00	0,00	0,00
	1220117	ALTRI CREDITI VERSO REGIONE OLTRE L'ANNO	0,00	0,00	0,00
	2660101	FONDO PER SVALUTAZIONE CREDITI VS/REGIONE	0,00	0,00	0,00

CODIFICA	N. CONTO	DESCRIZIONE	PROGR. DARE	PROGR. AVERE	SALDO
ABA450 B.II.2.a.9) Crediti v/Regione o Provincia Autonoma per spesa corrente	2660109	FONDO PER SVALUTAZIONE CREDITI VS/REGIONE OLTRE L'ANNO	0,00	0,00	0,00
*****			-----	-----	-----
TOTALE			0,00	0,00	0,00
ABA480 B.II.2.b.1) Crediti v/Regione o Provincia Autonoma per finanziamenti p	1220102	REGIONE PER TRASFERIMENTI C/CAPITALE ENTRO L'ANNO	0,00	0,00	0,00
	1220112	REGIONE PER TRASFERIMENTI C/CAPITALE OLTRE L'ANNO	0,00	0,00	0,00
	1220125	CREDITI PRESUNTI PER FINANZIAMENTI IN CONTO CAPITALE VERSO REGIONE PER RICAVI DA LIQUIDARE ENTRO L'A	0,00	0,00	0,00
	1221501	CREDITI GSA VERSO BILANCIO REGIONE PER QUOTA PER FINANZIAMENTI CONTO CAPITALE FONDI REGIONALI	379.309.310,12	8.023.444,31	371.285.865,81
*****			-----	-----	-----
TOTALE			379.309.310,12	8.023.444,31	371.285.865,81
ABA490 B.II.2.b.2) Crediti v/Regione o Provincia Autonoma per incremento fond	1220126	CREDITI V/REGIONE PER AUMENTO FONDO DOTAZIONE	0,00	0,00	0,00
	1220136	CREDITI V/REGIONE PER AUMENTO FONDO DOTAZIONE OLTRE L'ANNO	0,00	0,00	0,00
*****			-----	-----	-----
TOTALE			0,00	0,00	0,00
ABA500 B.II.2.b.3) Crediti v/Regione o Provincia Autonoma per ripiano perdite	1220137	CREDITI V/REGIONE PER RIPIANO PERDITE 2004 OLTRE L'ANNO	0,00	0,00	0,00
	1220138	CREDITI V/REGIONE PER RIPIANO PERDITE 2003 OLTRE L'ANNO	0,00	0,00	0,00
	1220139	CREDITI V/REGIONE PER RIPIANO PERDITE ANTECEDENTI 2003 OLTRE L'ANNO	0,00	0,00	0,00
	1220140	CREDITI V/REGIONE PER RIPIANO PERDITE ANNI SUCCESSIVI AL 2004 OLTRE L'ANNO	864.046.000,00	803.724.000,00	60.322.000,00
*****			-----	-----	-----
TOTALE			864.046.000,00	803.724.000,00	60.322.000,00
ABA510 B.II.2.b.4) Crediti v/Regione per copertura debiti al 31/12/2005	1220127	CREDITI V/REGIONE PER ANTICIPO DISAVANZO 2005, 2006, 2007, 2008...	0,00	0,00	0,00
	1220128	CREDITI V/REGIONE PER RIPIANO PERDITE 2004	0,00	0,00	0,00
	1220129	CREDITI V/REGIONE PER RIPIANO PERDITE 2003	0,00	0,00	0,00
	1220130	CREDITI V/REGIONE PER RIPIANO PERDITE ANTECEDENTI 2003	0,00	0,00	0,00
	1220131	CREDITI V/REGIONE PER RIPIANO PERDITE ANNI SUCCESSIVI AL 2004	0,00	0,00	0,00
*****			-----	-----	-----
TOTALE			0,00	0,00	0,00

CODIFICA	N. CONTO	DESCRIZIONE	PROGR. DARE	PROGR. AVERE	SALDO
ABA520 B.II.2.b.5) Crediti v/Regione o Provincia Autonoma per ricostituzione	1220141	CREDITI V/REGIONE O PROV. AUTON. PER RICOSTITUZ. RISORSE DA INVESTIM. ESERCIZI PRECED. ENTRO L'ANNO	642.979.200,00	642.979.200,00	0,00
	1220142	CREDITI V/REGIONE O PROV. AUTON. PER RICOSTITUZ. RISORSE DA INVESTIM. ESERCIZI PRECED. OLTRE L'ANNO	0,00	0,00	0,00

TOTALE			642.979.200,00	642.979.200,00	0,00
ABA530 B.II.3) Crediti v/Comuni	1220201	COMUNI E LORO CONSORZI PER TRASFERIMENTO C/ESERCIZIO ENTRO L'ANNO	0,00	0,00	0,00
	1220202	COMUNI E LORO CONSORZI PER TRASFERIMENTO C/CAPITALE ENTRO L'ANNO	0,00	0,00	0,00
	1220205	CREDITI VERSO COMUNI E LORO CONSORZI ENTRO L'ANNO (ESCLUSI CONTRIBUTI)	0,00	0,00	0,00
	1220211	COMUNI E LORO CONSORZI PER TRASFERIMENTO C/ESERCIZIO OLTRE L'ANNO	0,00	0,00	0,00
	1220212	COMUNI E LORO CONSORZI PER TRASFERIMENTO C/CAPITALE OLTRE L'ANNO	0,00	0,00	0,00
	1220215	CREDITI VERSO COMUNI E LORO CONSORZI OLTRE L'ANNO (ESCLUSI CONTRIBUTI)	0,00	0,00	0,00
	1220221	CREDITI PRESUNTI VERSO COMUNI E LORO CONSORZI PER RICAVI DA LIQUIDARE ENTRO L'ANNO	0,00	0,00	0,00
	2660102	FONDO PER SVALUTAZIONE CREDITI VS/COMUNI	0,00	0,00	0,00
	2660110	FONDO PER SVALUTAZIONE CREDITI VS/COMUNI OLTRE L'ANNO	0,00	0,00	0,00

TOTALE			0,00	0,00	0,00
ABA580 B.II.4.a.3) Crediti v/Aziende sanitarie pubbliche della Regione - per	1220303	CREDITI V/ASL-USL DELLA REGIONE	960.479,81	960.479,81	0,00
	1220347	CREDITI V/ASR DELLA REGIONE OLTRE L'ANNO	109.724.694,00	0,00	109.724.694,00

TOTALE			110.685.173,81	960.479,81	109.724.694,00
ABA590 B.II.4.b) Acconto quota FSR da distribuire	1221301	ALTRI CREDITI VS/ASL TO 1	30.533,04	30.533,04	0,00
	1221302	ALTRI CREDITI VS/ASL TO 2	0,00	0,00	0,00
	1221303	ALTRI CREDITI VS/ ASL TO 3	1.350,00	1.350,00	0,00
	1221304	ALTRI CREDITI VS/ASL TO 4	0,00	0,00	0,00
	1221305	ALTRI CREDITI VS/ ASL TO 5	225,00	225,00	0,00
	1221306	ALTRI CREDITI VS/ ASL VC	0,00	0,00	0,00
	1221307	ALTRI CREDITI VS/ ASL BI	3.959,53	3.959,53	0,00
	1221308	ALTRI CREDITI VS/ ASL NO	0,00	0,00	0,00
	1221309	ALTRI CREDITI VS/ ASL VCO	547,80	547,80	0,00
	1221310	ALTRI CREDITI VS/ASL CN1	0,00	0,00	0,00
	1221311	ALTRI CREDITI VS/ ASL CN2	0,00	0,00	0,00

CODIFICA	N. CONTO	DESCRIZIONE	PROGR. DARE	PROGR. AVERE	SALDO
ABA590 B.II.4.b) Acconto quota FSR da distribuire	1221312	ALTRI CREDITI VS/ ASL AT	0,00	0,00	0,00
	1221313	ALTRI CREDITI VS/ ASL AL	410,73	410,73	0,00
	1221314	ALTRI CREDITI VS/ ASO 901	0,00	0,00	0,00
	1221315	ALTRI CREDITI VS/ASO 902	0,00	0,00	0,00
	1221316	ALTRI CREDITI VS/ ASO 903	0,00	0,00	0,00
	1221317	ALTRI CREDITI VS/ ASO 904	0,00	0,00	0,00
	1221318	ALTRI CREDITI VS/ ASO 905	0,00	0,00	0,00
	1221319	ALTRI CREDITI VS/ ASO 906	0,00	0,00	0,00
	1221320	ALTRI CREDITI VS/ ASO 907	0,00	0,00	0,00
	1221321	ALTRI CREDITI VS/ ASO 908	246,84	246,84	0,00
	1221322	ALTRI CREDITI VS/ ASO 909 CITT@ DELLA SALUTE	69.099.647,00	0,00	69.099.647,00
	1221801	ACCONTO VERSO AZIENDE SANITARIE QUOTA FSR DA DISTRIBUIRE	0,00	0,00	0,00

TOTALE			69.136.919,94	37.272,94	69.099.647,00
ABA600 B.II.4.c) Crediti v/Aziende sanitarie pubbliche Extraregione	1220322	AZIENDE SANITARIE DI ALTRE REGIONI PER ADDEBITO DIRETTO	0,00	0,00	0,00
	1220343	CREDITI PRESUNTI VERSO AZIENDE SANITARIE EXTRA REGIONALI PER RICAVI DA LIQUIDARE ENTRO L'ANNO	0,00	0,00	0,00
	1220345	CREDITI V/IRCCS - POLICLINICI - FONDAZIONI DELLA REGIONE PER MOBILIT@ INTRAREGIONALE	0,00	0,00	0,00
	1220348	AZIENDE SANITARIE DI ALTRE REGIONI PER ADDEBITO DIRETTO OLTRE L'ANNO	0,00	0,00	0,00
	2660115	FONDO PER SVALUTAZIONE CREDITI VS/AZIENDE SANITARIE ALTRE REGIONI ADDEBITO DIRETTO ENTRO L'ANNO	0,00	0,00	0,00
	2660116	FONDO PER SVALUTAZIONE CREDITI VS/AZIENDE SANITARIE ALTRE REGIONI ADDEBITO DIRETTO OLTRE L'ANNO	0,00	0,00	0,00

TOTALE			0,00	0,00	0,00
ABA620 B.II.5.a) Crediti v/enti regionali	1220601	CREDITI VERSO ARPA (AGENZIA REGIONE PROTEZIONE AMBIENTALE) ENTRO L'ANNO	0,00	0,00	0,00
	1220611	CREDITI VERSO ARPA (AGENZIA REGIONE PROTEZIONE AMBIENTALE) OLTRE L'ANNO	0,00	0,00	0,00

TOTALE			0,00	0,00	0,00
ABA630 B.II.5.b) Crediti v/sperimentazioni gestionali	1220703	CREDITI V/SPERIMENTAZIONI GESTIONALI	0,00	0,00	0,00
	1220706	CREDITI V/SPERIMENTAZIONI GESTIONALI OLTRE L'ANNO	0,00	0,00	0,00

TOTALE			0,00	0,00	0,00

CODIFICA	N. CONTO	DESCRIZIONE	PROGR. DARE	PROGR. AVERE	SALDO
ABA640 B.II.5.c) Crediti v/altre partecipate	1220701	CREDITI V/SOCIET@ CONTROLLATE	0,00	0,00	0,00
	1220702	CREDITI V/SOCIET@ COLLEGATE	0,00	0,00	0,00
	1220704	CREDITI V/SOCIETA' CONTROLLATE OLTRE L'ANNO	0,00	0,00	0,00
	1220705	CREDITI V/SOCIETA' COLLEGATE OLTRE L'ANNO	0,00	0,00	0,00

TOTALE			0,00	0,00	0,00
ABA650 B.II.6) Crediti v/Erario	1220401	ERARIO C/IMPOSTE DIRETTE (IRPEG..) ENTRO L'ANNO	0,00	0,00	0,00
	1220402	ERARIO C/IVA ENTRO L'ANNO	0,00	0,00	0,00
	1220403	ERARIO C/IMPOSTE VARIE ENTRO L'ANNO	0,00	0,00	0,00
	1220404	IVA A CREDITO	4.496,97	4.496,97	0,00
	1220405	ERARIO C/ACCONTI IVA	0,00	0,00	0,00
	1220406	ERARIO C/ACCONTI IRPEG	0,00	0,00	0,00
	1220408	ASSISTENZA FISCALE DIPENDENTI	0,00	0,00	0,00
	1220411	ERARIO C/IMPOSTE DIRETTE (IRPEG..) OLTRE L'ANNO	0,00	0,00	0,00
	1220412	ERARIO C/IVA OLTRE L'ANNO	0,00	0,00	0,00
	1220413	ERARIO C/IMPOSTE VARIE OLTRE L'ANNO	0,00	0,00	0,00
	1220421	CREDITI PRESUNTI VERSO ERARIO PER RICAVI DA LIQUIDARE ENTRO L'ANNO	0,00	0,00	0,00

TOTALE			4.496,97	4.496,97	0,00
ABA670 B.II.7.a) Crediti v/clienti privati	1220502	ANTICIPAZIONI DI FONDI PER IL SERVIZIO ECONOMATO	0,00	0,00	0,00
	1220506	TERZI PER PRESTAZIONI SANITARIE ENTRO L'ANNO	0,00	0,00	0,00
	1220508	FORNITORI C/ANTICIPI	0,00	0,00	0,00
	1220526	TERZI PER PRESTAZIONI SANITARIE OLTRE L'ANNO	0,00	0,00	0,00
	1220545	CREDITI V/CLIENTI PRIVATI PER ANTICIPI MOBILIT@ ATTIVA	0,00	0,00	0,00
	1221402	CREDITI PER FONDI VINCOLATI PRIVATI	390.453,80	0,00	390.453,80
	2660105	FONDO PER SVALUTAZIONE CREDITI VS/CLIENTI PRIVATI	0,00	0,00	0,00
	2660113	FONDO PER SVALUTAZIONE CREDITI VS/CLIENTI PRIVATI OLTRE L'ANNO	0,00	0,00	0,00

TOTALE			390.453,80	0,00	390.453,80
ABA680 B.II.7.b) Crediti v/gestioni liquidatorie	1220542	CREDITI VERSO ALTRI SOGGETTI GESTIONE LIQUIDATORIA USL	0,00	0,00	0,00
	1220551	CREDITI VERSO ALTRI SOGGETTI GESTIONE LIQUIDATORIA USL OLTRE L'ANNO	0,00	0,00	0,00

TOTALE			0,00	0,00	0,00
ABA690 B.II.7.c) Crediti v/altri soggetti pubblici	1220203	PROVINCE PER TRASFERIMENTO C/ESERCIZIO ENTRO L'ANNO	0,00	0,00	0,00

CODIFICA	N. CONTO	DESCRIZIONE	PROGR. DARE	PROGR. AVERE	SALDO
ABA690 B.II.7.c) Crediti v/altri soggetti pubblici	1220204	PROVINCE PER TRASFERIMENTO C/CAPITALE ENTRO L'ANNO	0,00	0,00	0,00
	1220213	PROVINCE PER TRASFERIMENTO C/ESERCIZIO OLTRE L'ANNO	0,00	0,00	0,00
	1220214	PROVINCE PER TRASFERIMENTO C/CAPITALE OLTRE L'ANNO	0,00	0,00	0,00
	1220222	CREDITI PRESUNTI VERSO PROVINCE PER RICAVI DA LIQUIDARE ENTRO L'ANNO	0,00	0,00	0,00
	1220511	ALTRI ENTI DEL SETTORE PUBBLICO ALLARGATO PER TRASFERIMENTO C/ESERCIZIO	0,00	0,00	0,00
	1220512	ALTRI ENTI DEL SETTORE PUBBLICO ALLARGATO PER TRASFERIMENTO C/CAPITALE	0,00	0,00	0,00
	1220531	ALTRI ENTI DEL SETTORE PUBBLICO ALLARGATO PER TRASFERIMENTO C/ESERCIZIO	0,00	0,00	0,00
	1220532	ALTRI ENTI DEL SETTORE PUBBLICO ALLARGATO PER TRASFERIMENTO C/CAPITALE	0,00	0,00	0,00
	1221403	CREDITI PER FONDI VINCOLATI EUROPEI	0,00	0,00	0,00
	2660106	FONDO PER SVALUTAZIONE CREDITI VS/ALTRI SOGGETTI PUBBLICI	0,00	0,00	0,00
	2660114	FONDO PER SVALUTAZIONE CREDITI VS/ALTRI SOGGETTI PUBBLICI OLTRE L'ANNO	0,00	0,00	0,00
***** TOTALE			0,00	0,00	0,00
ABA710 B.II.7.e) Altri crediti diversi	1220501	DEPOSITI CAUZIONALI IN DENARO	0,00	0,00	0,00
	1220503	ASSICURAZIONI C/RIMBORSI	0,00	0,00	0,00
	1220504	DIPENDENTI C/PRESTITI	0,00	0,00	0,00
	1220505	DIPENDENTI C/ANTICIPI SPESE VIAGGIO	0,00	0,00	0,00
	1220507	ALTRI CREDITI ENTRO L'ANNO	282.612,45	282.612,45	0,00
	1220527	ALTRI CREDITI OLTRE L'ANNO	0,00	0,00	0,00
	1220541	CREDITI PRESUNTI VERSO ALTRI PER RICAVI DA LIQUIDARE ENTRO L'ANNO	0,00	0,00	0,00
	1221701	CREDITI GSA VERSO BILANCIO REGIONE PER FINANZIAMENTI DERIVANTI DA PAY BACK IMPRESE FARMACEUTICHE	71.121.690,97	71.121.690,97	0,00
	2660104	FONDO PER SVALUTAZIONE CREDITI VS/ALTRI	0,00	0,00	0,00
	2660112	FONDO PER SVALUTAZIONE CREDITI VS/ALTRI OLTRE L'ANNO	0,00	0,00	0,00
***** TOTALE			71.404.303,42	71.404.303,42	0,00
ABA730 B.III.1) Partecipazioni che non costituiscono immobilizzazioni	1230201	PARTECIPAZIONI IN IMPRESE CONTROLLATE	0,00	0,00	0,00
	1230203	PARTECIPAZIONI IN IMPRESE COLLEGATE	0,00	0,00	0,00
	1230204	PARTECIPAZIONI IN ALTRE IMPRESE	0,00	0,00	0,00
***** TOTALE			0,00	0,00	0,00
ABA740 B.III.2) Altri titoli che non costituiscono immobilizzazioni	1230101	TITOLI A BREVE	0,00	0,00	0,00

CODIFICA	N. CONTO	DESCRIZIONE	PROGR. DARE	PROGR. AVERE	SALDO

TOTALE			0,00	0,00	0,00
ABA760 B.IV.1) Cassa	1240101	CASSA CENTRALE	0,00	0,00	0,00
	1240102	CASSA PERIFERICHE	0,00	0,00	0,00
	1240103	DOCUMENTI DI LEGITTIMAZIONE IN CASSA	0,00	0,00	0,00

TOTALE			0,00	0,00	0,00
ABA770 B.IV.2) Istituto Tesoriere	1240201	ISTITUTO TESORIERE SALDO INIZIALE	0,00	0,00	0,00
	1240202	INCASSI PER CONTRIBUTI C/ESERCIZIO DALLA REGIONE	0,00	0,00	0,00
	1240203	INCASSI PER CONTRIBUTI C/ESERCIZIO DAI COMUNI E DALLA PROVINCIA	0,00	0,00	0,00
	1240204	INCASSI PER CONTRIBUTI C/ESERCIZIO DA ALTRI SOGGETTI	0,00	0,00	0,00
	1240205	INCASSI PER RICAVI PER PRESTAZIONI A SOGGETTI DEL SETTORE PUBBLICO	0,00	0,00	0,00
	1240206	INCASSI PER RICAVI PER PRESTAZIONI A SOGGETTI PRIVATI	0,00	0,00	0,00
	1240207	INCASSI PER COMPARTICIPAZIONE ALLA SPESA	0,00	0,00	0,00
	1240208	INCASSI PER ALTRE ENTRATE	0,00	0,00	0,00
	1240209	INCASSI PER DISINVESTIMENTI	0,00	0,00	0,00
	1240210	INCASSI PER CONTRIBUTI IN C/CAPITALE	0,00	0,00	0,00
	1240211	INCASSI PER CONTRIBUTI PER INTEGRAZIONE FONDO DI DOTAZIONE	0,00	0,00	0,00
	1240212	INCASSI PER ACCENSIONE MUTUI	0,00	0,00	0,00
	1240213	INCASSI PER ACCENSIONE DI DEBITI BANCARI	0,00	0,00	0,00
	1240214	INCASSI PER PARTITE DI GIRO	0,00	0,00	0,00
	1240215	INCASSI DA REGIONE PER GESTIONE LIQUIDATORIA USL 1994 E PRECEDENTI	0,00	0,00	0,00
	1240216	INCASSI DA SOGGETTI PRIVATI PER GESTIONE LIQUIDATORIA USL 1994 E PRECEDENTI	0,00	0,00	0,00
	1240228	PAGAMENTO PER ACQUISTO DI BENI SANITARI DA FORNITORI	0,00	0,00	0,00
	1240229	PAGAMENTO PER ACQUISTO DI BENI NON SANITARI DA FORNITORI	0,00	0,00	0,00
	1240230	PAGAMENTI PER PRESTAZIONI DA SOGGETTI PUBBLICI	0,00	0,00	0,00
	1240231	PAGAMENTI PER PRESTAZIONI DA SOGGETTI PRIVATI	0,00	0,00	0,00
	1240232	PAGAMENTI PER SERVIZI SANITARI E SOCIO SANITARI DA SOGGETTI PUBBLICI E PRIVATI	0,00	0,00	0,00
	1240233	PAGAMENTI PER SERVIZI NON SANITARI	0,00	0,00	0,00
	1240234	PAGAMENTI PER COSTI DEL PERSONALE	0,00	0,00	0,00
	1240235	PAGAMENTI PER ALTRI COSTI D'ESERCIZIO	0,00	0,00	0,00
	1240236	PAGAMENTO PER UTILIZZO FONDI (TFR, PREMIO OPEROSITA SUMAI...)	0,00	0,00	0,00
	1240237	PAGAMENTI PER INVESTIMENTI	0,00	0,00	0,00
	1240238	PAGAMENTI PER RIMBORSO MUTUI	0,00	0,00	0,00
	1240239	PAGAMENTI PER RIMBORSO DEBITI BANCARI	0,00	0,00	0,00
	1240240	PAGAMENTI PER RESTITUZIONE CONTRIBUTI C/ESERCIZIO ALLA REGIONE	0,00	0,00	0,00
	1240241	PAGAMENTI PER PARTITE DI GIRO	0,00	0,00	0,00
	1240242	PAGAMENTI PER RISARCIMENTO DANNI A TERZI RESPONSABILITA CIVILE (OLTRE A 1.500 ? PER SINISTRO)	0,00	0,00	0,00

CODIFICA	N. CONTO	DESCRIZIONE	PROGR. DARE	PROGR. AVERE	SALDO
ABA770 B.IV.2) Istituto Tesoriere	1240243	PAGAMENTI PER DEBITI GESTIONE LIQUIDATORIA USL FINANZIATI DALLA REGIONE	0,00	0,00	0,00
	1240244	PAGAMENTI PER TRASFERIMENTO AVANZO GESTIONE LIQUIDATORIA USL 1994	0,00	0,00	0,00
	1240401	C/C BANCARIO DELL'ECONOMATO	0,00	0,00	0,00
	1240402	ALTRI C/C BANCARI	0,00	0,00	0,00
	1240601	ISTITUTO TESORIERE SANITA' (GSA REGIONALE)	78.683.873,94	78.683.873,94	0,00
***** TOTALE			78.683.873,94	78.683.873,94	0,00
ABA780 B.IV.3) Tesoreria Unica	1240501	TESORERIA UNICA	0,00	0,00	0,00
	1240701	TESORERIA UNICA SANITA' GSA (BDI)	10.190.061.256,94	9.846.821.561,95	343.239.694,99
***** TOTALE			10.190.061.256,94	9.846.821.561,95	343.239.694,99
ABA790 B.IV.4) Conto corrente postale	1240301	C/C POSTALE	0,00	0,00	0,00
***** TOTALE			0,00	0,00	0,00
ACA010 C.I.1) Ratei attivi	1300101	RATEI ATTIVI	0,00	0,00	0,00
	1300103	COPERTURA PLURIENNALE DISAVANZO 2004 LEGGE 296/2006 ARTICOLO 1 COMMA 796	0,00	0,00	0,00
***** TOTALE			0,00	0,00	0,00
ACA040 C.II.1) Risconti attivi	1300102	RISCONTI ATTIVI	0,00	0,00	0,00
***** TOTALE			0,00	0,00	0,00
ADA000 D.I) CANONI DI LEASING ANCORA DA PAGARE	1400101	CONTRATTI CANONI LEASING A SCADERE	0,00	0,00	0,00
***** TOTALE			0,00	0,00	0,00
ADA010 D.II) DEPOSITI CAUZIONALI	1400201	BENI DI TERZI IN DEPOSITO	0,00	0,00	0,00
	1400202	DEPOSITARI NOSTRI BENI	0,00	0,00	0,00
***** TOTALE			0,00	0,00	0,00
ADA020 D.III) BENI IN COMODATO	1400501	BENI IN COMODATO PRESSO AZIENDA SANITARIA	0,00	0,00	0,00
***** TOTALE			0,00	0,00	0,00

CODIFICA	N. CONTO	DESCRIZIONE	PROGR. DARE	PROGR. AVERE	SALDO
ADA030 D.IV) ALTRI CONTI D'ORDINE	1400301	MERCE DA RICEVERE	0,00	0,00	0,00
	1400302	PRESTAZIONI DA RICEVERE PER CONTRATTI D'APPALTO STIPULATI	0,00	0,00	0,00
	1400401	ALTRI CONTI D'ORDINE	0,00	0,00	0,00
	1410101	PREVISIONE DI ENTRATA GSA INTEGRAZIONE A NORMA DEL D.L.VO 56/2000	0,00	0,00	0,00
	1410102	PREVISIONE DI ENTRATA GSA BILANCIO REGIONE (FISCALIT@ SANITARIA)	0,00	0,00	0,00
	1410103	PREVISIONE DI ENTRATA GSA (FINANZIAMENTO SANITARIO AGGIUNTIVO CORRENTE LEA)	0,00	0,00	0,00
	1410104	PREVISIONE DI ENTRATA GSA (FINANZIAMENTO SANITARIO AGGIUNTIVO CORRENTE EXTRA LEA)	0,00	0,00	0,00
	1410105	PREVISIONE DI ENTRATA GSA PER QUOTA FINANZIAMENTI PER FONDI VINCOLATI STATALI CORRENTI FSN INTEGRAZ	0,00	0,00	0,00
	1410106	PREVISIONE DI ENTRATA GSA PER QUOTA FINANZIAMENTI PER FONDI VINCOLATI STATALI CORRENTI FSN OBIETTIV	0,00	0,00	0,00
	1410107	PREVISIONE DI ENTRATA GSA PER ALTRI FONDI VINCOLATI STATALI E PRIVATI	0,00	0,00	0,00
	1410108	PREVISIONE DI ENTRATA GSA PER QUOTA PER FINANZIAMENTI CONTO CAPITALE FONDI REGIONALI	0,00	0,00	0,00
	1410109	PREVISIONE DI ENTRATA GSA PER QUOTA PER FINANZIAMENTI CONTO CAPITALE FONDI STATALI	0,00	0,00	0,00
	1410110	PREVISIONE DI ENTRATA GSA PER QUOTA PER FINANZIAMENTI PROVENIENTI DA PAY BACK IMPRESE FARMACEUTICHE	0,00	0,00	0,00
	1510101	ACCERTAMENTODI ENTRATA GSA INTEGRAZIONE A NORMA DEL D.L.VO 56/2000	0,00	0,00	0,00
	1510102	ACCERTAMENTO DI ENTRATA GSA BILANCIO REGIONE (FISCALIT@ SANITARIA)	0,00	0,00	0,00
	1510103	ACCERTAMENTO DI ENTRATA GSA (FINANZIAMENTO SANITARIO AGGIUNTIVO CORRENTE LEA)	0,00	0,00	0,00
	1510104	ACCERTAMENTO DI ENTRATA GSA (FINANZIAMENTO SANITARIO AGGIUNTIVO CORRENTE EXTRA LEA)	0,00	0,00	0,00
	1510105	ACCERTAMENTO DI ENTRATA GSA PER QUOTA FINANZIAMENTI PER FONDI VINCOLATI STATALI CORRENTI FSN INTEGR	0,00	0,00	0,00
	1510106	ACCERTAMENTO DI ENTRATA GSA PER QUOTA FINANZIAMENTI PER FONDI VINCOLATI STATALI CORRENTI FSN OBIETT	0,00	0,00	0,00
	1510107	ACCERTAMENTO DI ENTRATA GSA PER ALTRI FONDI VINCOLATI STATALI E PRIVATI	0,00	0,00	0,00
	1510108	ACCERTAMENTO DI ENTRATA GSA PER QUOTA PER FINANZIAMENTI CONTO CAPITALE FONDI REGIONALI	0,00	0,00	0,00
	1510109	ACCERTAMENTO DI ENTRATA GSA PER QUOTA PER FINANZIAMENTI CONTO CAPITALE FONDI STATALI	0,00	0,00	0,00

CODIFICA	N. CONTO	DESCRIZIONE	PROGR. DARE	PROGR. AVERE	SALDO
ADA030 D.IV) ALTRI CONTI D'ORDINE	1510110	ACCERTAMENTO IN ENTRATA GSA PER QUOTA PER FINANZIAMENTI PROVENIENTI DA PAY BACK IMPRESE FARMACEUTICH	0,00	0,00	0,00

TOTALE			0,00	0,00	0,00

CODIFICA	N. CONTO	DESCRIZIONE	PROGR. DARE	PROGR. AVERE	SALDO
PAA000 A.I) FONDO DI DOTAZIONE	2500301	FONDO DI DOTAZIONE REGIONALE INIZIALE	0,00	0,00	0,00
	2500302	INCREMENTI FONDO DI DOTAZIONE REGIONALE.	0,00	0,00	0,00
	2500311	FONDO DI DOTAZIONE VINCOLATO INIZIALE - PATRIMONIO DA REDDITO.	0,00	0,00	0,00
	2500312	INCREMENTO FONDO DI DOTAZIONE VINCOLATO INIZIALE - PATRIMONIO DA REDDITO.	0,00	0,00	0,00

TOTALE			0,00	0,00	0,00
PAA070 A.II.3) Finanziamenti da Regione per investimenti	1100101	PER COSTI DI IMPIANTO E DI AMPLIAMENTO VALORE UTILIZZATO.	0,00	0,00	0,00
	1100102	PER COSTI DI RICERCA E DI SVILUPPO VALORE UTILIZZATO.	0,00	0,00	0,00
	1100103	PER DIRITTI DI BREVETTO ED UTILIZZAZIONE OPERE D'INGEGNO VALORE UTILIZZATO.	0,00	0,00	0,00
	1100104	PER TERRENI, VALORE UTILIZZATO.	0,00	0,00	0,00
	1100105	PER FABBRICATI, VALORE UTILIZZATO.	0,00	0,00	0,00
	1100106	PER IMPIANTI E MACCHINARI, VALORE UTILIZZATO	0,00	0,00	0,00
	1100107	PER ATTREZZATURE SANITARIE, VALORE UTILIZZATO.	0,00	0,00	0,00
	1100108	PER MOBILI E ARREDI, VALORE UTILIZZATO.	0,00	0,00	0,00
	1100109	PER AUTOMEZZI, VALORE UTILIZZATO.	0,00	0,00	0,00
	1100110	PER ALTRI BENI, VALORE UTILIZZATO.	0,00	0,00	0,00
	1100111	PER COSTI DI MANUTENZIONE STRAORDINARIA (SPESE INCREMENTATIVE SU BENI DI TERZI)	0,00	0,00	0,00
	1100112	PER ATTREZZATURE SANITARIE (IMPIANTI E MACCHINARI SPECIFICI-GRANDI ATTREZZATURE)	0,00	0,00	0,00
	1100201	PER COSTI DI IMPIANTO E DI AMPLIAMENTO VALORE UTILIZZATO.	0,00	0,00	0,00
	1100202	PER COSTI DI RICERCA E DI SVILUPPO VALORE UTILIZZATO.	0,00	0,00	0,00
	1100203	PER DIRITTI DI BREVETTO ED UTILIZZAZIONE OPERE D'INGEGNO VALORE UTILIZZATO.	0,00	0,00	0,00
	1100205	PER FABBRICATI, VALORE UTILIZZATO.	0,00	0,00	0,00
	1100206	PER IMPIANTI E MACCHINARI, VALORE UTILIZZATO.	0,00	0,00	0,00
	1100207	PER ATTREZZATURE SANITARIE, VALORE UTILIZZATO.	0,00	0,00	0,00
	1100208	PER MOBILI E ARREDI, VALORE UTILIZZATO.	0,00	0,00	0,00
	1100209	PER AUTOMEZZI, VALORE UTILIZZATO.	0,00	0,00	0,00
	1100210	PER ALTRI BENI, VALORE UTILIZZATO.	0,00	0,00	0,00
	1100211	PER COSTI DI MANUTENZIONE STRAORDINARIA (SPESE INCREMENTATIVE SU BENI DI TERZI)	0,00	0,00	0,00
	1100212	PER ATTREZZATURE SANITARIE (IMPIANTI E MACCHINARI SPECIFICI-GRANDI ATTREZZATURE)	0,00	0,00	0,00
	2500101	PER COSTI DI IMPIANTO E DI AMPLIAMENTO	0,00	0,00	0,00
	2500102	PER COSTI DI RICERCA E DI SVILUPPO	0,00	0,00	0,00
	2500103	PER DIRITTI DI BREVETTO ED UTILIZZAZIONE OPERE D'INGEGNO	0,00	0,00	0,00
	2500104	PER TERRENI, VALORE ORIGINALE	0,00	0,00	0,00
	2500105	PER FABBRICATI, VALORE ORIGINALE	0,00	0,00	0,00
	2500106	PER IMPIANTI E MACCHINARI, VALORE ORIGINALE	0,00	0,00	0,00
	2500107	PER ATTREZZATURE SANITARIE, VALORE ORIGINALE	0,00	0,00	0,00
	2500108	PER MOBILI E ARREDI, VALORE ORIGINALE	0,00	0,00	0,00
	2500109	PER AUTOMEZZI, VALORE ORIGINALE	0,00	0,00	0,00
	2500110	PER ALTRI BENI, VALORE ORIGINALE	0,00	0,00	0,00
	2500111	PER COSTI DI MANUTENZIONE STRAORDINARIA (SPESE	0,00	0,00	0,00

CODIFICA	N. CONTO	DESCRIZIONE	PROGR. DARE	PROGR. AVERE	SALDO
		INCREMENTATIVE SU BENI DI TERZI), VALORE ORIG.			
PAA070 A.II.3) Finanziamenti da Regione per investimenti	2500112	ATTREZZATURE SANITARIE (IMPIANTI E MACCHINARI SPECIFICI-GRANDI ATTREZZATURE)	0,00	0,00	0,00
	2500201	PER COSTI DI IMPIANTO E DI AMPLIAMENTO	0,00	0,00	0,00
	2500202	PER COSTI DI RICERCA E DI SVILUPPO	0,00	0,00	0,00
	2500203	PER DIRITTI DI BREVETTO ED UTILIZZAZIONE OPERE D'INGEGNO	0,00	0,00	0,00
	2500204	PER TERRENI, VALORE ORIGINALE	0,00	0,00	0,00
	2500205	PER FABBRICATI, VALORE ORIGINALE	0,00	0,00	0,00
	2500206	PER IMPIANTI E MACCHINARI, VALORE ORIGINALE	0,00	0,00	0,00
	2500207	PER ATTREZZATURE SANITARIE, VALORE ORIGINALE	0,00	0,00	0,00
	2500208	PER MOBILI E ARREDI, VALORE ORIGINALE	0,00	0,00	0,00
	2500209	PER AUTOMEZZI, VALORE ORIGINALE	0,00	0,00	0,00
	2500210	PER ALTRI BENI, VALORE ORIGINALE	0,00	0,00	0,00
	2500211	PER COSTI DI MANUTENZIONE STRAORDINARIA (SPESE INCREMENTATIVE SU BENI DI TERZI), VALORE ORIG,	0,00	0,00	0,00
	2500212	ATTREZZATURE SANITARIE (IMPIANTI E MACCHINARI SPECIFICI-GRANDI ATTREZZATURE)	0,00	0,00	0,00

TOTALE			0,00	0,00	0,00
PAA080 A.II.4) Finanziamenti da altri soggetti pubblici per investimenti	1100511	CONTRIBUTI E DONAZIONI DA ENTI PUBBLICI E DA PRIVATI UTILIZZATI PER INVESTIMENTI.	0,00	0,00	0,00
	2500711	CONTRIBUTI ENTI PUBBLICI E DA PRIVATI DESTINATI AD INVESTIMENTI , VALORE ORIGINALE.	0,00	0,00	0,00

TOTALE			0,00	0,00	0,00
PAA090 A.II.5) Finanziamenti per investimenti da rettifica contributi in cont	1100601	PER COSTI DI IMPIANTO E DI AMPLIAMENTO	0,00	0,00	0,00
	1100602	PER COSTI DI RICERCA E DI SVILUPPO	0,00	0,00	0,00
	1100603	PER DIRITTI DI BREVETTO ED UTILIZZAZIONE OPERE D'INGEGNO	0,00	0,00	0,00
	1100604	PER TERRENI, VALORE ORIGINALE	0,00	0,00	0,00
	1100605	PER FABBRICATI, VALORE ORIGINALE	0,00	0,00	0,00
	1100606	PER IMPIANTI E MACCHINARI, VALORE ORIGINALE	0,00	0,00	0,00
	1100607	PER ATTREZZATURE SANITARIE, VALORE ORIGINALE	0,00	0,00	0,00
	1100608	PER MOBILI E ARREDI, VALORE ORIGINALE	0,00	0,00	0,00
	1100609	PER AUTOMEZZI, VALORE ORIGINALE	0,00	0,00	0,00
	1100610	PER ALTRI BENI, VALORE ORIGINALE	0,00	0,00	0,00
	1100611	PER COSTI DI MANUTENZIONE STRAORDINARIA (SPESE INCREMENTATIVE SU BENI DI TERZI), VALORE ORIGINALE	0,00	0,00	0,00
	1100612	ATTREZZATURE SANITARIE (IMPIANTI E MACCHINARI SPECIFICI-GRANDI ATTREZZATURE)	0,00	0,00	0,00
	2500901	PER COSTI DI IMPIANTO E DI AMPLIAMENTO	0,00	0,00	0,00
	2500902	PER COSTI DI RICERCA E DI SVILUPPO	0,00	0,00	0,00
	2500903	PER DIRITTI DI BREVETTO ED UTILIZZAZIONE OPERE D'INGEGNO	0,00	0,00	0,00
	2500904	PER TERRENI, VALORE ORIGINALE	0,00	0,00	0,00
	2500905	PER FABBRICATI, VALORE ORIGINALE	0,00	0,00	0,00

CODIFICA	N. CONTO	DESCRIZIONE	PROGR. DARE	PROGR. AVERE	SALDO
PAA090 A.II.5) Finanziamenti per investimenti da rettifica contributi in cont	2500906	PER IMPIANTI E MACCHINARI, VALORE ORIGINALE	0,00	0,00	0,00
	2500907	PER ATTREZZATURE SANITARIE, VALORE ORIGINALE	0,00	0,00	0,00
	2500908	PER MOBILI E ARREDI, VALORE ORIGINALE	0,00	0,00	0,00
	2500909	PER AUTOMEZZI, VALORE ORIGINALE	0,00	0,00	0,00
	2500910	PER ALTRI BENI, VALORE ORIGINALE	0,00	0,00	0,00
	2500911	PER COSTI DI MANUTENZIONE STRAORDINARIA (SPESE INCREMENTATIVE SU BENI DI TERZI), VALORE ORIG,	0,00	0,00	0,00
	2500912	ATTREZZATURE SANITARIE (IMPIANTI E MACCHINARI SPECIFICI-GRANDI ATTREZZATURE)	0,00	0,00	0,00
	2501101	PER COSTI DI IMPIANTO E DI AMPLIAMENTO	0,00	0,00	0,00
	2501102	PER COSTI DI RICERCA E DI SVILUPPO	0,00	0,00	0,00
	2501103	PER DIRITTI DI BREVETTO ED UTILIZZAZIONE OPERE D'INGEGNO	0,00	0,00	0,00
	2501104	PER TERRENI, VALORE ORIGINALE	0,00	0,00	0,00
	2501105	PER FABBRICATI, VALORE ORIGINALE	0,00	0,00	0,00
	2501106	PER IMPIANTI E MACCHINARI, VALORE ORIGINALE	0,00	0,00	0,00
	2501107	PER ATTREZZATURE SANITARIE, VALORE ORIGINALE	0,00	0,00	0,00
	2501108	PER MOBILI E ARREDI, VALORE ORIGINALE	0,00	0,00	0,00
	2501109	PER AUTOMEZZI, VALORE ORIGINALE	0,00	0,00	0,00
	2501110	PER ALTRI BENI, VALORE ORIGINALE	0,00	0,00	0,00
	2501111	PER COSTI DI MANUTENZIONE STRAORDINARIA (SPESE INCREMENTATIVE SU BENI DI TERZI), VALORE ORIGINALE	0,00	0,00	0,00
	2501112	ATTREZZATURE SANITARIE (IMPIANTI E MACCHINARI SPECIFICI-GRANDI ATTREZZATURE)	0,00	0,00	0,00
***** TOTALE			0,00	0,00	0,00
PAA100 A.III) RISERVE DA DONAZIONI E LASCITI VINCOLATI AD INVESTIMENTI	1100501	DONAZIONI UTILIZZATE PER INVESTIMENTI, VALORE UTILIZZATO	0,00	0,00	0,00
	2500702	DONAZIONI E CONTRIBUTI DA IMPRESE UTILIZZATE PER INVESTIMENTI, VALORE ORIGINALE	0,00	0,00	0,00
	2500703	DONAZIONI E CONTRIBUTI DA PRIVATI UTILIZZATE PER INVESTIMENTI, VALORE ORIGINALE	0,00	0,00	0,00
	2500704	DONAZIONI E CONTRIBUTI DA ISTITUZIONI SOCIALI SENZA FINE DI LUCRO UTILIZZATE PER INVESTIMENTI, VALOR	0,00	0,00	0,00
	2501301	RISERVE DA DONAZIONI E LASCITI VINCOLATI AD INVESTIMENTI	0,00	0,00	0,00
***** TOTALE			0,00	0,00	0,00
PAA120 A.IV.1) Riserve da rivalutazioni	2500801	RISERVE DA RIVALUTAZIONI	0,00	0,00	0,00
***** TOTALE			0,00	0,00	0,00
PAA130 A.IV.2) Riserve da plusvalenze da reinvestire	2500802	RISERVE DA PLUSVALENZE DA REINVESTIRE	0,00	0,00	0,00

CODIFICA	N. CONTO	DESCRIZIONE	PROGR. DARE	PROGR. AVERE	SALDO

TOTALE			0,00	0,00	0,00

PAA160 A.IV.5) Riserve diverse	2500803	ALTRE RISERVE	0,00	0,00	0,00

TOTALE			0,00	0,00	0,00

PAA190 A.V.2) Contributi per ricostituzione risorse da investimenti esercizi	2501201	CONTRIBUTI PER RICOSTITUZIONE RISORSE DA INVESTIMENTI ESERCIZI PRECEDENTI	0,00	0,00	0,00

TOTALE	2501202	CONTRIBUTI PER APPLICAZIONE ALIQUOTE D.LGS 118-2011	0,00	0,00	0,00

TOTALE			0,00	0,00	0,00

PAA200 A.V.3) Altro	2500402	CONTRIBUTO PER RIPIANI PERDITE ESERCIZIO PRECEDENTE	0,00	0,00	0,00
	2500403	CONTRIBUTI PER RIPIANO PERDITE ALTRI ANNI	0,00	0,00	0,00
	2500404	UTILIZZO FONDI 2003 PER COPERTURA ONERI CONTRATTUALI	0,00	0,00	0,00
	2500407	RIPIANO GESTIONE 2004	0,00	0,00	0,00

TOTALE			0,00	0,00	0,00

PAA210 A.VI) UTILI (PERDITE) PORTATI A NUOVO	1100301	PERDITE ESERCIZI PRECEDENTI.	0,00	0,00	0,00
	2500501	UTILI ESERCIZI PRECEDENTI	0,00	63.781.643,06	-63.781.643,06
	2501401	PERDITE ESERCIZI PRECEDENTI	0,00	0,00	0,00
	25015	PERDITE DELL'ESERCIZIO	0,00	0,00	0,00

TOTALE			0,00	63.781.643,06	-63.781.643,06

PAA220 A.VII) UTILE (PERDITA) D'ESERCIZIO	1100401	PERDITA DELL'ESERCIZIO	0,00	0,00	0,00
	2500601	UTILE DELL'ESERCIZIO	63.781.643,06	63.781.643,06	0,00
	2501501	PERDITE DELL'ESERCIZIO	0,00	0,00	0,00

TOTALE			63.781.643,06	63.781.643,06	0,00

PBA000 B.I) FONDI PER IMPOSTE, ANCHE DIFFERITE	2650101	FONDI PER IMPOSTE SUL REDDITO.	0,00	0,00	0,00

TOTALE	2650102	FONDI PER ALTRE IMPOSTE E TASSE	0,00	0,00	0,00

TOTALE			0,00	0,00	0,00

CODIFICA	N. CONTO	DESCRIZIONE	PROGR. DARE	PROGR. AVERE	SALDO
PBA020 B.II.1) Fondo rischi per cause civili ed oneri processuali	2650202	FONDO RISCHI PER CAUSE CIVILI ED ONERI PROCESSUALI	0,00	0,00	0,00

TOTALE			0,00	0,00	0,00
PBA030 B.II.2) Fondo rischi per contenzioso personale dipendente	2650203	FONDO RISCHI PER CONTENZIOSO PERSONALE DIPENDENTE	0,00	0,00	0,00

TOTALE			0,00	0,00	0,00
PBA040 B.II.3) Fondo rischi connessi all'acquisto di prestazioni sanitarie da	2650204	FONDO RISCHI CONNESSI ALL'ACQUISTO DI PRESTAZIONI SANITARIE DA PRIVATO	0,00	0,00	0,00

TOTALE			0,00	0,00	0,00
PBA050 B.II.4) Fondo rischi per copertura diretta dei rischi (autoassicurazio	2650205	FONDO RISCHI PER COPERTURA DIRETTA DEI RISCHI (AUTOASSICURAZIONE)	22.491.485,36	120.023.708,79	-97.532.223,43

TOTALE			22.491.485,36	120.023.708,79	-97.532.223,43
PBA060 B.II.5) Altri fondi rischi	2650201	FONDI PER ALTRI RISCHI	0,00	0,00	0,00

TOTALE			0,00	0,00	0,00
PBA080 B.III.1) FSR indistinto da distribuire	2710101	FSR INDISTINTO DA DISTRIBUIRE	7.691.522.447,09	7.691.522.447,09	0,00

TOTALE			7.691.522.447,09	7.691.522.447,09	0,00
PBA090 B.III.2) FSR vincolato da distribuire	2710201	FSR VINCOLATO DA DISTRIBUIRE	148.995.207,60	148.995.207,60	0,00
	2710801	FONDO ALTRI FINANZIAMENTI VINCOLATI E PAY-BACK DA DISTRIBUIRE	54.837.655,39	54.837.655,39	0,00

TOTALE			203.832.862,99	203.832.862,99	0,00
PBA100 B.III.3) Fondo per ripiano disavanzi pregressi	2710301	FONDO PER RIPIANO DISAVANZI PREGRESSI	1.507.025.200,00	1.507.025.200,00	0,00

CODIFICA	N. CONTO	DESCRIZIONE	PROGR. DARE	PROGR. AVERE	SALDO

TOTALE			1.507.025.200,00	1.507.025.200,00	0,00

PBA110 B.III.4) Fondo finanziamento sanitario aggiuntivo corrente LEA	2710401	FONDO FINANZIAMENTO SANITARIO AGGIUNTIVO CORRENTE LEA DA DISTRIBUIRE	51.650.558,52	51.650.558,52	0,00

TOTALE			51.650.558,52	51.650.558,52	0,00

PBA120 B.III.5) Fondo finanziamento sanitario aggiuntivo corrente extra LEA	2710501	FONDO FINANZIAMENTO SANITARIO AGGIUNTIVO EXTRA LEA	109.278.000,00	109.278.000,00	0,00

TOTALE			109.278.000,00	109.278.000,00	0,00

PBA130 B.III.6) Fondo finanziamento per ricerca	2710601	FONDO FINANZIAMENTO PER RICERCA	0,00	0,00	0,00

TOTALE			0,00	0,00	0,00

PBA140 B.III.7) Fondo finanziamento per investimenti	2710701	FONDO FINANZIAMENTO PER INVESTIMENTI	132.335.843,20	132.335.843,20	0,00

TOTALE			132.335.843,20	132.335.843,20	0,00

PBA160 B.IV.1) Quote inutilizzate contributi da Regione o Prov. Aut. per quot	2670101	FONDO PER QUOTE INUTILIZZATE CONTRIBUTI DA REGIONE E PROV. AUT. PER QUOTA F.S. VINCOLATO	977.267,33	7.458.615,49	-6.481.348,16

TOTALE			977.267,33	7.458.615,49	-6.481.348,16

PBA170 B.IV.2) Quote inutilizzate contributi vincolati da soggetti pubblici (2670102	FONDO PER QUOTE INUTILIZZATE CONTRIBUTI DA SOGGETTI PUBBLICI (EXTRA FONDO) VINCOLATI	6.024.135,11	127.448.328,69	-121.424.193,58

TOTALE			6.024.135,11	127.448.328,69	-121.424.193,58

PBA180 B.IV.3) Quote inutilizzate contributi per ricerca	2670103	FONDO PER QUOTE INUTILIZZATE CONTRIBUTI DA SOGGETTI PUBBLICI PER RICERCA	0,00	0,00	0,00

TOTALE			0,00	0,00	0,00

CODIFICA	N. CONTO	DESCRIZIONE	PROGR. DARE	PROGR. AVERE	SALDO
PBA190 B.IV.4) Quote inutilizzate contributi vincolati da privati	2670104	FONDO PER QUOTE INUTILIZZATE CONTRIBUTI VINCOLATI DA PRIVATI	0,00	272.500,00	-272.500,00
***** TOTALE			0,00	272.500,00	-272.500,00
PBA210 B.V.1) Fondi integrativi pensione	2650306	FONDI INTEGRATIVI PENSIONE	0,00	0,00	0,00
***** TOTALE			0,00	0,00	0,00
PBA230 B.V.2.a) Fondo rinnovi contrattuali personale dipendente	2650307	FONDO RINNOVI CONTRATTUALI PERSONALE DIPENDENTE	0,00	0,00	0,00
***** TOTALE			0,00	0,00	0,00
PBA240 B.V.2.b) Fondo rinnovi convenzioni MMG/PLS/MCA	2650308	FONDO RINNOVI CONVENZIONI MMG/PLS/MCA	0,00	0,00	0,00
***** TOTALE			0,00	0,00	0,00
PBA250 B.V.2.c) Fondo rinnovi convenzioni medici Sumai	2650309	FONDO RINNOVI CONVENZIONI MEDICI SUMAI	0,00	0,00	0,00
***** TOTALE			0,00	0,00	0,00
PBA260 B.V.3) Altri fondi per oneri e spese	2650301	FONDI PER ONERI PREGRESSI SU PERSONALE IN QUIESCENZA.	0,00	0,00	0,00
	2650302	FONDI PER ONERI PREGRESSI AUMENTI SALARIALI.	0,00	0,00	0,00
	2650304	ALTRI FONDI ONERI	0,00	0,00	0,00
***** TOTALE			0,00	0,00	0,00
PCA000 C.I) FONDO PER PREMI OPEROSITA' MEDICI SUMAI	2700101	PREMIO DI OPEROSITA MEDICI SUMAI	0,00	0,00	0,00
***** TOTALE			0,00	0,00	0,00
PCA010 C.II) FONDO PER TRATTAMENTO DI FINE RAPPORTO DIPENDENTI	2650303	FONDO PER TRATTAMENTO FINE RAPPORTO	0,00	0,00	0,00

CODIFICA	N. CONTO	DESCRIZIONE	PROGR. DARE	PROGR. AVERE	SALDO

TOTALE			0,00	0,00	0,00
PDA000 D.I) DEBITI PER MUTUI PASSIVI	2750103	MUTUI ENTRO L'ANNO CASSA DEPOSITI E PRESTITI - GESTIONE TESORO	0,00	0,00	0,00
	2750104	MUTUI OLTRE L'ANNO CASSA DEPOSITI E PRESTITI - GESTIONE TESORO	0,00	0,00	0,00
	2750105	MUTUI ENTRO L'ANNO CASSA DEPOSITI E PRESTITI - GESTIONE CDP SPA	0,00	0,00	0,00
	2750106	MUTUI OLTRE L'ANNO CASSA DEPOSITI E PRESTITI - GESTIONE CDP SPA	0,00	0,00	0,00
	2750107	MUTUI ENTRO L'ANNO ALTRI SOGGETTI ENTRO L'ANNO	0,00	0,00	0,00
	2750108	MUTUI OLTRE L'ANNO ALTRI SOGGETTI OLTRE L'ANNO	0,00	0,00	0,00

TOTALE			0,00	0,00	0,00
PDA040 D.II.3) Acconto quota FSR v/Stato	2790201	ACCONTO QUOTA FSR VS/STATO	7.625.202.698,75	7.625.202.698,75	0,00

TOTALE			7.625.202.698,75	7.625.202.698,75	0,00
PDA060 D.II.5) Altri debiti v/Stato	2751021	DEBITI VERSO STATO ENTRO L'ANNO	7.755.715,92	7.816.837,59	-61.121,67
	2751031	DEBITI VERSO STATO OLTRE L'ANNO	0,00	0,00	0,00

TOTALE			7.755.715,92	7.816.837,59	-61.121,67
PDA120 D.III.5) Altri debiti v/Regione o Provincia Autonoma	2750201	DEBITI VERSO REGIONE ENTRO L'ANNO	226.112.181,53	508.264.250,28	-282.152.068,75
	2750203	DEBITO VERSO REGIONE PER CONTRIBUTI VERSO ARAN	0,00	0,00	0,00
	2750211	DEBITI VERSO LA REGIONE OLTRE L'ANNO	0,00	0,00	0,00
	2750221	DEBITI PRESUNTI VERSO REGIONE PER COSTI DA LIQUIDARE ENTRO L'ANNO A SEGUITO DI FATTURE	0,00	0,00	0,00
	2750222	DEBITI VERSO REGIONE PER AVANZO GESTIONE LIQUIDATORIA USL 1994 E PRECEDENTI	0,00	0,00	0,00
	2750223	DEBITI VERSO REGIONE PER ANTICIPO DI CASSA	0,00	0,00	0,00
	2750224	DEBITI VERSO REGIONE PER AVANZO GESTIONE LIQUIDATORIA USL 1994 E PRECEDENTI OLTRE L'ANNO	0,00	0,00	0,00
	2750302	DEBITI VERSO PROVINCE ENTRO L'ANNO	0,00	0,00	0,00
	2750312	DEBITI VERSO PROVINCE OLTRE L'ANNO.	0,00	0,00	0,00
	2750322	DEBITI PRESUNTI V/PROVINCE PER COSTI DA LIQUIDARE ENTRO L'ANNO A SEGUITO DI FATTURE	0,00	0,00	0,00

TOTALE			226.112.181,53	508.264.250,28	-282.152.068,75

CODIFICA	N. CONTO	DESCRIZIONE	PROGR. DARE	PROGR. AVERE	SALDO
PDA130 D.IV) DEBITI V/COMUNI	2750301	DEBITI VERSO COMUNI E LORO CONSORZI ENTRO L'ANNO	0,00	79.545,60	-79.545,60
	2750311	DEBITI VERSO COMUNI E LORO CONSORZI OLTRE L'ANNO	79.500,00	257.616,41	-178.116,41
	2750321	DEBITI PRESUNTI V/COMUNI E LORO CONSORZI PER COSTI DA LIQUIDARE ENTRO L'ANNO	0,00	0,00	0,00

TOTALE			79.500,00	337.162,01	-257.662,01
PDA160 D.V.1.a) Debiti v/Aziende sanitarie pubbliche della Regione - per quot	2760201	DEBITI GSA REGIONE VERSO ASL TO1 X QUOTA FSR INDISTINTO	583.793.368,10	712.722.963,81	-128.929.595,71
	2760202	DEBITI GSA REGIONE VERSO ASL TO2 X QUOTA FSR INDISTINTO	704.987.364,08	976.022.462,39	-271.035.098,31
	2760203	DEBITI GSA REGIONE VERSO ASL TO3 X QUOTA FSR INDISTINTO	588.070.718,83	742.187.666,94	-154.116.948,11
	2760204	DEBITI GSA REGIONE VERSO ASL TO4 X QUOTA FSR INDISTINTO	712.885.505,44	834.913.768,59	-122.028.263,15
	2760205	DEBITI GSA REGIONE VERSO ASL TO5 X QUOTA FSR INDISTINTO	351.879.032,97	398.165.795,20	-46.286.762,23
	2760206	DEBITI GSA REGIONE VERSO ASL VC X QUOTA FSR INDISTINTO	211.171.473,92	262.345.278,84	-51.173.804,92
	2760207	DEBITI GSA REGIONE VERSO ASL BI X QUOTA FSR INDISTINTO	259.789.160,21	289.928.236,25	-30.139.076,04
	2760208	DEBITI GSA REGIONE VERSO ASL NO X QUOTA FSR INDISTINTO	323.954.739,91	386.280.116,08	-62.325.376,17
	2760209	DEBITI GSA REGIONE VERSO ASL VCO X QUOTA FSR INDISTINTO	275.910.886,66	328.039.333,91	-52.128.447,25
	2760210	DEBITI GSA REGIONE VERSO ASL CN1 X QUOTA FSR INDISTINTO	577.474.560,25	635.134.180,75	-57.659.620,50
	2760211	DEBITI GSA REGIONE VERSO ASL CN2 X QUOTA FSR INDISTINTO	225.874.189,39	299.550.596,93	-73.676.407,54
	2760212	DEBITI GSA REGIONE VERSO ASL AT X QUOTA FSR INDISTINTO	349.947.313,67	409.122.962,67	-59.175.649,00
	2760213	DEBITI GSA REGIONE VERSO ASL AL X QUOTA FSR INDISTINTO	568.523.209,27	610.615.473,27	-42.092.264,00
	2760214	DEBITI GSA REGIONE VERSO ASO S.GIOVANNI X QUOTA FSR INDISTINTO	0,00	0,00	0,00
	2760215	DEBITI GSA REGIONE VERSO ASO CTO X QUOTA FSR INDISTINTO	0,00	0,00	0,00
	2760216	DEBITI GSA REGIONE VERSO ASO S.ANNA X QUOTA FSR INDISTINTO	0,00	0,00	0,00
	2760217	DEBITI GSA REGIONE VERSO ASO S.LUIGI X QUOTA FSR INDISTINTO	119.590.358,65	146.171.439,56	-26.581.080,91
	2760218	DEBITI GSA REGIONE VERSO ASO NO X QUOTA FSR INDISTINTO	235.907.839,50	248.988.878,66	-13.081.039,16
	2760219	DEBITI GSA REGIONE VERSO ASO CN X QUOTA FSR INDISTINTO	231.490.005,73	231.490.005,73	0,00
	2760220	DEBITI GSA REGIONE VERSO ASO AL X QUOTA FSR INDISTINTO	197.497.678,15	253.011.572,99	-55.513.894,84
	2760221	DEBITI GSA REGIONE VERSO ASO MAURIZIANO X QUOTA FSR INDISTINTO	142.617.441,93	166.875.718,95	-24.258.277,02
	2760222	DEBITI GSA REGIONE VERSO ASO CITTA DELLA SALUTE X QUOTA FSR INDISTINTO	781.086.934,58	945.915.967,31	-164.829.032,73
	2760223	RESIDUI DA LIQUIDARE PER QUOTA FSR INDISTINTO	84.614.923,42	175.284.958,33	-90.670.034,91
	2760501	DEBITI GSA REGIONE VERSO ASL TO1 X QUOTA INDISTINTA FSR VINCOLATO	31.487,00	14.125.807,04	-14.094.320,04
	2760502	DEBITI GSA REGIONE VERSO ASL TO2 X QUOTA INDISTINTA FSR VINCOLATO	297.951,26	21.385.834,82	-21.087.883,56
	2760503	DEBITI GSA REGIONE VERSO ASL TO3 X QUOTA INDISTINTA FSR VINCOLATO	0,00	15.201.578,68	-15.201.578,68
	2760504	DEBITI GSA REGIONE VERSO ASL TO4 X QUOTA INDISTINTA FSR VINCOLATO	0,00	57.885.888,79	-57.885.888,79
	2760505	DEBITI GSA REGIONE VERSO ASL TO5 X QUOTA INDISTINTA FSR VINCOLATO	0,00	52.022.975,26	-52.022.975,26
	2760506	DEBITI GSA REGIONE VERSO ASL VC X QUOTA INDISTINTA FSR VINCOLATO	0,00	0,00	0,00

CODIFICA	N. CONTO	DESCRIZIONE	PROGR. DARE	PROGR. AVERE	SALDO
PDA160 D.V.1.a) Debiti v/Aziende sanitarie pubbliche della Regione - per quot	2760507	DEBITI GSA REGIONE VERSO ASL BI X QUOTA INDISTINTA FSR VINCOLATO	10.733,02	5.693.136,10	-5.682.403,08
	2760508	DEBITI GSA REGIONE VERSO ASL NO X QUOTA INDISTINTA FSR VINCOLATO	0,00	9.162.274,00	-9.162.274,00
	2760509	DEBITI GSA REGIONE VERSO ASL VCO X QUOTA INDISTINTA FSR VINCOLATO	0,00	5.137.078,20	-5.137.078,20
	2760510	DEBITI GSA REGIONE VERSO ASL CN1 X QUOTA INDISTINTA FSR VINCOLATO	42.266,66	14.181.638,46	-14.139.371,80
	2760511	DEBITI GSA REGIONE VERSO ASL CN2 X QUOTA INDISTINTA FSR VINCOLATO	0,00	5.069.811,40	-5.069.811,40
	2760512	DEBITI GSA REGIONE VERSO ASL AT X QUOTA INDISTINTA FSR VINCOLATO	0,00	16.176.217,16	-16.176.217,16
	2760513	DEBITI GSA REGIONE VERSO ASL AL X QUOTA INDISTINTA FSR VINCOLATO	0,00	61.193.263,37	-61.193.263,37
	2760514	DEBITI GSA REGIONE VERSO ASO S.GIOVANNI X QUOTA INDISTINTA FSR VINCOLATO	0,00	0,00	0,00
	2760515	DEBITI GSA REGIONE VERSO ASO S.CTO X QUOTA INDISTINTA FSR VINCOLATO	0,00	0,00	0,00
	2760516	DEBITI GSA REGIONE VERSO ASO S.ANNA X QUOTA INDISTINTA FSR VINCOLATO	0,00	0,00	0,00
	2760517	DEBITI GSA REGIONE VERSO ASO S.LUIGI X QUOTA INDISTINTA FSR VINCOLATO	0,00	0,00	0,00
	2760518	DEBITI GSA REGIONE VERSO ASO NO X QUOTA INDISTINTA FSR VINCOLATO	37.784,00	146.888,32	-109.104,32
	2760519	DEBITI GSA REGIONE VERSO ASO CN X QUOTA INDISTINTA FSR VINCOLATO	0,00	0,00	0,00
	2760520	DEBITI GSA REGIONE VERSO ASO AL X QUOTA INDISTINTA FSR VINCOLATO	17.082,85	92.616,61	-75.533,76
	2760521	DEBITI GSA REGIONE VERSO ASO MAURIZIANO X QUOTA INDISTINTA FSR VINCOLATO	37.784,00	339.919,04	-302.135,04
	2760522	DEBITI GSA REGIONE VERSO ASO CITTA DELLA SALUTE X QUOTA INDISTINTA FSR VINCOLATO	155.305,16	411.280,68	-255.975,52
	2760523	RESIDUI DA LIQUIDARE X QUOTA INDISTINTA FSR VINCOLATO	1.148.623,72	142.051.946,32	-140.903.322,60
	2760601	DEBITI GSA REGIONE VERSO ASL TO1 X QUOTA VINCOLATA FSR VINCOLATO	0,00	186.811,59	-186.811,59
	2760602	DEBITI GSA REGIONE VERSO ASL TO2 X QUOTA VINCOLATA FSR VINCOLATO	97.525,58	308.573,59	-211.048,01
	2760603	DEBITI GSA REGIONE VERSO ASL TO3 X QUOTA VINCOLATA FSR VINCOLATO	0,00	22.009,74	-22.009,74
	2760604	DEBITI GSA REGIONE VERSO ASL TO4 X QUOTA VINCOLATA FSR VINCOLATO	5.390,82	150.674,24	-145.283,42

CODIFICA	N. CONTO	DESCRIZIONE	PROGR. DARE	PROGR. AVERE	SALDO
PDA160 D.V.1.a) Debiti v/Aziende sanitarie pubbliche della Regione - per quot	2760605	DEBITI GSA REGIONE VERSO ASL TO5 X QUOTA VINCOLATA FSR VINCOLATO	15.690,01	61.594,94	-45.904,93
	2760606	DEBITI GSA REGIONE VERSO ASL VC X QUOTA VINCOLATA FSR VINCOLATO	101.612,57	106.647,37	-5.034,80
	2760607	DEBITI GSA REGIONE VERSO ASL BI X QUOTA VINCOLATA FSR VINCOLATO	46.621,39	56.408,25	-9.786,86
	2760608	DEBITI GSA REGIONE VERSO ASL NO X QUOTA VINCOLATA FSR VINCOLATO	4.482,86	15.038,86	-10.556,00
	2760609	DEBITI GSA REGIONE VERSO ASL VCO X QUOTA VINCOLATA FSR VINCOLATO	37.740,27	122.158,02	-84.417,75
	2760610	DEBITI GSA REGIONE VERSO ASL CN1 X QUOTA VINCOLATA FSR VINCOLATO	4.135,04	31.975,54	-27.840,50
	2760611	DEBITI GSA REGIONE VERSO ASL CN2 X QUOTA VINCOLATA FSR VINCOLATO	0,00	11.185,20	-11.185,20
	2760612	DEBITI GSA REGIONE VERSO ASL AT X QUOTA VINCOLATA FSR VINCOLATO	96.171,10	96.171,10	0,00
	2760613	DEBITI GSA REGIONE VERSO ASL AL X QUOTA VINCOLATA FSR VINCOLATO	46.308,39	97.480,04	-51.171,65
	2760614	DEBITI GSA REGIONE VERSO ASO S.GIOVANNI X QUOTA VINCOLATA FSR VINCOLATO	0,00	0,00	0,00
	2760615	DEBITI GSA REGIONE VERSO ASO CTO X QUOTA VINCOLATA FSR VINCOLATO	0,00	0,00	0,00
	2760616	DEBITI GSA REGIONE VERSO ASO S.ANNA X QUOTA VINCOLATA FSR VINCOLATO	0,00	0,00	0,00
	2760617	DEBITI GSA REGIONE VERSO ASO S.LUIGI X QUOTA VINCOLATA FSR VINCOLATO	0,00	83.330,00	-83.330,00
	2760618	DEBITI GSA REGIONE VERSO ASO NO X QUOTA VINCOLATA FSR VINCOLATO	47.880,71	99.982,74	-52.102,03
	2760619	DEBITI GSA REGIONE VERSO ASO CN X QUOTA VINCOLATA FSR VINCOLATO	71.291,90	71.291,90	0,00
	2760620	DEBITI GSA REGIONE VERSO ASO AL X QUOTA VINCOLATA FSR VINCOLATO	55.402,67	55.402,67	0,00
	2760621	DEBITI GSA REGIONE VERSO ASO MAURIZIANO X QUOTA VINCOLATA FSR VINCOLATO	0,00	224,16	-224,16
	2760622	DEBITI GSA REGIONE VERSO ASO CITTA DELLA SALUTE X QUOTA VINCOLATA FSR VINCOLATO	126.537,56	619.999,97	-493.462,41
	2760701	DEBITI GSA REGIONE VERSO ASL TO1 X QUOTA VINCOLATA FSR	115.557,49	361.727,49	-246.170,00
	2760702	DEBITI GSA REGIONE VERSO ASL TO2 X QUOTA VINCOLATA FSR	0,00	0,00	0,00
	2760703	DEBITI GSA REGIONE VERSO ASL TO3 X QUOTA VINCOLATA FSR	549.956,82	4.232.066,00	-3.682.109,18
	2760704	DEBITI GSA REGIONE VERSO ASL TO4 X QUOTA VINCOLATA FSR	100.224,27	330.224,27	-230.000,00
	2760705	DEBITI GSA REGIONE VERSO ASL TO5 X QUOTA VINCOLATA FSR	0,00	0,00	0,00

CODIFICA	N. CONTO	DESCRIZIONE	PROGR. DARE	PROGR. AVERE	SALDO
PDA160 D.V.1.a) Debiti v/Aziende sanitarie pubbliche della Regione - per quot	2760706	DEBITI GSA REGIONE VERSO ASL VC X QUOTA VINCOLATA FSR	107.007,39	261.007,39	-154.000,00
	2760707	DEBITI GSA REGIONE VERSO ASL BI X QUOTA VINCOLATA FSR	0,00	0,00	0,00
	2760708	DEBITI GSA REGIONE VERSO ASL NO X QUOTA VINCOLATA FSR	0,00	0,00	0,00
	2760709	DEBITI GSA REGIONE VERSO ASL VCO X QUOTA VINCOLATA FSR	0,00	0,00	0,00
	2760710	DEBITI GSA REGIONE VERSO ASL CN1 X QUOTA VINCOLATA FSR	379.142,32	1.562.142,32	-1.183.000,00
	2760711	DEBITI GSA REGIONE VERSO ASL CN2 X QUOTA VINCOLATA FSR	0,00	70.000,00	-70.000,00
	2760712	DEBITI GSA REGIONE VERSO ASL AT X QUOTA VINCOLATA FSR	177.524,43	480.000,00	-302.475,57
	2760713	DEBITI GSA REGIONE VERSO ASL AL X QUOTA VINCOLATA FSR	0,00	0,00	0,00
	2760714	DEBITI GSA REGIONE VERSO ASO S.GIOVANNI X QUOTA VINCOLATA FSR	0,00	0,00	0,00
	2760715	DEBITI GSA REGIONE VERSO ASO CTO X QUOTA VINCOLATA FSR	0,00	0,00	0,00
	2760716	DEBITI GSA REGIONE VERSO ASO S.ANNA X QUOTA VINCOLATA FSR	0,00	0,00	0,00
	2760717	DEBITI GSA REGIONE VERSO ASO S.LUIGI X QUOTA VINCOLATA FSR	0,00	0,00	0,00
	2760718	DEBITI GSA REGIONE VERSO ASO NO X QUOTA VINCOLATA FSR	150.000,00	150.000,00	0,00
	2760719	DEBITI GSA REGIONE VERSO ASO CN X QUOTA VINCOLATA FSR	0,00	0,00	0,00
	2760720	DEBITI GSA REGIONE VERSO ASO AL X QUOTA VINCOLATA FSR	98.735,10	288.735,10	-190.000,00
	2760721	DEBITI GSA REGIONE VERSO ASO MAURIZIANO X QUOTA VINCOLATA FSR	0,00	0,00	0,00
	2760722	DEBITI GSA REGIONE VERSO ASO CITTA DELLA SALUTE X QUOTA VINCOLATA FSR	140.310,00	2.971.512,89	-2.831.202,89
	2760801	DEBITI GSA REGIONE VERSO ASL TO1 X QUOTA PER FONDI VINCOLATI STATALI E PRIVATI	1.883.403,40	2.377.142,44	-493.739,04
	2760802	DEBITI GSA REGIONE VERSO ASL TO2 X QUOTA PER FONDI VINCOLATI STATALI E PRIVATI	2.082.494,77	3.195.907,20	-1.113.412,43
	2760803	DEBITI GSA REGIONE VERSO ASL TO3 X QUOTA PER FONDI VINCOLATI STATALI E PRIVATI	2.010.184,00	4.201.081,32	-2.190.897,32
	2760804	DEBITI GSA REGIONE VERSO ASL TO4 X QUOTA PER FONDI VINCOLATI STATALI E PRIVATI	2.567.360,64	7.625.065,55	-5.057.704,91
	2760805	DEBITI GSA REGIONE VERSO ASL TO5 X QUOTA PER FONDI VINCOLATI STATALI E PRIVATI	1.019.485,65	1.262.428,75	-242.943,10
	2760806	DEBITI GSA REGIONE VERSO ASL VC X QUOTA PER FONDI VINCOLATI STATALI E PRIVATI	399.970,21	581.649,80	-181.679,59
	2760807	DEBITI GSA REGIONE VERSO ASL BI X QUOTA PER FONDI VINCOLATI STATALI E PRIVATI	386.786,43	646.999,20	-260.212,77
	2760808	DEBITI GSA REGIONE VERSO ASL NO X QUOTA PER FONDI VINCOLATI STATALI E PRIVATI	1.572.346,76	2.290.006,61	-717.659,85
	2760809	DEBITI GSA REGIONE VERSO ASL VCO X QUOTA PER FONDI VINCOLATI STATALI E PRIVATI	159.038,78	291.751,00	-132.712,22
	2760810	DEBITI GSA REGIONE VERSO ASL CN1 X QUOTA PER FONDI VINCOLATI STATALI E PRIVATI	703.871,04	1.122.067,83	-418.196,79
	2760811	DEBITI GSA REGIONE VERSO ASL CN2 X QUOTA PER FONDI VINCOLATI STATALI E PRIVATI	479.297,81	879.401,82	-400.104,01
	2760812	DEBITI GSA REGIONE VERSO ASL AT X QUOTA PER FONDI VINCOLATI STATALI E PRIVATI	900.831,25	1.074.634,86	-173.803,61

CODIFICA	N. CONTO	DESCRIZIONE	PROGR. DARE	PROGR. AVERE	SALDO
PDA160 D.V.1.a) Debiti v/Aziende sanitarie pubbliche della Regione - per quot	2760813	DEBITI GSA REGIONE VERSO ASL AL X QUOTA PER FONDI VINCOLATI STATALI E PRIVATI	1.376.597,37	1.918.457,74	-541.860,37
	2760814	DEBITI GSA REGIONE VERSO ASO S.GIOVANNI X QUOTA PER FONDI VINCOLATI STATALI E PRIVATI	0,00	0,00	0,00
	2760815	DEBITI GSA REGIONE VERSO ASO CTO X QUOTA PER FONDI VINCOLATI STATALI E PRIVATI	0,00	0,00	0,00
	2760816	DEBITI GSA REGIONE VERSO ASO S.ANNA X QUOTA PER FONDI VINCOLATI STATALI E PRIVATI	0,00	0,00	0,00
	2760817	DEBITI GSA REGIONE VERSO ASO S.LUIGI X QUOTA PER FONDI VINCOLATI STATALI E PRIVATI	215.800,00	272.741,76	-56.941,76
	2760818	DEBITI GSA REGIONE VERSO ASO NO X QUOTA PER FONDI VINCOLATI STATALI E PRIVATI	0,00	50.000,00	-50.000,00
	2760819	DEBITI GSA REGIONE VERSO ASO CN X QUOTA PER FONDI VINCOLATI STATALI E PRIVATI	0,00	58.800,00	-58.800,00
	2760820	DEBITI GSA REGIONE VERSO ASO AL X QUOTA PER FONDI VINCOLATI STATALI E PRIVATI	86.150,32	192.858,98	-106.708,66
	2760821	DEBITI GSA REGIONE VERSO ASO MAURIZIANO X QUOTA PER FONDI VINCOLATI STATALI E PRIVATI	1.517,56	61.600,00	-60.082,44
	2760822	DEBITI GSA REGIONE VERSO ASO CITTA DELLA SALUTE X QUOTA PER FONDI VINCOLATI STATALI E PRIVATI	1.487.754,68	3.751.185,41	-2.263.430,73
	2780201	DEBITI GSA REGIONE VERSO ASL TO1 X FINANZIAMENTO PAY BACK E ALTRI INCASSI DA IMPRESE FARMACEUTICHE	0,00	0,00	0,00
	2780202	DEBITI GSA REGIONE VERSO ASL TO2 X FINANZIAMENTO PAY BACK E ALTRI INCASSI DA IMPRESE FARMACEUTICHE	0,00	0,00	0,00
	2780203	DEBITI GSA REGIONE VERSO ASL TO3 X FINANZIAMENTO PAY BACK E ALTRI INCASSI DA IMPRESE FARMACEUTICHE	0,00	0,00	0,00
	2780204	DEBITI GSA REGIONE VERSO ASL TO4 X FINANZIAMENTO PAY BACK E ALTRI INCASSI DA IMPRESE FARMACEUTICHE	0,00	0,00	0,00
	2780205	DEBITI GSA REGIONE VERSO ASL TO5 X FINANZIAMENTO PAY BACK E ALTRI INCASSI DA IMPRESE FARMACEUTICHE	0,00	0,00	0,00
	2780206	DEBITI GSA REGIONE VERSO ASL VC X FINANZIAMENTO PAY BACK E ALTRI INCASSI DA IMPRESE FARMACEUTICHE	0,00	0,00	0,00
	2780207	DEBITI GSA REGIONE VERSO ASL BI X FINANZIAMENTO PAY BACK E ALTRI INCASSI DA IMPRESE FARMACEUTICHE	0,00	0,00	0,00
	2780208	DEBITI GSA REGIONE VERSO ASL NO X FINANZIAMENTO PAY BACK E ALTRI INCASSI DA IMPRESE FARMACEUTICHE	0,00	0,00	0,00
	2780209	DEBITI GSA REGIONE VERSO ASL VCO X FINANZIAMENTO PAY BACK E ALTRI INCASSI DA IMPRESE FARMACEUTICHE	0,00	0,00	0,00
	2780210	DEBITI GSA REGIONE VERSO ASL CN1 X FINANZIAMENTO PAY BACK E ALTRI INCASSI DA IMPRESE FARMACEUTICHE	0,00	0,00	0,00

CODIFICA	N. CONTO	DESCRIZIONE	PROGR. DARE	PROGR. AVERE	SALDO
PDA160 D.V.1.a) Debiti v/Aziende sanitarie pubbliche della Regione - per quot	2780211	DEBITI GSA REGIONE VERSO ASL CN2 X FINANZIAMENTO PAY BACK E ALTRI INCASSI DA IMPRESE FARMACEUTICHE	0,00	0,00	0,00
	2780212	DEBITI GSA REGIONE VERSO ASL AT X FINANZIAMENTO PAY BACK E ALTRI INCASSI DA IMPRESE FARMACEUTICHE	0,00	0,00	0,00
	2780213	DEBITI GSA REGIONE VERSO ASL AL X FINANZIAMENTO PAY BACK E ALTRI INCASSI DA IMPRESE FARMACEUTICHE	0,00	25.141.478,91	-25.141.478,91
	2780215	DEBITI GSA REGIONE VERSO ASO CTO X FINANZIAMENTO PAY BACK E ALTRI INCASSI DA IMPRESE FARMACEUTICHE	0,00	0,00	0,00
	2780218	DEBITI GSA REGIONE VERSO ASO NO X FINANZIAMENTO PAY BACK E ALTRI INCASSI DA IMPRESE FARMACEUTICHE	0,00	0,00	0,00
	2780219	DEBITI GSA REGIONE VERSO ASO CN X FINANZIAMENTO PAY BACK E ALTRI INCASSI DA IMPRESE FARMACEUTICHE	0,00	0,00	0,00
	2780220	DEBITI GSA REGIONE VERSO ASO AL X FINANZIAMENTO PAY BACK E ALTRI INCASSI DA IMPRESE FARMACEUTICHE	0,00	0,00	0,00
	2780222	DEBITI GSA REGIONE VERSO ASO CITTA' SALUTE PER FINANZIAMENTI PAY BACK E ALTRI INCASSI DA IMPR. FARMA	0,00	0,00	0,00
	2780223	RESIDUI DA LIQUIDARE PER FINANZIAMENTI PAY BACK E ALTRI INCASSI DA IMPRESE FARMACEUTICHE	0,00	52.473.596,90	-52.473.596,90
	2780301	DEBITI GSA REGIONE VERSO ASL TO1 X RISARCIMENTO SINISTRI A CARICO DEL FONDO REGIONALE	0,00	1.445.878,00	-1.445.878,00
	2780302	DEBITI GSA REGIONE VERSO ASL TO2 X RISARCIMENTO SINISTRI A CARICO DEL FONDO REGIONALE	885.039,76	3.960.134,76	-3.075.095,00
	2780303	DEBITI GSA REGIONE VERSO ASL TO3 X RISARCIMENTO SINISTRI A CARICO DEL FONDO REGIONALE	346.219,51	2.807.492,51	-2.461.273,00
	2780304	DEBITI GSA REGIONE VERSO ASL TO4 X RISARCIMENTO SINISTRI A CARICO DEL FONDO REGIONALE	153.914,24	1.618.381,24	-1.464.467,00
	2780305	DEBITI GSA REGIONE VERSO ASL TO5 X RISARCIMENTO SINISTRI A CARICO DEL FONDO REGIONALE	503.980,00	1.778.939,00	-1.274.959,00
	2780306	DEBITI GSA REGIONE VERSO ASL VC X RISARCIMENTO SINISTRI A CARICO DEL FONDO REGIONALE	396.027,81	396.027,81	0,00
	2780307	DEBITI GSA REGIONE VERSO ASL BI X RISARCIMENTO SINISTRI A CARICO DEL FONDO REGIONALE	381.790,40	1.503.219,40	-1.121.429,00
	2780308	DEBITI GSA REGIONE VERSO ASL NO X RISARCIMENTO SINISTRI A CARICO DEL FONDO REGIONALE	537.500,00	1.539.179,00	-1.001.679,00
	2780309	DEBITI GSA REGIONE VERSO ASL VCO X RISARCIMENTO SINISTRI A CARICO DEL FONDO REGIONALE	44.694,43	803.276,43	-758.582,00
	2780310	DEBITI GSA REGIONE VERSO ASL CN1 X RISARCIMENTO SINISTRI A CARICO DEL FONDO REGIONALE	2.046.608,73	6.114.863,73	-4.068.255,00
	2780311	DEBITI GSA REGIONE VERSO ASL CN2 X RISARCIMENTO SINISTRI A CARICO DEL FONDO REGIONALE	20.765,00	645.354,00	-624.589,00

CODIFICA	N. CONTO	DESCRIZIONE	PROGR. DARE	PROGR. AVERE	SALDO
PDA160 D.V.1.a) Debiti v/Aziende sanitarie pubbliche della Regione - per quot	2780312	DEBITI GSA REGIONE VERSO ASL AT X RISARCIMENTO SINISTRI A CARICO DEL FONDO REGIONALE	1.218.072,00	3.405.812,00	-2.187.740,00
	2780313	DEBITI GSA REGIONE VERSO ASL AL X RISARCIMENTO SINISTRI A CARICO DEL FONDO REGIONALE	549.949,22	4.019.625,22	-3.469.676,00
	2780314	DEBITI GSA REGIONE VERSO ASO S.GIOVANNI X RISARCIMENTO SINISTRI A CARICO DEL FONDO REGIONALE	0,00	0,00	0,00
	2780315	DEBITI GSA REGIONE VERSO ASO CTO X RISARCIMENTO SINISTRI A CARICO DEL FONDO REGIONALE	0,00	0,00	0,00
	2780316	DEBITI GSA REGIONE VERSO ASO S.ANNA X RISARCIMENTO SINISTRI A CARICO DEL FONDO REGIONALE	0,00	0,00	0,00
	2780317	DEBITI GSA REGIONE VERSO ASO S.LUIGI X RISARCIMENTO SINISTRI A CARICO DEL FONDO REGIONALE	6.452,14	118.978,14	-112.526,00
	2780318	DEBITI GSA REGIONE VERSO ASO NO X RISARCIMENTO SINISTRI A CARICO DEL FONDO REGIONALE	720.384,38	2.234.322,38	-1.513.938,00
	2780319	DEBITI GSA REGIONE VERSO ASO CN X RISARCIMENTO SINISTRI A CARICO DEL FONDO REGIONALE	20.249,89	620.174,89	-599.925,00
	2780320	DEBITI GSA REGIONE VERSO ASO AL X RISARCIMENTO SINISTRI A CARICO DEL FONDO REGIONALE	253.345,62	1.631.161,62	-1.377.816,00
	2780321	DEBITI GSA REGIONE VERSO ASO MAURIZIANO X RISARCIMENTO SINISTRI A CARICO DEL FONDO REGIONALE	258.342,28	793.908,28	-535.566,00
	2780322	DEBITI GSA REGIONE VERSO ASO CITTA DELLA SALUTE X RISARCIMENTO SINISTRI A CARICO DEL FONDO REGIONALE	924.475,07	2.493.660,07	-1.569.185,00
	2780323	RESIDUI DA LIQUIDARE X RISARCIMENTO SINISTRI A CARICO DEL FONDO REGIONALE	0,00	26.000.000,00	-26.000.000,00
***** TOTALE			7.558.021.672,17	9.659.349.151,35	-2.101.327.479,18
PDA170 D.V.1.b) Debiti v/Aziende sanitarie pubbliche della Regione - per fina	2760301	DEBITI GSA REGIONE VERSO ASL TO1 X QUOTA AGGIUNTIVO CORRENTE LEA	252.307,76	1.243.707,48	-991.399,72
	2760302	DEBITI GSA REGIONE VERSO ASL TO2 X QUOTA AGGIUNTIVO CORRENTE LEA	181.770,27	919.915,41	-738.145,14
	2760303	DEBITI GSA REGIONE VERSO ASL TO3 X QUOTA AGGIUNTIVO CORRENTE LEA	224.641,68	1.461.793,51	-1.237.151,83
	2760304	DEBITI GSA REGIONE VERSO ASL TO4 X QUOTA AGGIUNTIVO CORRENTE LEA	133.810,94	89.767.673,53	-89.633.862,59
	2760305	DEBITI GSA REGIONE VERSO ASL TO5 X QUOTA AGGIUNTIVO CORRENTE LEA	181.682,76	5.848.690,59	-5.667.007,83
	2760306	DEBITI GSA REGIONE VERSO ASL VC X QUOTA AGGIUNTIVO CORRENTE LEA	156.694,65	1.731.342,92	-1.574.648,27

CODIFICA	N. CONTO	DESCRIZIONE	PROGR. DARE	PROGR. AVERE	SALDO
PDA170 D.V.1.b) Debiti v/Aziende sanitarie pubbliche della Regione - per fina	2760307	DEBITI GSA REGIONE VERSO ASL BI X QUOTA AGGIUNTIVO CORRENTE LEA	126.235,18	3.365.636,21	-3.239.401,03
	2760308	DEBITI GSA REGIONE VERSO ASL NO X QUOTA AGGIUNTIVO CORRENTE LEA	202.934,02	7.228.821,59	-7.025.887,57
	2760309	DEBITI GSA REGIONE VERSO ASL VCO X QUOTA AGGIUNTIVO CORRENTE LEA	89.340,50	9.987.385,13	-9.898.044,63
	2760310	DEBITI GSA REGIONE VERSO ASL CN1 X QUOTA AGGIUNTIVO CORRENTE LEA	221.772,56	738.498,16	-516.725,60
	2760311	DEBITI GSA REGIONE VERSO ASL CN2 X QUOTA AGGIUNTIVO CORRENTE LEA	2.222.701,19	2.316.279,49	-93.578,30
	2760312	DEBITI GSA REGIONE VERSO ASL AT X QUOTA AGGIUNTIVO CORRENTE LEA	128.319,63	31.558.161,83	-31.429.842,20
	2760313	DEBITI GSA REGIONE VERSO ASL AL X QUOTA AGGIUNTIVO CORRENTE LEA	3.758.534,92	4.397.339,01	-638.804,09
	2760314	DEBITI GSA REGIONE VERSO ASO S.GIOVANNI X QUOTA AGGIUNTIVO CORRENTE LEA	0,00	0,00	0,00
	2760315	DEBITI GSA REGIONE VERSO ASO S.CTO X QUOTA AGGIUNTIVO CORRENTE LEA	0,00	0,00	0,00
	2760316	DEBITI GSA REGIONE VERSO ASO S.ANNA X QUOTA AGGIUNTIVO CORRENTE LEA	0,00	0,00	0,00
	2760317	DEBITI GSA REGIONE VERSO ASO S.LUIGI X QUOTA AGGIUNTIVO CORRENTE LEA	305.368,44	305.368,44	0,00
	2760318	DEBITI GSA REGIONE VERSO ASO NO X QUOTA AGGIUNTIVO CORRENTE LEA	250.500,00	254.888,33	-4.388,33
	2760319	DEBITI GSA REGIONE VERSO ASO CN X QUOTA AGGIUNTIVO CORRENTE LEA	510.935,00	510.935,00	0,00
	2760320	DEBITI GSA REGIONE VERSO ASO AL X QUOTA AGGIUNTIVO CORRENTE LEA	55.500,00	55.500,00	0,00
	2760321	DEBITI GSA REGIONE VERSO ASO MAURIZIANO X QUOTA AGGIUNTIVO CORRENTE LEA	88.800,00	88.800,00	0,00
	2760322	DEBITI GSA REGIONE VERSO ASO CITTA DELLA SALUTE X QUOTA AGGIUNTIVO CORRENTE LEA	864.083,88	1.955.849,78	-1.091.765,90
	2760323	RESIDUI DA LIQUIDARE PER QUOTA AGGIUNTIVO CORRENTE LEA	1.650.558,76	31.806.358,12	-30.155.799,36
***** TOTALE			11.606.492,14	195.542.944,53	-183.936.452,39
PDA180 D.V.1.c) Debiti v/Aziende sanitarie pubbliche della Regione - per fina	2760401	DEBITI GSA REGIONE VERSO ASL TO1 X QUOTA AGGIUNTIVO CORRENTE EXTRA LEA	141.397,40	15.107.138,57	-14.965.741,17
	2760402	DEBITI GSA REGIONE VERSO ASL TO2 X QUOTA AGGIUNTIVO CORRENTE	175.780,42	13.009.277,94	-12.833.497,52

CODIFICA	N. CONTO	DESCRIZIONE	PROGR. DARE	PROGR. AVERE	SALDO
		EXTRA LEA			
PDA180 D.V.1.c) Debiti v/Aziende sanitarie pubbliche della Regione - per fina	2760403	DEBITI GSA REGIONE VERSO ASL TO3 X QUOTA AGGIUNTIVO CORRENTE EXTRA LEA	372.620,21	17.831.802,70	-17.459.182,49
	2760404	DEBITI GSA REGIONE VERSO ASL TO4 X QUOTA AGGIUNTIVO CORRENTE EXTRA LEA	152.731,37	24.855.875,24	-24.703.143,87
	2760405	DEBITI GSA REGIONE VERSO ASL TO5 X QUOTA AGGIUNTIVO CORRENTE EXTRA LEA	108.779,71	17.073.619,30	-16.964.839,59
	2760406	DEBITI GSA REGIONE VERSO ASL VC X QUOTA AGGIUNTIVO CORRENTE EXTRA LEA	50.623,93	4.714.026,89	-4.663.402,96
	2760407	DEBITI GSA REGIONE VERSO ASL BI X QUOTA AGGIUNTIVO CORRENTE EXTRA LEA	47.701,92	5.761.306,84	-5.713.604,92
	2760408	DEBITI GSA REGIONE VERSO ASL NO X QUOTA AGGIUNTIVO CORRENTE EXTRA LEA	62.884,33	11.329.979,65	-11.267.095,32
	2760409	DEBITI GSA REGIONE VERSO ASL VCO X QUOTA AGGIUNTIVO CORRENTE EXTRA LEA	43.876,64	11.659.907,88	-11.616.031,24
	2760410	DEBITI GSA REGIONE VERSO ASL CN1 X QUOTA AGGIUNTIVO CORRENTE EXTRA LEA	122.508,57	29.970.732,69	-29.848.224,12
	2760411	DEBITI GSA REGIONE VERSO ASL CN2 X QUOTA AGGIUNTIVO CORRENTE EXTRA LEA	48.939,42	7.730.592,59	-7.681.653,17
	2760412	DEBITI GSA REGIONE VERSO ASL AT X QUOTA AGGIUNTIVO CORRENTE EXTRA LEA	65.247,59	5.464.777,47	-5.399.529,88
	2760413	DEBITI GSA REGIONE VERSO ASL AL X QUOTA AGGIUNTIVO CORRENTE EXTRA LEA	105.527,71	44.103.210,42	-43.997.682,71
	2760414	DEBITI GSA REGIONE VERSO ASO S.GIOVANNI X QUOTA AGGIUNTIVO CORRENTE EXTRA LEA	0,00	0,00	0,00
	2760415	DEBITI GSA REGIONE VERSO ASO S.CTO X QUOTA AGGIUNTIVO CORRENTE EXTRA LEA	0,00	0,00	0,00
	2760416	DEBITI GSA REGIONE VERSO ASO S.ANNA X QUOTA AGGIUNTIVO CORRENTE EXTRA LEA	0,00	0,00	0,00
	2760417	DEBITI GSA REGIONE VERSO ASO S.LUIGI X QUOTA AGGIUNTIVO CORRENTE EXTRA LEA	0,00	680,00	-680,00
	2760418	DEBITI GSA REGIONE VERSO ASO NO X QUOTA AGGIUNTIVO CORRENTE EXTRA LEA	0,00	0,00	0,00
	2760419	DEBITI GSA REGIONE VERSO ASO CN X QUOTA AGGIUNTIVO CORRENTE EXTRA LEA	0,00	0,00	0,00
	2760420	DEBITI GSA REGIONE VERSO ASO AL X QUOTA AGGIUNTIVO CORRENTE EXTRA LEA	0,00	25.760,00	-25.760,00
	2760421	DEBITI GSA REGIONE VERSO ASO MAURIZIANO X QUOTA AGGIUNTIVO CORRENTE EXTRA LEA	0,00	0,00	0,00
	2760422	DEBITI GSA REGIONE VERSO ASO CITTA DELLA SALUTE X QUOTA	0,00	103.850,00	-103.850,00

CODIFICA	N. CONTO	DESCRIZIONE	PROGR. DARE	PROGR. AVERE	SALDO
		AGGIUNTIVO CORRENTE EXTRA LEA			
PDA180 D.V.1.c) Debiti v/Aziende sanitarie pubbliche della Regione - per fina	2760423	RESIDUI DA LIQUIDARE X QUOTA AGGIUNTIVO CORRENTE EXTRA LEA	0,00	99.568.775,49	-99.568.775,49
	2780501	DEBITI GSA REGIONE VERSO ASL TO1 X FINANZIAMENTI VINCOLATI QUOTA AGGIUNTIVA CORRENTE EXTRA LEA	558.621,41	612.447,94	-53.826,53
	2780502	DEBITI GSA REGIONE VERSO ASL TO2 X FINANZIAMENTI VINCOLATI QUOTA AGGIUNTIVA CORRENTE EXTRA LEA	704.492,25	784.106,79	-79.614,54
	2780503	DEBITI GSA REGIONE VERSO ASL TO3 X FINANZIAMENTI VINCOLATI QUOTA AGGIUNTIVA CORRENTE EXTRA LEA	838.249,93	3.632.073,10	-2.793.823,17
	2780504	DEBITI GSA REGIONE VERSO ASL TO4 X FINANZIAMENTI VINCOLATI QUOTA AGGIUNTIVA CORRENTE EXTRA LEA	404.288,10	1.831.436,87	-1.427.148,77
	2780505	DEBITI GSA REGIONE VERSO ASL TO5 X FINANZIAMENTI VINCOLATI QUOTA AGGIUNTIVA CORRENTE EXTRA LEA	231.035,77	1.671.727,37	-1.440.691,60
	2780506	DEBITI GSA REGIONE VERSO ASL VC X FINANZIAMENTI VINCOLATI QUOTA AGGIUNTIVA CORRENTE EXTRA LEA	0,00	933.541,97	-933.541,97
	2780507	DEBITI GSA REGIONE VERSO ASL BI X FINANZIAMENTI VINCOLATI QUOTA AGGIUNTIVA CORRENTE EXTRA LEA	197.795,56	250.746,97	-52.951,41
	2780508	DEBITI GSA REGIONE VERSO ASL NO X FINANZIAMENTI VINCOLATI QUOTA AGGIUNTIVA CORRENTE EXTRA LEA	195.997,14	1.883.536,63	-1.687.539,49
	2780509	DEBITI GSA REGIONE VERSO ASL VCO X FINANZIAMENTI VINCOLATI QUOTA AGGIUNTIVA CORRENTE EXTRA LEA	152.246,82	1.013.957,67	-861.710,85
	2780510	DEBITI GSA REGIONE VERSO ASL CN1 X FINANZIAMENTI VINCOLATI QUOTA AGGIUNTIVA CORRENTE EXTRA LEA	401.390,17	1.474.202,78	-1.072.812,61
	2780511	DEBITI GSA REGIONE VERSO ASL CN2 X FINANZIAMENTI VINCOLATI QUOTA AGGIUNTIVA CORRENTE EXTRA LEA	173.112,76	2.055.832,06	-1.882.719,30
	2780512	DEBITI GSA REGIONE VERSO ASL AT X FINANZIAMENTI VINCOLATI QUOTA AGGIUNTIVA CORRENTE EXTRA LEA	319.614,46	373.224,25	-53.609,79
	2780513	DEBITI GSA REGIONE VERSO ASL AL X FINANZIAMENTI VINCOLATI QUOTA AGGIUNTIVA CORRENTE EXTRA LEA	427.527,73	4.715.248,85	-4.287.721,12
	2780514	DEBITI GSA REGIONE VERSO ASO S.GIOVANNI X FINANZIAMENTI VINCOLATI QUOTA AGGIUNTIVA CORRENTE EXTRA LEA	0,00	0,00	0,00
	2780515	DEBITI GSA REGIONE VERSO ASO CTO X FINANZIAMENTI VINCOLATI QUOTA AGGIUNTIVA CORRENTE EXTRA LEA	0,00	0,00	0,00
	2780516	DEBITI GSA REGIONE VERSO ASO S.ANNA X FINANZIAMENTI VINCOLATI QUOTA AGGIUNTIVA CORRENTE EXTRA LEA	0,00	0,00	0,00
	2780517	DEBITI GSA REGIONE VERSO ASO S.LUIGI X FINANZIAMENTI VINCOLATI QUOTA AGGIUNTIVA CORRENTE EXTRA LEA	0,00	0,00	0,00
	2780518	DEBITI GSA REGIONE VERSO ASO NO X FINANZIAMENTI VINCOLATI QUOTA AGGIUNTIVA CORRENTE EXTRA LEA	117.575,77	126.669,21	-9.093,44
	2780519	DEBITI GSA REGIONE VERSO ASO CN X FINANZIAMENTI VINCOLATI	21.607,76	33.641,49	-12.033,73

CODIFICA	N. CONTO	DESCRIZIONE	PROGR. DARE	PROGR. AVERE	SALDO
		QUOTA AGGIUNTIVA CORRENTE EXTRA LEA			
PDA180 D.V.1.c) Debiti v/Aziende sanitarie pubbliche della Regione - per fina	2780520	DEBITI GSA REGIONE VERSO ASO AL X FINANZIAMENTI VINCOLATI QUOTA AGGIUNTIVA CORRENTE EXTRA LEA	1.694,11	2.972,74	-1.278,63
	2780521	DEBITI GSA REGIONE VERSO ASO MAURIZIANO X FINANZIAMENTI VINCOLATI QUOTA AGGIUNTIVA CORRENTE EXTRA LEA	6.510.067,54	6.522.000,00	-11.932,46
	2780522	DEBITI GSA REGIONE VERSO ASO CITTA'SALUTE X FINANZIAMENTI VINCOLATI QUOTA AGGIUNTIVA CORRENTE EXTRA	1.498.311,69	2.308.940,31	-810.628,62
	2780523	DEBITI GSA V ASR X FINANZIAMENTI VINCOLATI QUOTA AGGIUNTIVA CORRENTE EXTRA LEA	0,00	25.000,00	-25.000,00
***** TOTALE			14.252.248,19	338.562.620,67	-324.310.372,48
PDA220 D.V.2) Debiti v/Aziende sanitarie pubbliche Extraregione	2750409	DEBITI V/AZIENDE SANITARIE PUBBLICHE FUORI REGIONE (ADDEBITI DIRETTI)	0,00	0,00	0,00
	2750443	DEBITI PRESUNTI VERSO AZIENDE SANITARIE EXTRA REGIONALI PER COSTI DA LIQUIDARE ENTRO L'ANNO	0,00	0,00	0,00
	2750445	DEBITI V/IRCCS - POLICLINICI - FONDAZIONI DELLA REGIONE PER MOBILIT@ PASSIVA INTRAREGIONALE	0,00	0,00	0,00
***** TOTALE			0,00	0,00	0,00
PDA230 D.V.3) Debiti v/Aziende sanitarie pubbliche della Regione per versamen	2750408	DEBITI V/ASL-AO DELLA REGIONE PER VERSAMENTI C/PATRIMONIO NETTO	0,00	0,00	0,00
	2760101	DEBITI GSA REGIONE VERSO ASL TO1 PER FINANZIAMENTO IN C\CAPITALE DA PRIVATI	0,00	0,00	0,00
	2760102	DEBITI GSA REGIONE VERSO ASL TO2 PER FINANZIAMENTO IN C\CAPITALE DA PRIVATI	0,00	0,00	0,00
	2760103	DEBITI GSA REGIONE VERSO ASL TO3 PER FINANZIAMENTO IN C\CAPITALE DA PRIVATI	0,00	0,00	0,00
	2760104	DEBITI GSA REGIONE VERSO ASL TO4 PER FINANZIAMENTO IN C\CAPITALE DA PRIVATI	0,00	0,00	0,00
	2760105	DEBITI GSA REGIONE VERSO ASL TO5 PER FINANZIAMENTO IN C\CAPITALE DA PRIVATI	0,00	0,00	0,00
	2760106	DEBITI GSA REGIONE VERSO ASL VC PER FINANZIAMENTO IN C\CAPITALE DA PRIVATI	0,00	0,00	0,00
	2760107	DEBITI GSA REGIONE VERSO ASL BI PER FINANZIAMENTO IN C\CAPITALE DA PRIVATI	0,00	0,00	0,00
	2760108	DEBITI GSA REGIONE VERSO ASL NO PER FINANZIAMENTO IN C\CAPITALE DA PRIVATI	0,00	0,00	0,00

CODIFICA	N. CONTO	DESCRIZIONE	PROGR. DARE	PROGR. AVERE	SALDO
PDA230 D.V.3) Debiti v/Aziende sanitarie pubbliche della Regione per versamen	2760109	DEBITI GSA REGIONE VERSO ASL VCO PER FINANZIAMENTO IN C\CAPITALE DA PRIVATI	0,00	0,00	0,00
	2760110	DEBITI GSA REGIONE VERSO ASL CN1 PER FINANZIAMENTO IN C\CAPITALE DA PRIVATI	0,00	610.452,05	-610.452,05
	2760111	DEBITI GSA REGIONE VERSO ASL CN2 PER FINANZIAMENTO IN C\CAPITALE DA PRIVATI	0,00	0,00	0,00
	2760112	DEBITI GSA REGIONE VERSO ASL AT PER FINANZIAMENTO IN C\CAPITALE DA PRIVATI	0,00	0,00	0,00
	2760113	DEBITI GSA REGIONE VERSO ASL AL PER FINANZIAMENTO IN C\CAPITALE DA PRIVATI	0,00	0,00	0,00
	2760114	DEBITI GSA REGIONE VERSO ASO S.GIOVANNI PER FINANZIAMENTO IN C\CAPITALE DA PRIVATI	0,00	0,00	0,00
	2760115	DEBITI GSA REGIONE VERSO ASO CTO PER FINANZIAMENTO IN C\CAPITALE DA PRIVATI	0,00	0,00	0,00
	2760116	DEBITI GSA REGIONE VERSO ASO S.ANNA PER FINANZIAMENTO IN C\CAPITALE DA PRIVATI	0,00	0,00	0,00
	2760117	DEBITI GSA REGIONE VERSO ASO S.LUIGI PER FINANZIAMENTO IN C\CAPITALE DA PRIVATI	0,00	0,00	0,00
	2760118	DEBITI GSA REGIONE VERSO ASO NO PER FINANZIAMENTO IN C\CAPITALE DA PRIVATI	0,00	0,00	0,00
	2760119	DEBITI GSA REGIONE VERSO ASO CN PER FINANZIAMENTO IN C\CAPITALE DA PRIVATI	0,00	0,00	0,00
	2760120	DEBITI GSA REGIONE VERSO ASO AL PER FINANZIAMENTO IN C\CAPITALE DA PRIVATI	0,00	0,00	0,00
	2760121	DEBITI GSA REGIONE VERSO ASO MAURIZIANO PER FINANZIAMENTO IN C\CAPITALE DA PRIVATI	0,00	0,00	0,00
	2760122	DEBITI GSA REGIONE VERSO ASO CITT@ DELLA SALUTE PER FINANZIAMENTO IN C\CAPITALE DA PRIVATI	0,00	0,00	0,00
	2760901	DEBITI GSA REGIONE VERSO ASL TO1 X QUOTA PER FINANZIAMENTI CONTO CAPITALE FONDI REGIONALI	0,00	8.648.057,25	-8.648.057,25
	2760902	DEBITI GSA REGIONE VERSO ASL TO2 X QUOTA PER FINANZIAMENTI CONTO CAPITALE FONDI REGIONALI	5.606.254,17	13.020.364,49	-7.414.110,32
	2760903	DEBITI GSA REGIONE VERSO ASL TO3 X QUOTA PER FINANZIAMENTI CONTO CAPITALE FONDI REGIONALI	19.049,71	23.426.482,97	-23.407.433,26
	2760904	DEBITI GSA REGIONE VERSO ASL TO4 X QUOTA PER FINANZIAMENTI CONTO CAPITALE FONDI REGIONALI	3.684.185,82	17.927.173,68	-14.242.987,86
	2760905	DEBITI GSA REGIONE VERSO ASL TO5 X QUOTA PER FINANZIAMENTI CONTO CAPITALE FONDI REGIONALI	0,00	5.798.043,86	-5.798.043,86
	2760906	DEBITI GSA REGIONE VERSO ASL VC X QUOTA PER FINANZIAMENTI CONTO CAPITALE FONDI REGIONALI	1.558.300,68	6.924.858,54	-5.366.557,86
	2760907	DEBITI GSA REGIONE VERSO ASL BI X QUOTA PER FINANZIAMENTI	25.276.084,61	38.855.083,65	-13.578.999,04

CODIFICA	N. CONTO	DESCRIZIONE	PROGR. DARE	PROGR. AVERE	SALDO
		CONTO CAPITALE FONDI REGIONALI			
PDA230 D.V.3) Debiti v/Aziende sanitarie pubbliche della Regione per versamen	2760908	DEBITI GSA REGIONE VERSO ASL NO X QUOTA PER FINANZIAMENTI CONTO CAPITALE FONDI REGIONALI	1.193.715,04	6.734.841,52	-5.541.126,48
	2760909	DEBITI GSA REGIONE VERSO ASL VCO X QUOTA PER FINANZIAMENTI CONTO CAPITALE FONDI REGIONALI	0,00	7.972.617,42	-7.972.617,42
	2760910	DEBITI GSA REGIONE VERSO ASL CN1 X QUOTA PER FINANZIAMENTI CONTO CAPITALE FONDI REGIONALI	0,00	11.975.337,55	-11.975.337,55
	2760911	DEBITI GSA REGIONE VERSO ASL CN2 X QUOTA PER FINANZIAMENTI CONTO CAPITALE FONDI REGIONALI	10.767.992,47	20.546.291,89	-9.778.299,42
	2760912	DEBITI GSA REGIONE VERSO ASL AT X QUOTA PER FINANZIAMENTI CONTO CAPITALE FONDI REGIONALI	272.088,95	9.316.050,68	-9.043.961,73
	2760913	DEBITI GSA REGIONE VERSO ASL AL X QUOTA PER FINANZIAMENTI CONTO CAPITALE FONDI REGIONALI	536.757,76	15.173.907,13	-14.637.149,37
	2760914	DEBITI GSA REGIONE VERSO ASO S.GIOVANNI X QUOTA PER FINANZIAMENTI CONTO CAPITALE FONDI REGIONALI	0,00	0,00	0,00
	2760915	DEBITI GSA REGIONE VERSO ASO CTO X QUOTA PER FINANZIAMENTI CONTO CAPITALE FONDI REGIONALI	0,00	0,00	0,00
	2760916	DEBITI GSA REGIONE VERSO ASO S.ANNA X QUOTA PER FINANZIAMENTI CONTO CAPITALE FONDI REGIONALI	0,00	0,00	0,00
	2760917	DEBITI GSA REGIONE VERSO ASO S.LUIGI X QUOTA PER FINANZIAMENTI CONTO CAPITALE FONDI REGIONALI	0,00	5.758.992,96	-5.758.992,96
	2760918	DEBITI GSA REGIONE VERSO ASO NO X QUOTA PER FINANZIAMENTI CONTO CAPITALE FONDI REGIONALI	2.428.764,49	21.980.721,33	-19.551.956,84
	2760919	DEBITI GSA REGIONE VERSO ASO CN X QUOTA PER FINANZIAMENTI CONTO CAPITALE FONDI REGIONALI	1.960.000,00	12.529.690,12	-10.569.690,12
	2760920	DEBITI GSA REGIONE VERSO ASO AL X QUOTA PER FINANZIAMENTI CONTO CAPITALE FONDI REGIONALI	418.762,40	9.335.534,42	-8.916.772,02
	2760921	DEBITI GSA REGIONE VERSO ASO MAURIZIANO X QUOTA PER FINANZIAMENTI CONTO CAPITALE FONDI REGIONALI	1.243.954,03	10.707.276,39	-9.463.322,36
	2760922	DEBITI GSA REGIONE VERSO ASO CITTA DELLA SALUTE PER QUOTA PER FINANZIAMENTI CONTO CAPITALE FONDI REG	4.550.373,98	34.589.275,93	-30.038.901,95
	2760923	DEBITI VS ASR PER FINANZIAMENTI CONTO CAPITALE FONDI REG	2.992.430,45	21.743.425,95	-18.750.995,50
	2770101	DEBITI GSA REGIONE VERSO ASL TO1 X QUOTA PER FINANZIAMENTI CONTO CAPITALE FONDI STATALI	16.286,09	10.807.616,92	-10.791.330,83
	2770102	DEBITI GSA REGIONE VERSO ASL TO2 X QUOTA PER FINANZIAMENTI CONTO CAPITALE FONDI STATALI	568.403,22	14.303.002,24	-13.734.599,02
	2770103	DEBITI GSA REGIONE VERSO ASL TO3 X QUOTA PER FINANZIAMENTI CONTO CAPITALE FONDI STATALI	0,00	16.378.922,17	-16.378.922,17
	2770104	DEBITI GSA REGIONE VERSO ASL TO4 X QUOTA PER FINANZIAMENTI CONTO CAPITALE FONDI STATALI	0,00	6.976.902,56	-6.976.902,56
	2770105	DEBITI GSA REGIONE VERSO ASL TO5 X QUOTA PER FINANZIAMENTI	0,00	6.619.374,65	-6.619.374,65

CODIFICA	N. CONTO	DESCRIZIONE	PROGR. DARE	PROGR. AVERE	SALDO
		CONTO CAPITALE FONDI STATALI			
PDA230 D.V.3) Debiti v/Aziende sanitarie pubbliche della Regione per versamen	2770106	DEBITI GSA REGIONE VERSO ASL VC X QUOTA PER FINANZIAMENTI CONTO CAPITALE FONDI STATALI	1.557.367,19	2.941.401,79	-1.384.034,60
	2770107	DEBITI GSA REGIONE VERSO ASL BI X QUOTA PER FINANZIAMENTI CONTO CAPITALE FONDI STATALI	0,00	279.393,20	-279.393,20
	2770108	DEBITI GSA REGIONE VERSO ASL NO X QUOTA PER FINANZIAMENTI CONTO CAPITALE FONDI STATALI	0,00	1.903.482,57	-1.903.482,57
	2770109	DEBITI GSA REGIONE VERSO ASL VCO X QUOTA PER FINANZIAMENTI CONTO CAPITALE FONDI STATALI	0,00	5.493.392,39	-5.493.392,39
	2770110	DEBITI GSA REGIONE VERSO ASL CN1 X QUOTA PER FINANZIAMENTI CONTO CAPITALE FONDI STATALI	155.890,78	2.651.883,04	-2.495.992,26
	2770111	DEBITI GSA REGIONE VERSO ASL CN2 X QUOTA PER FINANZIAMENTI CONTO CAPITALE FONDI STATALI	235.504,34	409.334,58	-173.830,24
	2770112	DEBITI GSA REGIONE VERSO ASL AT X QUOTA PER FINANZIAMENTI CONTO CAPITALE FONDI STATALI	0,00	13.412.146,33	-13.412.146,33
	2770113	DEBITI GSA REGIONE VERSO ASL AL X QUOTA PER FINANZIAMENTI CONTO CAPITALE FONDI STATALI	4.278.275,40	8.766.702,66	-4.488.427,26
	2770114	DEBITI GSA REGIONE VERSO ASO S.GIOVANNI X QUOTA PER FINANZIAMENTI CONTO CAPITALE FONDI STATALI	0,00	0,00	0,00
	2770115	DEBITI GSA REGIONE VERSO ASO CTO X QUOTA PER FINANZIAMENTI CONTO CAPITALE FONDI STATALI	0,00	0,00	0,00
	2770116	DEBITI GSA REGIONE VERSO ASO S.ANNA X QUOTA PER FINANZIAMENTI CONTO CAPITALE FONDI STATALI	0,00	0,00	0,00
	2770117	DEBITI GSA REGIONE VERSO ASO S.LUIGI X QUOTA PER FINANZIAMENTI CONTO CAPITALE FONDI STATALI	0,00	2.542.712,60	-2.542.712,60
	2770118	DEBITI GSA REGIONE VERSO ASO NO X QUOTA PER FINANZIAMENTI CONTO CAPITALE FONDI STATALI	213.362,32	4.617.843,93	-4.404.481,61
	2770119	DEBITI GSA REGIONE VERSO ASO CN X QUOTA PER FINANZIAMENTI CONTO CAPITALE FONDI STATALI	0,00	918.802,37	-918.802,37
	2770120	DEBITI GSA REGIONE VERSO ASO AL X QUOTA PER FINANZIAMENTI CONTO CAPITALE FONDI STATALI	0,00	2.715.225,73	-2.715.225,73
	2770121	DEBITI GSA REGIONE VERSO ASO MAURIZIANO X QUOTA PER FINANZIAMENTI CONTO CAPITALE FONDI STATALI	0,00	9.760,00	-9.760,00
	2770122	DEBITI GSA REGIONE VERSO ASO CITTA' DELLA SALUTE X QUOTA PER FINANZIAMENTI CONTO CAPITALE FONDI STAT	14.865,40	16.984.930,79	-16.970.065,39
	2770123	DEBITI GSA VERSO ASR PER FINANZIAMENTI CONTO CAPITALE FONDI STATALI	1.332.000,00	179.042.582,40	-177.710.582,40
	2780101	DEBITI GSA VS ASR ASL TO1 X RIMBORSO DA EFFETTUARE CESSIONE DEBITI COMMERCIALI 2006	8.324.216,78	8.324.216,78	0,00
	2780102	DEBITI GSA VS ASR ASL TO2 X RIMBORSO DA EFFETTUARE CESSIONE DEBITI COMMERCIALI 2006	11.971.803,12	11.971.803,12	0,00

CODIFICA	N. CONTO	DESCRIZIONE	PROGR. DARE	PROGR. AVERE	SALDO
PDA230 D.V.3) Debiti v/Aziende sanitarie pubbliche della Regione per versamen	2780103	DEBITI GSA VS ASR ASL TO3 X RIMBORSO DA EFFETTUARE CESSIONE DEBITI COMMERCIALI 2006	3.226.873,20	3.226.873,20	0,00
	2780104	DEBITI GSA VS ASR ASL TO4 X RIMBORSO DA EFFETTUARE CESSIONE DEBITI COMMERCIALI 2006	4.323.572,70	4.323.572,70	0,00
	2780105	DEBITI GSA VS ASR ASL TO5 X RIMBORSO DA EFFETTUARE CESSIONE DEBITI COMMERCIALI 2006	2.447.753,04	2.447.753,04	0,00
	2780106	DEBITI GSA VS ASR ASL VC X RIMBORSO DA EFFETTUARE CESSIONE DEBITI COMMERCIALI 2006	3.371.754,82	3.371.754,82	0,00
	2780107	DEBITI GSA VS ASR ASL BI X RIMBORSO DA EFFETTUARE CESSIONE DEBITI COMMERCIALI 2006	1.593.280,76	1.593.280,76	0,00
	2780108	DEBITI GSA VS ASR ASL NO X RIMBORSO DA EFFETTUARE CESSIONE DEBITI COMMERCIALI 2006	2.684.629,56	2.684.629,56	0,00
	2780109	DEBITI GSA VS ASR ASL VCO X RIMBORSO DA EFFETTUARE CESSIONE DEBITI COMMERCIALI 2006	7.057.735,82	7.057.735,82	0,00
	2780110	DEBITI GSA VS ASR ASL CN1 X RIMBORSO DA EFFETTUARE CESSIONE DEBITI COMMERCIALI 2006	3.103.897,94	3.103.897,94	0,00
	2780111	DEBITI GSA VS ASR ASL CN2 X RIMBORSO DA EFFETTUARE CESSIONE DEBITI COMMERCIALI 2006	2.491.413,10	2.491.413,10	0,00
	2780112	DEBITI GSA VS ASR ASL AT X RIMBORSO DA EFFETTUARE CESSIONE DEBITI COMMERCIALI 2006	3.779.372,16	3.779.372,16	0,00
	2780113	DEBITI GSA VS ASR ASL AL X RIMBORSO DA EFFETTUARE CESSIONE DEBITI COMMERCIALI 2006	8.523.570,00	8.523.570,00	0,00
	2780114	DEBITI GSA VS ASR ASO S.GIOVANNI X RIMBORSO DA EFFETTUARE CESSIONE DEBITI COMMERCIALI 2006	0,00	0,00	0,00
	2780115	DEBITI GSA VS ASR ASO CTO X RIMBORSO DA EFFETTUARE CESSIONE DEBITI COMMERCIALI 2006	0,00	0,00	0,00
	2780116	DEBITI GSA VS ASR ASO S.ANNA X RIMBORSO DA EFFETTUARE CESSIONE DEBITI COMMERCIALI 2006	0,00	0,00	0,00
	2780117	DEBITI GSA VS ASR ASO S.LUIGI X RIMBORSO DA EFFETTUARE CESSIONE DEBITI COMMERCIALI 2006	2.697.258,88	2.697.258,88	0,00
	2780118	DEBITI GSA VS ASR ASO NO X RIMBORSO DA EFFETTUARE CESSIONE DEBITI COMMERCIALI 2006	3.809.609,80	3.809.609,80	0,00
	2780119	DEBITI GSA VS ASR ASO CN X RIMBORSO DA EFFETTUARE CESSIONE DEBITI COMMERCIALI 2006	1.190.322,92	1.190.322,92	0,00
	2780120	DEBITI GSA VS ASR ASO AL X RIMBORSO DA EFFETTUARE CESSIONE DEBITI COMMERCIALI 2006	2.956.053,74	2.956.053,74	0,00
	2780121	DEBITI GSA VS ASR ASO MAURIZIANO X RIMBORSO DA EFFETTUARE CESSIONE DEBITI COMMERCIALI 2006	0,00	0,00	0,00
	2780122	DEBITI GSA VS ASR ASO CITTA DELLA SALUTE X RIMBORSO DA EFFETTUARE CESSIONE DEBITI COMMERCIALI 2006	9.824.076,90	9.824.076,90	0,00

CODIFICA	N. CONTO	DESCRIZIONE	PROGR. DARE	PROGR. AVERE	SALDO
PDA230 D.V.3) Debiti v/Aziende sanitarie pubbliche della Regione per versamen	2780401	DEBITI GSA REGIONE VERSO ASL TO1 X COPERTURA DISAVANZI PREGRESSI	99.784.875,36	105.845.958,36	-6.061.083,00
	2780402	DEBITI GSA REGIONE VERSO ASL TO2 X COPERTURA DISAVANZI PREGRESSI	195.563.093,55	209.156.498,33	-13.593.404,78
	2780403	DEBITI GSA REGIONE VERSO ASL TO3 X COPERTURA DISAVANZI PREGRESSI	86.872.680,68	86.872.680,68	0,00
	2780404	DEBITI GSA REGIONE VERSO ASL TO4 X COPERTURA DISAVANZI PREGRESSI	139.491.067,59	146.524.296,59	-7.033.229,00
	2780405	DEBITI GSA REGIONE VERSO ASL TO5 X COPERTURA DISAVANZI PREGRESSIALE	59.690.652,83	59.690.652,83	0,00
	2780406	DEBITI GSA REGIONE VERSO ASL VC X COPERTURA DISAVANZI PREGRESSI	35.684.326,24	35.684.326,24	0,00
	2780407	DEBITI GSA REGIONE VERSO ASL BI X COPERTURA DISAVANZI PREGRESSI	29.870.822,62	30.364.317,62	-493.495,00
	2780408	DEBITI GSA REGIONE VERSO ASL NO X COPERTURA DISAVANZI PREGRESSI	40.729.631,46	44.917.498,46	-4.187.867,00
	2780409	DEBITI GSA REGIONE VERSO ASL VCO X COPERTURA DISAVANZI PREGRESSI	43.558.750,25	43.764.679,25	-205.929,00
	2780410	DEBITI GSA REGIONE VERSO ASL CN1 X COPERTURA DISAVANZI PREGRESSI	140.898.887,29	140.898.887,29	0,00
	2780411	DEBITI GSA REGIONE VERSO ASL CN2 X COPERTURA DISAVANZI PREGRESSI	63.040.230,43	63.040.230,43	0,00
	2780412	DEBITI GSA REGIONE VERSO ASL AT X COPERTURA DISAVANZI PREGRESSI	46.068.974,15	46.068.974,15	0,00
	2780413	DEBITI GSA REGIONE VERSO ASL AL X COPERTURA DISAVANZI PREGRESSI	107.073.697,99	107.073.697,99	0,00
	2780414	DEBITI GSA REGIONE VERSO ASO S.GIOVANNI X COPERTURA DISAVANZI PREGRESSI	0,00	0,00	0,00
	2780415	DEBITI GSA REGIONE VERSO ASO CTO X COPERTURA DISAVANZI PREGRESSI	0,00	0,00	0,00
	2780416	DEBITI GSA REGIONE VERSO ASO S.ANNA X COPERTURA DISAVANZI PREGRESSI	0,00	0,00	0,00
	2780417	DEBITI GSA REGIONE VERSO ASO S.LUIGI X COPERTURA DISAVANZI PREGRESSI	21.515.039,42	21.515.039,42	0,00
	2780418	DEBITI GSA REGIONE VERSO ASO NO X COPERTURA DISAVANZI PREGRESSI	43.105.382,73	43.105.382,73	0,00
	2780419	DEBITI GSA REGIONE VERSO ASO CN X COPERTURA DISAVANZI PREGRESSI	58.172.293,75	65.381.984,28	-7.209.690,53
	2780420	DEBITI GSA REGIONE VERSO ASO AL X COPERTURA DISAVANZI PREGRESSI	41.587.266,78	41.587.266,78	0,00
	2780421	DEBITI GSA REGIONE VERSO ASO MAURIZIANO X COPERTURA	15.076.191,19	15.076.191,19	0,00

CODIFICA	N. CONTO	DESCRIZIONE	PROGR. DARE	PROGR. AVERE	SALDO
		DISAVANZI PREGRESSI			
PDA230 D.V.3) Debiti v/Aziende sanitarie pubbliche della Regione per versamen	2780422	DEBITI GSA REGIONE VERSO ASO CITT@ DELLA SALUTE X COPERTURA DISAVANZI PREGRESSI	183.244.185,16	183.244.185,16	0,00
	2780423	RESIDUI DA LIQUIDARE AD ASR X DISAVANZI PREGRESSI	0,00	90.322.000,00	-90.322.000,00
***** TOTALE			1.605.285.914,01	2.264.861.835,72	-659.575.921,71
PDA250 D.VI.1) Debiti v/enti regionali	2751101	DEBITI VERSO ARPA (AGENZIA REGIONE PROTEZIONE AMBIENTALE) ENTRO L'ANNO	63.836.595,00	64.705.545,00	-868.950,00
	2751111	DEBITI VERSO ARPA (AGENZIA REGIONE PROTEZIONE AMBIENTALE) OLTRE L'ANNO	0,00	0,00	0,00
***** TOTALE			63.836.595,00	64.705.545,00	-868.950,00
PDA260 D.VI.2) Debiti v/sperimentazioni gestionali	2751203	DEBITI V/SPERIMENTAZIONI GESTIONALI	0,00	0,00	0,00
	2751206	DEBITI V/SPERIMENTAZIONI GESTIONALI OLTRE L'ANNO	0,00	0,00	0,00
***** TOTALE			0,00	0,00	0,00
PDA270 D.VI.3) Debiti v/altre partecipate	2751043	DEBITI VERSO SOCIETA PARTECIPATE ED O ENTI V.REGIONE (ESCLUSA ARPA)	4.576.911,39	10.575.104,49	-5.998.193,10
	2751201	DEBITI V/SOCIET@ CONTROLLATE	0,00	0,00	0,00
	2751202	DEBITI V/SOCIET@ COLLEGATE	0,00	0,00	0,00
	2751204	DEBITI V/SOCIETA' CONTROLLATE OLTRE L'ANNO	0,00	0,00	0,00
	2751205	DEBITI V/SOCIETA' COLLEGATE OLTRE L'ANNO	0,00	0,00	0,00
***** TOTALE			4.576.911,39	10.575.104,49	-5.998.193,10
PDA290 D.VII.1) Debiti verso erogatori (privati accreditati e convenzionati)	2750520	DEBITI VERSO MEDICI SPECIALISTI CONVENZIONATI ESTERNI	0,00	0,00	0,00
	2750521	DEBITI VERSO PRESIDI EX ARTICOLI 41-42-43 LEGGE 833/78	0,00	0,00	0,00
	2750522	DEBITI VERSO CASE DI CURA ACCREDITATE	0,00	0,00	0,00
	2750530	DEBITI VERSO MEDICI DI BASE	0,00	0,00	0,00
	2750540	DEBITI VERSO FARMACIE CONVENZIONATE	0,00	0,00	0,00
	2750553	DEBITI PRESUNTI VERSO FORNITORI -PRESTAZIONI SANITARIE PER COSTI DA LIQUIDARE ENTRO L'ANNO A SEGUITO	0,00	0,00	0,00
	2751015	DEBITO VERSO MEDICI SUMAI	0,00	0,00	0,00
***** TOTALE			0,00	0,00	0,00
PDA300 D.VII.2) Debiti verso altri fornitori	2750501	DEBITI VERSO FORNITORI ENTRO L'ANNO	27.832.255,10	33.561.518,72	-5.729.263,62

CODIFICA	N. CONTO	DESCRIZIONE	PROGR. DARE	PROGR. AVERE	SALDO
PDA300 D.VII.2) Debiti verso altri fornitori	2750504	DEBITI VERSO FORNITORI ENTRO L'ANNO PER ACQUISIZIONI DI IMMOBILIZZAZIONI	0,00	0,00	0,00
	2750511	DEBITI VERSO FORNITORI OLTRE L'ANNO	0,00	0,00	0,00
	2750514	DEBITI VERSO FORNITORI OLTRE L'ANNO PER ACQUISIZIONI DI IMMOBILIZZAZIONI	0,00	0,00	0,00
	2750552	DEBITI PRESUNTI VERSO FORNITORI -BENI E SERVIZI (CONTI 2 75 05 01;2 75 05 11) PER COSTI DA LIQUIDARE	11.905.155,75	15.524.232,23	-3.619.076,48
	2750554	DEBITI PRESUNTI VERSO FORNITORI IMMOBILIZZAZIONI-(CONTI 2 75 05 01;2 75 05 11) PER COSTI DA LIQUIDAR	0,00	0,00	0,00

TOTALE			39.737.410,85	49.085.750,95	-9.348.340,10
PDA310 D.VIII) DEBITI V/ISTITUTO TESORIERE	2750601	DEBITI VERSO ISTITUTO TESORIERE	0,00	0,00	0,00
	2750602	ANTICIPAZIONI DEL TESORIERE	0,00	0,00	0,00
	2750603	DEBITI VERSO BANCHE PER RISTRUTTURAZIONE DEBITI SANITARI	0,00	0,00	0,00
	2750611	DEBITI PRESUNTI VERSO BANCHE PER COSTI DA LIQUIDARE ENTRO L'ANNO	0,00	0,00	0,00

TOTALE			0,00	0,00	0,00
PDA320 D.IX) DEBITI TRIBUTARI	25014	PERDITE ESERCIZI PRECEDENTI	0,00	0,00	0,00
	2750701	RITENUTE ERARIALI PER LAVORO DIPENDENTE	0,00	0,00	0,00
	2750702	IVA A DEBITO	0,00	0,00	0,00
	2750703	ERARIO C/IVA	0,00	0,00	0,00
	2750704	IVA IN SOSPENSIONE	0,00	0,00	0,00
	2750705	ASSISTENZA FISCALE DIPENDENTI	0,00	0,00	0,00
	2750706	DEBITO PER IRES	0,00	0,00	0,00
	2750708	DEBITO PER IMPOSTE SU REDDITI DIFFERITI	0,00	0,00	0,00
	2750709	DEBITI PER IRAP	0,00	0,00	0,00
	2750711	RITENUTE ERARIALI PER LAVORO AUTONOMO	0,00	0,00	0,00
	2750721	RITENUTE ERARIALI ALTRI SOGGETTI	0,00	0,00	0,00
	2750731	DEBITI PRESUNTI TRIBUTARI PER COSTI DA LIQUIDARE ENTRO L'ANNO	0,00	0,00	0,00
	2750732	DEBITI TRIBUTARI OLTRE L'ANNO	0,00	0,00	0,00

TOTALE			0,00	0,00	0,00
PDA330 D.X) DEBITI V/ISTITUTI PREVIDENZIALI, ASSISTENZIALI E SICUREZZA SOCIAL	2750801	DEBITI VERSO INPS ENTRO L'ANNO	0,00	0,00	0,00
	2750802	DEBITI VERSO INPS OLTRE L'ANNO	0,00	0,00	0,00
	2750803	DEBITI VERSO INADEL ENTRO L'ANNO	0,00	0,00	0,00
	2750804	DEBITI VERSO INPDAP (EX CPDEL, CPS, INADEL PREVID.) ENTRO L'ANNO	0,00	0,00	0,00

CODIFICA	N. CONTO	DESCRIZIONE	PROGR. DARE	PROGR. AVERE	SALDO
PDA330 D.X) DEBITI V/ISTITUTI PREVIDENZIALI, ASSISTENZIALI E SICUREZZA SOCIAL	2750805	DEBITI VERSO ENPAM ENTRO L'ANNO	0,00	0,00	0,00
	2750806	DEBITI VERSO ENPAF ENTRO L'ANNO	0,00	0,00	0,00
	2750807	DEBITI VERSO ALTRI ISTITUTI DI PREVIDENZA ENTRO L'ANNO	0,00	0,00	0,00
	2750817	DEBITI VERSO ALTRI ENTI DEL SETTORE PUBBLICO ALLARGATO OLTRE L'ANNO	0,00	0,00	0,00
	2750821	DEBITI PRESUNTI VERSO ISTITUTI DI PREVIDENZA PER COSTI DA LIQUIDARE ENTRO L'ANNO	0,00	0,00	0,00

TOTALE			0,00	0,00	0,00
PDA350 D.XI.1) Debiti v/altri finanziatori	2750901	ALTRE EVENTUALI ACCENSIONI DI PRESTITI ENTRO L'ANNO	0,00	0,00	0,00
	2750902	ALTRE EVENTUALI ACCENSIONI DI PRESTITI OLTRE L'ANNO	0,00	0,00	0,00

TOTALE			0,00	0,00	0,00
PDA360 D.XI.2) Debiti v/dipendenti	2751001	DEBITI VERSO PERSONALE DIPENDENTE	0,00	0,00	0,00

TOTALE			0,00	0,00	0,00
PDA370 D.XI.3) Debiti v/gestioni liquidatorie	2751042	DEBITI VERSO ALTRI SOGGETTI GESTIONE LIQUIDATORIA USL 1994 E PRECEDENTI	0,00	0,00	0,00

TOTALE			0,00	0,00	0,00
PDA380 D.XI.4) Altri debiti diversi	2751002	DEBITO VERSO SINDACATI PER TRATTENUTE QUOTA SUGLI STIPENDI	0,00	0,00	0,00
	2751004	DEBITO VERSO ISTITUTI FINANZIARI PER CESSIONE QUINTO STIPENDIO	0,00	0,00	0,00
	2751020	DEBITO VERSO ECONOMO PER PAGAMENTI EFFETTUATI	0,00	0,00	0,00
	2751022	ALTRI DEBITI VERSO ALTRI SOGGETTI	147.937.779,16	157.187.007,52	-9.249.228,36
	2751041	DEBITI PRESUNTI VERSO ALTRI SOGGETTI PER COSTI DA LIQUIDARE ENTRO L'ANNO	0,00	0,00	0,00

TOTALE			147.937.779,16	157.187.007,52	-9.249.228,36
PEA010 E.I.1) Ratei passivi	2800101	RATEI PASSIVI	0,00	0,00	0,00

TOTALE			0,00	0,00	0,00
PEA040 E.II.1) Risconti passivi	2800104	RISCONTI PASSIVI SU FSR PER FUNZIONI	0,00	0,00	0,00

CODIFICA	N. CONTO	DESCRIZIONE	PROGR. DARE	PROGR. AVERE	SALDO
PEA040 E.II.1) Risconti passivi	2800105	RISCONTI PASSIVI SU ALTRI CONTRIBUTI VINCOLATI ASSI DA FSR	0,00	0,00	0,00
	2800106	RISCONTI PASSIVI OBIETTIVI PSN (PARTE CORRENTE)	0,00	0,00	0,00
	2800107	RISCONTI PASSIVI ALTRI CONTRIBUTI FSR C/ESERCIZIO	0,00	0,00	0,00
	2800108	RISCONTI PASSIVI ALTRI CONTRIBUTI FSR VINCOLATI	0,00	0,00	0,00
	2800109	RISCONTI PASSIVI SU ALTRI CONTRIBUTI DA REGIONE	0,00	0,00	0,00
	2800110	RISCONTI PASSIVI CONTRIB. SAN. REGIONALI EXTRA FSR	139.158,12	139.158,12	0,00
	2800111	RISCONTI PASSIVI CONTRIB. ALTRI FIN. REG.LI EXTRA FSR	0,00	0,00	0,00
	2800112	RISCONTI PASSIVI SU ALTRI CONTRIBUTI VINCOLATI DA ALTRI SOGGETTI	0,00	0,00	0,00
	2800114	ALTRI RISCONTI PASSIVI V/TERZI	0,00	0,00	0,00

TOTALE			139.158,12	139.158,12	0,00
PFA000 F.I) CANONI DI LEASING ANCORA DA PAGARE	2850101	CONTRATTI LEASING	0,00	0,00	0,00

TOTALE			0,00	0,00	0,00
PFA010 F.II) DEPOSITI CAUZIONALI	2850201	DEPOSITARI BENI DI TERZI	0,00	0,00	0,00
	2850202	BENI NOSTRI PRESSO TERZI	0,00	0,00	0,00

TOTALE			0,00	0,00	0,00
PFA020 F.III) BENI IN COMODATO	2850501	DEPOSITARI BENI IN COMODATO PRESSO AZIENDA	0,00	0,00	0,00

TOTALE			0,00	0,00	0,00
PFA030 F.IV) ALTRI CONTI D'ORDINE	2850301	FORNITORI PER MERCE ORDINATA	0,00	0,00	0,00
	2850302	FORNITORI PER PRESTAZIONI DA RICEVERE PER CONTRATTI DI APPALTO	0,00	0,00	0,00
	2850401	ALTRI CONTI D'ORDINE	0,00	0,00	0,00
	2870101	PREVISIONE DI SPESA GSA INTEGRAZIONE A NORMA DEL D.L.VO 56/2000	0,00	0,00	0,00
	2870102	PREVISIONE DI SPESA GSA BILANCIO REGIONE (FISCALIT@ SANITARIA)	0,00	0,00	0,00
	2870103	PREVISIONE DI SPESA GSA (FINANZIAMENTO SANITARIO AGGIUNTIVO CORRENTE LEA)	0,00	0,00	0,00
	2870104	PREVISIONE DI SPESA GSA (FINANZIAMENTO SANITARIO AGGIUNTIVO CORRENTE EXTRA LEA)	0,00	0,00	0,00
	2870105	PREVISIONE DI SPESA GSA PER QUOTA FINANZIAMENTI PER FONDI VINCOLATI STATALI CORRENTI FSN INTEGRAZI	0,00	0,00	0,00
	2870106	PREVISIONE DI SPESA GSA PER QUOTA FINANZIAMENTI PER FONDI VINCOLATI STATALI CORRENTI FSN OBIETTIVI	0,00	0,00	0,00
	2870107	PREVISIONE DI SPESA GSA PER ALTRI FONDI VINCOLATI STATALI	0,00	0,00	0,00

CODIFICA	N. CONTO	DESCRIZIONE	PROGR. DARE	PROGR. AVERE	SALDO
		E PRIVATI			
PFA030 F.IV) ALTRI CONTI D'ORDINE	2870108	PREVISIONE DI SPESA GSA PER QUOTA PER FINANZIAMENTI CONTO CAPITALE FONDI REGIONALI	0,00	0,00	0,00
	2870109	PREVISIONE DI SPESA GSA PER QUOTA PER FINANZIAMENTI CONTO CAPITALE FONDI STATALI	0,00	0,00	0,00
	2870110	PREVISIONE DI SPESA GSA PER QUOTA PER FINANZIAMENTI PROVENIENTI DA PAY BACK IMPRESE FARMACEUTICHE	0,00	0,00	0,00
	2880101	IMPEGNO DI SPESA GSA INTEGRAZIONE A NORMA DEL D.L.VO 56/2000	0,00	0,00	0,00
	2880102	IMPEGNO DI SPESA GSA BILANCIO REGIONE (FISCALIT@ SANITARIA)	0,00	0,00	0,00
	2880103	IMPEGNO DI SPESA GSA (FINANZIAMENTO SANITARIO AGGIUNTIVO CORRENTE LEA)	0,00	0,00	0,00
	2880104	IMPEGNI DI SPESA GSA (FINANZIAMENTO SANITARIO AGGIUNTIVO CORRENTE EXTRA LEA)	0,00	0,00	0,00
	2880105	IMPEGNO DI SPESA GSA PER QUOTA FINANZIAMENTI PER FONDI VINCOLATI STATALI CORRENTI FSN INTEGRAZION	0,00	0,00	0,00
	2880106	IMPEGNO DI SPESA GSA PER QUOTA FINANZIAMENTI PER FONDI VINCOLATI STATALI CORRENTI FSN OBIETTIVI PS	0,00	0,00	0,00
	2880107	IMPEGNO DI SPESA GSA PER ALTRI FONDI VINCOLATI STATALI E PRIVATI	0,00	0,00	0,00
	2880108	IMPEGNO DI SPESA GSA PER QUOTA PER FINANZIAMENTI CONTO CAPITALE FONDI REGIONALI	0,00	0,00	0,00
	2880109	IMPEGNO DI SPESA GSA PER QUOTA PER FINANZIAMENTI CONTO CAPITALE FONDI STATALI	0,00	0,00	0,00
	2880110	IMPEGNO DI SPESA GSA PER QUOTA PER FINANZIAMENTI PROVENIENTI DA PAY BACK IMPRESE FARMACEUTICHE	0,00	0,00	0,00
	2890101	LIQUIDAZIONE DI SPESA GSA INTEGRAZIONE A NORMA DEL D.L.VO 56/2000	0,00	0,00	0,00
	2890102	LIQUIDAZIONE DI SPESA GSA BILANCIO REGIONE (FISCALIT@ SANITARIA)	0,00	0,00	0,00
	2890103	LIQUIDAZIONE DI SPESA GSA (FINANZIAMENTO SANITARIO AGGIUNTIVO CORRENTE LEA)	0,00	0,00	0,00
	2890104	LIQUIDAZIONE DI SPESA GSA (FINANZIAMENTO SANITARIO AGGIUNTIVO CORRENTE EXTRA LEA)	0,00	0,00	0,00
	2890105	LIQUIDAZIONE DI SPESA GSA PER QUOTA FINANZIAMENTI PER FONDI VINCOLATI STATALI CORRENTI FSN INTEGR	0,00	0,00	0,00
	2890106	LIQUIDAZIONE DI SPESA GSA PER QUOTA FINANZIAMENTI PER FONDI VINCOLATI STATALI CORRENTI FSN OBIETTI	0,00	0,00	0,00
	2890107	LIQUIDAZIONE DI SPESA GSA PER ALTRI FONDI VINCOLATI STATALI E PRIVATI	0,00	0,00	0,00
	2890108	LIQUIDAZIONE DI SPESA GSA PER QUOTA PER FINANZIAMENTI CONTO CAPITALE FONDI REGIONALI	0,00	0,00	0,00

CODIFICA	N. CONTO	DESCRIZIONE	PROGR. DARE	PROGR. AVERE	SALDO
PFA030 F.IV) ALTRI CONTI D'ORDINE	2890109	LIQUIDAZIONE DI SPESA GSA PER QUOTA PER FINANZIAMENTI CONTO CAPITALE FONDI STATALI	0,00	0,00	0,00
	2890110	LIQUIDAZIONE DI SPESA GSA PER QUOTA PER FINANZIAMENTI PROVENIENTI DA PAY BACK IMPRESE FARMACEUTICHE	0,00	0,00	0,00
*****	8010101	APERTURA PATRIMONIALE	3.353.522.545,39	3.353.522.545,39	0,00
TOTALE			3.353.522.545,39	3.353.522.545,39	0,00

CODIFICA	N. CONTO	DESCRIZIONE	PROGR. DARE	PROGR. AVERE	SALDO
EAA003 A.1.A.1) da Regione o Prov. Aut. per quota F.S. regionale indistinto	4500131	CONTRIBUTI IN CONTO ESERCIZIO QUOTA CAPITARIA ASL	0,00	99.825.745,82	-99.825.745,82

TOTALE			0,00	99.825.745,82	-99.825.745,82
EAA004 A.1.A.2) da Regione o Prov. Aut. per quota F.S. regionale vincolato	4500126	CONTRIBUTI REGIONALI VINCOLATI IN CONTO ESERCIZIO PER OBIETTIVI FINANZIATI DAL FSN	0,00	4.540.746,88	-4.540.746,88
	4500129	ALTRI CONTRIBUTI REGIONALI VINCOLATI IN CONTO ESERCIZIO	0,00	0,00	0,00

TOTALE			0,00	4.540.746,88	-4.540.746,88
EAA008 A.1.B.1.2) Contributi da Regione o Prov. Aut. (extra fondo) - Risorse	4500150	CONTRIBUTI PER INTEGRAZIONE QUOTA FSR INDISTINTO	0,00	4.253.516,76	-4.253.516,76

TOTALE			0,00	4.253.516,76	-4.253.516,76
EAA009 A.1.B.1.3) Contributi da Regione o Prov. Aut. (extra fondo) - Risorse	4500147	CONTRIBUTI CON FONDI REGIONALI PER INTEGRAZIONE PRESTAZIONI EXTRA LEA	0,00	431.226,00	-431.226,00

TOTALE			0,00	431.226,00	-431.226,00
EAA010 A.1.B.1.4) Contributi da Regione o Prov. Aut. (extra fondo) - Altro	4500142	ALTRI CONTRIBUTI CORRENTI DA FONDI REGIONALI	11.500,00	4.829.471,92	-4.817.971,92

TOTALE			11.500,00	4.829.471,92	-4.817.971,92
EAA015 A.1.B.3.1) Contributi da altri soggetti pubblici (extra fondo) vincol	4500108	TRASFERIMENTI CORRENTI DELLO STATO	0,00	211.143,58	-211.143,58

TOTALE			0,00	211.143,58	-211.143,58
EAA020 A.1.C.2) Contributi da Ministero della Salute per ricerca finalizzata	4500158	CONTRIBUTI IN CONTO ESERCIZIO PER RICERCA FINALIZZATA	0,00	0,00	0,00
	4500162	CONTRIBUTI DA MINISTERO DELLA SALUTE PER RICERCA FINALIZZATA	0,00	790.099,48	-790.099,48

TOTALE			0,00	790.099,48	-790.099,48
EAA023 A.1.D) Contributi c/esercizio da privati	4500110	CONTRIBUTI IN CONTO ESERCIZIO DA PRIVATI	0,00	284.000,00	-284.000,00

CODIFICA	N. CONTO	DESCRIZIONE	PROGR. DARE	PROGR. AVERE	SALDO

TOTALE			0,00	284.000,00	-284.000,00

EAA029 A.3.B) Utilizzo fondi per quote inutilizzate contributi di esercizi precedenti da soggetti pubblici (EXTRA)	4860102	UTILIZZO FONDI PER QUOTE INUTILIZZATE CONTRIBUTI DI ESERCIZI PRECEDENTI DA SOGGETTI PUBBLICI (EXTRA)	7.200,00	1.004.311,70	-997.111,70

TOTALE			7.200,00	1.004.311,70	-997.111,70

EAA043 A.4.A.1.9) Altre prestazioni sanitarie e socio-sanitarie a rilevanza s	4500269	ALTRE PRESTAZIONI SANITARIE E SOCIO-SANITARIE	0,00	0,00	0,00

TOTALE			0,00	0,00	0,00

EAA046 A.4.A.3.1) Prestazioni di ricovero	4500213	ASSISTENZA OSPEDALIERA AD AZIENDE SANITARIE EXTRAREGIONALI PRODUZIONE PROPRIA	0,00	0,00	0,00
	4501219	RIC. DI PARIFIC. GSA-REG. SALDO MOB.INTERREG. DA RIP. NAZ. DLGS 118/2011 CON DATO REG. COMPETENZA	0,00	31.315.527,82	-31.315.527,82

TOTALE			0,00	31.315.527,82	-31.315.527,82

EAA056 A.4.A.3.11) Ricavi per differenziale tariffe TUC	4500287	RICAVI PER DIFFERENZIALE TUC	0,00	6.625.000,00	-6.625.000,00

TOTALE			0,00	6.625.000,00	-6.625.000,00

EAA092 A.5.E.1.3) Ulteriore Pay-back	4500316	RIMBORSO DA AZIENDE FARMACEUTICHE PER PAY BACK	0,00	18.648.094,07	-18.648.094,07

TOTALE			0,00	18.648.094,07	-18.648.094,07

EBA030 B.1.A.9) Beni e prodotti sanitari da Aziende sanitarie pubbliche dell	3100144	BENI E PRODOTTI SANITARI DA ASL-AO, IRCCS, POLICLINICI DELLA REGIONE	2.150.694,00	0,00	2.150.694,00

TOTALE			2.150.694,00	0,00	2.150.694,00

EBA035 B.1.B.4) Supporti informatici e cancelleria	3101070	CANCELLERIA E STAMPATI	1.891.992,54	0,00	1.891.992,54

TOTALE			1.891.992,54	0,00	1.891.992,54

CODIFICA	N. CONTO	DESCRIZIONE	PROGR. DARE	PROGR. AVERE	SALDO
EBA083 B.2.A.7.3) - da pubblico (Extraregione)	3100322	ASSISTENZA OSPEDALIERA DI AZIENDE SANITARIE EXTRA REGIONALI	0,00	0,00	0,00
***** TOTALE			0,00	0,00	0,00
EBA110 B.2.A.11.1) - da pubblico (Aziende sanitarie pubbliche della Regione)	3100386	ACQUISTO PRESTAZIONI TRASPORTO SANITARI DA PUBBLICO CON ADDEBITO DIRETTO (ASL-AO, IRCCS, POLICLINICI	0,00	0,00	0,00
***** TOTALE			0,00	0,00	0,00
EBA126 B.2.A.13.6) Compartecipazione al personale per att. libero profession	3100431	SERVIZI PRESSO TERZI PER INIZIATIVE DI EDUCAZIONE SANITARIA	0,00	0,00	0,00
***** TOTALE			0,00	0,00	0,00
EBA131 B.2.A.14.3) Contributi a societa partecipate e/o enti dipendenti dell	3100375	COSTO PER PRESTAZIONI (SERVIZI) FORNITE DALLA ARPA (AGENZIA REGIONALE PER LA PROTEZIONE AMBIENTALE)	49.575.000,00	0,00	49.575.000,00
	3101078	CONTRIBUTI PER AGENZIE REGIONALI	2.000.000,00	0,00	2.000.000,00
***** TOTALE			51.575.000,00	0,00	51.575.000,00
EBA133 B.2.A.14.5) Altri rimborsi, assegni e contributi	3101075	TRASFERIMENTO AD ALTRE ISTITUZIONI PUBBLICHE (FINANZIAMENTO ATTIVITA PREVENZIONE- PERSONALE SANITARI	3.071.392,60	921.527,70	2.149.864,90
	3101081	ALTRI RIMBORSI, ASSEGNI E CONTRIBUTI VERSO PRIVATI	17.284,89	0,00	17.284,89
***** TOTALE			3.088.677,49	921.527,70	2.167.149,79
EBA151 B.2.A.16.2) Altri servizi sanitari e sociosanitari a rilevanza sanit	3100376	COSTI PER PRESTAZIONI DA ALTRI EROGATORI PUBBLICI (ISTITUTO ZOOFILATTICO...)	380.000,00	0,00	380.000,00
***** TOTALE			380.000,00	0,00	380.000,00
EBA154 B.2.A.16.5) Costi per servizi sanitari - Mobilita internazionale pass	3100389	COSTI PER SERVIZI SANITARI - MOBILIT@ INTERNAZIONALE PASSIVA	7.755.715,92	0,00	7.755.715,92
***** TOTALE			7.755.715,92	0,00	7.755.715,92

CODIFICA	N. CONTO	DESCRIZIONE	PROGR. DARE	PROGR. AVERE	SALDO
EBA158 B.2.B.1.1) Lavanderia *****	3101102	SERVIZI DI LAVANDERIA	0,00	0,00	0,00
TOTALE			0,00	0,00	0,00
EBA159 B.2.B.1.2) Pulizia *****	3101103 3101104	SERVIZI DI PULIZIA PRESIDI E SERVIZI SANITARI ALTRI SERVIZI DI PULIZIA	0,00 0,00	0,00 0,00	0,00 0,00
TOTALE			0,00	0,00	0,00
EBA160 B.2.B.1.3) Mensa *****	3101105 3101106	SERVIZI DI MENSA PER DEGENTI SERVIZI DI MENSA PER DIPENDENTI	0,00 0,00	0,00 0,00	0,00 0,00
TOTALE			0,00	0,00	0,00
EBA162 B.2.B.1.5) Servizi di assistenza informatica *****	3101101	SERVIZI ELABORAZIONE DATI	9.833.000,00	40.000,00	9.793.000,00
TOTALE			9.833.000,00	40.000,00	9.793.000,00
EBA165 B.2.B.1.8) Utenze telefoniche *****	3101702	TELEFONO	2.345.623,25	7.139,63	2.338.483,62
TOTALE			2.345.623,25	7.139,63	2.338.483,62
EBA167 B.2.B.1.10) Altre utenze *****	3101705	ALTRE UTENZE (RAI TV)	61.694,38	0,00	61.694,38
TOTALE			61.694,38	0,00	61.694,38
EBA169 B.2.B.1.11.A) Premi di assicurazione - R.C. Professionale *****	3101076	QUOTA PARTECIPAZIONE FONDO REGIONALE ASSICURAZIONI RESPONSABILIT@ CIVILE	0,00	0,00	0,00
TOTALE			0,00	0,00	0,00
EBA174 B.2.B.1.12.C) Altri servizi non sanitari da privato *****	3100451 3101011	ALTRI EVENTUALI SERVIZI ECONOMICI E TECNICI NON CLASSIFICATI SPESE POSTALI E VALORI BOLLATI	0,00 0,00	0,00 0,00	0,00 0,00
TOTALE			0,00	0,00	0,00
EBA179 B.2.B.2.3.A) Consulenze non sanitarie da privato	3101015	CONSULENZE AMMINISTRATIVE	122.806,40	0,00	122.806,40

CODIFICA	N. CONTO	DESCRIZIONE	PROGR. DARE	PROGR. AVERE	SALDO

TOTALE			122.806,40	0,00	122.806,40
EBA190 B.2.B.3.2) Formazione (esternalizzata e non) da privato	3100457	SERVIZI PRESSO TERZI FORMAZIONE QUALIFICAZIONE DEL PERSONALE	221.832,00	221.832,00	0,00
	3100458	SERVIZI PRESSO TERZI PER FORMAZIONE DI TERZI (SCUOLE INFERMIERI PROFESSIONALI ED ALTRO.)	346.832,00	0,00	346.832,00

TOTALE			568.664,00	221.832,00	346.832,00
EBA254 B.9.C.1) Indennita, rimborso spese e oneri sociali per gli Organi Dir	3101005	INDENNITA E RIMBORSO SPESE A COMPONENTI ALTRI ORGANI COLLEGIALI	25.000,00	0,00	25.000,00

TOTALE			25.000,00	0,00	25.000,00
EBA255 B.9.C.2) Altri oneri diversi di gestione	3101014	ALTRI SERVIZI GENERALI	376.035,33	0,00	376.035,33
	3101016	SPESE LITI ARBITRAGGI RISARCIMENTI	14.600,00	0,00	14.600,00

TOTALE			390.635,33	0,00	390.635,33
EBA274 B.16.A.4) Accantonamenti per copertura diretta dei rischi (autoassicu	3101621	ACCANTONAMENTI PER COPERTURA DIRETTA DEI RISCHI (AUTOASSICURAZIONE)	43.000.000,00	20.000.000,00	23.000.000,00

TOTALE			43.000.000,00	20.000.000,00	23.000.000,00
EBA278 B.16.C.1) Accantonamenti per quote inutilizzate contributi da Regione	3101622	ACCANTONAMENTI PER QUOTE INUTILIZZATE CONTRIBUTI DA REGIONE E PROV. AUT. PER QUOTA F.S. VINCOLATO	3.827.758,23	0,00	3.827.758,23

TOTALE			3.827.758,23	0,00	3.827.758,23
EBA279 B.16.C.2) Accantonamenti per quote inutilizzate contributi da soggett	3101623	ACCANTONAMENTI PER QUOTE INUTILIZZATE CONTRIBUTI DA SOGGETTI PUBBLICI (EXTRA FONDO) VINCOLATI	4.868.832,66	0,00	4.868.832,66

TOTALE			4.868.832,66	0,00	4.868.832,66
EBA281 B.16.C.4) Accantonamenti per quote inutilizzate contributi vincolati	3101625	ACCANTONAMENTI PER QUOTE INUTILIZZATE CONTRIBUTI VINCOLATI DA PRIVATI	272.500,00	0,00	272.500,00

CODIFICA	N. CONTO	DESCRIZIONE	PROGR. DARE	PROGR. AVERE	SALDO

TOTALE			272.500,00	0,00	272.500,00
EEA024 E.1.B.3.2.G) Altre insussistenze attive v/terzi	4700310	INSUSSISTENZE ATTIVE. RAPPRESENTANO LA SOPRAVVENUTA INSUSSISTENZA DI COSTI E PASSIVIT@ ISCRITTE IN B	0,00	2,96	-2,96

TOTALE			0,00	2,96	-2,96
EEA043 E.2.B.3.2.E) Sopravvenienze passive v/terzi relative all'acquisto pres	3250407	COSTI ESERCIZI PREGRESSI	0,00	0,00	0,00

TOTALE			0,00	0,00	0,00