

Deliberazione della Giunta Regionale 23 marzo 2015, n. 34-1230

Approvazione del bilancio di esercizio 2012 della Gestione Sanitaria Accentrata, ai sensi del Decreto Legislativo 23 giugno 2011, n. 118 e successive modifiche ed integrazioni.

A relazione dell'Assessore Saitta:

Vista la Legge Regionale 18 gennaio 1995, n. 8 e successive modificazioni ed integrazioni;

vista la Legge Regionale 30 giugno 1992 n. 31 e successive modificazioni ed integrazioni in cui si prevede che la Giunta Regionale esercita le funzioni di controllo sugli atti delle Aziende Sanitarie;

vista la Deliberazione di Giunta Regionale n. 25-6992 del 30 dicembre 2013 concernente l'approvazione dei Programmi Operativi per il triennio 2013-2015 finalizzati a rafforzare l'azione di controllo della spesa sanitaria recependo altresì le criticità e le valutazioni emerse in sede di tavolo ministeriale di verifica sull'attuazione del Piano medesimo;

visto il Decreto Legislativo 23 giugno 2011, n. 118 e successive modifiche e integrazioni avente ad oggetto "Disposizioni in materia di armonizzazione dei sistemi contabili e degli schemi di bilancio delle regioni, degli enti locali e dei loro organismi, a norma degli articoli 1 e 2 della legge 5 maggio 2009, n. 42";

richiamato in particolare il Titolo II (artt. dal 19 al 35) del citato decreto, che trova applicazione nei confronti degli enti coinvolti nella gestione della spesa finanziata con le risorse destinate al Servizio Sanitario Nazionale e disciplina le modalità di redazione e di consolidamento dei bilanci dei predetti enti, nonché detta i principi contabili cui devono attenersi gli stessi per l'attuazione delle disposizioni ivi contenute;

visto l'articolo 22 del D. Lgs. 118 del 2011, che al comma 1, recita "(..) le regioni che esercitano la scelta di gestire direttamente presso la regione una quota del finanziamento del proprio servizio sanitario di cui all'articolo 19, comma 2, lettera b), punto i), individuano nella propria struttura organizzativa uno specifico centro di responsabilità d'ora in poi denominato "Gestione Sanitaria Accentrata";

tenuto conto che la "Gestione Sanitaria accentrata" (G.S.A.), ai sensi del richiamato comma 1 dell'articolo 22, è deputata "(..) all'implementazione ed alla tenuta di una contabilità di tipo economico-patrimoniale atta a rilevare, in maniera sistematica e continuativa, i rapporti economici, patrimoniali e finanziari intercorrenti fra la singola regione e lo Stato, le altre regioni, le aziende sanitarie, gli altri enti pubblici ed i terzi vari, inerenti le operazioni finanziate con risorse destinate ai rispettivi servizi sanitari regionali";

viste le ulteriori disposizioni contenute nell'art. 22, commi 2 e 3 del D. Lgs. 118/2011 secondo cui, in caso di sussistenza della Gestione Sanitaria Accentrata, è individuato all'interno delle regioni il responsabile delle GSA, il quale è tenuto, tra l'altro:

- (comma 2) alla registrazione dei fatti gestionali nel libro giornale da imputare ai conti relativi a singole categorie di valori omogenei, alla rilevazione dei costi, dei ricavi e delle variazioni negli elementi attivi e passivi del patrimonio, in modo da darne rappresentazione nel bilancio di esercizio;

- (comma 3, lettere a) e b)) alla coerente compilazione con il bilancio di esercizio della gestione sanitaria accentrata, dei modelli ministeriali CE e SP di cui al decreto ministeriale 13 novembre 2007 e successive modificazioni ed integrazioni, e relativi all'ente ivi identificato con il codice "000";

visto il comma 3, lettera d) dell'art. 22 del D.Lgs. 118/2011 in base al quale le regioni individuano altresì un responsabile regionale che certifichi, con riferimento alla Gestione Sanitaria Accertata:

i. in sede di rendicontazione trimestrale, la regolare tenuta dei libri contabili e della contabilità, la riconciliazione dei dati della gestione accentrata con le risultanze del bilancio finanziario, la riconciliazione dei dati di cassa, la coerenza dei dati inseriti nei modelli ministeriali di rilevazione dei conti con le risultanze della contabilità;

ii. in sede di rendicontazione annuale, quando indicato al punto i), nonché la corrispondenza del bilancio alle risultanze della contabilità;

preso atto che, le disposizioni del titolo II sono esecutive a decorrere dall'esercizio 2012, ai sensi dell'art. 38 del citato Decreto Legislativo 118/2011;

vista la Deliberazione di Giunta Regionale n. 10-5523 del 14/03/2013 avente ad oggetto "Decreto Legislativo 23 giugno 2011, n. 118 - Individuazione del responsabile della gestione sanitaria accentrata (GSA) e del responsabile regionale certificatore." con cui la giunta regionale, in attuazione delle norme richiamate in premessa, prende atto dell'attivazione, a partire dal 1 gennaio 2012, della Gestione Sanitaria Accentrata secondo le modalità stabilite dal citato D.Lgs 118/2011, in considerazione della gestione diretta della quota del finanziamento del S.S.R. così come si evince dai provvedimenti annuali di ripartizione del fondo sanitario regionale;

considerato che con la suddetta deliberazione, la Giunta Regionale, delibera altresì di individuare quali responsabili della Gestione Sanitaria Accentrata presso la regione, in ottemperanza al citato articolo 22 del D. Lgs.118/2011:

- il Direttore della Direzione Regionale Sanità, con facoltà in capo al medesimo di delega delle funzioni operative al Settore Risorse Finanziarie per le attività di cui al comma 3 lettere a), b) e c);
- il Direttore della Direzione Gabinetto della Presidenza della Giunta Regionale con facoltà in capo al medesimo di delega delle funzioni operative al Settore Audit Interno, per eseguire le certificazioni previste al comma 3 lettera d);

tenuto conto che l'art. 22 comma 3 lettera c), ultimo capoverso, del D.Lgs. 118/2011 dispone che il responsabile della Gestione Sanitaria Accentrata presso la regione ed il responsabile della predisposizione del bilancio regionale assicurano l'integrale raccordo e riconciliazione tra le poste iscritte e contabilizzate in termini di contabilità economico-patrimoniale e quelle iscritte in termini di contabilità finanziaria;

visto il comma 7 dell'art. 32 del D.Lgs. 118/2011 in base al quale la Giunta Regionale approva i bilanci di esercizio degli enti di cui alle lettere b), punto i), e c) del comma 2 dell'art. 19 del medesimo Decreto Legislativo;

tenuto conto che il Bilancio d'esercizio della GSA deve essere predisposto, anche, in attuazione agli articoli 20 e 27 del D.Lgs. 118/2011 i quali, nello specifico, dispongono la necessità:

- di garantire un'esatta perimetrazione delle entrate e delle uscite relative al finanziamento del proprio servizio sanitario regionale, al fine di consentire la confrontabilità immediata tra gli stanziamenti di bilancio e le risorse indicate negli atti di determinazione del fabbisogno sanitario regionale standard e di individuazione delle correlate fonti di finanziamento, nonché un'agevole verifica delle ulteriori risorse rese disponibili dalle Regioni per il finanziamento del medesimo servizio sanitario regionale;
- di prevedere, al fine di soddisfare le esigenze di standardizzazione delle procedure contabili e dei debiti informativi previsti dalla normativa vigente, che ciascuna voce del piano dei conti debba essere univocamente riconducibile ad una sola voce dei modelli di rilevazione SP o CE di cui al decreto ministeriale 13 novembre 2007 e successive modificazioni ed integrazioni, salva la possibilità per gli Enti, in relazione alle specifiche esigenze informative, di prevedere un maggior dettaglio, con inserimento di sottovoci rispetto a quelle di cui ai modelli di rilevazione prima citati;

atteso che la G.S.A. istituita presso la Regione Piemonte ha recepito nella propria contabilità economico patrimoniale gli atti che hanno comportato impegni di spesa e accertamenti in entrata del bilancio regionale aventi un riflesso contabile nell'ambito della GSA, nel rispetto della perimetrazione delle entrate e delle uscite relative al finanziamento del S.S.N;

visto il Decreto del Ministero della Salute del 15 giugno 2012 di approvazione dei nuovi modelli di rilevazione CE ed SP delle Aziende del Servizio Sanitario Nazionale, che sostituiscono i modelli di CE e SP allegati al citato decreto ministeriale 13 novembre 2007 e successive modificazioni ed integrazioni;

tenuto conto degli schemi di bilancio previsti dall'art. 26 del Decreto Legislativo 118/2011 e s.m.i. a partire dal bilancio d'esercizio 2012;

visto il Decreto del Ministero della Salute di concerto con il Ministero dell'Economia e delle finanze del 20 marzo 2013 che interviene per modificare gli schemi di bilancio di cui all'articolo 26, comma 3 e articolo 32 comma 6 del D.Lgs. n. 118/2011;

tenuto conto che il bilancio di esercizio della G.S.A., ai sensi dell'art. 26 comma 1, si compone dello stato patrimoniale, del conto economico, del rendiconto finanziario e della nota integrativa ed è corredato da una relazione sulla gestione sottoscritta dal responsabile della gestione sanitaria accentrata presso la regione, per gli enti di cui all'articolo 19, comma 2, lettera b), punto i), ove ricorrano le condizioni ivi previste;

atteso che, ai sensi dell'articolo 26, comma 4 del D.Lgs. n. 118/2011, la Nota Integrativa deve contenere i modelli CE e SP per l'esercizio in chiusura e l'esercizio precedente;

considerato che la Relazione sulla Gestione deve contenere altresì il modello di rilevazione LA, di cui al DM 18 giugno 2004 e successive modifiche e integrazioni, per l'esercizio in chiusura e l'esercizio precedente, nonché un'analisi dei costi sostenuti per l'erogazione dei servizi sanitari, distinti per ciascun L.E.A.;

dato atto della completezza della documentazione relativa al Bilancio d'esercizio per l'anno 2012 della Gestione Sanitaria Accentrata, adottato con Determinazione n° 175/A14000 del 19/03/2015 composto di:

- Stato Patrimoniale
- Conto Economico
- Nota Integrativa

redatti secondo gli appositi schemi del citato Decreto del Ministero della Salute di concerto con il ministero dell'Economia e delle Finanze del 20 marzo 2013;

- Rendiconto finanziario

redatto secondo lo schema di cui all'Allegato 2 del D.Lgs. n. 118/2011;
e corredato dalla Relazione sull'andamento della gestione della G.S.A.;

vista l'approvazione, ai sensi dell'art. 22 comma 3 lettera c) del D.Lgs 118/2011, da parte del Direttore della Direzione Sanità in qualità di Responsabile della GSA e del Direttore della Direzione Risorse Finanziarie e Patrimonio in qualità di Responsabile della predisposizione del bilancio regionale, del prospetto di raccordo e riconciliazione tra la COGE del bilancio d'esercizio 2012 della GSA e la COFI del bilancio regionale;

dato atto che il prospetto di raccordo suddetto, prot n. 5911/A14000 del 19/03/2015, è parte integrante della D.D. n. 175 del 19/03/2015;

vista la certificazione disposta, con relazione – n. prot. n. 6187/A12000 del 20/03/2015 -, dalla Direzione Gabinetto della Presidenza della Giunta Regionale in qualità di responsabile regionale della certificazione del bilancio di esercizio della G.S.A. ai sensi di quanto previsto dall'articolo 22, comma 3 lettera d) del D.Lgs. n. 118/2011;

visto l'articolo 30 del D.Lgs. 118/2011 e s.m.i. avente ad oggetto la destinazione del risultato di esercizio degli enti del SSN;

ritenuto di destinare, ed integralmente vincolare, il risultato positivo del Bilancio d'esercizio 2012 della Gestione Sanitaria Accentrata, ai sensi dell'art. 30 del D.Lgs 118/2011, alla copertura del disavanzo economico/finanziario del SSR, che verrà ripartito, ai sensi della normativa vigente, con successive deliberazioni alle Aziende Sanitarie Regionali rientranti nel perimetro di consolidamento del SSR;

tutto ciò premesso,

la Giunta regionale, unanime,

delibera

per i motivi di cui in premessa, facenti parte integrante e sostanziale del presente provvedimento;

1. di prendere atto della completezza della documentazione relativa al Bilancio d'esercizio per l'anno 2012 della Gestione Sanitaria Accentrata, adottato con Determinazione n° 175/A14000 del 19/03/2015;

2. di prendere atto che prospetto di raccordo e riconciliazione tra la COGE del bilancio d'esercizio 2012 della GSA e la COFI del bilancio regionale, approvato ai sensi dell'art. 22 comma 3 lettera c) del D.Lgs 118/2011, è parte integrante della DD n. 175 del 19/03/2015;

3. di prendere atto della certificazione disposta, con relazione n. prot 6187/A12000 del 20/03/2015, dalla Direzione Gabinetto della Presidenza della Giunta Regionale in qualità di responsabile regionale delle certificazioni del bilancio di esercizio 2012 della G.S.A. ai sensi di quanto previsto dall'articolo 22, comma 3 lettera d) del D.Lgs. n. 118/2011

4. di approvare il Bilancio di esercizio per l'anno 2012 della Gestione Sanitaria Accentrata, adottato con Determinazione n. 175/A14000 del 19/03/2015, di cui all'allegato A), parte integrante e sostanziale del presente atto, che si compone di:

- Stato Patrimoniale
- Conto Economico
- Nota integrativa

rispettivamente sub-allegati 1) e 2), elaborati ai sensi dell'articolo 26 del D.Lgs. n. 118/2011, secondo gli schemi di cui al decreto del Ministero della Salute di concerto col Ministero dell'Economia e delle Finanze del 20 marzo 2013, di modifica degli schemi di bilancio di cui agli articoli 26, comma 3 e 32, comma 6 del D.Lgs. n. 118/2011;

- Rendiconto Finanziario di cui al sub-allegato 3), redatto secondo lo schema di cui al D.Lgs. n. 118/2011;
- Relazione sulla Gestione di cui al sub-allegato 4) sottoscritta dal responsabile della GSA di cui all'articolo 26 del D.Lgs n. 118/2011, redatta secondo gli schemi di cui al D. Lgs. 118/2011 e contenente i modelli LA individuati con il codice "000";
- Prospetto di integrale raccordo tra la contabilità finanziaria della Regione Piemonte e la contabilità economico-patrimoniale della Gestione Sanitaria Accentrata – esercizio 2012 di cui al sub-allegato 5);
- Conto economico e patrimoniale analitico da Bilancio di Verifica di cui al sub-allegato 6).

5. di prendere atto della Nota Integrativa redatta ai sensi dell'articolo 26 comma 4 del D.Lgs.118/2011 contenente i modelli CE, SP;

6. di prendere atto delle risultanze contabili del bilancio di esercizio 2012 della Gestione Sanitaria Accentrata che presentano un utile di esercizio pari ad euro 63.781.643,06;

7. di destinare, con successive deliberazioni, il predetto utile di esercizio al ripiano della copertura del disavanzo economico/finanziario del SSR da ripartire alle Aziende sanitarie Regionali rientranti nel perimetro di consolidamento del Servizio Sanitario Regionale, ai sensi della normativa vigente.

Di dare atto che il presente provvedimento non comporta oneri a carico del bilancio della Regione Piemonte.

La presente deliberazione sarà pubblicata sul Bollettino Ufficiale della Regione Piemonte ai sensi dell'art. 61 dello Statuto e dell'art. 5 della L.R. n. 22/2010 nonché ai sensi del decreto legislativo 14.3.2013"Riordino della disciplina riguardante gli obblighi di pubblicità, trasparenza e diffusione di informazione da parte delle pubbliche amministrazione".

(omissis)

Allegato



Direzione Sanità

BILANCIO D'ESERCIZIO 2012

Gestione Sanitaria Accentrata Regionale
istituita ai sensi del D.Lgs. n. 118/2011

INDICE

Bilancio d'esercizio 2012 - GSA

Stato Patrimoniale (<i>sub all. 1</i>)	Pag. 3
Conto Economico (<i>sub all. 1</i>)	Pag. 3
Nota Integrativa (<i>sub all. 2</i>)	Pag. 12
Rendiconto Finanziario (<i>sub all. 3</i>)	Pag. 66
Relazione sulla gestione (<i>sub all. 4</i>)	Pag. 71
Prospetto di integrale raccordo tra la contabilità finanziaria della Regione Piemonte e la contabilità economico-patrimoniale della Gestione Sanitaria Accentrata - esercizio 2012 (<i>sub all. 5</i>)	Pag. 87
Conto economico e patrimoniale analitico da Bilancio di Verifica (<i>sub all. 6</i>)	Pag. 113

Gestione Sanitaria Accentrata

**Stato Patrimoniale
Conto Economico**

Esercizio 2012

Allegato 1

Codice	Descrizione	anno 2012	anno 2011	variazione	variazione %
ATTIVO					
A)	A) IMMOBILIZZAZIONI				
A.I)	I Immobilizzazioni immateriali	0	0	0	0%
A.I.1)	1) Costi d'impianto e di ampliamento	0	0	0	0%
A.I.2)	2) Costi di ricerca e sviluppo	0	0	0	0%
A.I.3)	3) Diritti di brevetto e di utilizzazione delle opere dell'ingegno	0	0	0	0%
A.I.4)	4) Immobilizzazioni immateriali in corso e acconti	0	0	0	0%
A.I.5)	5) Altre immobilizzazioni immateriali	0	0	0	0%
A.II)	II Immobilizzazioni materiali	0	0	0	0%
A.II.1)	1) Terreni	0	0	0	0%
A.II.1.a)	a) Terreni disponibili	0	0	0	0%
A.II.1.b)	b) Terreni indisponibili	0	0	0	0%
A.II.2)	2) Fabbricati	0	0	0	0%
A.II.2.a)	a) Fabbricati non strumentali (disponibili)	0	0	0	0%
A.II.2.b)	b) Fabbricati strumentali (indisponibili)	0	0	0	0%
A.II.3)	3) Impianti e macchinari	0	0	0	0%
A.II.4)	4) Attrezzature sanitarie e scientifiche	0	0	0	0%
A.II.5)	5) Mobili e arredi	0	0	0	0%
A.II.6)	6) Automezzi	0	0	0	0%
A.II.7)	7) Oggetti d'arte	0	0	0	0%
A.II.8)	8) Altre immobilizzazioni materiali	0	0	0	0%
A.II.9)	9) Immobilizzazioni materiali in corso e acconti	0	0	0	0%
A.III)	III Immobilizzazioni finanziarie	0	0	0	0%
A.III.1)	1) Crediti finanziari	0	0	0	0%
A.III.1.a)	a) Crediti finanziari v/Stato	0	0	0	0%
A.III.1.b)	b) Crediti finanziari v/Regione	0	0	0	0%
A.III.1.c)	c) Crediti finanziari v/partecipate	0	0	0	0%
A.III.1.d)	d) Crediti finanziari v/altri	0	0	0	0%
A.III.2)	2) Titoli	0	0	0	0%
A.III.2.a)	a) Partecipazioni	0	0	0	0%
A.III.2.b)	b) Altri titoli	0	0	0	0%
TOTALE A		0	0	0	0%
B)	B) ATTIVO CIRCOLANTE	0	0	0	0%
B.I)	I Rimanenze	0	0	0	0%

Codice	Descrizione	anno 2012	anno 2011	variazione	variazione %
B.I.1)	1) Rimanenze beni sanitari	0	0	0	0%
B.I.2)	2) Rimanenze beni non sanitari	0	0	0	0%
B.I.3)	3) Acconti per acquisti beni sanitari	0	0	0	0%
B.I.4)	4) Acconti per acquisti beni non sanitari	0	0	0	0%
B.II)	II Crediti	3.347.990.524	2.880.294.683	467.695.841	16%
B.II.1)	1) Crediti v/Stato	975.000.847	902.298.272	72.702.575	8%
B.II.1.a)	a) Crediti v/Stato - parte corrente	848.838.288	765.362.049	83.476.239	11%
B.II.1.a.1)	1) Crediti v/Stato per spesa corrente e acconti	848.820.357	765.316.828	83.503.529	11%
B.II.1.a.2)	2) Crediti v/Stato - altro	17.931	45.221	-27.290	-60%
B.II.1.b)	b) Crediti v/Stato - investimenti	126.162.558	136.936.223	-10.773.665	-8%
B.II.1.c)	c) Crediti v/Stato - per ricerca	0	0	0	0%
B.II.1.c.1)	1) Crediti v/Ministero della Salute per ricerca corrente	0	0	0	0%
B.II.1.c.2)	2) Crediti v/Ministero della Salute per ricerca finalizzata	0	0	0	0%
B.II.1.c.3)	3) Crediti v/Stato per ricerca - altre Amministrazioni centrali	0	0	0	0%
B.II.1.c.4)	4) Crediti v/Stato - investimenti per ricerca	0	0	0	0%
B.II.1.d)	d) Crediti v/prefetture	0	0	0	0%
B.II.2)	2) Crediti v/Regione o Provincia Autonoma	2.283.025.979	1.895.313.058	387.712.921	20%
B.II.2.a)	a) Crediti v/Regione o Provincia Autonoma - parte corrente	1.947.026.295	1.588.428.742	358.597.553	23%
B.II.2.a.1)	1) Crediti v/Regione o Provincia Autonoma per spesa corrente	1.947.026.295	1.588.428.742	358.597.553	23%
B.II.2.a.1.a)	a) Crediti v/Regione o Provincia Autonoma per finanziamento sanitario ordinario corrente	0	0	0	0%
B.II.2.a.1.b)	b) Crediti v/Regione o Provincia Autonoma per finanziamento sanitario aggiuntivo corrente LEA	1.646.227.314	1.387.629.761	258.597.553	19%
B.II.2.a.1.c)	c) Crediti v/Regione o Provincia Autonoma per finanziamento sanitario aggiuntivo corrente extra LEA	300.798.981	200.798.981	100.000.000	50%
B.II.2.a.1.d)	d) Crediti v/Regione o Provincia Autonoma per spesa corrente - altro	0	0	0	0%
B.II.2.a.2)	2) Crediti v/Regione o Provincia Autonoma per ricerca	0	0	0	0%
B.II.2.b)	b) Crediti v/Regione o Provincia Autonoma - patrimonio netto	335.999.684	306.884.316	29.115.368	9%
B.II.2.b.1)	1) Crediti v/Regione o Provincia Autonoma per finanziamento per investimenti	335.999.684	306.884.316	29.115.368	9%
B.II.2.b.2)	2) Crediti v/Regione o Provincia Autonoma per incremento fondo di dotazione	0	0	0	0%
B.II.2.b.3)	3) Crediti v/Regione o Provincia Autonoma per ripiano perdite	0	0	0	0%
B.II.2.b.4)	4) Crediti v/Regione o Provincia Autonoma per ricostituzione risorse da investimenti esercizi precedenti	0	0	0	0%
B.II.3)	3) Crediti v/Comuni	0	0	0	0%
B.II.4)	4) Crediti v/aziende sanitarie pubbliche e acconto quota FSR da distribuire	69.099.647	60.878.803	8.220.844	14%
B.II.4.a)	a) Crediti v/aziende sanitarie pubbliche della Regione	69.099.647	60.878.803	8.220.844	14%
B.II.4.b)	b) Crediti v/aziende sanitarie pubbliche fuori Regione	0	0	0	0%
B.II.5)	5) Crediti v/società partecipate e/o enti dipendenti della Regione	0	0	0	0%

Codice	Descrizione	anno 2012	anno 2011	variazione	variazione %
B.II.6)	6) Crediti v/Erario	0	0	0	0%
B.II.7)	7) Crediti v/altri	20.864.051	21.804.550	-940.499	-4%
B.III)	III Attività finanziarie che non costituiscono immobilizzazioni	0	0	0	0%
B.III.1)	1) Partecipazioni che non costituiscono immobilizzazioni	0	0	0	0%
B.III.2)	2) Altri titoli che non costituiscono immobilizzazioni	0	0	0	0%
B.IV)	IV Disponibilità liquide	5.532.022	0	5.532.022	0%
B.IV.1)	1) Cassa	0	0	0	0%
B.IV.2)	2) Istituto Tesoriere	0	0	0	0%
B.IV.3)	3) Tesoreria Unica	5.532.022	0	5.532.022	0%
B.IV.4)	4) Conto corrente postale	0	0	0	0%
TOTALE B		3.353.522.545	2.880.294.683	473.227.863	16%
C)	C) RATEI E RISCONTI ATTIVI	0	0		
C.I)	I Ratei attivi	0	0	0	0%
C.II)	II Risconti attivi	0	0	0	0%
TOTALE C		0	0	0	0%
A+B+C	TOTALE ATTIVO (A+B+C)	3.353.522.545	2.880.294.683	473.227.863	16%
D)	D) CONTI D'ORDINE	0	0		
D.1)	1) Canoni di leasing ancora da pagare	0	0	0	0%
D.2)	2) Depositi cauzionali	0	0	0	0%
D.3)	3) Beni in comodato	0	0	0	0%
D.4)	4) Altri conti d'ordine	0	0	0	0%

Codice	Descrizione	anno 2012	anno 2011	variazione	variazione %
PASSIVO					
A)	A) PATRIMONIO NETTO				
A.I)	I Fondo di dotazione	0	0	0	0%
A.II)	II Finanziamenti per investimenti	0	0	0	0%
A.II.1)	1) Finanziamenti per beni di prima dotazione	0	0	0,00	0%
A.II.2)	2) Finanziamenti da Stato per investimenti	0	0	0	0%
A.II.2.a)	a) <i>Finanziamenti da Stato ex art. 20 Legge 67/88</i>	0	0	0	0%
A.II.2.b)	b) <i>Finanziamenti da Stato per ricerca</i>	0	0	0	0%
A.II.2.c)	c) <i>Finanziamenti da Stato - altro</i>	0	0	0	0%
A.II.3)	3) Finanziamenti da Regione per investimenti	0	0	0	0%
A.II.4)	4) Finanziamenti da altri soggetti pubblici per investimenti	0	0	0	0%
A.II.5)	5) Finanziamenti per investimenti da rettifica contributi in conto esercizio	0	0	0	0%
A.III)	III Riserve da donazioni e lasciti vincolati ad investimenti	0	0	0	0%
A.IV)	IV Altre riserve	0	0	0	0%
A.V)	V Contributi per ripiano perdite	0	0	0	0%
A.VI)	VI Utili (perdite) portati a nuovo	0	0	0	0%
A.VII)	VII Utile (perdita) dell'esercizio	63.781.643	41.717.035	22.064.608	53%
TOTALE A		63.781.643	41.717.035	22.064.608	53%
B)	B) FONDI PER RISCHI ED ONERI	0	0		
B.1)	1) Fondi per imposte, anche differite	0	0	0	0%
B.2)	2) Fondi per rischi	71.023.709	42.523.709	28.500.000	67%
B.3)	3) Fondi da distribuire	0	0	0	0%
B.4)	4) Quota inutilizzata contributi di parte corrente vincolati	16.446.043	7.901.516	8.544.527	108%
B.5)	5) Altri fondi oneri	0	0	0	0%
TOTALE B		87.469.752	50.425.225	37.044.527	73%
C)	C) TRATTAMENTO FINE RAPPORTO	0	0		
C.1)	1) Premi operosità	0	0	0	0%
C.2)	2) TFR personale dipendente	0	0	0	0%
TOTALE C		0	0	0	0%

Codice	Descrizione	anno 2012	anno 2011	variazione	variazione %
D)	D) DEBITI	0	0		
D.1)	1) Mutui passivi	0	0	0	0%
D.2)	2) Debiti v/Stato	60.711	0	60.711	0%
D.3)	3) Debiti v/Regione o Provincia Autonoma	399.919.584	509.000.000	-109.080.416	-21%
D.4)	4) Debiti v/Comuni	317.616	344.300	-26.684	-8%
D.5)	5) Debiti v/aziende sanitarie pubbliche	2.757.727.509	2.240.737.644	516.989.865	23%
D.5.a)	a) Debiti v/aziende sanitarie pubbliche della Regione per spesa corrente e mobilità	1.859.145.218	1.218.403.454	640.741.764	53%
D.5.b)	b) Debiti v/aziende sanitarie pubbliche della Regione per finanziamento sanitario aggiuntivo corrente LEA	163.243.863	349.999.849	-186.755.986	-53%
D.5.c)	c) Debiti v/aziende sanitarie pubbliche della Regione per finanziamento sanitario aggiuntivo corrente extra LEA	200.066.638	200.798.981	-732.343	0%
D.5.d)	d) Debiti v/aziende sanitarie pubbliche della Regione per altre prestazioni	0	0	0	0%
D.5.e)	e) Debiti v/aziende sanitarie pubbliche della Regione per versamenti a patrimonio netto	535.271.790	471.462.708	63.809.082	14%
D.5.f)	f) Debiti v/aziende sanitarie pubbliche fuori Regione	0	72.652	-72.652	-100%
D.6)	6) Debiti v/società partecipate e/o enti dipendenti della Regione	18.809.234	22.435.020	-3.625.786	-16%
D.7)	7) Debiti v/fornitori	21.315.226	11.325.060	9.990.166	88%
D.8)	8) Debiti v/Istituto Tesoriere	0	0	0	0%
D.9)	9) Debiti tributari	0	0	0	0%
D.10)	10) Debiti v/altri finanziatori	0	0	0	0%
D.11)	11) Debiti v/istituti previdenziali, assistenziali e sicurezza sociale	0	0	0	0%
D.12)	12) Debiti v/altri	3.982.112	4.310.399	-328.287	-8%
TOTALE D		3.202.131.992	2.788.152.422	413.979.570	15%
E)	E) RATEI E RISCONTI PASSIVI	0	0		
E.1)	1) Ratei passivi	0	0	0	0%
E.2)	2) Risconti passivi	139.158	0	139.158	0%
TOTALE E		139.158	0	139.158	0%
A+B+C+D+E	TOTALE PASSIVO E PATRIMONIO NETTO (A+B+C+D+E)	3.353.522.545	2.880.294.683	473.227.863	16%
F)	F) CONTI D'ORDINE	0	0		
F.1)	1) Canoni di leasing ancora da pagare	0	0	0	0%
F.2)	2) Depositi cauzionali	0	0	0	0%
F.3)	3) Beni in comodato	0	0	0	0%
F.4)	4) Altri conti d'ordine	0	0	0	0%

Codice	Descrizione	anno 2012	anno 2011	variazione	variazione %
A)	A) VALORE DELLA PRODUZIONE	-	-		
A.1)	1) Contributi in c/esercizio	78.320.629	76.571.035	1.749.594	2%
A.1.a)	a) Contributi in c/esercizio - da Regione o Provincia Autonoma per quota F.S. regionale	17.867.664	71.830.000	-53.962.336	-75%
A.1.b)	b) Contributi in c/esercizio - extra fondo	59.700.622	4.326.035	55.374.587	1280%
A.1.b.1)	1) Contributi da Regione o Provincia Autonoma (extra fondo) - vincolati	0	0	0	0%
A.1.b.2)	2) Contributi da Regione o Provincia Autonoma (extra fondo) - Risorse aggiuntive da bilancio a titolo di copertura LEA	48.900.393	4.161.035	44.739.358	1075%
A.1.b.3)	3) Contributi da Regione o Provincia Autonoma (extra fondo) - Risorse aggiuntive da bilancio a titolo di copertura extra LEA	0	0	0	0%
A.1.b.4)	4) Contributi da Regione o Provincia Autonoma (extra fondo) - altro	9.514.386	0	9.514.386	0%
A.1.b.5)	5) Contributi da aziende sanitarie pubbliche (extra fondo)	0	0	0	0%
A.1.b.6)	6) Contributi da altri soggetti pubblici	1.285.844	165.000	1.120.844	679%
A.1.c)	c) Contributi in c/esercizio - per ricerca	752.342	415.000	337.342	81%
A.1.c.1)	1) da Ministero della Salute per ricerca corrente	0	0	0	0%
A.1.c.2)	2) da Ministero della Salute per ricerca finalizzata	752.342	415.000	337.342	81%
A.1.c.3)	3) da Regione e altri soggetti pubblici	0	0	0	0%
A.1.c.4)	4) da privati	0	0	0	0%
A.1.d)	d) Contributi in c/esercizio - da privati	0	0	0	0%
A.2)	2) Rettifica contributi c/esercizio per destinazione ad investimenti	0	0	0	0%
A.3)	3) Utilizzo fondi per quote inutilizzate contributi vincolati di esercizi precedenti	0	0	0	0%
A.4)	4) Ricavi per prestazioni sanitarie e sociosanitarie a rilevanza sanitaria	37.331.418	2.353.000	34.978.418	1487%
A.4.a)	a) Ricavi per prestazioni sanitarie e sociosanitarie - ad aziende sanitarie pubbliche	37.331.418	2.353.000	34.978.418	1487%
A.4.b)	b) Ricavi per prestazioni sanitarie e sociosanitarie - intramoenia	0	0	0	0%
A.4.c)	c) Ricavi per prestazioni sanitarie e sociosanitarie - altro	0	0	0	0%
A.5)	5) Concorsi, recuperi e rimborsi	30.368.000	35.725.000	-5.357.000	-15%
A.6)	6) Compartecipazione alla spesa per prestazioni sanitarie (Ticket)	0	0	0	0%
A.7)	7) Quota contributi in c/capitale imputata nell'esercizio	0	0	0	0%
A.8)	8) Incrementi delle immobilizzazioni per lavori interni	0	0	0	0%
A.9)	9) Altri ricavi e proventi	0	0	0	0%
TOTALE A		146.020.046	114.649.035	31.371.011	27%
B)	B) COSTI DELLA PRODUZIONE	0	0	0	0%
B.1)	1) Acquisti di beni	6.018.760	1.770.000	4.248.760	240%
B.1.a)	a) Acquisti di beni sanitari	4.158.760	0	4.158.760	0%
B.1.b)	b) Acquisti di beni non sanitari	1.860.000	1.770.000	90.000	5%
B.2)	2) Acquisti di servizi sanitari	48.002.364	57.102.000	-9.099.636	-16%
B.2.a)	a) Acquisti di servizi sanitari - Medicina di base	0	0	0	0%
B.2.b)	b) Acquisti di servizi sanitari - Farmaceutica	0	0	0	0%
B.2.c)	c) Acquisti di servizi sanitari per assistenza specialistica ambulatoriale	0	0	0	0%

Codice	Descrizione	anno 2012	anno 2011	variazione	variazione %
B.2.d)	d) Acquisti di servizi sanitari per assistenza riabilitativa	0	0	0	0%
B.2.e)	e) Acquisti di servizi sanitari per assistenza integrativa	0	0	0	0%
B.2.f)	f) Acquisti di servizi sanitari per assistenza protesica	0	0	0	0%
B.2.g)	g) Acquisti di servizi sanitari per assistenza ospedaliera	0	0	0	0%
B.2.h)	h) Acquisti prestazioni di psichiatrica residenziale e semiresidenziale	0	0	0	0%
B.2.i)	i) Acquisti prestazioni di distribuzione farmaci File F	0	0	0	0%
B.2.j)	j) Acquisti prestazioni termali in convenzione	0	0	0	0%
B.2.k)	k) Acquisti prestazioni di trasporto sanitario	153.470	522.000	-368.530	-71%
B.2.l)	l) Acquisti prestazioni socio-sanitarie a rilevanza sanitaria	0	750.000	-750.000	-100%
B.2.m)	m) Compartecipazione al personale per att. libero-prof. (intramoenia)	0	0	0	0%
B.2.n)	n) Rimborsi Assegni e contributi sanitari	47.599.985	55.830.000	-8.230.015	-15%
B.2.o)	o) Consulenze, collaborazioni, interinale, altre prestazioni di lavoro sanitarie e sociosanitarie	0	0	0	0%
B.2.p)	p) Altri servizi sanitari e sociosanitari a rilevanza sanitaria	248.909	0	248.909	0%
B.2.q)	q) Costi per differenziale Tariffe TUC	0	0	0	0%
B.3)	3) Acquisti di servizi non sanitari	15.929.034	13.935.000	1.994.034	14%
B.3.a)	a) Servizi non sanitari	15.254.421	13.361.000	1.893.421	14%
B.3.b)	b) Consulenze, collaborazioni, interinale, altre prestazioni di lavoro non sanitarie	201.681	102.000	99.681	98%
B.3.c)	c) Formazione	472.932	472.000	932	0%
B.4)	4) Manutenzione e riparazione	0	0	0	0%
B.5)	5) Godimento di beni di terzi	0	0	0	0%
B.6)	6) Costi del personale	0	0	0	0%
B.6.a)	a) Personale dirigente medico	0	0	0	0%
B.6.b)	b) Personale dirigente ruolo sanitario non medico	0	0	0	0%
B.6.c)	c) Personale comparto ruolo sanitario	0	0	0	0%
B.6.d)	d) Personale dirigente altri ruoli	0	0	0	0%
B.6.e)	e) Personale comparto altri ruoli	0	0	0	0%
B.7)	7) Oneri diversi di gestione	79.070	43.000	36.070	84%
B.8)	8) Ammortamenti	0	0	0	0%
B.8.a)	a) Ammortamenti immobilizzazioni immateriali	0	0	0	0%
B.8.b)	b) Ammortamenti dei Fabbricati	0	0	0	0%
B.8.c)	c) Ammortamenti delle altre immobilizzazioni materiali	0	0	0	0%
B.9)	9) Svalutazione delle immobilizzazioni e dei crediti	0	0	0	0%
B.10)	10) Variazione delle rimanenze	0	0	0	0%
B.10.a)	a) Variazione delle rimanenze sanitarie	0	0	0	0%
B.10.b)	b) Variazione delle rimanenze non sanitarie	0	0	0	0%
B.11)	11) Accantonamenti	12.203.464	0	12.203.464	0%
B.11.a)	a) Accantonamenti per rischi	2.500.000	0	2.500.000	0%

Codice	Descrizione	anno 2012	anno 2011	variazione	variazione %
B.11.b)	b) Accantonamenti per premio operosità	0	0	0	0%
B.11.c)	c) Accantonamenti per quote inutilizzate di contributi vincolati	9.703.464	0	9.703.464	0%
B.11.d)	d) Altri accantonamenti	0	0	0	0%
TOTALE B		82.232.692	72.850.000	9.382.692	13%
A-B	DIFFERENZA TRA VALORE E COSTI DELLA PRODUZIONE (A-B)	63.787.354	41.799.035	21.988.319	8613%
C)	C) PROVENTI E ONERI FINANZIARI	0	0	0	0%
C.1)	1) Interessi attivi ed altri proventi finanziari	0	0	0	0%
C.2)	2) Interessi passivi ed altri oneri finanziari	0	0	0	0%
TOTALE C		0	0	0	0%
D)	D) RETTIFICHE DI VALORE DI ATTIVITA' FINANZIARIE	0	0	0	0%
D.1)	1) Rivalutazioni	0	0	0	0%
D.2)	2) Svalutazioni	0	0	0	0%
TOTALE D		0	0	0	0%
E)	E) PROVENTI E ONERI STRAORDINARI	0	0	0	0%
E.1)	1) Proventi straordinari	0	0	0	0%
E.1.a)	a) Plusvalenze	0	0	0	0%
E.1.b)	b) Altri proventi straordinari	0	0	0	0%
E.2)	2) Oneri straordinari	5.711	82.000	-76.289	-93%
E.2.a)	a) Minusvalenze	0	0	0	0%
E.2.b)	b) Altri oneri straordinari	5.711	82.000	-76.289	-93%
TOTALE E		-5.711	-82.000	76.289	-93%
A-B+C+D+E	RISULTATO PRIMA DELLE IMPOSTE (A-B+C+D+E)	63.781.643	41.717.035	22.064.608	53%
Y)	Y) IMPOSTE SUL REDDITO DELL'ESERCIZIO	0	0	0	0%
Y.1)	1) IRAP	0	0	0	0%
Y.1.a)	a) IRAP relativa a personale dipendente	0	0	0	0%
Y.1.b)	b) IRAP relativa a collaboratori e personale assimilato a lavoro dipendente	0	0	0	0%
Y.1.c)	c) IRAP relativa ad attività di libera professione (intramoenia)	0	0	0	0%
Y.1.d)	d) IRAP relativa ad attività commerciali	0	0	0	0%
Y.2)	2) IRES	0	0	0	0%
Y.3)	3) Accantonamento a fondo imposte (accertamenti, condoni, ecc.)	0	0	0	0%
TOTALE Y		0	0	0	0%
G	UTILE (PERDITA) DELL'ESERCIZIO	63.781.643	41.717.035	22.064.608	53%

Gestione Sanitaria Accentrata

Nota Integrativa

Esercizio 2012

Allegato 2

1. Premessa

Coerentemente con quanto disposto dalla normativa nazionale vigente in materia, la Regione Piemonte ha attivato con DGR n. 10-5523 del 14/03/2013 la Gestione Sanitaria Accentrata (di seguito GSA), intesa come specifico centro di responsabilità all'interno della Regione, con l'obbligo di procedere all'implementazione e alla tenuta della contabilità economico-patrimoniale per la rilevazione, in maniera sistematica e continuativa, dei rapporti economici, patrimoniali e finanziari, intercorrenti tra:

- la Regione e lo Stato, per la quota di finanziamento spettante al SSR;
- la Regione e le altre Regioni, per le prestazioni sanitarie gestite mediante fatturazione, erogate in mobilità ma non rientranti nei flussi gestiti a livello nazionale in compensazione (c.d. mobilità non in compensazione);
- la Regione e le Aziende Sanitarie (di seguito Aziende), per la quota di finanziamento ad esse assegnata per l'erogazione delle prestazioni rientranti nei LEA;
- la Regione e altri soggetti pubblici (ad es. ARPA) e privati (fornitori, ecc.), per tutte le operazioni finanziarie con risorse destinate al finanziamento del SSR.

Tali accadimenti, oltre ad essere rilevati negli specifici capitoli del bilancio finanziario regionale, che mantiene la propria funzione autorizzatoria, sono stati rilevati, dal responsabile della GSA nel libro giornale, che provvede alla rilevazione di costi e di ricavi, unitamente alle variazioni degli elementi attivi e passivi del patrimonio, in modo da garantire una rappresentazione in bilancio chiara, veritiera e corretta, in ossequio a quanto previsto dal Codice Civile (richiamato nell'art.28 del D.Lgs. 118/2011) e dai principi contabili nazionali.

Per la contabilità della Gestione Sanitaria Accentrata e delle Aziende la Regione utilizza il **piano dei conti regionali** recepito con DGR 209 del 23/12/1996 e successivamente modificato ed integrato con note regionali al fine di tenere conto dei nuovi principi contabili specifici del settore sanitario e della modifica dei modelli di rilevazione ministeriali CE e SP.

2. Criteri generali di formazione del bilancio di esercizio

Il bilancio di esercizio è costituito dallo stato patrimoniale, dal conto economico, dal rendiconto finanziario e dalla presente nota integrativa, ed è corredato dalla relazione sulla gestione. Esso è stato predisposto secondo le disposizioni del D. Lgs. 118/2011, quindi facendo riferimento al Codice Civile e ai Principi Contabili Nazionali (OIC), fatto salvo quanto difformemente previsto dallo stesso D. Lgs. 118/2011 e s.m.i., nonché dai successivi decreti ministeriali di attuazione.

La presente nota integrativa fornisce, inoltre, tutte le informazioni supplementari, anche se non specificamente richieste da disposizioni di legge, ritenute necessarie a dare una rappresentazione veritiera e corretta e in ottemperanza al postulato della chiarezza del bilancio.

Lo stato patrimoniale, il conto economico, il rendiconto finanziario e la nota integrativa sono stati predisposti in unità di euro, anche nei casi in cui nella presente nota integrativa erano espressamente richiamati i valori dei modelli ministeriali CE e SP. L'arrotondamento è stato eseguito all'unità inferiore per decimali inferiori a 0,5 Euro e all'unità superiore per decimali pari o superiori a 0,5 Euro.

Eventuali deroghe all'applicazione di disposizioni di legge:

GEN01-SI	I valori inseriti nello stato patrimoniale e nel conto economico sono stati ricostruiti a partire dai valori del bilancio finanziario della Regione, riclassificati secondo le voci del modello CE e SP e successivamente secondo il dettaglio degli schemi ex D.Lgs.118/2011 e ss.mm.ii. E' in corso l'allineamento della contabilità degli enti del SSR con gli atti di assegnazione, le risultanze derivanti dal bilancio regionale.
-----------------	---

Eventuali deroghe al principio di continuità di applicazione dei criteri di valutazione:

GEN02-NO	I criteri utilizzati nella formazione del bilancio non si discostano dai medesimi utilizzati per la formazione dello Stato Patrimoniale 2011 (Bilancio di apertura 2012) e Conto economico 2011. Pertanto non si rilevano deroghe sui criteri di valutazione rispetto all'esercizio precedente.
-----------------	---

Eventuali casi di non comparabilità delle voci rispetto all'esercizio precedente:

GEN03-NO	Tutte le voci relative al conto economico dell'esercizio precedente sono comparabili con quelle del presente esercizio e non si è reso necessario alcun adattamento. Le voci relative allo stato patrimoniale ed al rendiconto finanziario hanno necessitato adattamenti al fine di rendere comparabile il valore.
-----------------	--

Altre informazioni di carattere generale, relative alla conversione dei valori

GEN04-NO	Nel corso dell'esercizio non sono state effettuate conversioni di voci di bilancio espresse all'origine in moneta diversa dall'Euro.
-----------------	--

Per la predisposizione del Bilancio d'esercizio 2012 della GSA, ai sensi del titolo II del Decreto Legislativo 118/2011, si è tenuto conto della perimetrazione dei capitoli del bilancio regionale riferiti al finanziamento del SSR definiti con la Legge regionale n. 15 del 6 agosto 2013 – Allegato G "Elenco conti

Servizio Sanitario Regionale (art.8)", e di ulteriori capitoli aventi come beneficiario un Ente del Servizio Sanitario regionale ancorché non rientranti nel perimetro.

La Nota Integrativa è stata predisposta sulla base dei criteri definiti a livello nazionale, integrati da quanto disposto nelle "Linee guida per le modalità di rilevazione contabile degli eventi della GSA", utilizzando il piano dei conti regionale e la perimetrazione, nonché sulla base dei criteri regionali adottati per la predisposizione dello Stato Patrimoniale di apertura al 01/01/2012.

Il valore iniziale inserito nelle sezioni dello Stato Patrimoniale deriva dallo Stato Patrimoniale di apertura al 01.01.2012, che presenta differenze rispetto al modello ministeriale SP 2011 ed è coerente con le disposizioni introdotte dal Decreto Legislativo 118/2011 e con le evidenze emerse in sede di ricognizione straordinaria 2001 – 2011 effettuate in applicazione del Decreto Legislativo 35/2013. A riguardo si rinvia al quadro sinottico riportato nella sezione 4.

Rispetto allo schema di Nota Integrativa allegato al D.Lgs. 118/2011, non sono state oggetto di valorizzazione le seguenti voci:

- le immobilizzazioni materiali e immateriali;
- le immobilizzazioni finanziarie;
- le rimanenze;
- le attività finanziarie che non costituiscono immobilizzazioni;
- i ratei e i risconti attivi;
- il trattamento di fine rapporto;
- i conti d'ordine;
- i proventi e i ricavi diversi;
- i costi del personale;
- gli oneri diversi di gestione.

Le sezioni della nota integrativa riguardanti le voci non movimentate, pertanto, non sono state riportate.

3. Criteri di valutazione adottati per la redazione del bilancio di esercizio

Il bilancio di esercizio è lo strumento di informazione patrimoniale, finanziaria ed economica della GSA. Perché possa svolgere tale funzione, il bilancio è stato redatto con chiarezza, così da rappresentare in modo veritiero e corretto la situazione patrimoniale e finanziaria della GSA e il risultato economico dell'esercizio.

Le caratteristiche sopra menzionate sono state assicurate, laddove necessario, dall'inserimento di informazioni complementari. Se vi è stata deroga alle disposizioni di legge, essa è stata motivata e ne sono stati esplicitati gli effetti sulla situazione patrimoniale, finanziaria ed economica della GSA nella presente nota integrativa.

La valutazione delle voci di bilancio è stata fatta ispirandosi ai principi di prudenza e competenza, tenendo conto della funzione economica dell'elemento attivo e passivo considerato e nella prospettiva della continuazione dell'attività.

L'applicazione del principio di prudenza ha comportato la valutazione individuale degli elementi componenti le singole poste o voci delle attività o passività, per evitare compensi tra perdite che dovevano essere riconosciute e utili da non riconoscere in quanto non realizzati.

In ottemperanza al principio di competenza, l'effetto delle operazioni e degli altri eventi è stato rilevato contabilmente e attribuito all'esercizio al quale tali operazioni ed eventi si riferiscono, e non a quello in cui si concretizzano i relativi movimenti di numerario (incassi e pagamenti).

I criteri di valutazione adottati sono sintetizzati nella tabella che segue.

Posta di Bilancio	Criterio di valutazione
Crediti	Sono esposti al presumibile valore di realizzo. L'adeguamento del valore nominale dei crediti al valore presunto di realizzo è ottenuto mediante apposito fondo al fine di tener conto dei rischi di inesigibilità.
Disponibilità liquide	Sono iscritte in bilancio al loro valore nominale.
Patrimonio netto	I contributi per ripiano perdite sono rilevati con le modalità previste dal D.Lgs. 118/2011 e s.m.i., nonché dai successivi decreti ministeriali di attuazione. I contributi in conto capitale sono rilevati con le modalità previste dal D.Lgs. 118/2011 e s.m.i., nonché dai successivi decreti ministeriali di attuazione. Per i beni di primo conferimento, la sterilizzazione degli ammortamenti avviene mediante storno a conto economico di quote della voce di Patrimonio Netto "Finanziamenti per beni di prima dotazione".
Fondi per rischi e oneri	I fondi per quote inutilizzate di contributi sono costituiti da accantonamenti determinati con le modalità previste dall'art. 29 comma 1, lett. e) del D.Lgs. 118/2011 e s.m.i., nonché dai successivi decreti ministeriali di attuazione. I fondi per rischi e oneri sono costituiti da accantonamenti effettuati allo scopo di coprire perdite o debiti di natura determinata e di esistenza certa o probabile, che alla data di chiusura dell'esercizio sono però indeterminati nell'ammontare e/o nella data di sopravvenienza, secondo quanto previsto dall'art. 29, comma 1, lett. g) del D.Lgs. 118/2011 e s.m.i., nonché dai successivi decreti ministeriali di attuazione.
Debiti	Sono rilevati al loro valore nominale.
Ricavi e costi	Sono rilevati secondo i principi della prudenza e della competenza economica, anche mediante l'iscrizione dei relativi ratei e risconti.

4. Quadro sinottico delle principali variazioni tra il modello ministeriale SP 2011 e lo Stato Patrimoniale di apertura al 01.01.2012

Codice SP	Voce	Descrizione Voce	SP 2011 RICLASSIFICATO	APERTURA 01.01.2012	Delta Apertura 2012 vs Chiusura 2011
AAZ999	A)	IMMOBILIZZAZIONI	-	-	-
ABZ999	B)	ATTIVO CIRCOLANTE	-	2.880.295	2.880.295
ABA190	B.II)	CREDITI	-	2.880.295	2.880.295
ABA200	B.II.1)	Crediti v/Stato	-	902.298	902.298
ABA210	B.II.1.a)	Crediti v/Stato per spesa corrente - Integrazione a norma del D.L.vo 56/2000	-	558.689	558.689
ABA220	B.II.1.b)	Crediti v/Stato per spesa corrente - FSN	-	206.628	206.628
ABA260	B.II.1.f)	Crediti v/Stato per finanziamento sanitario aggiuntivo corrente	-	-	-
ABA270	B.II.1.g)	Crediti v/Stato per spesa corrente - altro	-	45	45
ABA280	B.II.1.h)	Crediti v/Stato per finanziamenti per investimenti	-	136.936	136.936
ABA350	B.II.2)	Crediti v/Regione o Provincia Autonoma	-	1.895.313	1.895.313
ABA360	B.II.2.a)	Crediti v/Regione o Provincia Autonoma per spesa corrente	-	1.895.313	1.895.313
ABA430	B.II.2.a.7)	Crediti v/Regione o Provincia Autonoma per finanziamento sanitario aggiuntivo corrente LEA	-	1.387.630	1.387.630
ABA440	B.II.2.a.8)	Crediti v/Regione o Provincia Autonoma per finanziamento sanitario aggiuntivo corrente extra LEA	-	200.799	200.799
ABA470	B.II.2.b)	Crediti v/Regione o Provincia Autonoma per versamenti a patrimonio netto	-	306.884	306.884
ABA480	B.II.2.b.1)	Crediti v/Regione o Provincia Autonoma per finanziamenti per investimenti	-	306.884	306.884
ABA540	B.II.4)	Crediti v/Aziende sanitarie pubbliche	-	60.879	60.879
ABA590	B.II.4.b)	Acconto quota FSR da distribuire	-	60.879	60.879
ABA660	B.II.7)	Crediti v/altri	-	21.805	21.805
ABA670	B.II.7.a)	Crediti v/clienti privati	-	1.322	1.322
ABA710	B.II.7.e)	Altri crediti diversi	-	20.483	20.483
ACZ999	C)	RATE E RISCONTI ATTIVI	-	-	-
PAZ999	A)	PATRIMONIO NETTO	-	41.717	41.717
PBZ999	B)	FONDI PER RISCHI E ONERI	-	50.425	50.425
PBA010	B.II)	FONDI PER RISCHI	-	42.524	42.524
PBA050	B.II.4)	Fondo rischi per copertura diretta dei rischi (autoassicurazione)	-	42.524	42.524
PBA070	B.III)	FONDI DA DISTRIBUIRE	-	-	-
PBA140	B.III.7)	Fondo finanziamento per investimenti	-	-	-
PBA150	B.IV)	QUOTE INUTILIZZATE CONTRIBUTI	-	7.902	7.902
PBA160	B.IV.1)	Quote inutilizzate contributi da Regione o Prov. Aut. per quota F.S. vincolato	-	3.772	3.772
PBA170	B.IV.2)	Quote inutilizzate contributi vincolati da soggetti pubblici (extra fondo)	-	4.129	4.129
PCZ999	C)	TRATTAMENTO FINE RAPPORTO	-	-	-
PDZ999	D)	DEBITI	-	2.788.152	2.788.152
PDA070	D.III)	DEBITI V/REGIONE O PROVINCIA AUTONOMA	-	509.000	509.000
PDA120	D.III.5)	Altri debiti v/Regione o Provincia Autonoma	-	509.000	509.000
PDA130	D.IV)	DEBITI V/COMUNI	-	344	344
PDA140	D.V)	DEBITI V/AZIENDE SANITARIE PUBBLICHE	-	2.240.738	2.240.738
PDA150	D.V.1)	Debiti v/Aziende sanitarie pubbliche della Regione	-	1.769.202	1.769.202
PDA160	D.V.1.a)	Debiti v/Aziende sanitarie pubbliche della Regione - per quota FSR	-	1.218.403	1.218.403
PDA170	D.V.1.b)	Debiti v/Aziende sanitarie pubbliche della Regione - per finanziamento sanitario aggiuntivo corrente LEA	-	350.000	350.000
PDA180	D.V.1.c)	Debiti v/Aziende sanitarie pubbliche della Regione - per finanziamento sanitario aggiuntivo corrente extra LEA	-	200.799	200.799
PDA220	D.V.2)	Debiti v/Aziende sanitarie pubbliche Extraregione	-	73	73
PDA230	D.V.3)	Debiti v/Aziende sanitarie pubbliche della Regione per versamenti c/patrimonio netto	-	471.463	471.463
PDA240	D.VI)	DEBITI V/ SOCIETA' PARTECIPATE E/O ENTI DIPENDENTI DELLA REGIONE	-	22.435	22.435
PDA250	D.VI.1)	Debiti v/enti regionali	-	17.000	17.000
PDA270	D.VI.3)	Debiti v/altre partecipate	-	5.435	5.435
PDA280	D.VII)	DEBITI V/FORNITORI	-	11.325	11.325
PDA300	D.VII.2)	Debiti verso altri fornitori	-	11.325	11.325
PDA340	D.XI)	DEBITI V/ALTRI	-	4.310	4.310
PDA380	D.XI.4)	Altri debiti diversi	-	4.310	4.310
PEZ999	E)	RATE E RISCONTI PASSIVI	-	-	-

La predisposizione dello Stato Patrimoniale di apertura è stata effettuata sulla base delle risultanze del bilancio regionale al 31.12.2011, considerando i residui attivi e passivi iscritti dei capitoli del Bilancio regionale afferenti al SSR e dalle ulteriori informazioni disponibili presso l'ufficio Risorse Finanziarie dell'Assessorato della Sanità e declinate nel seguito della presente Nota Integrativa.

5. Crediti

CODICE MOD. SP	CREDITI (VALORE NOMINALE)	MOVIMENTI DELL'ESERCIZIO				
		Valore iniziale	Incrementi	Decrementi	Valore finale	di cui per fatture da emettere
	CREDITI V/STATO - PARTE CORRENTE	765.362.049	12.267.742.676	12.184.266.437	848.838.288	
	Credit v/Stato per spesa corrente e accenti:	765.316.828	12.240.495.280	12.156.991.750	848.820.357	
ABA210	Credit v/Stato per spesa corrente - Integrazione a norma del D.Lvo 58/2000	558.689.060	4.555.141.005	4.477.693.857	636.136.209	
ABA220	Credit v/Stato per spesa corrente - FSN	206.627.768	145.232.433	139.176.052	212.684.149	
ABA230	Credit v/Stato per mobilità attiva extraregionale	0			0	
ABA240	Credit v/Stato per mobilità attiva internazionale	0			0	
ABA250	Credit v/Stato per acconto quota fabbisogno sanitario regionale standard	0	7.540.121.842	7.540.121.842	0	
ABA260	Credit v/Stato per finanziamento sanitario aggiuntivo corrente	0			0	
	Credit v/Stato - altro:	45.221	27.247.396	27.274.687	17.931	
ABA270	Credit v/Stato per spesa corrente - altro	45.221	27.247.396	27.274.687	17.931	
	CREDITI V/STATO - INVESTIMENTI	136.936.223	49.234.114	60.007.779	126.162.558	
ABA280	Credit v/Stato per finanziamenti per investimenti:	136.936.223	49.234.114	60.007.779	126.162.558	
57035	ACCENSIONE DI MUTUO CON LA CASSA DD.PP. L. 202/842.000.000 LN 67/88 ART. 20 COMMIA 1-AZIENDE SANITARIE VARIE	12.688.579	0	256.901	12.431.678	
57035	ACCENSIONE DI MUTUO CON LA CASSA DD.PP. PER IL FINANZIAMENTO DI PROGETTI DEL PROGRAMMA NAZIONALE STRAORDINARIO DI INTERVENTI PER LA SANITA' L. N. 67/88 ART. 20 COMMIA 1	4.339.353	0	2.355.043	1.984.309	
56685	ACCENSIONE MUTUO CON LA CASSA DD.PP. LIRE 60.80190.029 PER IL FINANZIAMENTO DEI PROGETTI DELLA REGIONE PIEMONTE COMPRESI NEL PROGRAMMA URGENTE PER LA LOTTA ALL' AIDS	4.951.605	0	0	4.951.605	
20750	ART. 20 L. 67/88 IN FASE A-SL TO 3 - P.O. CIVILE DI SUSA - RISTRUTTURAZIONE ED AMPLIAMENTO DELLA STRUTTURA OSPEDALIERA, COMPLETEMENTO E POTENZIAMENTO DELLE ATTREZZATURE SANITARIE ED ATTIVITA' DIAGNOSTICA, ELIMINAZIONE BARR. ARCHIT. ADEGUAMENTO FUNZIONALE E STRUTTURE LOCALI DEI SERVIZI ED U	414.040	0	414.040	0	
20750	ART. 20 IN FASE A-SL TO 3 (EX SL 5 COLLEGGIO) - P.O. INFIRMARI DI RIVOLI - COMPLETEMENTO E AMPLIAMENTO DELLA RISTRUTTURAZIONE G.O. IMPIANTAZIONE DEGENZE E SISTEMAZIONE AREE ESTERNE - INTERVENTO 9A - ACCERTAMENTO DI EURO 2.078.406,61 SUL CAP. 20750/202 DELL	0	2.078.407	2.078.407	0	
20750	ART. 20 IN FASE A.O.U. ORMI/SA NNA - INTERV. 63A CDE - REALIZZAZIONE NUOVE SALE PARTO E GRUPPO OPERATORIO AL PIANI III E IV DEL REPARTO DI DEGENZA PEDIATRICA, PEDIATRIA E NEUROCHIR. DEL REGINA MARGHERITA. LIQUID. ACC. SUL FIN. EX ART. 20 L. 67/88 IN FASE	0	425.413	425.413	0	
20750	ART. 20 L. 27/88 - ACCORDO 22-4-08 - A.O.U.S. GIOVANNI BATTISTA DI TORINO - PADIGLIONE CLINICA MEDICA C.SO DOGLIOTTI - UNIVERSITARIO - REPARTO ENDOCRINOLOGIA (PROF. CAMANNI) 3 PIANO - SCHEDA 27B - RISTRUTTURE LOCALI EX MEDICINA NUCLEARE PER D.H. E DA Y SERVICE E	0	247.835	247.835	0	
20750	ART. 20 L. 67/88 - NUOVO ACCORDO 2008 - PRESIDIO A.O.U.S. GIOVANNI BATTISTA - TORINO (MOLINETTE) - PADIGLIONE CENTRALE TERMICA - INTERVENTO DI MESSA A NORMA DELLA CENTRALE TERMICA E IMPIANTO DI RISCALDAMENTO. IMPEGNO DI E. 529.948,94 SUL CAP. 242600/202 COD	0	529.949	529.949	0	
20750	ART. 20 L. 67/88 - NUOVO ACCORDO DI PROGRAMMA STATO-REGIONE 2008 - A-SL TO3 "POLAMBIULATARIO DI ORBASSANO - REALIZZAZIONE DI UN EDIFICIO DA DESTINARE AD ATTIVITA' POLAMBIULATORIALE DEL DISTRETTO N. 3 DI ORBASSANO". ACCERTAMENTO DI EURO 264.121,73 SUL CAP.	0	264.121	264.121	0	
20750	ART. 20 L. 67/88 - NUOVO ACCORDO PROGR 2008 - A.O. CITTÀ DELLA SALUTE E DELLA SCIENZA DI TORINO (EX A.O.U.S. GIOVANNI BATTISTA DI TORINO) - PADIGLIONE ABEGG CHIRURGIA LATO SUD - COLONNA TECNOLOGICA, CONDIZIONAMENTO E GAS MEDICALI ACCERTAMENTO DELLA SOMMA	0	181.416	181.416	0	
20750	ART. 20 L. 67/88 - NUOVO ACCORDO PROGR 2008 - A.O.U.S. GIOVANNI BATTISTA DI TORINO - RISTRUTTURAZIONE LABORATORIO ANALISI "BALDI & RVERI" (PROF. PAGNI) PIANO SECONDO 12 SUD CENTRALE (SCHEDA N. 19 - IMPEGNO DI E. 306.757,96 SUL CAP. 242600/202 COD. SOSP.	0	306.758	306.758	0	
20750	ART. 20 L. 67/88 - NUOVO ACCORDO PROGR 2008 - A-SL BI (EX A.SL N. 2 DI BIELLA) - P.O. INFIRMARI DI BIELLA - INTERVENTI PER ADEGUAMENTO IMPIANTI ELETTRICI E SISTEMI VIA DI FUGA - LIQUID. A SALDO FINANZ. ART. 20 IN FASE. IMPEGNO DI E. 231.834,02 SUL CAP. 2474	0	231.834	231.834	0	
20750	ART. 20 L. 67/88 IN FASE A-SL TO3 - A.SL DI ALESSANDRIA - P.O. DICA SALE MONFERRATO, NUOVO BLOCCO OPERATORIO ACCERTAMENTO DI EURO 428.515,52 SUL CAP. 20750/202 DELL'ENTRATA, IMPEGNO DI EURO 428.515,52 SUL CAP. 247465/202 - ASS. N. 100439.	0	428.512	428.512	0	
20750	ART. 20 L. 67/88 IN FASE A-SL TO 2 - P.O. GIOVANNI BOSCO - REALIZZAZIONE NUOVO SERVIZIO FARMACI ETO PRESSO L'OSPEDALE TORINO NORD EMERGENZA A COMPLETEMENTO DELLE OPERE RELATIVE A PRIMO TRENNIO (CODICE INTERVENTO 7B) - ACCERTAMENTO DI EURO 3.864,47 SUL	0	3.166	3.166	0	
20750	ART. 20 L. 67/88 IN FASE A-SL TO 1 - OPERE DI AMPLIAMENTO E RISTRUTTURAZIONE DEL P. O. MARTINI - SOPRAELEVAZIONE GALLERIA E SCALE EMERGENZA ESTERNA RISTRUTTURAZIONE PARZIALE DEL GRUPPO PARTO-OPERATORIO, NUOVA CABINA ELETTRICA - LOTTO I - COD. INTERVE	0	293.986	293.986	0	
20750	ART. 20 L. 67/88 IN FASE A-SL TO1 (EX A.SL 2 DI TORINO) - OSPEDALE MARTINI - SOPRAELEVAZIONE GALLERIA E SCALE DI EMERGENZA, RISTRUTTURAZIONE PARZIALE DEL GRUPPO PARTO OPERATORIO, NUOVA CABINA ELETTRICA - LOTTO - INTERVENTO 4A - ACCERTAMENTO DELLA SOMMA DI	410.518	0	410.518	0	
20750	ART. 20 L. 67/88 IN FASE A-SL TO 3 - P.O. CIVILE DI SUSA - RISTRUTTURAZIONE ED AMPLIAMENTO DELLA STRUTTURA OSPEDALIERA, COMPLETEMENTO E POTENZIAMENTO DELLE ATTREZZATURE SANITARIE ED ATTIVITA' DIAGNOSTICA, ELIMINAZIONE BARR. ARCHIT. ADEGUAMENTO FUNZIONALE E STRUTTURE LOCALI DEI SERVIZI ED	0	1.252.240	1.252.240	0	
20750	ART. 20 L. 67/88 - NUOVO ACCORDO 2008 - A.O. CITTÀ DELLA SALUTE E DELLA SCIENZA DI TORINO (EX A.O.U.S. GIOVANNI BATTISTA DI TORINO) - P.O. S. GIOVANNI BATTISTA - PADIGLIONE ABEGG CHIRURGIA LATO SUD - COLONNA TECNOLOGICA, CONDIZIONAMENTO E GAS MEDICALI ACCERTA	0	212.676	212.676	0	
20750	ART. 20 L. 67/88 - NUOVO ACCORDO DI PROGRAMMA A-SL TO3 - AMPLIAMENTO E MESSA A NORMA DEL P.O. DI GIAVENO (COD. INTERVENTO N. 3 TABELLA 2B ALLEGATO D.C.R. 43-23048/2007). ACCERTAMENTO DI EURO 914.921,02 SUL CAP. 20750/202 DELL'ENTRATA. IM. P. DI EURO 914	0	914.921	914.921	0	
20750	ART. 20 L. 67/88 - A-SL TO4 - NUOVA COSTRUZIONE PER RIORGANIZZAZIONE SERVIZI ESISTENTI, PARCHEGGIO, VIABILITA' INTERNA CON COLLEGAMENTO E RACCORDO ALLA VIABILITA' ESTERNA COMUNALE A SEGUITO RICOLOCAZIONE DEGENZA - REALIZZAZIONE NUOVO PADIGLIONE DEGENZA E SE	0	1.217.768	1.217.768	0	
20750	ART. 20 L. 67/88 - NUOVO ACCORDO DI PROGRAMMA 2008 - A-SL AL (EX A.SL 21 CASALE M. TO) - P.O. CASALE M. TO - INTERVENTO DI IMPIANTAZIONE - ACCERTAMENTO DI E. 761.239,59 SUL CAP. 20750/202 DELL'ENTRATA. IM. P. DI E. 761.239,59 SUL CAP. 247465/202 COD. SOSP. E 239	0	761.239	761.239	0	
20750	ART. 20 L. 67/88 IN FASE - DGR 46-3/00 DEL 12/06/2008 - A-SL VCO - LA VORI DI ADEGUAMENTO A NORMA DI SICUREZZA PRESSO IL P.O. DIDOMODOSSOLA - ACCERTAMENTO DI EURO 947.840,00 SUL CAP. 20750/202 DELL'ENTRATA. IM. P. DI EURO 947.840,00 SUL CAP. 247465/202 COD.	0	947.184	947.184	0	
20750	ART. 20 L. 67/88 - NUOVO ACCORDO 2008 - A.O. S. GIOVANNI BATTISTA TORINO (MOLINETTE) - PADIGLIONE ABEGG MEDICINA COMPLETEM. LA VORI DI RISTRUTTURAZ. IL PIANO 12 NORD PER LA REALIZZAZ. DEL REPARTO DI MEDICINA D'URGENZA (PROF. GAI) - IL LOTTO - IM. P. E. 246.510	0	246.510	246.510	0	
20750	ART. 20 LEGGE 67/88 IN FASE A-SL TO3 - P.O. E. AGNELLI DI PINEROLO - INTERVENTO DI RISTRUTTURAZIONE GENERALE E RICONVERSIONE DELLE VOLUMETRIE ESISTENTI CON AMPLIAMENTO VOLUMETRIC. IMPIANTAZIONE E MESSA A NORMA DEL P.O. ACCERTAMENTO DELLA SOMMA DI EURO 5.370.075	5.370.075	0	5.370.075	0	
20750	ASS. FONDI DALLO STATO PER IL FINANZIAMENTO DI INTERVENTI IN MATERIA DI EDILIZIA SANITARIA PUBBLICA SECONDA FASE ART. 20 LEGGE 67/88	51.073	0	0	51.073	
20730	ASSEGNAZIONE STATO	54.367.784	0	355.576	54.012.207	
57035	CC.DD.PP. MUTUO ART. 20 LEGGE 67/88 DEL C/PE DEL 2.7.96 PUBBLICATA G.U. N. 84 DEL 20.8.96	9.086.865	0	0	9.086.865	
20750	EDILIZIA SANITARIA II FASE ART. 20 L. 67/88	394.317	0	0	394.317	
20750	EDILIZIA SANITARIA PUBBLICA COMUNICAZIONE MEF PROT. 0095907 DEL 9.11.2002.	0	2.730.046	2.730.046	0	
20404	EROGAZIONE IN TRATA PROGETTO SPERIMENTALE ALCOLDIPE	0	3.000	3.000	0	
20750	INTERVENTI IN MATERIA DI EDILIZIA SANITARIA PUBBLICA (ART. 20 DELLA LEGGE N. 67/88)	171.757	0	0	171.757	
20750	INTERVENTI IN MATERIA DI EDILIZIA SANITARIA PUBBLICA. MINISTERO DELL'ECONOMIA E DELLE FINANZE PROT. N. 005044/1 DEL 05/09/2002.	0	22.169.088	22.169.088	0	
20750	L. 450/97 - A-SL TO5 "LAVORI DI RISTRUTTURAZIONE E AMPLIAMENTO DEL P.O. S. CROCE DI MONCALIERE RISTRUTTURAZIONE ADIACENTE EX VILLE RODDOLO MONCALIERI". ACCERTAMENTO DI EURO 1.962.536,22 SUL CAP. 20750/202 DELL'ENTRATA. IM. P. DI EURO 1.962.536,22 SUL CAP.	0	1.962.536	1.962.536	0	
20750	LEGGE 67/88 - ART. 20 IN FASE - P.O. SUSA - RISTRUTTURAZIONE E AMPLIAMENTO DELLA STRUTTURA OSPEDALIERA, COMPLETEMENTO E POTENZIAMENTO DELLE ATTREZZATURE SANITARIE ED ATTIVITA' DIAGNOSTICHE, ELIMINAZIONE BARRERE ARCHITETT. ADEGUAM. FUNZIONALE E STRUTTURALE D	0	926.072	926.072	0	
57035	MUTUO CC.DD.PP. LEGGE 67/88 AZIENDE SANITARIE REGIONALI 8 E 9	171.517	0	0	171.517	
56685	MUTUO POSIZIONE N. 44 8466 DI EURO 45.964.664,02 OPERE OSPEDALIERE PER LA LOTTA CONTRO L' AIDS CON ONERATA CARICO DELLO STATO COME DA DET. 60/92 DEL 9/10/2002	43.169.037	0	261.808	42.907.230	
56685	MUTUO POSIZIONE N. 442935 DI EURO 3.717.427,59 OPERE OSPEDALIERE PER LA LOTTA CONTRO L' AIDS ONERATA CARICO DELLO STATO COME DA DET. 59/92 DEL 23/9/2003	1.349.703	0	1.349.703	0	
20750	SOMME DA EROGARE PER INTERVENTI EDILIZIA SANITARIA PUBBLICA - COMUNICAZIONE MINISTERO DELL'ECONOMIA E DELLE FINANZE PROT. 0078992 DEL 30/09/2002.	0	10.899.437	10.899.437	0	
	CREDITI V/STATO - RICERCA	0	0	0	0	
ABA300	Credit v/Stato per ricerca corrente - Ministero della Salute	0	0	0	0	
ABA310	Credit v/Stato per ricerca finalizzata - Ministero della Salute	0	0	0	0	
ABA320	Credit v/Stato per ricerca - altre Amministrazioni centrali	0	0	0	0	
ABA330	Credit v/Stato per ricerca - finanziamenti per investimenti	0	0	0	0	
ABA340	CREDITI V/PREFETTURE	0	0	0	0	
	TOTALE CREDITI V/STATO	902.298.272	12.316.976.791	12.244.274.216	975.000.847	

Tab. 1 – Movimentazioni dei crediti (valore nominale) – I parte

CODICE MOD. SP	CREDITI (VALORE NOMINALE)	MOVIMENTI DELL'ESERCIZIO				
		Valore iniziale	Incrementi	Decrementi	Valore finale	di cui per fatture da emettere
	CREDITI V/REGIONE O P.A. PER SPESA CORRENTE	1.588.428.742	4.258.558.413	3.899.960.860	1.947.026.295	
	Crediti v/Regione o P.A. per finanziamento sanitario ordinario corrente:	0	3.197.196.063	3.197.196.063	0	
ABA370	Crediti v/Regione o P.A. per spesa corrente - IRAP	0	2.438.847.594	2.438.847.594	0	
ABA380	Crediti v/Regione o P.A. per spesa corrente - Addizionale IRPEF	0	757.338.000	757.338.000	0	
ABA390	Crediti v/Regione o P.A. per quota FSR	0	1.010.469	1.010.469	0	
ABA400	Crediti v/Regione o P.A. per mobilità attiva intraregionale	0			0	
ABA410	Crediti v/Regione o P.A. per mobilità attiva extraregionale	0			0	
ABA420	Crediti v/Regione o P.A. per acconto quota FSR	0			0	
ABA430	Crediti v/Regione o P.A. per finanziamento sanitario aggiuntivo corrente LEA	1.387.629.761	961.362.350	702.764.797	1.646.227.314	
ABA440	Crediti v/Regione o P.A. per finanziamento sanitario aggiuntivo corrente extra LEA	200.798.981	100.000.000	0	300.798.981	
ABA450	Crediti v/Regione o P.A. per spesa corrente - altro	0			0	
ABA460	CREDITI V/REGIONE O P.A. PER RICERCA:	0			0	
	CREDITI V/REGIONE O P.A. PER VERSAMENTI A PATRIMONIO NETTO	306.884.316	78.731.360	49.615.992	335.999.684	
ABA480	Crediti v/Regione o P.A. per finanziamenti per investimenti	306.884.316	78.731.360	49.615.992	335.999.684	
ABA490	Crediti v/Regione o P.A. per incremento fondo dotazione	0			0	
	Crediti v/Regione o P.A. per ripiano perdite:	0	0	0	0	
ABA500	Crediti v/Regione o P.A. per ripiano perdite	0			0	
ABA510	Crediti v/Regione per copertura debiti al 31/12/2005	0			0	
ABA520	Crediti v/Regione o P.A. per ricostituzione risorse da investimenti esercizi precedenti	0			0	
	TOTALE CREDITI V/REGIONE O PROVINCIA AUTONOMA	1.895.313.058	4.337.289.773	3.949.576.852	2.283.025.979	

Tab. 2 – Movimentazioni dei crediti (valore nominale) – II parte

CODICE MOD. SP	CREDITI (VALORE NOMINALE)	MOVIMENTI DELL'ESERCIZIO				
		Valore iniziale	Incrementi	Decrementi	Valore finale	di cui per fatture da emettere
ABA530	CREDITI V/COMUNI	0	0	0	0	
	CREDITI V/AZIENDE SANITARIE PUBBLICHE DELLA REGIONE	60.878.803	69.240.031	61.019.186	69.099.647	
ABA560	Crediti v/Aziende sanitarie pubbliche della Regione - mobilità in compensazione	0			0	
ABA570	Crediti v/Aziende sanitarie pubbliche della Regione - mobilità non in compensazione	0			0	
ABA580	Crediti v/Aziende sanitarie pubbliche della Regione - altre prestazioni	0			0	
ABA590	Acconto quota FSR da distribuire	60.878.803	69.240.031	61.019.186	69.099.647	
ABA600	CREDITI V/AZIENDE SANITARIE PUBBLICHE FUORI REGIONE	0	0	0	0	
	TOTALE CREDITI V/AZIENDE SANITARIE PUBBLICHE	60.878.803	69.240.031	61.019.186	69.099.647	
	CREDITI V/SOCIETA' PARTECIPATE E/O ENTI DIPENDENTI	0	0	0	0	
ABA620	Crediti v/enti regionali:	0	0	0	0	
ABA630	Crediti v/sperimentazioni gestionali:	0	0	0	0	
ABA640	Crediti v/altre partecipate:	0	0	0	0	
ABA650	CREDITI V/ERARIO	0			0	
	CREDITI V/ALTRI	21.804.550	34.204.690	35.145.189	20.864.051	
ABA670	Crediti v/clienti privati	1.321.955	0	93.1501	390.454	
ABA680	Crediti v/gestioni liquidatorie	0	0	0	0	
ABA690	Crediti v/altri soggetti pubblici	0	0	0	0	
ABA700	Crediti v/altri soggetti pubblici per ricerca	0	0	0	0	
ABA710	Altri crediti diversi	20.482.595	34.204.690	34.213.688	20.473.597	
	CREDITI GSA VERSO BILANCIO REGIONE PER FINANZIAMENTI DERIVANTI DA PAY BACK IMPRESE FARMACEUTICHE	20.473.597	34.033.702	34.033.702	20.473.597	
	ALTRI CREDITI ENTRO L'ANNO	8.998	170.987	179.985		

Tab. 3 – Movimentazioni dei crediti (valore nominale) – III parte

In particolare, l'importo rilevato al 31.12.2012 nel conto "ABA590 - Acconto Quota FSR da distribuire", pari a 69.099 €/000, è relativo al trasferimento a titolo di acconto operato dalla GSA a favore dell'Azienda Città della salute per il pagamento dei sinistri da risarcire rientranti nei valori delle franchigie coperte dal Fondo speciale regionale istituito con Legge Regionale 14 maggio 2004, n. 9 e smi. Alla data del 31.12.2012 detto importo, sulla base dell'istruttoria regionale condotta sul bilancio d'esercizio dell'Azienda Città della salute, non risulta essere stato utilizzato (l'Azienda Città della salute ha contabilizzato l'importo nel conto patrimoniale di debito "PDA110 – Acconto quota FSR da Regione o Provincia Autonoma").

Inoltre, l'importo rilevato al 31.12.2012 nel conto "ABA670 – Crediti vs clienti privati", pari a 390 €/000, è relativo alla quota residua della DGR n° 23-13609 del 22.03.2010 finalizzata ad assegnare le risorse della Fondazione CRT per l'istituzione delle banche dati ministeriali FAR e SIAD presso l'ASL CN1.

CODICE MOD. SP	FONDO SVALUTAZIONE CREDITI	Fondo svalutazione iniziale	Accantonamenti	Utilizzi	Fondo svalutazione finale
	CREDITI V/STATO - PARTE CORRENTE	0	0	0	0
	Crediti v/Stato per spesa corrente e acconti:	0	0	0	0
ABA210	Crediti v/Stato per spesa corrente - Integrazione a norma del D. Lvo 56/2000	0			0
ABA220	Crediti v/Stato per spesa corrente - FSN	0			0
ABA230	Crediti v/Stato per mobilità attiva extraregionale	0			0
ABA240	Crediti v/Stato per mobilità attiva internazionale	0			0
ABA250	Crediti v/Stato per acconto quota fabbisogno sanitario regionale standard	0			0
ABA260	Crediti v/Stato per finanziamento sanitario aggiuntivo corrente	0			0
	Crediti v/Stato - altro:	0	0	0	0
ABA270	Crediti v/Stato per spesa corrente - altro	0			0
	CREDITI V/STATO - INVESTIMENTI	0	0	0	0
ABA280	Crediti v/Stato per finanziamenti per investimenti	0			0
	CREDITI V/STATO - RICERCA	0	0	0	0
ABA300	Crediti v/Stato per ricerca corrente - Ministero della Salute	0			0
ABA310	Crediti v/Stato per ricerca finalizzata - Ministero della Salute	0			0
ABA320	Crediti v/Stato per ricerca - altre Amministrazioni centrali	0			0
ABA330	Crediti v/Stato per ricerca - finanziamenti per investimenti	0			0
ABA340	CREDITI V/PREFETTURE	0			0
	TOTALE CREDITI V/STATO	0	0	0	0

	CREDITI V/REGIONE O P.A. PER SPESA CORRENTE	0	0	0	0
	Crediti v/Regione o P.A. per finanziamento sanitario ordinario corrente:	0	0	0	0
ABA370	Crediti v/Regione o P.A. per spesa corrente - IRAP	0			0
ABA380	Crediti v/Regione o P.A. per spesa corrente - Addizionale IRPEF	0			0
ABA390	Crediti v/Regione o P.A. per quota FSR	0			0
ABA400	Crediti v/Regione o P.A. per mobilità attiva intraregionale	0			0
ABA410	Crediti v/Regione o P.A. per mobilità attiva extraregionale	0			0
ABA420	Crediti v/Regione o P.A. per acconto quota FSR	0			0
ABA430	Crediti v/Regione o P.A. per finanziamento sanitario aggiuntivo corrente LEA	0			0
ABA440	Crediti v/Regione o P.A. per finanziamento sanitario aggiuntivo corrente extra LEA	0			0
ABA450	Crediti v/Regione o P.A. per spesa corrente - altro	0			0
ABA460	CREDITI V/REGIONE O P.A. PER RICERCA:	0			0
	CREDITI V/REGIONE O P.A. PER VERSAMENTI A PATRIMONIO NETTO	0	0	0	0
ABA480	Crediti v/Regione o P.A. per finanziamenti per investimenti	0			0
ABA490	Crediti v/Regione o P.A. per incremento fondo dotazione	0			0
	Crediti v/Regione o P.A. per ripiano perdite:	0	0	0	0
ABA500	Crediti v/Regione o P.A. per ripiano perdite	0			0
ABA510	Crediti v/Regione per copertura debiti al 31/12/2005	0			0
ABA520	Crediti v/Regione o P.A. per ricostituzione risorse da investimenti esercizi precedenti	0			0
	TOTALE CREDITI V/REGIONE O PROVINCIA AUTONOMA	0	0	0	0

Tab. 4 – Movimentazioni del fondo svalutazione crediti – I parte

CODICE MOD. SP	FONDO SVALUTAZIONE CREDITI	Fondo svalutazione iniziale	Accantonamenti	Utilizzi	Fondo svalutazione finale
ABA530	CREDITI V/COMUNI	0			0
	CREDITI V/AZIENDE SANITARIE PUBBLICHE DELLA REGIONE	0	0	0	0
ABA560	Crediti v/Aziende sanitarie pubbliche della Regione - mobilità in compensazione	0			0
ABA570	Crediti v/Aziende sanitarie pubbliche della Regione - mobilità non in compensazione	0			0
ABA580	Crediti v/Aziende sanitarie pubbliche della Regione - altre prestazioni	0			0
ABA590	Acconto quota FSR da distribuire	0			0
ABA600	CREDITI V/AZIENDE SANITARIE PUBBLICHE FUORI REGIONE	0			0
	TOTALE CREDITI V/AZIENDE SANITARIE PUBBLICHE	0	0	0	0
	CREDITI V/SOCIETA' PARTECIPATE E/O ENTI DIPENDENTI	0	0	0	0
ABA620	Crediti v/enti regionali:	0			0
ABA630	Crediti v/sperimentazioni gestionali:	0			0
ABA640	Crediti v/altre partecipate:	0			0
ABA650	CREDITI V/ERARIO	0			0
	CREDITI V/ALTRI	0	0	0	0
ABA670	Crediti v/clienti privati	0			0
ABA680	Crediti v/gestioni liquidatorie	0			0
ABA690	Crediti v/altri soggetti pubblici	0			0
ABA700	Crediti v/altri soggetti pubblici per ricerca	0			0
ABA710	Altri crediti diversi	0			0

Tab. 5 – Movimentazioni del fondo svalutazione crediti – II parte

CODICE MOD. SP	CREDITI	VALORE NOMINALE DEI CREDITI AL 31/12/2012				
		PER ANNO DI FORMAZIONE				
		Anno 2008 e precedenti	Anno 2009	Anno 2010	Anno 2011	Anno 2012
	CREDITI V/STATO - PARTE CORRENTE	399.851.260	2.530.292	87.227.462	136.537.762	222.691.512
	Crediti v/Stato per spesa corrente e acconti:	399.845.260	2.530.292	87.227.462	136.537.762	222.679.581
ABA210	Crediti v/Stato per spesa corrente - Integrazione a norma del D.Lvo 56/2000	397.534.511		76.090.465	85.064.085	77.447.148
ABA220	Crediti v/Stato per spesa corrente - FSN	2.310.749	2.530.292	11.136.997	51.473.677	145.232.433
ABA230	Crediti v/Stato per mobilità attiva extraregionale					
ABA240	Crediti v/Stato per mobilità attiva internazionale					
ABA250	Crediti v/Stato per acconto quota fabbisogno sanitario regionale standard					
ABA260	Crediti v/Stato per finanziamento sanitario aggiuntivo corrente					
	Crediti v/Stato - altro:	6.000	0	0	0	11.931
ABA270	Crediti v/Stato per spesa corrente - altro	6.000			0	11.931
	CREDITI V/STATO - INVESTIMENTI	126.162.558	0	0	0	0
ABA280	Crediti v/Stato per finanziamenti per investimenti:	126.162.558	0	0	0	0
57035	ACCENSIONE DI UN MUTUO CON LA CASSA DD. PP. L. 202.842.000.000 LN.67/88 ART. 20 COMMA 1- AZIENDE SANITARIE VARE	12.431.678				
57035	ACCENSIONE DI UN MUTUO CON LA CASSA DD. PP. PER IL FINANZIAMENTO DI PROGETTI DEL PROGRAMMA NAZIONALE STRAORDINARIO DI INTERVENTI PER LA SANITA' L.N. 67/88 ART. 20 COMMA 1	1.984.309				
56685	ACCENSIONE MUTUO CON LA CASSA DD. PP. LIRE 60.801910.029 PER IL FINANZIAMENTO DEI PROGETTI DELLA REGIONE PIEMONTE COMPRESI NEL PROGRAMMA URGENTE PER LA LOTTA ALL'AIDS	4.951.605				
20750	ASS.FONDI DALLO STATO PER IL FINANZIAMENTO DI INTERVENTI IN MATERIA DI EDILIZIA SANITARIA PUBBLICA SECONDA FASE ART. 20 LEGGE 67/88	51.073				
20730	ASSEGNAZIONE STATO	54.012.207				
57035	CC.DD.PP. MUTUO ART. 20 LEGGE 67/88 DEL .CIPE DEL 27.96 PUBBLICATA G.U.N. 194 DEL 20.8.96	9.086.865				
20750	EDILIZIA SANITARIA #FASE ART. 20 L. 67/88	394.317				
20750	INTERVENTI IN MATERIA DI EDILIZIA SANITARIA PUBBLICA (ART.20 DELLA LEGGE N. 67/88)	171.757				
20750	INTERVENTI IN MATERIA DI EDILIZIA SANITARIA PUBBLICA. MINISTERO DELL'ECONOMIA E DELLE FINANZE PROT.N.0060441DEL 05/09/2002	0				
57035	MUTUO CC.DD.PP. LEGGE 67/88 AZIENDE SANITARIE REGIONALI 8 E 9	171.517				
56685	MUTUO POSIZIONE N.448466 DI EURO 45.964.064,02 OPERE OSPEDALIERE PER LA LOTTA CONTRO L'AIDS CON ONERIA CARICO DELLO STATO COM.EDA DET. 160/92 DEL 9/10/2002	42.907.230				
	CREDITI V/STATO - RICERCA	0	0	0	0	0
ABA300	Crediti v/Stato per ricerca corrente - Ministero della Salute					
ABA310	Crediti v/Stato per ricerca finalizzata - Ministero della Salute					
ABA320	Crediti v/Stato per ricerca - altre Amministrazioni centrali					
ABA330	Crediti v/Stato per ricerca - finanziamenti per investimenti					
ABA340	CREDITI V/PREFETTURE					
	TOTALE CREDITI V/STATO	526.013.819	2.530.292	87.227.462	136.537.762	222.691.512

	CREDITI V/REGIONE O P.A. PER SPESA CORRENTE	0	0	0	1.464.827.367	482.198.928
	Crediti v/Regione o P.A. per finanziamento sanitario ordinario corrente:	0	0	0	0	0
ABA370	Crediti v/Regione o P.A. per spesa corrente - IRAP					
ABA380	Crediti v/Regione o P.A. per spesa corrente - Addizionale IRPEF					
ABA390	Crediti v/Regione o P.A. per quota FSR					
ABA400	Crediti v/Regione o P.A. per mobilità attiva intraregionale					
ABA410	Crediti v/Regione o P.A. per mobilità attiva extraregionale					
ABA420	Crediti v/Regione o P.A. per acconto quota FSR					
ABA430	Crediti v/Regione o P.A. per finanziamento sanitario aggiuntivo corrente LEA				1.264.028.386	382.198.928
ABA440	Crediti v/Regione o P.A. per finanziamento sanitario aggiuntivo corrente extra LEA				200.798.981	100.000.000
ABA450	Crediti v/Regione o P.A. per spesa corrente - altro					
ABA460	CREDITI V/REGIONE O P.A. PER RICERCA:	0	0	0	0	0
	CREDITI V/REGIONE O P.A. PER VERSAMENTI A PATRIMONIO NETTO	0	0	0	287.494.179	48.505.505
ABA480	Crediti v/Regione o P.A. per finanziamenti per investimenti				287.494.179	48.505.505
ABA490	Crediti v/Regione o P.A. per incremento fondo dotazione					
	Crediti v/Regione o P.A. per ripiano perdite:	0	0	0	0	0
ABA500	Crediti v/Regione o P.A. per ripiano perdite					
ABA510	Crediti v/Regione per copertura debiti al 31/12/2005					
ABA520	Crediti v/Regione o P.A. per ricostituzione risorse da investimenti esercizi precedenti					
	TOTALE CREDITI V/REGIONE O PROVINCIA AUTONOMA	0	0	0	1.752.321.546	530.704.433

Tab. 6 – Valore nominale dei crediti distinti per anno di formazione – I parte

Al riguardo, con riferimento ai Crediti v/Regione o P.A. al 31.12.2012 formatesi nell'esercizio 2012 di seguito si riportano i dettagli informativi:

- Finanziamento sanitario aggiuntivo corrente LEA – ABA430, pari a 382.198,93 €/000:
 - Risorse aggiuntive da bilancio regionale destinate alla copertura dei LEA relativi all'esercizio 2012: 130.000 €/000;
 - Risorse regionali extra FSR impegnate a favore degli Enti del SSR nell'esercizio 2012: 12.285 €/000;
 - Risorse relative al finanziamento del SSR che la regione dovrà ripristinare finanziariamente a favore degli Enti del SSR: 239.913,93 €/000. In particolare si tratta di risorse trasferite dallo Stato nel corso dell'esercizio 2012, che per necessità finanziarie regionali sono state utilizzate dalla regione per il pagamento di debiti non sanitari (ad esempio, rientra in tale liquidazione delle delegazioni di pagamento, art. 12 della L.R. n. 14/2006 e s.m.i. "ripiamento debito sanitario strutturale pari a 83.377 €/000).
- Finanziamento sanitario aggiuntivo corrente extra LEA – ABA440, pari a 100.000,00 €/000:

- Risorse aggiuntive da bilancio regionale destinate alla copertura degli Extra LEA relativi all'esercizio 2012: 100.000 €/000.
- Finanziamento per investimenti – ABA480, pari a 48.505,50 €/000:
 - Risorse impegnate nel corso dell'esercizio 2012 riferite a provvedimenti di assegnazione relativi agli esercizi precedenti: 48.505,50 €/000.

Al riguardo, si precisa che nelle more dell'avvio ed allineamento contabile/finanziario delle risorse destinate agli investimenti sanitari con i singoli atti di assegnazione regionale/ministeriale (ai sensi dell'art. 29, c.1 lett. c) del D. Lgs. 118/2011 – Titolo II) si è provveduto a contabilizzare nello stato patrimoniale della GSA le movimentazioni ed i relativi importi desumibili dai capitoli del bilancio regionale inerenti al finanziamento in c/capitale per gli Enti del SSR.

CODICE MOD. SP	CREDITI	VALORE NOMINALE DEI CREDITI AL 31/12/2012 PER ANNO DI FORMAZIONE				
		Anno 2008 e precedenti	Anno 2009	Anno 2010	Anno 2011	Anno 2012
ABA530	CREDITI V/COMUNI					
	CREDITI V/AZIENDE SANITARIE PUBBLICHE DELLA REGIONE	0	0	0	60.691.913	8.407.734
ABA560	Crediti v/Aziende sanitarie pubbliche della Regione - mobilità in compensazione					
ABA570	Crediti v/Aziende sanitarie pubbliche della Regione - mobilità non in compensazione					
ABA580	Crediti v/Aziende sanitarie pubbliche della Regione - altre prestazioni					
ABA590	Acconto quota FSR da distribuire				60.691.913	8.407.734
ABA600	CREDITI V/AZIENDE SANITARIE PUBBLICHE FUORI REGIONE					
	TOTALE CREDITI V/AZIENDE SANITARIE PUBBLICHE	0	0	0	60.691.913	8.407.734
	CREDITI V/SOCIETA' PARTECIPATE E/O ENTI DIPENDENTI	0	0	0	0	0
ABA620	Crediti v/enti regionali:					
ABA630	Crediti v/sperimentazioni gestionali:					
ABA640	Crediti v/altre partecipate:					
ABA650	CREDITI V/ERARIO					
	CREDITI V/ALTRI	0	359	390.095	20.473.597	0
ABA670	Crediti v/clienti privati	0	359	390.095	0	0
ABA680	Crediti v/gestioni liquidatorie	0	0	0	0	0
ABA690	Crediti v/altri soggetti pubblici	0	0	0	0	0
ABA700	Crediti v/altri soggetti pubblici per ricerca	0	0	0	0	0
ABA710	Altri crediti diversi	0	0	0	20.473.597	0
	CREDITI GSA VERSO BILANCIO REGIONE PER FINANZIAMENTI DERIVANTI DA PAY BACK IMPRESE FARMACEUTICHE				20.473.597	

Tab. 7 – Valore nominale dei crediti distinti per anno di formazione – Il parte

Il criterio adottato per l'individuazione dell'anno di formazione nelle sopra esposte Tabelle 6 e 7 è stato l'anno di accertamento. Per il valore dei crediti evidenziati in verde non disponendo dei dettagli informativi relativi all'anno di formazione per gli esercizi antecedenti al 2011, si è provveduto a riportare l'importo nella colonna relativa all'anno 2011.

CODICE MOD. SP	CREDITI	VALORE NETTO DEI CREDITI AL 31/12/2012 PER SCADENZA		
		Entro 12 mesi	Tra 1 e 5 anni	Oltre 5 anni
	CREDITI V/STATO - PARTE CORRENTE	848.838.288	0	0
	Crediti v/Stato per spesa corrente e acconti:	848.820.357	0	0
ABA210	Crediti v/Stato per spesa corrente - Integrazione a norma del D.Lvo 56/2000	636.136.209		
ABA220	Crediti v/Stato per spesa corrente - FSN	212.684.149		
ABA230	Crediti v/Stato per mobilità attiva extraregionale	0		
ABA240	Crediti v/Stato per mobilità attiva internazionale	0		
ABA250	Crediti v/Stato per acconto quota fabbisogno sanitario regionale standard	0		
ABA260	Crediti v/Stato per finanziamento sanitario aggiuntivo corrente	0		
	Crediti v/Stato - altro:	17.931	0	0
ABA270	Crediti v/Stato per spesa corrente - altro	17.931		
	CREDITI V/STATO - INVESTIMENTI	126.162.558	0	0
ABA280	Crediti v/Stato per finanziamenti per investimenti:	126.162.558	0	0
	CREDITI V/STATO - RICERCA	0	0	0
ABA300	Crediti v/Stato per ricerca corrente - Ministero della Salute	0	0	0
ABA310	Crediti v/Stato per ricerca finalizzata - Ministero della Salute	0	0	0
ABA320	Crediti v/Stato per ricerca - altre Amministrazioni centrali	0	0	0
ABA330	Crediti v/Stato per ricerca - finanziamenti per investimenti	0	0	0
ABA340	CREDITI V/PREFETTURE	0	0	0
	TOTALE CREDITI V/STATO	975.000.847	0	0

CODICE MOD. SP	CREDITI	VALORE NETTO DEI CREDITI AL 31/12/2012 PER SCADENZA		
		Entro 12 mesi	Tra 1 e 5 anni	Oltre 5 anni
	CREDITI V/REGIONE O P.A. PER SPESA CORRENTE	1.947.026.295	0	0
	Crediti v/Regione o P.A. per finanziamento sanitario ordinario corrente:	0	0	0
ABA370	Crediti v/Regione o P.A. per spesa corrente - IRAP	0		
ABA380	Crediti v/Regione o P.A. per spesa corrente - Addizionale IRPEF	0		
ABA390	Crediti v/Regione o P.A. per quota FSR	0		
ABA400	Crediti v/Regione o P.A. per mobilità attiva intraregionale	0		
ABA410	Crediti v/Regione o P.A. per mobilità attiva extraregionale	0		
ABA420	Crediti v/Regione o P.A. per acconto quota FSR	0		
ABA430	Crediti v/Regione o P.A. per finanziamento sanitario aggiuntivo corrente LEA	1.646.227.314		
ABA440	Crediti v/Regione o P.A. per finanziamento sanitario aggiuntivo corrente extra LEA	300.798.981		
ABA450	Crediti v/Regione o P.A. per spesa corrente - altro	0		
ABA460	CREDITI V/REGIONE O P.A. PER RICERCA:	0		
	CREDITI V/REGIONE O P.A. PER VERSAMENTI A PATRIMONIO NETTO	335.999.684	0	0
ABA480	Crediti v/Regione o P.A. per finanziamenti per investimenti	335.999.684	0	0
ABA490	Crediti v/Regione o P.A. per incremento fondo dotazione	0	0	0
	Crediti v/Regione o P.A. per ripiano perdite:	0	0	0
ABA500	Crediti v/Regione o P.A. per ripiano perdite	0		
ABA510	Crediti v/Regione per copertura debiti al 31/12/2005	0		
ABA520	Crediti v/Regione o P.A. per ricostituzione risorse da investimenti esercizi precedenti	0		
	TOTALE CREDITI V/REGIONE O PROVINCIA AUTONOMA	2.283.025.979	0	0

Tab. 8 – Valore netto dei crediti per anno di scadenza – I parte

Valori in €	2008		2009		2010		2011		2012	
	Spettanze residue	CIPE/CdC/altro	Spettanze residue	CIPE/CdC/altro	Spettanze residue	CIPE/CdC/altro	Spettanze residue	CIPE/CdC/altro	Spettanze residue	CIPE/CdC/altro
Prevenzione e lotta contro l'AIDS L.135/90		erogata		erogata		erogata	3.476.949,00	manca proposta di riparto	3.393.422,00	manca proposta di riparto
Assistenza agli stranieri presenti nei territori nazionali L.40/98	2.916.603,00	quota non erogata	3.073.261,00	manca CIPE	2.962.153,00	manca CIPE	3.293.663,00	manca proposta di riparto	2.962.153,00	manca proposta di riparto
Prevenzione e cura fibrosi cistica L.362/99	103.504,00	manca CIPE	102.623,00	manca CIPE	354.549,00	manca CIPE	354.161,00	manca CIPE	250.091,12	manca proposta di riparto
Hanseniani (L.31/86)		erogata	25.813,00	manca CIPE	30.000,00	manca proposta di riparto	30.121,89	manca proposta di riparto	25.813,37	manca proposta di riparto
Obiettivi di piano L.662/96		erogata		erogata		erogata	34.941.697,00	manca CIPE	118.172.527,00	manca CIPE
Fondo di esclusività a norma dell'art.28, co.9 L.468/99		erogata		erogata		erogata		erogata	2.827.956,00	manca proposta di riparto
Formazione medicina generale 2° annualità triennio 04-06 - L.109/88		erogata		erogata		erogata		erogata	2.677.149,00	manca proposta di riparto
Medicina penitenziaria - trasferimento risorse al SSN		erogata		erogata		erogata	10.876.424,00	manca CIPE	10.876.424,16	manca proposta di riparto
Controlli contaminazione di diossine (acc.to su obiettivi di piano)									212.605,00	manca CIPE
Medicina penitenziaria		erogata		erogata		erogata		erogata	853.000,00	manca CIPE
Oneri visite fiscali					5.278.326,00	manca CIPE	0,00	manca proposta di riparto	0,00	manca proposta di riparto
Superamento OPG									2.613.160,00	manca CIPE
TOTALE COMPRENSIVO DEGLI IMPORTI "MANCA PROPOSTA DI RIPARTO"	3.020.107,00		3.201.697,00		8.625.028,00		52.973.015,89		144.864.300,66	212.684.148,55

Tabella 9 – Dettaglio crediti verso Stato relativi all'assegnazione di risorse FSR Vincolato

Nella tabella 9 viene riportato il dettaglio delle spettanze residue relative ai crediti verso Stato per FSR vincolato al 31/12/2012.

CODICE MOD. SP	CREDITI	VALORE NETTO DEI CREDITI AL 31/12/2012 PER SCADENZA		
		Entro 12 mesi	Tra 1 e 5 anni	Oltre 5 anni
ABA530	CREDITI V/COMUNI	0	0	0
	CREDITI V/AZIENDE SANITARIE PUBBLICHE DELLA REGIONE	69.099.647	0	0
ABA560	Crediti v/Aziende sanitarie pubbliche della Regione - mobilità in compensazione	0		
ABA570	Crediti v/Aziende sanitarie pubbliche della Regione - mobilità non in compensazione	0		
ABA580	Crediti v/Aziende sanitarie pubbliche della Regione - altre prestazioni	0		
ABA590	Acconto quota FSR da distribuire	69.099.647		
ABA600	CREDITI V/AZIENDE SANITARIE PUBBLICHE FUORI REGIONE	0	0	0
	TOTALE CREDITI V/AZIENDE SANITARIE PUBBLICHE	69.099.647	0	0
	CREDITI V/SOCIETA' PARTECIPATE E/O ENTI DIPENDENTI	0	0	0
ABA620	Crediti v/enti regionali:	0	0	0
ABA630	Crediti v/sperimentazioni gestionali:	0		
ABA640	Crediti v/altre partecipate:	0		
ABA650	CREDITI V/ERARIO	0	0	0
	CREDITI V/ALTRI	20.864.051	0	0
ABA670	Crediti v/clienti privati	390.454	0	0
ABA680	Crediti v/gestioni liquidatorie	0	0	0
ABA690	Crediti v/altri soggetti pubblici	0	0	0
ABA700	Crediti v/altri soggetti pubblici per ricerca	0	0	0
ABA710	Altri crediti diversi	20.473.597	0	0

Tab. 10 – Valore netto dei crediti per anno di scadenza – Il parte

DETTAGLIO CREDITI INTRAREGIONALI PER SINGOLA AZIENDA	Mobilità in compensazione	Mobilità non in compensazione	Altre prestazioni
ASL TORINO 1			
ASL TORINO 2			
ASL TORINO 3			
ASL TORINO 4			
ASL TORINO 5			
ASL VERCELLI			
ASL BIELLA			
ASL NOVARA			
ASL VERBANO - CUSIO - OSSOLA			
ASL CUNEO 1			
ASL CUNEO 2			
ASL ASTI			
ASL ALESSANDRIA			
AO SAN LUIGI			
AO MAGGIORE DELLA CARITÀ			
AO SAN CROCE E CARLE			
AO SAN ANTONIO - BIAGIO / ARRIGO			
AO ORDINE MAURIZIANO DI TORINO			
AO CITTÀ DELLA SALUTE - MOLINETTE			

Tab. 11 – Dettaglio crediti intraregionali per mobilità (in compensazione e non) e per altre prestazioni

CRED01 – Svalutazione crediti iscritti nell'attivo circolante.

CRED01 – NO	Nel corso dell'esercizio non sono state effettuate svalutazioni di crediti iscritti nell'attivo circolante.
--------------------	---

Altre informazioni relative ai crediti.

Informazione	Caso presente nella GSA?	Se sì, illustrare
CRED02 – Gravami. Sui crediti della GSA vi sono gravami quali pignoramenti, ecc?	NO	
CRED03 – Cartolarizzazioni. La GSA ha in atto operazioni di cartolarizzazione dei crediti?	NO	
CRED04 – Altro. Esistono altre informazioni che si ritiene necessario fornire per soddisfare la regola generale secondo cui "Se le informazioni richieste da specifiche disposizioni di legge non sono sufficienti a dare una rappresentazione veritiera e corretta, si devono fornire le informazioni complementari necessarie allo scopo" (art 2423 cc)?	NO	

6. Disponibilità liquide

CODICE MOD. SP	DISPONIBILITA' LIQUIDE	Valore iniziale	MOVIMENTI DELL'ESERCIZIO		Valore finale
			Incrementi	Decrementi	
ABA760	Cassa	0			0
ABA770	Istituto Tesoriere	0	16.952.965.741	16.952.965.741	0
ABA780	Tesoreria Unica	0	8.381.359.220	8.375.827.198	5.532.022
ABA790	Conto corrente postale	0			0

Tab. 13 – Movimentazioni delle disponibilità liquide

DL01 – Fondi vincolati.

DL01 – NO	Le disponibilità liquide non comprendono fondi vincolati.
------------------	---

Altre informazioni relative alle disponibilità liquide.

Informazione	Caso presente nella GSA?	Se sì, illustrare
DL02 – Gravami. Sulle disponibilità liquide della GSA vi sono gravami quali pignoramenti ecc?	NO	
DL03 – Rapporti con il c/c tesoreria ordinario. Tra le disponibilità liquide rientrano anche eventuali trasferimenti di liquidità da parte del conto corrente di tesoreria della gestione ordinaria?	SI	Si rimanda al paragrafo “Riconciliazione i dati di cassa con le movimentazioni rilevate nei conti di tesoreria della GSA 2012” (vedi pag. 17)
DL04 – Altro. Esistono altre informazioni che si ritiene necessario fornire per soddisfare la regola generale secondo cui “Se le informazioni richieste da specifiche disposizioni di legge non sono sufficienti a dare una rappresentazione veritiera e corretta, si devono fornire le informazioni complementari necessarie allo scopo” (art 2423 cc)?	NO	

RICONCILIAZIONE I DATI DI CASSA CON LE MOVIMENTAZIONI RILEVATE NEI CONTI DI TESORERIA DELLA GSA 2012

Per garantire trasparenza e confrontabilità dei flussi di cassa relativi al finanziamento del fabbisogno sanitario regionale standard, in applicazione all'art. 21 del D.Lgs 118/2011, è stato acceso dal mese di febbraio 2012 il conto di tesoreria intestato alla Sanità (n° conto: 0306692). Tuttavia, per l'esercizio 2012 si precisa che le movimentazioni finanziarie del SSR sono state operate dalla Regione anche nel c/c tesoreria ordinario.

Pertanto, di seguito si riporta una tabella che presenta la finalità di riconciliare i dati di cassa con le movimentazioni rilevate nei conti di tesoreria della GSA 2012:

	Incrementi	Decrementi	Note
ABA770 ISTITUTO TESORIERE	16.952.965.741	16.952.965.741	-
Giroconto al conto "ABA780 - Tesoreria Unica"	8.375.827.198	8.381.359.220	- Rilevazione delle reversali/mandati riferiti al conto sanità n°: 0306692
Giroconto al conto "ABA430 - Crediti vs Regione"	191.073.227		= Giroconto per importo mandati superiori alle reversali di incasso per movimentazioni non rilevati nel conto sanità n°: 0306692
Importo Reversali/Mandati	8.386.065.316	8.571.606.521	
di cui:			
1) Reversali/Mandati rilevati nel conto sanità n° 0306692	8.381.359.220	8.375.827.198	
2) Reversali/Mandati rilevati nel conto ordinario in data antecedente all'attivazione del conto sanità n° 0306692		60.001.646	Mandati con numerazione inferiore al 5093
3) Reversali/Mandati rilevati nel conto ordinario in data successiva all'attivazione del conto sanità n° 0306692	4.706.096	135.777.676	
Dettaglio del p.to 3)			
Capitolo 20990, 21030, 36995, 57035 – Reversali su finanziamenti statali + recupero di fondi già erogati	2.576.800	6.133	Rimborso Pay back erroneamente versato
Capitolo 20416 – Reversali quota 5 per mille per ricerca sanitaria	3.082	27.328	Capitolo 160077 – Mandato su impegno delegato alla Direzione Sanità dalla Direzione Agricoltura
Capitolo 20710 – Reversali progetto anagrafe computerizzata del bestiame	21.399	112.631.054	Mandati su capitoli della Direzione Sanità
Capitolo 56685 – Reversali su finanziamenti legge 135/90 (AIDS per investimenti)	1.611.510	23.113.161	Mandati su capitoli di altre Direzioni regionali aventi come beneficiario Enti del SSR
Capitolo 20730 – Reversali su finanziamenti art. 71 Legge 448/98	355.576		
Capitolo 20790 – Reversali progetti di prevenzione	121.400		
Capitolo 20950 – Reversali finanziamenti per lotta al randagismo	16.329		

In ultimo, si precisa che per:

- i prelievi dal conto sanità effettuati dal Bilancio regionale, se non ripristinati a favore degli Enti del SSR al 31.12.2012, è stato rilevato un credito vs Regione (ABA430) di pari importo. In particolare, le risorse trasferite dallo Stato che per necessità finanziarie regionali sono state utilizzate per il pagamento di debiti non sanitari, non ripristinate per il SSR al 31.12.2012, sono pari a 109.789,49 €/000 (ad esempio, rientra in tale fattispecie la liquidazione delle delegazioni di pagamento, art. 12 della L.R. n. 14/2006 e s.m.i. "ripianamento debito sanitario strutturale pari a 83.377 €/000). Vedi pag. 10;
- gli incassi rilevati nel conto di tesoreria intestato alla sanità destinati agli IZS, se non utilizzati al 31.12.2012, è stato rilevato un debito vs Regione (PDA120) di pari importo 2.774,58 €/000. Vedi pag. 23.

7. Patrimonio netto

CODICE MOD. SP	PATRIMONIO NETTO	Consistenza iniziale	MOVIMENTI DELL'ESERCIZIO					Consistenza finale
			Giroconti e Riclassificazioni	Assegnazioni nel corso dell'esercizio	Utilizzi per assegnazioni alle aziende nel corso dell'esercizio	Altre variazioni (+/-)	Risultato di esercizio (+/-)	
PAA000	FONDO DI DOTAZIONE	0						0
PAA010	FINANZIAMENTI PER INVESTIMENTI:	0						0
PAA020	Finanziamenti per beni di prima dotazione	0						0
PAA030	Finanziamenti da Stato per investimenti	0						0
PAA040	Finanziamenti da Stato per investimenti - ex art. 20 legge 67/88	0						0
PAA050	Finanziamenti da Stato per investimenti - ricerca	0						0
PAA060	Finanziamenti da Stato per investimenti - altro	0						0
PAA070	Finanziamenti da Regione per investimenti	0						0
PAA080	Finanziamenti da altri soggetti pubblici per investimenti	0						0
PAA090	Finanziamenti per investimenti da rettifica contributi in conto esercizio	0						0
PAA100	RISERVE DA DONAZIONI E LASCIATI VINCOLATI AD INVESTIMENTI	0						0
PAA110	ALTRE RISERVE:	0						0
PAA120	Riserve da rivalutazioni	0						0
PAA130	Riserve da plusvalenze da reinvestire	0						0
PAA140	Contributi da reinvestire	0						0
PAA150	Riserve da utili di esercizio destinati ad investimenti	0						0
PAA160	Riserve diverse	0						0
PAA170	CONTRIBUTI PER RIPIANO PERDITE:	0						0
PAA180	Contributi per copertura debiti al 31/12/2005	0						0
PAA190	Contributi per ricostituzione risorse da investimenti esercizi precedenti	0						0
PAA200	Altro	0						0
PAA210	UTILI (PERDITE) PORTATI A NUOVO	0						0
PAA220	UTILE (PERDITA) D'ESERCIZIO	41.717.035			-41.717.035		63.781.643	63.781.643
	TOTALE PATRIMONIO NETTO	41.717.035	0	0	-41.717.035	0	63.781.643	63.781.643

Tab. 14 – Consistenza, movimentazioni e utilizzazioni delle poste di patrimonio netto

Si precisa che l'utile della GSA del 2012, pari a 63.781,6 €/000 è vincolato alla copertura del disavanzo economico/finanziario del SSR. Detto importo verrà ripartito, ai sensi della normativa vigente, con successivi provvedimenti alle Aziende Sanitarie Pubbliche rientranti nel perimetro di consolidamento del SSR.

0	DETTAGLIO FINANZIAMENTI PER INVESTIMENTI RICEVUTI NEGLI ULTIMI TRE ESERCIZI	INFORMAZIONI				Consistenza all'inizio dell'esercizio	MOVIMENTI DELL'ESERCIZIO							
		Vincolato o indistinto	Esercizio di assegnazione	Estremi del provvedimento	Destinazione (tipologia di beni acquisiti)		Giroconti e Riclassificazioni	Assegnazioni nel corso dell'esercizio	Utilizzi per assegnazioni alle aziende nel corso dell'esercizio	Altre variazioni (+/-)	Consistenza finale	di cui riscossi	di cui investiti	
PAA020	Per beni di prima dotazione:					0						0		
PAA030	Da Stato:					0						0		
PAA070	Da Regione:					0						0		
	— assegnati in data antecedente al 1/1/12													
	— assegnati a partire dal 1/1/12 (dettagliare)	ND	ND	ND	ND	0						0		
PAA080	Da altri soggetti pubblici:					0						0		
PAA090	Per investimenti da rettifica contributi in conto esercizio:					0						0		

Tab. 15 – Dettaglio finanziamenti per investimenti (ultimi 3 esercizi)

DETTAGLIO RISERVE DA PLUSVALENZE DA REINVESTIRE	ESERCIZI PRECEDENTI			Valore finale
	Valore al 31/12/X-3 e precedenti	Valore al 31/12/X-2	Valore al 31/12/X-1 (Valore iniziale)	
Valore iniziale				
Incrementi				
Utilizzi				
Valore finale				

Tab. 16 – Dettaglio riserve da plusvalenze da reinvestire

DETTAGLIO CONTRIBUTI DA REINVESTIRE	ESERCIZI PRECEDENTI			Valore finale
	Valore al 31/12/X-3 e precedenti	Valore al 31/12/X-2	Valore al 31/12/X-1 (Valore iniziale)	
Valore iniziale				
Incrementi				
Utilizzi				
Valore finale				

Tab. 17 – Dettaglio contributi da reinvestire

PN01 – Fondo di dotazione

PN01 – NO	Il fondo di dotazione, pari a 0, non ha subito variazioni rispetto all'esercizio precedente.
------------------	--

Altre informazioni relative al patrimonio netto

Informazione	Caso presente nella GSA?	Se sì, illustrare
--------------	--------------------------	-------------------

PN02 – Altro. Esistono altre informazioni che si ritiene necessario fornire per soddisfare la regola generale secondo cui “Se le informazioni richieste da specifiche disposizioni di legge non sono sufficienti a dare una rappresentazione veritiera e corretta, si devono fornire le informazioni complementari necessarie allo scopo” (art 2423 cc)?

NO

8. Fondi per rischi e oneri

CODICE MOD. SP	FONDO RISCHI E ONERI	Consistenza iniziale	Accantonamenti dell'esercizio	Riclassifiche dell'esercizio	Utilizzi	Valore finale
PBA000	FONDI PER IMPOSTE, ANCHE DIFFERITE	0	0	26.000.000	0	0
PBA010	FONDI PER RISCHI:	42.523.709	2.500.000	26.000.000	0	71.023.709
PBA020	Fondo rischi per cause civili e oneri processuali	0				0
PBA030	Fondo rischi per contenzioso personale dipendente	0				0
PBA040	Fondo rischi connessi all'acquisto di prestazioni sanitarie da privato	0				0
PBA050	Fondo rischi per copertura diretta dei rischi (autoassicurazione)	42.523.709	2.500.000	26.000.000		71.023.709
PBA060	Altri fondi rischi:	0				0
PBA070	FONDI DA DISTRIBUIRE:	0	8.304.763.536	0	8.304.763.536	0
PBA080	FSR indistinto da distribuire	0	7.751.223.623		7.751.223.623	0
PBA090	FSR vincolato da distribuire	0	186.849.419		186.849.419	0
PBA100	Fondo per ripiano disavanzi pregressi	0	30.000.000		30.000.000	0
PBA110	Fondo finanziamento sanitario aggiuntivo corrente LEA	0	100.000.000		100.000.000	0
PBA120	Fondo finanziamento sanitario aggiuntivo corrente extra LEA	0	100.000.000		100.000.000	0
PBA130	Fondo finanziamento per ricerca	0				0
PBA140	Fondo finanziamento per investimenti	0	136.690.495		136.690.495	0
PBA150	QUOTE INUTILIZZATE CONTRIBUTI:	7.901.516	9.703.464	0	1.158.937	16.446.043
PBA160	Quote inutilizzate contributi da Regione o Prov. Aut. per quota F.S. vincolato	3.772.228	324.827		466.198	3.630.857
PBA170	Quote inutilizzate contributi vincolati da soggetti pubblici (extra fondo)	4.129.288	9.378.638		692.740	12.815.186
PBA180	Quote inutilizzate contributi per ricerca	0				0
PBA190	Quote inutilizzate contributi vincolati da privati	0				0
PBA200	ALTRI FONDI PER ONERI E SPESE:	0	0	0	0	0
PBA210	Fondi integrativi pensione	0				0
PBA230	Fondo rinnovi contrattuali personale dipendente	0				0
PBA240	Fondo rinnovi convenzioni MMG - PLS - MCA	0				0
PBA250	Fondo rinnovi convenzioni Medici SUMAI	0				0
PBA260	Altri fondi per oneri e spese	0				0
	TOTALE FONDI RISCHI E ONERI	50.425.225	8.316.967.001	26.000.000	8.305.922.474	87.469.752

Tab. 18 – Consistenza e movimentazioni dei fondi rischi e oneri

DETTAGLIO QUOTE INUTILIZZATE CONTRIBUTI DA REGIONE O P.A. PER QUOTA FSR VINCOLATO - PBA160	ASSEGNAZIONE INIZIALE CONTRIBUTO		Tipologia	Contributi assegnati alle ASR o utilizzati in GSA		FONDO AL 31/12/2012
	Esercizio	Importo contributo		Esercizio 2011 e precedenti	Esercizio 2012	
FSR Vincolato	2010	150.000	Quote di contributo non assegnate alle aziende del SSR			150.000
Acquisto di prodotti diagnostici ufficiali dall'istituto zooprofilattico sperimentale dell'Umbria e delle Marche	2011	80.000	Quote di contributo non assegnate alle aziende del SSR	76.695		3.305
Affidamento incarico di collaborazione coordinata e continuativa a supporto della direzione regionale Sanità	2010	20.000	Quote di contributo non assegnate alle aziende del SSR	19.988		12
Fondo speciale per rischi di responsabilità civile a carico delle aziende sanitarie regionali triennio 2005-2007 - art. 21 L.R. n. 9/2004 e s.m.i.	2011	5.000.000	Quote di contributo non assegnate alle aziende del SSR	4.914.810		85.190
Corsi di formazione specifica in Medicina Generale	2010	1.082.737	Quote di contributo non assegnate alle aziende del SSR	1.010.060		72.677
Contributi a persone con grave disabilità per l'acquisto di strumenti tecnologicamente avanzati, rivolti all'autonomia e all'inclusione sociale per l'anno 2012 - DGR n. 29-4007 dell'11.06.2012	2012	200.000	Quote di contributo non assegnate alle aziende del SSR		191.481	8.519
DGR n. 9-12317 del 12.10.2009, assistenza protesica: impianti cocleari, proroga sperimentazione di cui alla DGR 39-5182 del 29 gennaio 2007	2012	130.000	Quote di contributo non assegnate alle aziende del SSR		116.609	13.391
FSR Vincolato	2010	137.579.545	Quote di contributo non assegnate alle aziende del SSR	135.837.159		1.742.386
Fondi statali ex art. 4 e 5 legge 123/05, finalizzati alla somministrazione di pasti senza glutine ai soggetti affetti da celiachia e alla formazione degli operatori della ristorazione pubblica	2011	424.023	Quote di contributo non assegnate alle aziende del SSR	405.586		18.437
Fornitura di protesi acustiche digitali a favore di minori residenti di età compresa tra 0 - 14 anni.	2011	1.000.000	Quote di contributo non assegnate alle aziende del SSR	63.425		936.575
Contributi a favore delle ASL piemontesi per l'erogazione di contributi ai comuni che realizzano programmi di prevenzione del randagismo in applicazione dei principi fondamentali della L. 281/91 e della L.R. n. 34/93.	2010	110.107	Quote di contributo non assegnate alle aziende del SSR	110.100		7
Contributo a favore del consorzio per il sistema informativo - Piemonte per l'utilizzo di servizi specializzati di supporto sistemistico utilizzabili a seguito di criticità di particolare gravità ed a ulteriore garanzia di affidabilità del sistema informatizzato regionale per l'epidemiologia veterinaria e la sicurezza alimentare.	2011	14.000	Quote di contributo non assegnate alle aziende del SSR	0		14.000
Affidamento incarico di collaborazione coordinata e continuativa a supporto della direzione regionale Sanità	2010	31.667	Quote di contributo non assegnate alle aziende del SSR	31.644		23
Contributo alle Aziende sanitarie ospedaliere per progetti regionali di Farmacovigilanza	2011	321.518	Quote di contributo non assegnate alle aziende del SSR	270.000		51.518
Bando di ricerca sanitaria finalizzata 2009 approvato con DD n. 204 del 30.04.2009	2010	740.000	Quote di contributo non assegnate alle aziende del SSR	684.094		55.906
Contributo alle Aziende sanitarie locali per progetti regionali di Farmacovigilanza	2011	750.208	Quote di contributo non assegnate alle aziende del SSR	750.000		208
Contributo a favore del consorzio per il sistema informativo - Piemonte per la manutenzione evolutiva del sistema regionale per l'elaborazione delle prescrizioni medico-veterinarie (siprev).	2011	92.000	Quote di contributo non assegnate alle aziende del SSR	0		92.000
Valorizzazione delle attività di Sanità pubblica veterinaria e sicurezza alimentare	2011	35.955	Quote di contributo non assegnate alle aziende del SSR			35.955
Attività di prevenzione e sicurezza alimentare ex d.l.vo 194/2008 allegato a, sezione 6 ambito sian. tariffe per il controllo ufficiale.	2010	9.300	Quote di contributo non assegnate alle aziende del SSR			9.300
Contributo all'istituto zooprofilattico sperimentale del Piemonte, Liguria e valle d'Aosta per il pagamento degli esami di laboratorio per l'accertamento della brucellosi bovina ed oviscaprina, della tubercolosi con il metodo del gamma interferone e della leucosi bovina, eseguiti nel corso dell'anno 2011.	2011	293.000	Quote di contributo non assegnate alle aziende del SSR	262.462		30.538
Attività di prevenzione svolta da dipartimenti di prevenzione delle ASL	2010	459.906	Quote di contributo non assegnate alle aziende del SSR	456.734		3.172
Interventi urgenti per la prevenzione e lotta all'AIDS	2012	1.091.201	Quote di contributo non assegnate alle aziende del SSR		874.560	216.641
Commissione istituti ospedalieri valdesi ("CIOV") conservazione archivio cartaceo	2011	1.369	Quote di contributo non assegnate alle aziende del SSR	1.353		16
Organizzazione convegno "La Sanità che cambia" C/O Molinette	2010	24.837	Quote di contributo non assegnate alle aziende del SSR	24.825		12
Acquisto di parrucche, a favore di bambine, adolescenti e donne, residenti in Piemonte, affette da alopecia, a seguito di chemioterapia.	2011	517.500	Quote di contributo non assegnate alle aziende del SSR	376.129	141.371	
Acquisto di parrucche, a favore di bambine, adolescenti e donne, residenti in Piemonte, affette da alopecia, a seguito di chemioterapia.	2012	376.129	Quote di contributo non assegnate alle aziende del SSR		289.853	86.275
Spese forum Risk Management	2010	4.177	Quote di contributo non assegnate alle aziende del SSR	4.081		96
Sussidio a favore dei cittadini affetti dal morbo di Hansen	2010	10.000	Quote di contributo non assegnate alle aziende del SSR	6.075		3.925
XVII corso di formazione per il conseguimento dell'idoneità all'esercizio dell'attività di emergenza sanitaria territoriale 118 - anno formativo 2009/2010	2010	1.291	Quote di contributo non assegnate alle aziende del SSR	517		775
TOTALE		150.550.469	TOTALE	145.305.737	1.613.874	3.630.857

Tab. 19 – Dettaglio movimentazioni quota inutilizzata contributi da Regione o P.A. per quota F.S.R. vincolato

DETTAGLIO QUOTE INUTILIZZATE CONTRIBUTI VINCOLATI DA SOGGETTI PUBBLICI (EXTRA FONDO) - PBA170	ASSEGNAZIONE INIZIALE CONTRIBUTO		Tipologia	Contributi assegnati alle ASR o utilizzati in GSA		FONDO AL 31/12/2012
	Esercizio	Importo contributo		Esercizio 2011 e precedenti	Esercizio 2012	
Attuazione direttive 17 e 86 su cellule e tessuti	2012	69.760	Quote di contributo non assegnate alle aziende del SSR			69.760
Attuazione del programma di interventi di cooperazione sanitaria: sostegno alle associazioni di volontariato per l'attuazione di progetti di cooperazione in cui sia previsto l'invio di personale sanitario dipendente delle strutture sanitarie pubbliche del Piemonte	2012	100.000	Quote di contributo non assegnate alle aziende del SSR		36.347	63.653
Attuazione del programma di interventi di cooperazione sanitaria: sostegno alle associazioni di volontariato per l'attuazione di progetti di cooperazione in cui sia previsto l'invio di personale sanitario dipendente delle strutture sanitarie pubbliche del Piemonte	2011	50.000	Quote di contributo non assegnate alle aziende del SSR	32.774	17.226	
Erogazione di fondi alle ASL per la sicurezza e la qualità nella raccolta di sangue a uso trasfusionale	2010	950.975	Quote di contributo non assegnate alle aziende del SSR	950.834		142
Attuazione direttive su cellule e tessuti	2012	62.353	Quote di contributo non assegnate alle aziende del SSR			62.353
Interventi per la prevenzione della cecità	2012	135.923	Quote di contributo non assegnate alle aziende del SSR			135.923
"Implementazione della rete interregionale delle malattie rare del Piemonte e della Valle d'Aosta - realizzazione di centri esperti per singole patologie o per gruppi omogenei di malattie rare"	2012	480.000	Quote di contributo non assegnate alle aziende del SSR			480.000
Impegno a favore delle ASL del Piemonte	2010	3.000.000	Quote di contributo non assegnate alle aziende del SSR			3.000.000
Erogazione quote vincolate 2002/2008 - Indagine multiscope "Condizione di salute e ricorso ai servizi sanitari -2012-2013	2012	1.700.000	Quote di contributo non assegnate alle aziende del SSR			1.700.000
Finanziamento dei progetti attuativi PSN 2006/2008	2012	3.307.887	Quote di contributo non assegnate alle aziende del SSR			3.307.887
Finanziamento di progetti di interesse o rilievo interregionale Det n. 395 DEL 12.06.2012	2012	1.518.026	Quote di contributo non assegnate alle aziende del SSR		1.491.891	26.136
Fondi statali ex art. 4 e 5 legge 123/05, finalizzati alla somministrazione di pasti senza glutine ai soggetti affetti da celiachia e alla formazione degli operatori della ristorazione pubblica	2012	157.764	Quote di contributo non assegnate alle aziende del SSR		144.688	13.076
Contributo alle Aziende sanitarie locali per progetti regionali di Farmacovigilanza	2012	1.650.405	Quote di contributo non assegnate alle aziende del SSR			1.650.405
Contributo alle Aziende sanitarie ospedaliere per progetti regionali di Farmacovigilanza	2012	450.000	Quote di contributo non assegnate alle aziende del SSR			450.000
Indagine su presenza sostanze pericolose in articoli tessili	2012	30.000	Quote di contributo non assegnate alle aziende del SSR			30.000
Indennità di abbattimento del bestiame	2012	1	Quote di contributo non assegnate alle aziende del SSR			1
Introito conto 31930 Banca d'Italia Torino	2012	134.560	Quote di contributo non assegnate alle aziende del SSR			134.560
Monitoraggio dati alcool 2011	2012	16.978	Quote di contributo non assegnate alle aziende del SSR			16.978
Monitoraggio dati relativi all'abuso di alcool	2012	16.666	Quote di contributo non assegnate alle aziende del SSR		16.664	2
Monitoraggio e valutazione tossicità prodotti cosmetici	2012	19.421	Quote di contributo non assegnate alle aziende del SSR			19.421
Osservatorio tessile e salute 2008	2012	48.000	Quote di contributo non assegnate alle aziende del SSR			48.000
Prevenzione pratiche mutilazioni genitali femminili - Legge 7/2006	2012	13.986	Quote di contributo non assegnate alle aziende del SSR			13.986
Istanze di assistenza sanitaria a favore di minori provenienti da paesi in via di sviluppo - bando 2011.	2011	700.000	Quote di contributo non assegnate alle aziende del SSR		263.593	436.407
Istanze di assistenza sanitaria a favore di minori provenienti da paesi in via di sviluppo - bando 2011.	2011	700.000	Quote di contributo non assegnate alle aziende del SSR	411.920	288.080	0
Istanze di assistenza sanitaria a favore di minori provenienti da paesi in via di sviluppo - bando 2011.	2012	900.000	Quote di contributo non assegnate alle aziende del SSR			900.000
Progetto CCM 2009 prevenzione IVG donne straniere	2012	6.000	Quote di contributo non assegnate alle aziende del SSR			6.000
Programma Defibril	2012	147.641	Quote di contributo non assegnate alle aziende del SSR			147.641
Riparto fondo per le tecniche di procreazione medicalmente assistita	2012	35.351	Quote di contributo non assegnate alle aziende del SSR			35.351
Spese controlli di condizionalità eseguiti dai servizi veterinari delle Asl	2012	20.000	Quote di contributo non assegnate alle aziende del SSR			20.000
The Italian ALS genetic	2012	8.504	Quote di contributo non assegnate alle aziende del SSR			8.504
Transplant of allogenic	2012	39.002	Quote di contributo non assegnate alle aziende del SSR			39.002
TOTALE		16.469.203	TOTALE	1.395.528	2.258.489	12.815.186

Tab. 20 – Dettaglio movimentazioni quota inutilizzata contributi vincolati da soggetti pubblici (extrafondo)

Illustrazione dei criteri utilizzati per la determinazione dell'entità dei fondi, come specificato nella seguente tabella.

Fondo	Criteri di determinazione
Fondo rischi per copertura diretta dei rischi (autoassicurazione)	<p>Il valore del fondo rischi al 31.12.2012 è pari a 71 €/mln, di cui:</p> <ul style="list-style-type: none"> ▪ 0,9 €/mln è relativo al Fondo speciale degli anni 2005 – 2007 ▪ 39 €/mln è relativo al Fondo speciale degli anni 2009 – 2011 ▪ 26 €/mln è relativo al Fondo speciale dell'anno 2012 ▪ 2,5 €/mln è relativo all'accantonamento operato nel 2012 dalla GSA a seguito della liquidazione coatta amministrativa della compagnia Faro <p>Con riferimento al Fondo speciale relativo alla copertura diretta dei rischi, istituito ai sensi della Legge Regionale 14 maggio 2004, n. 9 e s.m.i., sulla base delle vigenti indicazioni regionali si precisa quanto segue:</p> <ol style="list-style-type: none"> 1) la rilevazione del costo è operata dalle Aziende del SSR attraverso la riduzione, in contropartita, del credito vs regione per spesa corrente; 2) la rilevazione del fondo è operata dalla GSA attraverso la riduzione, in contropartita, del debito verso le Aziende del SSR per spesa corrente.

Altre informazioni relative a fondi rischi e oneri.

Informazione	Caso presente nella GSA?	Se sì, illustrare
FR01. Con riferimento ai rischi per i quali è stato costituito un fondo, esiste la possibilità di subire perdite addizionali rispetto agli ammontari stanziati?	NO	
FR02. Esistono rischi probabili, a fronte dei quali non è stato costituito un apposito fondo per l'impossibilità di formulare stime attendibili?	NO	
FR03. Esistono rischi (né generici, né remoti) a fronte dei quali non è stato costituito un apposito fondo perché solo possibili, anziché probabili? Da tali rischi potrebbero scaturire perdite significative?	NO	
FR04 – Altro. Esistono altre informazioni che si ritiene necessario fornire per soddisfare la regola generale secondo cui "Se le informazioni richieste da specifiche disposizioni di legge non sono sufficienti a dare una rappresentazione veritiera e corretta, si devono fornire le informazioni complementari necessarie allo scopo" (art 2423 cc)?	NO	

9. Debiti

CODICE MOD. SP	DEBITI	Valore iniziale	MOVIMENTI DELL'ESERCIZIO		Valore finale	di cui per fatture da ricevere	di cui per acquisti di beni iscritti tra le
			Incrementi	Decrementi			
PDA000	MUTUI PASSIVI	0			0		
	DEBITI V/STATO	0	7.540.182.553	7.540.121.842	60.711		
PDA020	Debiti v/Stato per mobilità passiva extraregionale	0			0		
PDA030	Debiti v/Stato per mobilità passiva internazionale	0			0		
PDA040	Acconto quota FSR v/Stato	0	7.540.121.842	7.540.121.842	0		
PDA050	Debiti v/Stato per restituzione finanziamenti - per ricerca:	0			0		
PDA060	Altri debiti v/Stato	0	60.711		60.711		
	DEBITI V/REGIONE O PROVINCIA AUTONOMA	509.000.000	108.896.510	217.976.927	399.919.584		
PDA080	Debiti v/Regione o Provincia Autonoma per finanziamenti	0			0		
PDA090	Debiti v/Regione o Provincia Autonoma per mobilità passiva intraregionale	0			0		
PDA100	Debiti v/Regione o Provincia Autonoma per mobilità passiva extraregionale	0			0		
PDA110	Acconto quota FSR da Regione o Provincia Autonoma	0			0		
PDA120	Altri debiti v/Regione o Provincia Autonoma	509.000.000	108.896.510	217.976.927	399.919.584		
PDA130	DEBITI V/COMUNI:	344.300	47.316	74.000	317.616		
	DEBITI V/AZIENDE SANITARIE PUBBLICHE DELLA REGIONE	2.240.664.992	8.445.471.121	7.928.408.604	2.757.727.509		
PDA160	Debiti v/Aziende sanitarie pubbliche della Regione - per quota FSR	1.218.403.454	7.937.791.188	7.297.049.424	1.859.145.218		
PDA170	Debiti v/Aziende sanitarie pubbliche della Regione - finanziamento sanitario aggiuntivo corrente LEA	349.999.849	123.763.314	310.519.300	163.243.863		
PDA180	Debiti v/Aziende sanitarie pubbliche della Regione - finanziamento sanitario aggiuntivo corrente extra LEA	200.798.981	101.788.561	102.520.904	200.066.638		
PDA190	Debiti v/Aziende sanitarie pubbliche della Regione - mobilità in compensazione	0			0		
PDA200	Debiti v/Aziende sanitarie pubbliche della Regione - mobilità non in compensazione	0			0		
PDA210	Debiti v/Aziende sanitarie pubbliche della Regione - altre prestazioni	0			0		
PDA220	Debiti v/Aziende Sanitarie pubbliche fuori Regione	72.652		72.652	0		
PDA230	Debiti v/Aziende sanitarie pubbliche della Regione per versamenti c/patrimonio netto	471.462.708	282.128.058	218.318.975	535.271.790		
	TOTALE DEBITI V/AZIENDE SANITARIE PUBBLICHE	2.712.200.352	8.727.599.178	8.146.800.231	3.292.998.299		
	DEBITI V/SOCIETA' PARTECIPATE E/O ENTI DIPENDENTI	22.435.020	46.959.234	50.585.020	18.809.234		
PDA250	Debiti v/enti regionali:	17.000.000	42.636.595	47.000.000	12.636.595		
	DEBITI VERSO ARPA (AGENZIA REGIONE PROTEZIONE AMBIENTALE) ENTRO L'ANNO	17.000.000	42.636.595	47.000.000	12.636.595		
PDA260	Debiti v/sperimentazioni gestionali:	0	0	0	0		
PDA270	Debiti v/altre partecipate:	5.435.020	4.322.639	3.585.020	6.172.639		
	DEBITI VERSO ARESS - GESTIONE LIQUIDATORIA	5.435.020	4.322.639	3.585.020	6.172.639		
PDA280	DEBITI V/FORNITORI:	11.325.060	23.709.719	13.719.553	21.315.226		
PDA290	Debiti verso erogatori (privati accreditati e convenzionati) di prestazioni sanitarie	0	0	0	0		
PDA300	Debiti verso altri fornitori	11.325.060	23.709.719	13.719.553	21.315.226		
	GIROCONTI		5.339.341	5.339.341			
	AUTORITA' PER LA VIGILANZA SUI CONTRATTI PUBBLICI DI LAVORI, SERVIZI E FORNITURE	0	225	225	0		
	CREDITORI DIVERSI	46.368	123.409	110.044	59.734		
	COOP.SOCIALE ETA BETA S.C.S.	0	1.400	1.400	0		
	CAMPAGNA DI COMUNICAZIONE IN MATERIA SANITARIA		222.717		222.717		
	MEDICI MEDICINA GENERALE	443.337	250.000	209.879	483.459		
	COMPONENTI COMMISSIONE CORESA	0	9.311	9.311	0		
	CSI PIEMONTE CONSORZIO PER IL SISTEMA INFORMATIVO	8.790.145	12.839.330	4.919.310	16.710.165		
	DELOITTE & TOUCHE S.P.A		78.650		78.650		
	D.M. INFORMATICA S.A.S.	2.004	0	0	2.004		
	DIALOGIC SRL	3.337		3.337	0		
	FACOLTA' DI ECONOMIA UNIV.DI TO	17.998		17.998	0		
	IMS HEALTH S.P.A.	10.083		10.083	0		
	INIZIATIVE EDITORIALI SRL		4.620		4.620		
	IPZS IST.POLIGRAFICO ZECCA DELLO STATO	473.388	1.860.000	1.258.537	1.074.851		
	IST.ZOOPIROFILATTICO SPERIMENTALE DEL PIEMONTE, LIGURIA, VALLE D'AOSTA	219.786	224.091	260.925	182.952		
	ISTITUTO NAZIONALE DI STATISTICA	0	368.611	0	368.611		
	ISTITUTO ZOOPIROFILATTICO SPERIMENTALE DELL'UMBRIA E DELLE MARCHE	76.695	25.909	21.243	81.361		
	PRACATINAT S.C.P.A.		2.339		2.339		
	RAI WAY SPA		58.957		58.957		
	SUNDAY SRL	0	32.525	13.286	19.239		
	TELECOMITALIA S.P.A.	1.202.632	2.192.653	1.449.459	1.945.826		
	UNIVERSITA' DEGLI STUDI DI TORINO	33.880	70.180	33.880	70.180		
	WIND TELECOMUNICAZIONI S.P.A.	5.406	5.451	0	10.857		
PDA310	DEBITI V/ISTITUTO TESORIERE	0	0	0	0		
PDA320	DEBITI TRIBUTARI:	0	0	0	0		
PDA330	DEBITI V/ISTITUTI PREVIDENZIALI, ASSISTENZIALI E SICUREZZA SOCIALE:	0	0	0	0		

Tab. 21 – Consistenza e movimentazioni dei debiti – I parte

Il valore degli Altri debiti v/Regione o Provincia Autonoma al 31/12/2012, pari complessivamente a circa 399.919 €/000 è da imputare alle seguenti motivazioni:

- Importi da erogare a favore dell'Istituto zooprofilattico sperimentale del Piemonte, Liguria e Valle d'Aosta per il finanziamento delle spese correnti, pari a 2.775 €/000
- Importi da trasferire alla Regione a seguito dell'anticipazione straordinaria, di cui alla deliberazione della Giunta regionale 14 aprile 2009, n. 39 – 11230 (Operazione di provvista finanziaria nell'ambito della Sanità. Applicazione dell'art. 8 della legge regionale 13 novembre 2006, n.35), relativi alle seguenti risorse da FSN non incassate al 31.12.2009:
 - Addizionale regionale (Quota premiale FSN 2004) per un importo pari a 167.393 €/000;

- Maggiore assegnazione per l'anno 2002 proveniente dal riparto del fondo sanitario nazionale destinata a spese correnti. (Legge 833/78) per un importo pari a 229.752 €/000.

CODICE MOD. SP	DEBITI	Valore iniziale	MOVIMENTI DELL'ESERCIZIO		Valore finale	di cui per fatture da ricevere	di cui per acquisti di beni iscritti tra le
			Incrementi	Decrementi			
PDA340	DEBITI V/ALTRI:	4.310.399	106.190.860	106.519.147	3.982.112		
PDA350	Debiti v/altri finanziatori	0			0		
PDA360	Debiti v/dipendenti	0			0		
PDA370	Debiti v/gestioni liquidatorie	0			0		
PDA380	Altri debiti diversi:	4.310.399	106.190.860	106.519.147	3.982.112		
	A.R.A.N.		181.858		181.858		
	AGENCE REGIONALE SANTE ARS PACA	13.666			13.666		
	AZIENDA USL 1	53.347			53.347		
	CIPES - CONFEDERAZIONE ITALIANA PER LA PROMOZIONE DELLA SALUTE E L'EDUCAZIONE SANITARIA - FEDERAZIONE DEL PIEMONTE.						
	COMITE' REGIONAL D'EDUCATION POUR LA SANTE' PACA	59.775		33.134	26.641		
	CONS.PIEMONTESE PREVENZIONE E REPRESSIONE DOPING	57.596			57.596		
	CONS.PIEMONTESE PREVENZIONE E REPRESSIONE DOPING	1.520.000		720.000	800.000		
	CONSEIL REGIONAL PACA	13.666			13.666		
	COMPONENTI COMMISSIONE CORESA	70.000		31.965	38.036		
	PROVINCIA DEL VERBANO CUSIO OSSOLA	6.652	5.399		6.652		
	PROVINCIA DI ALESSANDRIA	12.529	10.169		12.529		
	PROVINCIA DI ASTI	12.858	10.436		12.858		
	PROVINCIA DI BIELLA	7.062	5.732		7.062		
	PROVINCIA DI CUNEO	27.429	22.263		27.429		
	PROVINCIA DI NOVARA	12.495	10.142		12.495		
	PROVINCIA DI TORINO	81.954	66.519		81.954		
	PROVINCIA DI VERCELLI	6.271	5.090		6.271		
	ENTI GESTORI DEI SERVIZI SOCIALI	45.600	0		45.600		
	IFO ISTITUTI FISIOTERAPIE OSPEDALIERI	8.229	8.229		8.229		
	CONSIGLIO NAZIONALE DELLE RICERCHE IRPI	1.200		1.200	0		
	COREP CONSORZIO RICERCA ED EDUCAZIONE PERMANENTE	1.200		1.200	0		
	FOND. SALVATORE MALIGERI	1.600		1.600	0		
	FONDAZIONE DEL PIEMONTE PER L'ONCOLOGIA	3.600		3.600	0		
	FONDAZIONE PIEMONTESE PER LA RICERCA SUL CANCRO- ONLUS	4.000		4.000	0		
	ISTITUTO AUXOLOGICO ITALIANO	1.600		1.600	0		
	ISTITUTO NAZIONALE DI NEUROSCIENZE-CONSORZIO INTERUNIVERSITARIO DI NEUROSCIENZE	6.398		6.398	0		
	PICCOLA CASA DELLA DIVINA PROVVIDENZA COTTOLINGO DI TORINO	2.400		2.400	0		
	PRESIDIO SANITARIO GRADENIGO	18.061		8.139	9.921		
	UNIV.DI MILANO DIP.BIOLOGIA E GENETICA SCIENZE MEDICHE	6.200		6.200	0		
	UNIV.PIEMONTE ORIENTALE A.AVOGADRO	121.488		119.888	1.600		
	ALLEVATORI PER INDENNIZZO DANNI VACCINAZIONE OVINI	2.828		2.269	559		
	ROTTAPHARM S.P.A.	6.133		6.133	0		
	COMPONENTI COMMISSIONE VALUTAZIONE CORSO DI FORMAZIONE	0	2.442		2.442		
	PROGETTO ALCOTRA SOGGETTI VARI		284.561		284.561		
	CSI PIEMONTE CONSORZIO PER IL SISTEMA INFORMATIVO	367.213	204.031	171.740	399.505		
	ERSP RHONE-ALPES	125.160			125.160		
	FONDAZIONE IRCSS	12.000	0	12.000	0		
	CREDITORI DIVERSI		13.770	13.770	0		
	I.R.C.C.S. OSPEDALE BAMBIN GESU'		28.000	0	28.000		
	ISPO - ISTITUTO PER LO STUDIO E LA PREVENZIONE ONCOLOGICA		72.652	0	72.652		
	IST.NAZ.RICERCA SUL CANCRO	9.184		9.184	0		
	IST.ZOOPROFILATTICO SPERIMENTALE DEL PIEMONTE, LIGURIA, VALLE D'AOSTA	214.853	50.000	164.853	100.000		
	ISTITUTO EUROPEO DI ONCOLOGIA		79.360		79.360		
	ISTITUTO NAZIONALE DI STATISTICA		552.917		552.917		
	ISTITUTO SUPERIORE DI SANITA'		29.289		29.289		
	ISTITUTO ZOOPROFILATTICO SPERIMENTALE DELL'UMBRIA E DELLE MARCHE	20.075		20.060	15		
	ASL CITTA' DI MILANO - LOCAL HEALTH OF MILANO	33.762		33.762	0		
	LOCAL HEALTH AUTHORITY OF MILANO - ASL CITTA' DI MILANO		10.206		10.206		
	OBSERVATOIRE REGIONAL DE LA SANTE' PACA	79.642			79.642		
	REGIONE AUTONOMA FRIULI VENEZIA GIULIA		105.624		105.624		
	REGIONE CAMPANIA		132.030		132.030		
	REGIONE EMILIA ROMAGNA	80.100	132.744	80.100	132.744		
	REGIONE LIGURIA	122.930		72.900	50.030		
	REGIONE MARCHE		16.000		16.000		
	REGIONE PIEMONTE	68	9		77		
	REGIONE SARDEGNA	155.400	0	155.400	0		
	REGIONE TOSCANA	88.800	23.986		88.800		
	REGIONE VENETO	7.200	0	7.200	0		
	SILENZIOSI OPERAI DELLA CROCE C.F.P.	221.832	219.932	221.832	219.932		
	UNIVERSITA' DEGLI STUDI DI FIRENZE	50.057	2.057		50.057		
	UNIVERSITA' DEGLI STUDI DI TORINO	502.239	139.397	494.278	147.358		
	UNIVERSITA' DI BOLOGNA	2.057	2.057		2.057		
	UNIVERSITA' TORINO - DIP. DI PATOLOGIA ANIMALE	25.000		25.000	0		
	POLITECNICO DI TORINO	6.989	175.500		182.489		
	CASSA DEPOSITI E PRESTITI		20.211.263	20.211.263	0		
	CREDITORI PLURIMI		83.377.195	83.377.195	0		

Tab. 22 – Consistenza e movimentazioni dei debiti – Il parte

Per gli altri debiti diversi - PDA380, si precisa quanto segue:

- Cassa depositi e prestiti: la denominazione è inerente alla liquidazione delle quote di partecipazione agli oneri del mutuo stipulato a copertura del disavanzo 2000 rilevato nei bilanci 2012 delle Asr pari a 20.211 €/000;
- Creditori plurimi: la denominazione è inerente alla liquidazione delle delegazioni di pagamento, art. 12 della L.R. 14/2006 e s.m.i. "ripianamento debito sanitario strutturale" pari a 83.377 €/000.

CODICE MOD. SP	DEBITI	DEBITI PER ANNO DI FORMAZIONE		
		Anno 2010 e ante	Anno 2011	Anno 2012
PDA000	MUTUI PASSIVI	0	0	0
	DEBITI V/STATO	0	0	60.711
PDA020	Debiti v/Stato per mobilità passiva extraregionale			
PDA030	Debiti v/Stato per mobilità passiva internazionale			
PDA040	Acconto quota FSR v/Stato			
PDA050	Debiti v/Stato per restituzione finanziamenti - per ricerca:			
PDA060	Altri debiti v/Stato			60.711
	DEBITI V/REGIONE O PROVINCIA AUTONOMA	397.145.000	1.324.966	1.449.618
PDA080	Debiti v/Regione o Provincia Autonoma per finanziamenti			
PDA090	Debiti v/Regione o Provincia Autonoma per mobilità passiva intraregionale			
PDA100	Debiti v/Regione o Provincia Autonoma per mobilità passiva extraregionale			
PDA110	Acconto quota FSR da Regione o Provincia Autonoma			
PDA120	Altri debiti v/Regione o Provincia Autonoma	397.145.000	1.324.966	1.449.618
PDA130	DEBITI V/COMUNI:	85.000	185.300	47.316
	DEBITI V/AZIENDE SANITARIE PUBBLICHE DELLA REGIONE	2.843.390	924.131.893	1.295.480.435
PDA160	Debiti v/Aziende sanitarie pubbliche della Regione - per quota FSR	2.341.961	710.726.782	1.146.076.475
PDA170	Debiti v/Aziende sanitarie pubbliche della Regione - finanziamento sanitario aggiuntivo corrente LEA	498.491	113.278.093	49.467.279
PDA180	Debiti v/Aziende sanitarie pubbliche della Regione - finanziamento sanitario aggiuntivo corrente extra LEA	2.939	100.127.018	99.936.681
PDA190	Debiti v/Aziende sanitarie pubbliche della Regione - mobilità in compensazione			
PDA200	Debiti v/Aziende sanitarie pubbliche della Regione - mobilità non in compensazione			
PDA210	Debiti v/Aziende sanitarie pubbliche della Regione - altre prestazioni			
PDA220	Debiti v/Aziende Sanitarie pubbliche fuori Regione			
PDA230	Debiti v/Aziende sanitarie pubbliche della Regione per versamenti c/patrimonio netto	172.851.008	59.398.146	303.022.636
	TOTALE DEBITI V/AZIENDE SANITARIE PUBBLICHE	175.694.399	983.530.039	1.598.503.071
	DEBITI V/SOCIETA' PARTECIPATE E/O ENTI DIPENDENTI	0	1.850.000	16.959.234
PDA250	Debiti v/enti regionali:	0	0	12.636.595
	DEBITI VERSO ARPA (AGENZIA REGIONE PROTEZIONE AMBIENTALE) ENTRO L'ANNO			12.636.595
PDA260	Debiti v/sperimentazioni gestionali:	0	0	0
PDA270	Debiti v/altre partecipate:		1.850.000	4.322.639
	DEBITI VERSO ARESS - GESTIONE LIQUIDATORIA	0	1.850.000	4.322.639
PDA280	DEBITI V/FORNITORI:	2.806.606	1.480.307	17.028.313
PDA290	Debiti verso erogatori (privati accreditati e convenzionati) di prestazioni sanitarie			
PDA300	Debiti verso altri fornitori	2.806.606	1.480.307	17.028.313
	CREDITORI DIVERSI	7.001	830	51.903
	CAMPAGNA DI COMUNICAZIONE IN MATERIA SANITARIA			222.717
	MEDICI MEDICINA GENERALE	5.685	227.774	250.000
	CSI PIEMONTE CONSORZIO PER IL SISTEMA INFORMATIVO	2.783.312	1.087.523	12.839.330
	DELOITTE & TOUCHE S.P.A.			78.650
	D.M. INFORMATICA S.A.S.	2.004		
	INIZIATIVE EDITORIALI SRL			4.620
	IPZS IST.POLIGRAFICO ZECCA DELLO STATO			1.074.851
	IST.ZOOPROFILATTICO SPERIMENTALE DEL PIEMONTE, LIGURIA, VALLE D'AOSTA	8.604		174.349
	ISTITUTO NAZIONALE DI STATISTICA			368.611
	ISTITUTO ZOOPROFILATTICO SPERIMENTALE DELL'UMBRIA E DELLE MARCHE		55.452	25.909
	SUNDAY SRL			19.239
	TELECOM ITALIA S.P.A.		103.322	1.842.503
	UNIVERSITA' DEGLI STUDI DI TORINO			70.180
	WIND TELECOMUNICAZIONI S.P.A.		5.406	5.451
PDA310	DEBITI V/ISTITUTO TESORIERE	0	0	0
PDA320	DEBITI TRIBUTARI:	0	0	0
PDA330	DEBITI V/ISTITUTI PREVIDENZIALI, ASSISTENZIALI E SICUREZZA SOCIALE:	0	0	0

Tab. 23 – Dettaglio dei debiti per anno di formazione - I parte

CODICE MOD. SP	DEBITI	DEBITI PER ANNO DI FORMAZIONE		
		Anno 2010 e ante	Anno 2011	Anno 2012
PDA340	DEBITI V/ALTRI:			
PDA350	Debiti v/altri finanziatori	30.088	1.710.632	2.241.392
PDA360	Debiti v/dipendenti			
PDA370	Debiti v/gestioni liquidatorie			
PDA380	Altri debiti diversi:	30.088	1.710.632	2.241.392
	A.R.A.N.			181.858
	AGENCE REGIONALE SANTE ARS PACA		13.666	
	AZIENDA USL 1		53.347	
	CIPES - CONFEDERAZIONE ITALIANA PER LA PROMOZIONE DELLA SALUTE E L'EDUCAZIONE SANITARIA - FEDERAZIONE DEL PIEMONTE.	1.866	24.775	
	COMITE' REGIONAL D'EDUCATION POUR LA SANTE' PACA		57.596	
	CONS.PIEMONTESE PREVENZIONE E REPRESSIONE DOPING		800.000	
	CONSEIL REGIONAL PACA		13.666	
	COMPONENTI COMMISSIONE CORESA	18.036	20.000	
	PROVINCIA DEL VERBANO CUSIO OSSOLA			5.399
	PROVINCIA DI ALESSANDRIA			10.169
	PROVINCIA DI ASTI			10.436
	PROVINCIA DI BIELLA			5.732
	PROVINCIA DI CUNEO			22.263
	PROVINCIA DI NOVARA			10.142
	PROVINCIA DI TORINO			66.519
	PROVINCIA DI VERCELLI			5.090
	ENTI GESTORI DEI SERVIZI SOCIALI		45.600	
	IFO ISTITUTI FISIOTERAPICI OSPEDALIERI			8.229
	PRESIDIO SANITARIO GRADENIGO		9.921	
	UNIV.PIEMONTE ORIENTALE A.AVOGADRO	1.600		
	ALLEVATORI PER INDENNIZZO DANNI VACCINAZIONE OVINI	559		
	COMPONENTI COMMISSIONE VALUTAZIONE CORSO DI FORMAZIONE			2.442
	PROGETTO ALCOTRA SOGGETTI VARI			284.561
	CSI PIEMONTE CONSORZIO PER IL SISTEMA INFORMATIVO		367.213	32.291
	ERSP RHONE-ALPES		125.160	
	I.R.C.C.S. OSPEDALE BAMBIN GESU'			28.000
	ISPO - ISTITUTO PER LO STUDIO E LA PREVENZIONE ONCOLOGICA			72.652
	IST.ZOOPROFILATTICO SPERIMENTALE DEL PIEMONTE, LIGURIA, VALLE D'AOSTA		50.000	50.000
	ISTITUTO EUROPEO DI ONCOLOGIA			79.360
	ISTITUTO NAZIONALE DI STATISTICA			552.917
	ISTITUTO SUPERIORE DI SANITA'			29.289
	ISTITUTO ZOOPROFILATTICO SPERIMENTALE DELL'UMBRIA E DELLE MARCHE		15	
	LOCAL HEALTH AUTHORITY OF MILANO - ASL CITTA' DI MILANO			10.206
	OBSERVATOIRE REGIONAL DE LA SANTE' PACA		79.642	
	REGIONE AUTONOMA FRIULI VENEZIA GIULIA			105.624
	REGIONE CAMPANIA			132.030
	REGIONE EMILIA ROMAGNA			132.744
	REGIONE LIGURIA		50.030	
	REGIONE MARCHE			16.000
	REGIONE PIEMONTE	68		9
	REGIONE TOSCANA			23.986
	SILENZIOSI OPERAI DELLA CROCE C.F.P.			219.932
	UNIVERSITA' DEGLI STUDI DI FIRENZE			2.057
	UNIVERSITA' DEGLI STUDI DI TORINO	7.961		139.397
	UNIVERSITA' DI BOLOGNA			2.057

Tab. 24 – Dettaglio dei debiti per anno di formazione - Il parte

Il criterio adottato per l'individuazione dell'anno di formazione del debito nelle sopra espone tabelle 26 e 27 è stato l'anno di impegno.

Coerentemente alle disposizioni introdotte dal D.Lgs 118/2011 e s.m.i si specifica che il Debito verso Aziende Sanitarie pubbliche che è stato contabilizzato nello Stato patrimoniale della GSA è coerente con i valori desumibili dai capitoli finanziari del Bilancio regionale. Tuttavia, si specifica che è in corso una attività regionale finalizzata a riconciliare i saldi contabili/finanziari di ciascuna Azienda del SSR con le spettanze residue desumibili dagli atti formali di assegnazione e dai rispettivi trasferimenti regionali. La conclusione di tale attività è prevista, coerentemente ai PAC adottati e approvati dalla Regione ai sensi del DM del 1 marzo 2013, in sede di predisposizione del Bilancio d'esercizio 2015.

CODICE MOD. SP	DEBITI	DEBITI PER SCADENZA		
		Entro 12 mesi	Tra 1 e 5 anni	Oltre 5 anni
PDA000	MUTUI PASSIVI	0	0	0
	DEBITI V/STATO	0	0	0
PDA020	Debiti v/Stato per mobilità passiva extraregionale	0		
PDA030	Debiti v/Stato per mobilità passiva internazionale	0		
PDA040	Acconto quota FSR v/Stato	0		
PDA050	Debiti v/Stato per restituzione finanziamenti - per ricerca:	0		
PDA060	Altri debiti v/Stato	60.711		
	DEBITI V/REGIONE O PROVINCIA AUTONOMA	0	0	0
PDA080	Debiti v/Regione o Provincia Autonoma per finanziamenti	0		
PDA090	Debiti v/Regione o Provincia Autonoma per mobilità passiva intraregionale	0		
PDA100	Debiti v/Regione o Provincia Autonoma per mobilità passiva extraregionale	0		
PDA110	Acconto quota FSR da Regione o Provincia Autonoma	0		
PDA120	Altri debiti v/Regione o Provincia Autonoma	399.919.584		
PDA130	DEBITI V/COMUNI:	317.616	0	0
	DEBITI V/AZIENDE SANITARIE PUBBLICHE DELLA REGIONE	2.222.455.719	0	0
PDA160	Debiti v/Aziende sanitarie pubbliche della Regione - per quota FSR	1.859.145.218		
PDA170	Debiti v/Aziende sanitarie pubbliche della Regione - finanziamento sanitario aggiuntivo corrente LEA	163.243.863		
PDA180	Debiti v/Aziende sanitarie pubbliche della Regione - finanziamento sanitario aggiuntivo corrente extra LEA	200.066.638		
PDA190	Debiti v/Aziende sanitarie pubbliche della Regione - mobilità in compensazione	0		
PDA200	Debiti v/Aziende sanitarie pubbliche della Regione - mobilità non in compensazione	0		
PDA210	Debiti v/Aziende sanitarie pubbliche della Regione - altre prestazioni	0		
PDA220	Debiti v/Aziende Sanitarie pubbliche fuori Regione	0		
PDA230	Debiti v/Aziende sanitarie pubbliche della Regione per versamenti c/patrimonio netto	535.271.790		
	TOTALE DEBITI V/AZIENDE SANITARIE PUBBLICHE	2.757.727.509	0	0
	DEBITI V/SOCIETA' PARTECIPATE E/O ENTI DIPENDENTI	18.809.234	0	0
PDA250	Debiti v/enti regionali:	12.636.595	0	0
	DEBITI VERSO ARPA (AGENZIA REGIONE PROTEZIONE AMBIENTALE) ENTRO L'ANNO	12.636.595		
PDA260	Debiti v/sperimentazioni gestionali:	0	0	0
PDA270	Debiti v/altre partecipate:	6.172.639	0	0
	DEBITI VERSO ARESS - GESTIONE LIQUIDATORIA	6.172.639		
PDA280	DEBITI V/FORNITORI:	21.315.226	0	0
PDA290	Debiti verso erogatori (privati accreditati e convenzionati) di prestazioni sanitarie	0		
PDA300	Debiti verso altri fornitori	21.315.226		
	CREDITORI DIVERSI	59.734		
	CAMPAGNA DI COMUNICAZIONE IN MATERIA SANITARIA	222.717		
	MEDICI MEDICINA GENERALE	483.459		
	CSI PIEMONTE CONSORZIO PER IL SISTEMA INFORMATIVO	16.710.165		
	DELOITTE & TOUCHE S.P.A	78.650		
	D.M. INFORMATICA S.A.S.	2.004		
	INIZIATIVE EDITORIALI SRL	4.620		
	IPZS IST.POLIGRAFICO ZECCA DELLO STATO	1.074.851		
	IST.ZOOPROFILATTICO SPERIMENTALE DEL PIEMONTE, LIGURIA, VALLE D'AOSTA	182.952		
	ISTITUTO NAZIONALE DI STATISTICA	368.611		
	ISTITUTO ZOOPROFILATTICO SPERIMENTALE DELL'UMBRIA E DELLE MARCHE	81.361		
	SUNDAY SRL	19.239		
	TELECOM ITALIA S.P.A.	1.945.826		
	UNIVERSITA' DEGLI STUDI DI TORINO	70.180		
	WIND TELECOMUNICAZIONI S.P.A.	10.857		
PDA310	DEBITI V/ISTITUTO TESORIERE	0	0	0
PDA320	DEBITI TRIBUTARI:	0	0	0
PDA330	DEBITI V/ISTITUTI PREVIDENZIALI, ASSISTENZIALI E SICUREZZA SOCIALE:	0	0	0

Tab. 25 – Dettaglio dei debiti per scadenza – I parte

CODICE MOD. SP	DEBITI	DEBITI PER SCADENZA		
		Entro 12 mesi	Tra 1 e 5 anni	Oltre 5 anni
PDA340	DEBITI V/ALTRI:	3.982.112	0	0
PDA350	Debiti v/altri finanziatori	0		
PDA360	Debiti v/dipendenti	0		
PDA370	Debiti v/gestioni liquidatorie	0		
PDA380	Altri debiti diversi:	3.982.112	0	0
	A.R.A.N.	181.858		
	AGENCE REGIONALE SANTE ARS PACA	13.666		
	AZIENDA USL 1	53.347		
	CIPES - CONFEDERAZIONE ITALIANA PER LA PROMOZIONE DELLA SALUTE E L'EDUCAZIONE SANITARIA - FEDERAZIONE DEL PIEMONTE.	26.641		
	COMITE REGIONAL D'EDUCATION POUR LA SANTE PACA	57.596		
	CONS.PIEMONTESE PREVENZIONE E REPRESSIONE DOPING	800.000		
	CONSEIL REGIONAL PACA	13.666		
	COMPONENTI COMMISSIONE CORESA	38.036		
	PROVINCIA DEL VERBANO CUSIO OSSOLA	5.399		
	PROVINCIA DI ALESSANDRIA	10.169		
	PROVINCIA DI ASTI	10.436		
	PROVINCIA DI BIELLA	5.732		
	PROVINCIA DI CUNEO	22.263		
	PROVINCIA DI NOVARA	10.142		
	PROVINCIA DI TORINO	66.519		
	PROVINCIA DI VERCELLI	5.090		
	ENTI GESTORI DEI SERVIZI SOCIALI	45.600		
	IFO ISTITUTI FISIOTERAPICI OSPEDALIERI	8.229		
	PRESIDIO SANITARIO GRADENIGO	9.921		
	UNIV.PIEMONTE ORIENTALE A.AVOGADRO	1.600		
	ALLEVATORI PER INDENNIZZO DANNI VACCINAZIONE OVINI	559		
	COMPONENTI COMMISSIONE VALUTAZIONE CORSO DI FORMAZIONE	2.442		
	PROGETTO ALCOTRA SOGGETTI VARI	284.561		
	CSI PIEMONTE CONSORZIO PER IL SISTEMA INFORMATIVO	399.505		
	ERSP RHONE-ALPES	125.160		
	I.R.C.C.S. OSPEDALE BAMBIN GESU'	28.000		
	ISPO - ISTITUTO PER LO STUDIO E LA PREVENZIONE ONCOLOGICA	72.652		
	IST.ZOOPROFILATTICO SPERIMENTALE DEL PIEMONTE, LIGURIA, VALLE	100.000		
	ISTITUTO EUROPEO DI ONCOLOGIA	79.360		
	ISTITUTO NAZIONALE DI STATISTICA	552.917		
	ISTITUTO SUPERIORE DI SANITA'	29.289		
	ISTITUTO ZOOPROFILATTICO SPERIMENTALE DELL'UMBRIA E DELLE	15		
	LOCAL HEALTH AUTHORITY OF MILANO - ASL CITTA' DI MILANO	10.206		
	OBSERVATOIRE REGIONAL DE LA SANTE PACA	79.642		
	REGIONE AUTONOMA FRIULI VENEZIA GIULIA	105.624		
	REGIONE CAMPANIA	132.030		
	REGIONE EMILIA ROMAGNA	132.744		
	REGIONE LIGURIA	50.030		
	REGIONE MARCHE	16.000		
	REGIONE PIEMONTE	77		
	REGIONE TOSCANA	23.986		
	SILENZIOSI OPERAI DELLA CROCE C.F.P.	219.932		
	UNIVERSITA' DEGLI STUDI DI FIRENZE	2.057		
	UNIVERSITA' DEGLI STUDI DI TORINO	147.358		
	UNIVERSITA' DI BOLOGNA	2.057		

Tab. 26 – Dettaglio dei debiti per scadenza – Il parte

DETTAGLIO DEBITI INTRAREGIONALI PER SINGOLA AZIENDA	Mobilità in compensazione	Mobilità non in compensazione	Altre prestazioni
ASL TORINO 1			
ASL TORINO 2			
ASL TORINO 3			
ASL TORINO 4			
ASL TORINO 5			
ASL VERCELLI			
ASL BIELLA			
ASL NOVARA			
ASL VERBANO - CUSIO - OSSOLA			
ASL CUNEO 1			
ASL CUNEO 2			
ASL ASTI			
ASL ALESSANDRIA			
AO SAN LUIGI			
AO MAGGIORE DELLA CARITÀ			
AO SAN CROCE E CARLE			
AO SAN ANTONIO - BIAGIO / ARRIGO			
AO ORDINE MAURIZIANO DI TORINO			
AO CITTÀ DELLA SALUTE - MOLINETTE			

Tab. 27 – Dettaglio debiti intraregionali per mobilità (in compensazione e non) e per altre prestazioni

DB01 – Transazioni

DB01 – NO	I debiti verso fornitori non sono sottoposti a procedure di transazione regionali.
------------------	--

Altre informazioni relative a debiti.

Informazione	Caso presente nella GSA?	Se sì, illustrare
DB02 - Altro. Esistono altre informazioni che si ritiene necessario fornire per soddisfare la regola generale secondo cui “Se le informazioni richieste da specifiche disposizioni di legge non sono sufficienti a dare una rappresentazione veritiera e corretta, si devono fornire le informazioni complementari necessarie allo scopo” (art 2423 cc)?	NO	

10. Risconti Passivi

CODICE MOD. CE	RISCONTI PASSIVI	Importo	di cui oltre 12 mesi
PEA040	RISCONTI PASSIVI CONTRIB. SAN. REGIONALI EXTRA FSR	139.158	

Tab. 28 – Risconti passivi

Il valore dei risconti passivi contabilizzati dalla Gestione Sanitaria Accentrata nel 2012 si riferisce all’assegnazione di fondi statali per la realizzazione di interventi di prevenzione in materia di tossicodipendenze - Legge 281 del 1997, art. 4 (Capitolo di riferimento del Bilancio regionale: 20391).

11. Contributi in conto esercizio

CODICE MOD. CE	CONTRIBUTI IN C/ESERCIZIO	Quota capitaria	Funzioni	Altro	Note
AA0030	Contributi da Regione o Prov. Aut. per quota F.S. regionale indistinto	17.867.664	0	0	
AA0080	Contributi da Regione o Prov. Aut. (extra fondo) - Risorse aggiuntive da bilancio regionale a titolo di copertura LEA	48.900.393	0	0	
AA0090	Contributi da Regione o Prov. Aut. (extra fondo) - Risorse aggiuntive da bilancio regionale a titolo di copertura extra LEA	0	0	0	

Tab. 29 – Dettagli contributi in conto esercizio – I parte

Con riferimento ai contributi in conto esercizio 2012, si specifica che nella GSA si è provveduto a contabilizzare il differenziale rilevato tra gli importi desumibili dagli atti formali di assegnazione relativi al SSR 2012 e le quote contabilizzate dalle Aziende del SSR. Di seguito si riporta la tabella di riconciliazione:

PREOSPETTO DI RICONCILIAZIONE CONTABILE		
	Contributi FSR Indistinto	7.744.714.865
	Contributi FSR Vincolato	142.038.536
	Payback	30.368.000
	Risorse aggiuntive da bilancio regionale a titolo di copertura LEA	130.000.000
	Risorse aggiuntive da bilancio regionale a titolo di copertura extra LEA	100.000.000
	Contributi Legge 210/92 impegnati nell'esercizio 2012	2.948.920
	Variazione Ferie maturate e non godute del personale dipendente delle ASR	
A	RISORSE 2012 DISPONIBILI PER IL SSR	8.150.070.321
	AA0030 - Contributi F.S.R. indistinto	8.036.068.171
	AA0040 - Contributi F.S.R. vincolato	16.219.086
	AA0920 - Ulteriore Pay-back	0
	AA0080 - Risorse aggiuntive da bilancio regionale a titolo di copertura LEA	0
	AA0090 - Risorse aggiuntive da bilancio regionale a titolo di copertura extra LEA	0
	AA0160 - Contributi Legge 210/92	9.326.000
	Variazione Ferie maturate e non godute del personale dipendente delle ASR (Costi)	-8.678.993
B	RISORSE CONTABILIZZATE DALLE AZIENDE DEL SSR	8.052.934.264
	AA0030 - Contributi F.S.R. indistinto	17.867.664
	AA0040 - Contributi F.S.R. vincolato	
	AA0920 - Ulteriore Pay-back	30.368.000
	AA0080 - Risorse aggiuntive da bilancio regionale a titolo di copertura LEA	48.900.393
	AA0090 - Risorse aggiuntive da bilancio regionale a titolo di copertura extra LEA	
	AA0160 - Contributi Legge 210/92	
	Variazione Ferie maturate e non godute del personale dipendente delle ASR	
C	RISORSE CONTABILIZZATE DALLA GSA	97.136.057
A-B-C	DELTA	0

Tab. 30 – Dettagli contributi in conto esercizio – II parte

CODICE MOD. CE	DETTAGLIO RETTIFICA CONTRIBUTI C/ESERCIZIO PER DESTINAZIONE AD INVESTIMENTI	Contributo assegnato	Quota destinata ad investimenti	Incidenza %
AA0020	Contributi in c/esercizio da Regione o P.A. per quota F.S. regionale	17.867.664	0	0%
AA0060	Contributi in c/esercizio da Regione o P.A. extra fondo	58.414.778	0	0%
AA0110	Contributi in c/esercizio da aziende sanitarie pubbliche (extra fondo)	0	0	0%
AA0180	Contributi in c/esercizio per ricerca	752.342	0	0%
AA0230	Contributi in c/esercizio da privati	0	0	0%
	Totale	77.034.785	0	0%

Tab. 31 – Dettaglio rettifica contributi in conto esercizio per destinazione ad investimenti

Altre informazioni relative a contributi in conto esercizio.

Informazione	Caso presente nella GSA?	Se sì, illustrare
CT01. Sono state rilevate significative variazioni rispetto all'esercizio precedente?	NO	

12. Acquisti di servizi

CODICE MOD. CE	DETTAGLIO ACQUISTI DI SERVIZI SANITARI IN MOBILITA'	Azienda ...	Azienda ...	Azienda ...	Azienda ...	Azienda ...	Azienda ...	Azienda ...	TOTALE
	COSTI DA MOBILITA' SANITARIA INFRAREGIONALE (A)								
BA0470	Acquisti servizi sanitari per medicina di base								
BA0510	Acquisti servizi sanitari per farmaceutica								
BA0540	Acquisti servizi sanitari per assistenza specialistica ambulatoriale								
BA0650	Acquisti servizi sanitari per assistenza riabilitativa								
BA0710	Acquisti servizi sanitari per assistenza integrativa								
BA0760	Acquisti servizi sanitari per assistenza protesica								
BA0810	Acquisti servizi sanitari per assistenza ospedaliera								
BA0910	Acquisto prestazioni di psichiatria residenziale e semiresidenziale								
BA0970	Acquisto prestazioni di distribuzione farmaci File F								
BA1040	Acquisto prestazioni termali in convenzione								
BA1100	Acquisto prestazioni trasporto sanitario								
BA1150	Acquisto prestazioni Socio-Sanitarie a rilevanza sanitaria								
	COSTI DA MOBILITA' SANITARIA EXTRAREGIONALE (B)								
BA0480	Acquisti servizi sanitari per medicina di base								
BA0520	Acquisti servizi sanitari per farmaceutica								
BA0560	Acquisti servizi sanitari per assistenza specialistica ambulatoriale								
BA0730	Acquisti servizi sanitari per assistenza integrativa								
BA0780	Acquisti servizi sanitari per assistenza protesica								
BA0830	Acquisti servizi sanitari per assistenza ospedaliera								
BA0990	Acquisto prestazioni di distribuzione farmaci e File F								
BA1060	Acquisto prestazioni termali in convenzione								
BA1120	Acquisto prestazioni trasporto sanitario								
	TOTALE COSTI DA MOBILITA' (A+B)								
	COSTI PER PRESTAZIONI OGGETTO DI FATTURAZIONE DIRETTA INFRAREGIONALE (C)								
	COSTI PER PREST. OGGETTO DI FATTUR. DIRETTA EXTRAREGIONALE (D)								
	TOTALE COSTI PER PREST. OGGETTO DI FATTURAZ. DIRETTA (C+D)								
	TOTALE COSTI AZIENDE REGIONE (A+C)								
	TOTALE COSTI AZIENDE EXTRA REGIONE (B+D)								
	TOTALE COSTI AZIENDE SANITARIE PUBBLICHE (A+B+C+D)								

Tab. 32 – Dettaglio acquisti di servizi sanitari in mobilità

CODICE MOD. CE	DETTAGLIO ACQUISTI DI SERVIZI SANITARI	Valore al 31/12/2012	Valore al 31/12/2011	Variazioni importo	Variazioni %
	ACQUISTI DI SERVIZI SANITARI - MEDICINA DI BASE				
BA0420	- da convenzione				
BA0430	Costi per assistenza MMG				
BA0440	Costi per assistenza PLS				
BA0450	Costi per assistenza Continuità assistenziale				
BA0460	Altro (medicina dei servizi, psicologi, medici 118, ecc)				
BA0470	- da pubblico (Aziende sanitarie pubbliche della Regione) - Mobilità intraregionale				
BA0480	- da pubblico (Aziende sanitarie pubbliche Extraregione) - Mobilità extraregionale				
	ACQUISTI DI SERVIZI SANITARI - FARMACEUTICA				
BA0500	- da convenzione				
BA0510	- da pubblico (Aziende sanitarie pubbliche della Regione)- Mobilità intraregionale				
BA0520	- da pubblico (Extraregione)				
	ACQUISTI DI SERVIZI SANITARI PER ASSISTENZA SPECIALISTICA AMBULATORIALE				
BA0540	- da pubblico (Aziende sanitarie pubbliche della Regione)				
BA0550	- da pubblico (altri soggetti pubbl. della Regione)				
BA0560	- da pubblico (Extraregione)				
BA0570	- da privato - Medici SUMAI				
BA0580	- da privato				
BA0590	Servizi sanitari per assistenza specialistica da IRCCS privati e Policlinici privati				
BA0600	Servizi sanitari per assistenza specialistica da Ospedali Classificati privati				
BA0610	Servizi sanitari per assistenza specialistica da Case di Cura private				
BA0620	Servizi sanitari per assistenza specialistica da altri privati				
BA0630	- da privato per cittadini non residenti - Extraregione (mobilità attiva in compensazione)				
	ACQUISTI DI SERVIZI SANITARI PER ASSISTENZA RIABILITATIVA				
BA0650	- da pubblico (Aziende sanitarie pubbliche della Regione)				
BA0660	- da pubblico (altri soggetti pubbl. della Regione)				
BA0670	- da pubblico (Extraregione) non soggetti a compensazione				
BA0680	- da privato (intraregionale)				
BA0690	- da privato (extraregionale)				
	ACQUISTI DI SERVIZI SANITARI PER ASSISTENZA INTEGRATIVA				
BA0710	- da pubblico (Aziende sanitarie pubbliche della Regione)				
BA0720	- da pubblico (altri soggetti pubbl. della Regione)				
BA0730	- da pubblico (Extraregione)				
BA0740	- da privato				
	ACQUISTI DI SERVIZI SANITARI PER ASSISTENZA PROTESICA				
BA0760	- da pubblico (Aziende sanitarie pubbliche della Regione)				
BA0770	- da pubblico (altri soggetti pubbl. della Regione)				
BA0780	- da pubblico (Extraregione)				
BA0790	- da privato				
	ACQUISTI DI SERVIZI SANITARI PER ASSISTENZA OSPEDALIERA				
BA0810	- da pubblico (Aziende sanitarie pubbliche della Regione)				
BA0820	- da pubblico (altri soggetti pubbl. della Regione)				
BA0830	- da pubblico (Extraregione)				
BA0840	- da privato				
BA0850	Servizi sanitari per assistenza ospedaliera da IRCCS privati e Policlinici privati				
BA0860	Servizi sanitari per assistenza ospedaliera da Ospedali Classificati privati				
BA0870	Servizi sanitari per assistenza ospedaliera da Case di Cura private				
BA0880	Servizi sanitari per assistenza ospedaliera da altri privati				
BA0890	- da privato per cittadini non residenti - Extraregione (mobilità attiva in compensazione)				
	ACQUISTI PRESTAZIONI DI PSICHIATRICA RESIDENZIALE E SEMIRESIDENZIALE				
BA0910	- da pubblico (Aziende sanitarie pubbliche della Regione)				
BA0920	- da pubblico (altri soggetti pubbl. della Regione)				
BA0930	- da pubblico (Extraregione) - non soggette a compensazione				
BA0940	- da privato (intraregionale)				
BA0950	- da privato (extraregionale)				
	ACQUISTI PRESTAZIONI DI DISTRIBUZIONE FARMACI FILE F				
BA0970	- da pubblico (Aziende sanitarie pubbliche della Regione) - Mobilità intraregionale				
BA0980	- da pubblico (altri soggetti pubbl. della Regione)				
BA0990	- da pubblico (Extraregione)				
BA1000	- da privato (intraregionale)				
BA1010	- da privato (extraregionale)				
BA1020	- da privato per cittadini non residenti - Extraregione (mobilità attiva in compensazione)				
	ACQUISTI PRESTAZIONI TERMALI IN CONVENZIONE				
BA1040	- da pubblico (Aziende sanitarie pubbliche della Regione) - Mobilità intraregionale				
BA1050	- da pubblico (altri soggetti pubbl. della Regione)				
BA1060	- da pubblico (Extraregione)				
BA1070	- da privato				
BA1080	- da privato per cittadini non residenti - Extraregione (mobilità attiva in compensazione)				

Tab. 33 – Dettaglio acquisti di servizi sanitari – I parte

CODICE MOD. CE	DETTAGLIO ACQUISTI DI SERVIZI SANITARI	Valore CE al 31/12/2012	Valore CE al 31/12/2011	Variazioni importo	Variazioni %
	ACQUISTI PRESTAZIONI DI TRASPORTO SANITARIO	153.470	522.000	-368.530	-71%
BA1100	- da pubblico (Aziende sanitarie pubbliche della Regione) - Mobilità intraregionale	153.470	522.000	-368.530	-71%
BA1110	- da pubblico (altri soggetti pubbl. della Regione)	0	0	0	0%
BA1120	- da pubblico (Extraregione)	0	0	0	0%
BA1130	- da privato	0	0	0	0%
	ACQUISTI PRESTAZIONI SOCIO-SANITARIE A RILEVANZA SANITARIA	0	750.000	-750.000	-100%
BA1150	- da pubblico (Aziende sanitarie pubbliche della Regione) - Mobilità intraregionale	0	0	0	0%
BA1160	- da pubblico (altri soggetti pubblici della Regione)	0	750.000	-750.000	-100%
BA1170	- da pubblico (Extraregione) non soggette a compensazione	0	0	0	0%
BA1180	- da privato (intraregionale)	0	0	0	0%
BA1190	- da privato (extraregionale)	0	0	0	0%
	COMPARTICIPAZIONE AL PERSONALE PER ATT. LIBERO-PROF. (INTRAMOENIA)	0	0	0	0%
	RIMBORSI ASSEGNI E CONTRIBUTI SANITARI	47.599.985	55.830.000	-8.230.015	-15%
BA1290	Contributi ad associazioni di volontariato	0	0	0	0%
BA1300	Rimborsi per cure all'estero	0	0	0	0%
BA1310	Contributi a società partecipate e/o enti dipendenti della Regione	45.500.000	54.500.000	-9.000.000	-17%
BA1320	Contributo Legge 210/92	0	0	0	0%
BA1330	Altri rimborsi, assegni e contributi	2.099.985	1.330.000	769.985	58%
BA1340	Rimborsi, assegni e contributi v/Aziende sanitarie pubbliche della Regione	0	0	0	0%
	CONSULENZE, COLLABORAZIONI, INTERINALE, ALTRE PRESTAZIONI DI LAVORO SANITARIE E SOCIO-SANITARIE	0	0	0	0%
BA1360	Consulenze sanitarie e sociosan. da Aziende sanitarie pubbliche della Regione	0	0	0	0%
BA1370	Consulenze sanitarie e sociosan. da terzi - Altri soggetti pubblici	0	0	0	0%
BA1380	Consulenze, Collaborazioni, Interinale e altre prestazioni di lavoro sanitarie e socios. da privato	0	0	0	0%
BA1390	Consulenze sanitarie da privato - articolo 55, comma 2, CCNL 8 giugno 2000	0	0	0	0%
BA1400	Altre consulenze sanitarie e sociosanitarie da privato	0	0	0	0%
BA1410	Collaborazioni coordinate e continuative sanitarie e socios. da privato	0	0	0	0%
BA1420	Indennità a personale universitario - area sanitaria	0	0	0	0%
BA1430	Lavoro interinale - area sanitaria	0	0	0	0%
BA1440	Altre collaborazioni e prestazioni di lavoro - area sanitaria	0	0	0	0%
BA1450	Rimborso oneri stipendiali del personale sanitario in comando	0	0	0	0%
BA1460	Rimborso oneri stipendiali personale sanitario in comando da Aziende sanitarie pubbliche della Regione	0	0	0	0%
BA1470	Rimborso oneri stipendiali personale sanitario in comando da Regioni, soggetti pubblici e da Università	0	0	0	0%
BA1480	Rimborso oneri stipendiali personale sanitario in comando da aziende di altre Regioni (Extraregione)	0	0	0	0%
	ALTRI SERVIZI SANITARI E SOCIO-SANITARI A RILEVANZA SANITARIA	248.909	0	248.909	0%
BA1500	Altri servizi sanitari e sociosanitari a rilevanza sanitaria da pubblico - Aziende sanitarie pubbliche della Regione	0	0	0	0%
BA1510	Altri servizi sanitari e sociosanitari a rilevanza sanitaria da pubblico - Altri soggetti pubblici della Regione	248.909	0	248.909	0%
BA1520	Altri servizi sanitari e sociosanitari a rilevanza sanitaria da pubblico (Extraregione)	0	0	0	0%
BA1530	Altri servizi sanitari da privato	0	0	0	0%
BA1540	Costi per servizi sanitari - Mobilità internazionale passiva	0	0	0	0%
BA1550	COSTI PER DIFFERENZIALE TARIFFE TUC	0	0	0	0%
	TOTALE	48.002.364	57.102.000	-9.099.636	-16%

Tab. 34 – Dettaglio acquisti di servizi sanitari – II parte

DETTAGLIO ACQUISTI DI SERVIZI SANITARI - DA PRIVATO	Codice Struttura da classificazione NSIS	Partita IVA (o Codice Fiscale)	Tipologia di prestazione	Anno di competenza	Importo fatturato	Budget / Tetto annuale	Importo liquidato/certificato	Importo Rilevato in Co.Ge.	Importo delle note di credito richieste	Importo delle note di credito ricevute	Importo pagato
Denominazione Struttura											

Tab. 35 – Dettaglio acquisti di servizi sanitari da privato

Altre informazioni relative a servizi sanitari.

Informazione	Caso presente nella GSA?	Se sì, illustrare
<p>AS01. Sono state rilevate significative variazioni rispetto all'esercizio precedente?</p>	<p>SI</p>	<p>Si precisa che il valore Contributi a società partecipate e/o enti dipendenti della Regione – BA1310 subisce nel 2012 rispetto al 2011 una diminuzione pari a di 9.000 €/000, come di seguito riportato:</p> <ul style="list-style-type: none"> ▪ 7.500 €/000: riduzione del finanziamento verso l'ARPA ▪ 1.500 €/000: riduzione del finanziamento ARESS

AS02 – Costi per prestazioni sanitarie da privato

AS02 – NO	N/A
-----------	-----

AS03 – Consulenze, Collaborazioni, Interinale e altre prestazioni di lavoro sanitarie e sociosanitarie

AS03 – NO	Nell'esercizio non sono stati rilevati costi per consulenze, collaborazioni, interinale e altre prestazioni di lavoro sanitarie e sociosanitarie.
-----------	---

CODICE MOD. CE	DETTAGLIO ACQUISTI DI SERVIZI NON SANITARI	Valore CE al 31/12/2012	Valore CE al 31/12/2011	Variazioni importo	Variazioni %
	SERVIZI NON SANITARI	15.254.421	13.361.000	1.893.421	14%
BA1580	Lavanderia	0	0	0	0%
BA1590	Pulizia	0	0	0	0%
BA1600	Mensa	0	0	0	0%
BA1610	Riscaldamento	0	0	0	0%
BA1620	Servizi di assistenza informatica	12.739.170	11.926.000	813.170	7%
BA1630	Servizi trasporti (non sanitari)	0	0	0	0%
BA1640	Smaltimento rifiuti	0	0	0	0%
BA1650	UtENZE telefoniche	2.193.253	1.342.000	851.253	63%
BA1660	UtENZE elettricità	0	0	0	0%
BA1670	Altre utenze	66.747	54.000	12.747	24%
BA1680	Premi di assicurazione	0	0	0	0%
BA1720	Altri servizi non sanitari da pubblico (Aziende sanitarie pubbliche della Regione)	0	0	0	0%
BA1730	Altri servizi non sanitari da altri soggetti pubblici	0	0	0	0%
BA1740	Altri servizi non sanitari da privato	255.251	39.000	216.251	554%
	CONSULENZE, COLLABORAZIONI, INTERINALE, ALTRE PRESTAZIONI DI LAVORO NON SANITARIE	403.363	204.000	199.363	98%
BA1760	Consulenze non sanitarie da Aziende sanitarie pubbliche della Regione	0	0	0	0%
BA1770	Consulenze non sanitarie da Terzi - Altri soggetti pubblici	0	0	0	0%
BA1780	Consulenze, Collaborazioni, Interinale e altre prestazioni di lavoro non sanitarie da privato	201.681	102.000	99.681	98%
BA1790	Consulenze non sanitarie da privato	201.681	102.000	99.681	98%
BA1800	Collaborazioni coordinate e continuative non sanitarie da privato	0	0	0	0%
BA1810	Indennità a personale universitario - area non sanitaria	0	0	0	0%
BA1820	Lavoro interinale - area non sanitaria	0	0	0	0%
BA1830	Altre collaborazioni e prestazioni di lavoro - area non sanitaria	0	0	0	0%
BA1840	Rimborso oneri stipendiali del personale non sanitario in comando	0	0	0	0%
BA1850	Rimborso oneri stipendiali personale non sanitario in comando da Aziende sanitarie pubbliche della Regione	0	0	0	0%
BA1860	Rimborso oneri stipendiali personale non sanitario in comando da Regione, soggetti pubblici e da Università	0	0	0	0%
BA1870	Rimborso oneri stipendiali personale non sanitario in comando da aziende di altre Regioni (Extraregione)	0	0	0	0%
	FORMAZIONE	472.932	472.000	932	0%
BA1890	Formazione (esternalizzata e non) da pubblico	0	472.000	-472.000	-100%
BA1900	Formazione (esternalizzata e non) da privato	472.932	0	472.932	0%
	TOTALE	16.130.715	14.037.000	2.093.715	15%

Tab. 36 – Dettaglio acquisti di servizi non sanitari

AS04 – Consulenze, Collaborazioni, Interinale e altre prestazioni di lavoro non sanitarie

AS04 – NO	Nell'esercizio non sono stati rilevati costi per consulenze, collaborazioni, interinale e altre prestazioni di lavoro non sanitarie.
------------------	--

AS05 –Manutenzioni e riparazioni

La GSA non rileva manutenzioni e riparazioni.

CODICE MOD. CE	DETTAGLIO MANUTENZIONI E RIPARAZIONI	Valore CE al 31/12/x	Valore CE al 31/12/x-1	Variazioni importo	Variazioni %
BA1920	Manutenzione e riparazione ai fabbricati e loro pertinenze				
BA1930	Manutenzione e riparazione agli impianti e macchinari				
BA1940	Manutenzione e riparazione alle attrezzature sanitarie e scientifiche				
BA1950	Manutenzione e riparazione ai mobili e arredi				
BA1960	Manutenzione e riparazione agli automezzi				
BA1970	Altre manutenzioni e riparazioni				
BA1980	Manutenzioni e riparazioni da Aziende sanitarie pubbliche della Regione				
	TOTALE				

Tab. 37 – Dettaglio manutenzioni e riparazioni

CODICE MOD. CE	DETTAGLIO COSTI PER CONTRATTI MULTISERVIZIO (GLOBAL SERVICE)	Valore CE al 31/12/x	TIPOLOGIA DI CONTRATTO		% di incidenza multiservizio
			Multiservizio	Altro	
BA1580	Lavanderia				
BA1590	Pulizia				
BA1600	Mensa				
BA1610	Riscaldamento				
BA1620	Servizi di assistenza informatica				
BA1630	Servizi trasporti (non sanitari)				
BA1640	Smaltimento rifiuti				
BA1650	Utenze telefoniche				
BA1660	Utenze elettricit�				
BA1670	Altre utenze				
BA1680	Premi di assicurazione				
BA1720	Altri servizi non sanitari da pubblico (Aziende sanitarie pubbliche della Regione):				
	...				
	...				
BA1730	Altri servizi non sanitari da altri soggetti pubblici:				
	...				
	...				
BA1740	Altri servizi non sanitari da privato:				
	...				
	...				
BA1890	Formazione (esternalizzata e non) da pubblico				
BA1900	Formazione (esternalizzata e non) da privato				
BA1910	Manutenzione e riparazione (ordinaria esternalizzata):				
BA1920	<i>Manutenzione e riparazione ai fabbricati e loro pertinenze</i>				
BA1930	<i>Manutenzione e riparazione agli impianti e macchinari</i>				
BA1940	<i>Manutenzione e riparazione alle attrezzature sanitarie e scientifiche</i>				
BA1950	<i>Manutenzione e riparazione ai mobili e arredi</i>				
BA1960	<i>Manutenzione e riparazione agli automezzi</i>				
BA1970	<i>Altre manutenzioni e riparazioni</i>				
BA1980	<i>Manutenzioni e riparazioni da Aziende sanitarie pubbliche della Regione</i>				
	TOTALE				

Tab. 38 – Dettaglio costi per contratti multiservizio

DETTAGLIO LEASING	Delibera	Decorrenza contratto	Valore contratto con IVA	Scadenza contratto	Costo imputato all'esercizio	Canoni a scadere
Leasing finanziari attivati con fondi aziendali:						
...						
...						
...						
Leasing finanziari finanziati dalla Regione:						
...						
...						
...						

Tab. 39 – Dettaglio canoni di leasing

13. Accantonamenti

CODICE MOD. CE	DETTAGLIO ACCANTONAMENTI	Valore CE al 31/12/2012	Valore CE al 31/12/2011	Variazioni importo	Variazioni %
	Accantonamenti per rischi:	2.500.000	0	2.500.000	0%
BA2710	Accantonamenti per cause civili ed oneri processuali	0	0	0	0%
BA2720	Accantonamenti per contenzioso personale dipendente	0	0	0	0%
BA2730	Accantonamenti per rischi connessi all'acquisto di prestazioni sanitarie da privato	0	0	0	0%
BA2740	Accantonamenti per copertura diretta dei rischi (autoassicurazione)	2.500.000	0	2.500.000	0%
BA2750	Altri accantonamenti per rischi	0	0	0	0%
	Accantonamenti per premio di operosità (SUMAI)	0	0	0	0%
	Accantonamenti per quote inutilizzate di contributi vincolati:	9.703.464	0	9.703.464	0%
BA2780	Accantonamenti per quote inutilizzate contributi da Regione e Prov. Aut. per quota F.S. vincolato	225.160	0	225.160	0%
BA2790	Accantonamenti per quote inutilizzate contributi da soggetti pubblici (extra fondo) vincolati	9.478.304	0	9.478.304	0%
BA2800	Accantonamenti per quote inutilizzate contributi da soggetti pubblici per ricerca	0	0	0	0%
BA2810	Accantonamenti per quote inutilizzate contributi vincolati da privati	0	0	0	0%
	Altri accantonamenti:	0	0	0	0%
BA2830	Accantonamenti per interessi di mora	0	0	0	0%
BA2840	Acc. Rinnovi convenzioni MMG/PLS/MCA	0	0	0	0%
BA2850	Acc. Rinnovi convenzioni Medici Sumai	0	0	0	0%
BA2860	Acc. Rinnovi contratt.: dirigenza medica	0	0	0	0%
BA2870	Acc. Rinnovi contratt.: dirigenza non medica	0	0	0	0%
BA2880	Acc. Rinnovi contratt.: comparto	0	0	0	0%
BA2890	Altri accantonamenti	0	0	0	0%
	TOTALE	12.203.464	0	12.203.464	0%

Tab. 40 – Dettaglio accantonamenti – I parte

La GSA ha accantonato nell'esercizio 2012 un importo pari a **12.203,4 €/000** di cui:

- Accantonamenti per copertura rischi relativa alla liquidazione coatta amministrativa della compagnia Faro, pari a **2.500 €/000**;
- Accantonamenti per quote inutilizzate contributi da Regione e Prov. Aut. per quota F.S. vincolato pari a **225 €/000**. Detti importi, al 31.12.2012, non sono stati assegnati alle Aziende del SSR. Di seguito, si riporta il dettaglio:

CAPITOLO	DESCRIZIONE IMPEGNO	IMPORTO AL 31/12/2012 (valori in €)
160355	D.G.R. N. 29-4007 DELL'11.06.2012. CONTRIBUTI A PERSONE CON GRAVE DISABILITA' PER L'ACQUISTO DI STRUMENTI TECNOLOGICAMENTE AVANZATI, RIVOLTI ALL'AUTONOMIA E ALL'INCLUSIONE SOCIALE PER L'ANNO 2012. APPROVAZIONE MODULISTICA. IMPEGNO DI SPESA DI EURO 200.000,00 SUL CAP. 160355 DEL BILANCIO 2012.	8.519
160355	LEGGE 5 GIUGNO 1990 N. 135 - INTERVENTI URGENTI PER LA PREVENZIONE E LA LOTTA ALL'AIDS. ACCERTAMENTO SUL CAP. 20590 DELL'ENTRATA DI EURO 1.091.201,00 E CONTESTUALE IMPEGNO DI EURO 1.091.201,00 SUL CAP. 160355 DEL BILANCIO PER L'ESERCIZIO 2012 PER INTERVENTI URGENTI PER LA PREVENZIONE E LA LOTTA ALL'AIDS.	216.641
	TOTALE	225.160

Tab. 41 – Dettaglio accantonamenti – II parte

- Accantonamenti per quote inutilizzate contributi da soggetti pubblici (extra fondo) vincolati pari a **9.478 €/000**. Detti importi, al 31.12.2012, non sono stati assegnati alle Aziende del SSR. Di seguito, si riporta il dettaglio:

CAPITOLO	DESCRIZIONE CAPITOLO	IMPORTO AL 31/12/2012 (valori in €)
20550	ASSEGNAZIONE DI FONDI PER IL FINANZIAMENTO DI INTERVENTI IN MATERIA DI PROCREAZIONE MEDICALMENTE ASSISTITA (ART. 18 DELLA LEGGE 40/2004)	35.351
20650	ASSEGNAZIONE DI FONDI PER IL FINANZIAMENTO DI INTERVENTI PER LA PREVENZIONE DELLA CECITA' E PER LA RIABILITAZIONE VISIVA E L'INTEGRAZIONE SOCIALE E LAVORATIVA DEI CIECHI PLURIMINORATI (ART. 2, COMMA 1 DELLA LEGGE 28/8/1997, N. 284)	135.923
20830	ASSEGNAZIONE DI FONDI PER IL FINANZIAMENTO DI PROGETTI DI INTERESSE O RILIEVO INTERREGIONALE IN MATERIA SANITARIA (ART. 12 DEL D. LGS. 502/92)	73.641
20990	ASSEGNAZIONE DI FONDI PER IL FINANZIAMENTO DI SPESE IN MATERIA DI PRELIEVI E DI TRAPIANTI DI ORGANI E TESSUTI (LEGGE 1 APRILE 1999, N. 91)	132.113
20399	ASSEGNAZIONE DI FONDI PER INIZIATIVE DI TUTELA DELLA SALUTE FINALIZZATE ALL'ISTITUZIONE DI UN OSSERVATORIO NAZIONALE PER LA VALUTAZIONE DEI RISCHI SANITARI E DELLE FUNZIONALITA' DEI PRODOTTI TESSILI, ABBIGLIAMENTO, CALZATURE E PELLETTIERIE	78.000
27675	ASSEGNAZIONE DI FONDI PER LA CORRESPONSIONE DI INDENNITA' PER L'ABBATTIMENTO DEGLI ANIMALI (ARTICOLI 265 DEL R.D. 27 LUGLIO 1934, N. 1265, SOSTITUITO DALL'ARTICOLO 1 DELLA LEGGE 23 GENNAIO 1968, N.34 E D.L. 29 SETTEMBRE 1986, N.594)	1
20410	ASSEGNAZIONE DI FONDI PER LA PREVENZIONE E ASSISTENZA IN MATERIA DI MUTILAZIONI GENITALI FEMMINILI (LEGGE 7/2006)	13.986
21131	ASSEGNAZIONE DI FONDI STATALI PER LA REALIZZAZIONE DEL PROGETTO DM. 18 MARZO 2011 - DETERMINAZIONE DEI CRITERI E DELLE MODALITA' DI DIFFUSIONE DEI DEFIBRILLATORI DI CUI ALL'ART. 2, COMMA 46 DELLA LEGGE 191/2009	147.641
156931	CONTRIBUTI PER EROGAZIONE PRODOTTI SENZA GLUTINE NELLE MENSE DELLE STRUTTURE SCOLASTICHE, OSPEDALIERE E NELLE MENSE DELLE STRUTTURE PUBBLICHE. ART. 4 E 5 LEGGE 4 LUGLIO 2005 N. 123, ISTITUZIONE DI MODULI INFORMATIVI SULLA CELIACHIA NELL'AMBITO DELLE ATTIVITA'	13.076
62070	REINTROITO DI SOMME, IN DEPOSITO NEI CONTI CORRENTI ACCESI PRESSO LA TESORERIA CENTRALE DELLA BANCA D'ITALIA, PER IL LORO VERSAMENTO ALLA TESORERIA REGIONALE (L.R. 7/2001)	134.560
20404	RIPARTIZIONE FONDI PER ATTIVITA' DI MONITORAGGIO DEI DATI RELATIVI ALL'ABUSO DI ALCOL E PROBLEMI ALCOLCORRELATI DI CUI ALL'ART. 3, C. 4 DELLA LEGGE 125/2001	16.980
157322	TRASFERIMENTI ALLE ASL PER PROGRAMMI DI COOPERAZIONE SANITARIA INTERNAZIONALE (ART.20 DELLA L.R. 12/2008)	63.653
156953	TRASFERIMENTO AZIENDE SANITARIE LOCALI PER I PROGETTI ATTUATIVI DEL PIANO SANITARIO NAZIONALE (ART. 1, C. 805,806 E 807, LEGGE N. 266/2005).	3.307.887
162086	TRASFERIMENTO AZIENDE SANITARIE OSPEDALIERE PER I PROGETTI ATTUATIVI DEL PIANO SANITARIO NAZIONALE (ART. 1, C. 805,806 E 807, LEGGE N. 266/2005).	480.000
158583	TRASFERIMENTO DI FONDI ALLE A.S.L. E A.S.O. PER IL FINANZIAMENTO DI PROGETTI RIGUARDANTI L'INFORMAZIONE SUI FARMACI, FARMACOVIGILANZA ED EDUCAZIONE SANITARIA (ART. 36, COMMA 14 DELLA LEGGE 23/12/97, N.449) - TRASFERIMENTI CORRENTI ALLE AZIENDE SANITARIE	1.650.405
163404	TRASFERIMENTO DI FONDI ALLE A.S.O. PER IL FINANZIAMENTO DI PROGETTI RIGUARDANTI L'INFORMAZIONE SUI FARMACI, FARMACOVIGILANZA ED EDUCAZIONE SANITARIA (ART.36, COMMA 14 DELLA LEGGE 23/12/97, N.449) - TRAFERIMENTI CORRENTI ALLE AZIENDE OSPEDALIERE	450.000
162909	TRASFERIMENTO DI FONDI ALLE AZIENDE OSPEDALIERE DELLA REGIONE PER IL FINANZIAMENTO DELL'ASSISTENZA SANITARIA RIVOLTA A CITTADINI EXTRACOMUNITARI NELL'AMBITO DI INIZIATIVE DI EMERGENZA E SOLIDARIETA' INTERNAZIONALE IN CASO DI EVENTI ECCEZIONALI (ART.16 DEL	900.000
20418	TRASFERIMENTO DI FONDI DALLO STATO PER IL FINANZIAMENTO DEL PROGETTO "INDAGINE MULTISCOPO SULLO STATO DI SALUTE, LE ABITUDINI DI VITA DEI CITTADINI ED IL RICORSO AI SERVIZI SANITARI"	1.700.000
28415	VERSAMENTI DELL'ARPEA PER CONTROLLI DI CONDIZIONALITA' ESEGUITI DAI SERVIZI VETERENARI DELLE ASL NEGLI ALLEVAMENTI ZOOTECNICI IN APPLICAZIONE DEI REGOLAMENTI CE N. 73/2009 E N. 1698/2005	20.000
20420	VERSAMENTO DI SOMME PER IL PROGETTO CCM 2009 - PREVENZIONE DELLA IVG TRA LE DONNE STRANIERE	6.000
20514	VERSAMENTO FONDI MINISTERIALI PER INIZIATIVE FINALIZZATE AL MONITORAGGIO ED ALLA VALUTAZIONE DELLA TOSSICITA' DEI PRODOTTI CHIMICI E DI QUELLI UTILIZZATI NEI LABORATORI DEL TATUAGGIO- LEGGE 713/1986, DPGR N^ 46 DEL 25 MAGGIO 2003	19.421
161632	EROGAZIONI ALLE AZIENDE SANITARIE DELLE SOMME NECESSARIE PER IL FINANZIAMENTO DI LIVELLI ASSISTENZIALI AGGIUNTIVI REGIONALI (INTESA STATO REGIONI 23/03/2005)	99.666
	TOTALE	9.478.304

Tab. 42 – Dettaglio accantonamenti – III parte

AC01 –Altri accantonamenti

Informazione	Caso presente nella GSA?	Se sì, illustrare
AC01. La voce "Altri accantonamenti" è stata movimentata? Se sì, a fronte di quali rischi?	NO	

14. Proventi e oneri finanziari

OF01 – Proventi e oneri finanziari

Informazione	Caso presente nella GSA?	Se sì, illustrare
OF01. Sono state rilevate significative variazioni rispetto all'esercizio precedente?	NO	
OF02. Nell'esercizio sono stati sostenuti oneri finanziari? Se sì, da quale operazione derivano?	NO	

15. Rettifiche di valore di attività finanziarie

RF01 –Rettifiche di valore di attività finanziarie

Informazione	Caso presente nella GSA?	Se sì, illustrare
RF01. Nell'esercizio sono state rilevate rettifiche di valore di attività finanziarie?	NO	

16. Proventi e oneri straordinari

PS01 –Plusvalenze/Minusvalenze

Informazione	Caso presente nella GSA?	Se sì, illustrare
PS01. Nell'esercizio sono state rilevate plusvalenze/minusvalenze?	NO	

PS02 –Sopravvenienze attive

Non sono presenti sopravvenienze attive.

PS03 –Insussistenze attive

Non sono presenti insussistenze attive.

PS04 –Sopravvenienze passive

La Gestione Sanitaria accentrata ha contabilizzato sopravvenienze passive verso terzi per ca. 5,71 €/000 così ripartite:

- 4,62 €/000: quota del fondo sanitario regionale di parte corrente riferita a spese dirette della regione in attuazione del piano socio sanitario regionale e per attività svolte nell'interesse e per conto delle aziende sanitarie locali ed aziende ospedaliere (altre spese per servizi)
- 1,09 €/000: acquisto di beni e servizi dagli istituti zooprofilattici per attività di analisi di laboratorio e fornitura di prodotti diagnostici (d.p.r. 320/1954 e s.m.i., d.m. 306/2001, d.lgs. 336/1999)

PS05 –Insussistenze passive

Non sono presenti insussistenze passive.

Altre informazioni

Informazione	Caso presente nella GSA?	Se sì, illustrare
PS06. Esistono altre informazioni che si ritiene necessario fornire per soddisfare la regola generale secondo cui "Se le informazioni richieste da specifiche disposizioni di legge non sono sufficienti a dare una rappresentazione veritiera e corretta, si devono fornire le informazioni complementari necessarie allo scopo" (art 2423 cc)?	NO	

MODELLO DI RILEVAZIONE MINISTERIALE SP
(da allegare alla Nota Integrativa)

Gestione Sanitaria Accentrata - valori in euro/mgl

Cons	CODICE	DESCRIZIONE	2012	2011
	AAZ999	A) IMMOBILIZZAZIONI	0	0
	AAA000	A.1) IMMOBILIZZAZIONI IMMATERIALI	0	0
	AAA010	A.1.1) Costi di impianto e di ampliamento	0	0
	AAA020	A.1.1.a) Costi di impianto e di ampliamento	0	0
	AAA030	A.1.1.b) F.do Amm.to costi di impianto e di ampliamento	0	0
	AAA040	A.1.2) Costi di ricerca e sviluppo	0	0
	AAA050	A.1.2.a) Costi di ricerca e sviluppo	0	0
	AAA060	A.1.2.b) F.do Amm.to costi di ricerca e sviluppo	0	0
	AAA070	A.1.3) Diritti di brevetto e diritti di utilizzazione delle opere d'ingegno	0	0
	AAA080	A.1.3.a) Diritti di brevetto e diritti di utilizzazione delle opere d'ingegno - derivanti dall'attività di ricerca	0	0
	AAA090	A.1.3.b) F.do Amm.to diritti di brevetto e diritti di utilizzazione delle opere d'ingegno - derivanti dall'attività di ricerca	0	0
	AAA100	A.1.3.c) Diritti di brevetto e diritti di utilizzazione delle opere d'ingegno - altri	0	0
	AAA110	A.1.3.d) F.do Amm.to diritti di brevetto e diritti di utilizzazione delle opere d'ingegno - altri	0	0
	AAA120	A.1.4) Immobilizzazioni immateriali in corso e acconti	0	0
	AAA130	A.1.5) Altre immobilizzazioni immateriali	0	0
	AAA140	A.1.5.a) Concessioni, licenze, marchi e diritti simili	0	0
	AAA150	A.1.5.b) F.do Amm.to concessioni, licenze, marchi e diritti simili	0	0
	AAA160	A.1.5.c) Migliorie su beni di terzi	0	0
	AAA170	A.1.5.d) F.do Amm.to migliorie su beni di terzi	0	0
	AAA180	A.1.5.e) Pubblicità	0	0
	AAA190	A.1.5.f) F.do Amm.to pubblicità	0	0
	AAA200	A.1.5.g) Altre immobilizzazioni immateriali	0	0
	AAA210	A.1.5.h) F.do Amm.to altre immobilizzazioni immateriali	0	0
	AAA220	A.1.6) Fondo Svalutazione immobilizzazioni immateriali	0	0
	AAA230	A.1.6.a) F.do Svalut. Costi di impianto e di ampliamento	0	0
	AAA240	A.1.6.b) F.do Svalut. Costi di ricerca e sviluppo	0	0
	AAA250	A.1.6.c) F.do Svalut. Diritti di brevetto e diritti di utilizzazione delle opere d'ingegno	0	0
	AAA260	A.1.6.d) F.do Svalut. Altre immobilizzazioni immateriali	0	0
	AAA270	A.1.1) IMMOBILIZZAZIONI MATERIALI	0	0
	AAA280	A.1.1.1) Terreni	0	0
	AAA290	A.1.1.1.a) Terreni disponibili	0	0
	AAA300	A.1.1.1.b) Terreni indisponibili	0	0
	AAA310	A.1.1.2) Fabbricati	0	0
	AAA320	A.1.1.2.a) Fabbricati non strumentali (disponibili)	0	0
	AAA330	A.1.1.2.a.1) Fabbricati non strumentali (disponibili)	0	0
	AAA340	A.1.1.2.a.2) F.do Amm.to Fabbricati non strumentali (disponibili)	0	0
	AAA350	A.1.1.2.b) Fabbricati strumentali (indisponibili)	0	0
	AAA360	A.1.1.2.b.1) Fabbricati strumentali (indisponibili)	0	0
	AAA370	A.1.1.2.b.2) F.do Amm.to Fabbricati strumentali (indisponibili)	0	0
	AAA380	A.1.1.3) Impianti e macchinari	0	0
	AAA390	A.1.1.3.a) Impianti e macchinari	0	0
	AAA400	A.1.1.3.b) F.do Amm.to Impianti e macchinari	0	0
	AAA410	A.1.1.4) Attrezzature sanitarie e scientifiche	0	0
	AAA420	A.1.1.4.a) Attrezzature sanitarie e scientifiche	0	0
	AAA430	A.1.1.4.b) F.do Amm.to Attrezzature sanitarie e scientifiche	0	0
	AAA440	A.1.1.5) Mobili e arredi	0	0
	AAA450	A.1.1.5.a) Mobili e arredi	0	0
	AAA460	A.1.1.5.b) F.do Amm.to Mobili e arredi	0	0
	AAA470	A.1.1.6) Automezzi	0	0
	AAA480	A.1.1.6.a) Automezzi	0	0
	AAA490	A.1.1.6.b) F.do Amm.to Automezzi	0	0
	AAA500	A.1.1.7) Oggetti d'arte	0	0
	AAA510	A.1.1.8) Altre immobilizzazioni materiali	0	0
	AAA520	A.1.1.8.a) Altre immobilizzazioni materiali	0	0
	AAA530	A.1.1.8.b) F.do Amm.to Altre immobilizzazioni materiali	0	0
	AAA540	A.1.1.9) Immobilizzazioni materiali in corso e acconti	0	0
	AAA550	A.1.1.10) Fondo Svalutazione immobilizzazioni materiali	0	0
	AAA560	A.1.1.10.a) F.do Svalut. Terreni	0	0
	AAA570	A.1.1.10.b) F.do Svalut. Fabbricati	0	0
	AAA580	A.1.1.10.c) F.do Svalut. Impianti e macchinari	0	0
	AAA590	A.1.1.10.d) F.do Svalut. Attrezzature sanitarie e scientifiche	0	0
	AAA600	A.1.1.10.e) F.do Svalut. Mobili e arredi	0	0
	AAA610	A.1.1.10.f) F.do Svalut. Automezzi	0	0
	AAA620	A.1.1.10.g) F.do Svalut. Oggetti d'arte	0	0
	AAA630	A.1.1.10.h) F.do Svalut. Altre immobilizzazioni materiali	0	0
	AAA640	A.1.1.1) IMMOBILIZZAZIONI FINANZIARIE	0	0
	AAA650	A.1.1.1.1) Crediti finanziari	0	0
	AAA660	A.1.1.1.1.a) Crediti finanziari v/Stato	0	0
	AAA670	A.1.1.1.1.b) Crediti finanziari v/Regione	0	0
	AAA680	A.1.1.1.1.c) Crediti finanziari v/partecipate	0	0
	AAA690	A.1.1.1.1.d) Crediti finanziari v/altri	0	0
	AAA700	A.1.1.1.2) Titoli	0	0
	AAA710	A.1.1.1.2.a) Partecipazioni	0	0
	AAA720	A.1.1.1.2.b) Altri titoli	0	0

MODELLO DI RILEVAZIONE MINISTERIALE SP
(da allegare alla Nota Integrativa)

Gestione Sanitaria Accentrata - valori in euro/mgl

Cons	CODICE	DESCRIZIONE	2012	2011
	AAA730	A.III.2.b.1) Titoli di Stato	0	0
	AAA740	A.III.2.b.2) Altre Obbligazioni	0	0
	AAA750	A.III.2.b.3) Titoli azionari quotati in Borsa	0	0
	AAA760	A.III.2.b.4) Titoli diversi	0	0
	ABZ999	B) ATTIVO CIRCOLANTE	3.353.523	2.880.295
	ABA000	B.I) RIMANENZE	0	0
	ABA010	B.I.1) Rimanenze beni sanitari	0	0
	ABA020	B.I.1.a) Prodotti farmaceutici ed emoderivati	0	0
	ABA030	B.I.1.b) Sangue ed emocomponenti	0	0
	ABA040	B.I.1.c) Dispositivi medici	0	0
	ABA050	B.I.1.d) Prodotti dietetici	0	0
	ABA060	B.I.1.e) Materiali per la profilassi (vaccini)	0	0
	ABA070	B.I.1.f) Prodotti chimici	0	0
	ABA080	B.I.1.g) Materiali e prodotti per uso veterinario	0	0
	ABA090	B.I.1.h) Altri beni e prodotti sanitari	0	0
	ABA100	B.I.1.i) Acconti per acquisto di beni e prodotti sanitari	0	0
	ABA110	B.I.2) Rimanenze beni non sanitari	0	0
	ABA120	B.I.2.a) Prodotti alimentari	0	0
	ABA130	B.I.2.b) Materiali di guardaroba, di pulizia, e di convivenza in genere	0	0
	ABA140	B.I.2.c) Combustibili, carburanti e lubrificanti	0	0
	ABA150	B.I.2.d) Supporti informatici e cancelleria	0	0
	ABA160	B.I.2.e) Materiale per la manutenzione	0	0
	ABA170	B.I.2.f) Altri beni e prodotti non sanitari	0	0
	ABA180	B.I.2.g) Acconti per acquisto di beni e prodotti non sanitari	0	0
	ABA190	B.II) CREDITI	3.347.991	2.880.295
	ABA200	B.II.1) Crediti v/Stato	975.001	902.298
SS	ABA210	B.II.1.a) Crediti v/Stato per spesa corrente - Integrazione a norma del D.L.vo 56/2000	636.136	558.689
SS	ABA220	B.II.1.b) Crediti v/Stato per spesa corrente - FSN	212.684	206.628
S	ABA230	B.II.1.c) Crediti v/Stato per mobilità attiva extraregionale	0	0
	ABA240	B.II.1.d) Crediti v/Stato per mobilità attiva internazionale	0	0
SS	ABA250	B.II.1.e) Crediti v/Stato per acconto quota fabbisogno sanitario regionale standard	0	0
SS	ABA260	B.II.1.f) Crediti v/Stato per finanziamento sanitario aggiuntivo corrente	0	0
SS	ABA270	B.II.1.g) Crediti v/Stato per spesa corrente - altro	18	45
SS	ABA280	B.II.1.h) Crediti v/Stato per finanziamenti per investimenti	126.163	136.936
	ABA290	B.II.1.i) Crediti v/Stato per ricerca	0	0
SS	ABA300	B.II.1.i.1) Crediti v/Stato per ricerca corrente - Ministero della Salute	0	0
SS	ABA310	B.II.1.i.2) Crediti v/Stato per ricerca finalizzata - Ministero della Salute	0	0
SS	ABA320	B.II.1.i.3) Crediti v/Stato per ricerca - altre Amministrazioni centrali	0	0
SS	ABA330	B.II.1.i.4) Crediti v/Stato per ricerca - finanziamenti per investimenti	0	0
	ABA340	B.II.1.l) Crediti v/prefetture	0	0
	ABA350	B.II.2) Crediti v/Regione o Provincia Autonoma	2.283.026	1.895.313
	ABA360	B.II.2.a) Crediti v/Regione o Provincia Autonoma per spesa corrente	1.947.026	1.588.429
RR	ABA370	B.II.2.a.1) Crediti v/Regione o Provincia Autonoma per spesa corrente - IRAP	0	0
RR	ABA380	B.II.2.a.2) Crediti v/Regione o Provincia Autonoma per spesa corrente - Addizionale IRPEF	0	0
RR	ABA390	B.II.2.a.3) Crediti v/Regione o Provincia Autonoma per quota FSR	0	0
R	ABA400	B.II.2.a.4) Crediti v/Regione o Provincia Autonoma per mobilità attiva intraregionale	0	0
S	ABA410	B.II.2.a.5) Crediti v/Regione o Provincia Autonoma per mobilità attiva extraregionale	0	0
RR	ABA420	B.II.2.a.6) Crediti v/Regione o Provincia Autonoma per acconto quota FSR	0	0
RR	ABA430	B.II.2.a.7) Crediti v/Regione o Provincia Autonoma per finanziamento sanitario aggiuntivo corrente LEA	1.646.227	1.387.630
RR	ABA440	B.II.2.a.8) Crediti v/Regione o Provincia Autonoma per finanziamento sanitario aggiuntivo corrente extra LEA	300.799	200.799
RR	ABA450	B.II.2.a.9) Crediti v/Regione o Provincia Autonoma per spesa corrente - altro	0	0
RR	ABA460	B.II.2.a.10) Crediti v/Regione o Provincia Autonoma per ricerca	0	0
	ABA470	B.II.2.b) Crediti v/Regione o Provincia Autonoma per versamenti a patrimonio netto	336.000	306.884
RR	ABA480	B.II.2.b.1) Crediti v/Regione o Provincia Autonoma per finanziamenti per investimenti	336.000	306.884
RR	ABA490	B.II.2.b.2) Crediti v/Regione o Provincia Autonoma per incremento fondo dotazione	0	0
RR	ABA500	B.II.2.b.3) Crediti v/Regione o Provincia Autonoma per ripiano perdite	0	0
RR	ABA510	B.II.2.b.4) Crediti v/Regione per copertura debiti al 31/12/2005	0	0
RR	ABA520	B.II.2.b.5) Crediti v/Regione o Provincia Autonoma per ricostituzione risorse da investimenti esercizi precedenti	0	0
	ABA530	B.II.3) Crediti v/Comuni	0	0
	ABA540	B.II.4) Crediti v/Aziende sanitarie pubbliche	69.100	60.879
	ABA550	B.II.4.a) Crediti v/Aziende sanitarie pubbliche della Regione	0	0
R	ABA560	B.II.4.a.1) Crediti v/Aziende sanitarie pubbliche della Regione - per mobilità in compensazione	0	0
RR	ABA570	B.II.4.a.2) Crediti v/Aziende sanitarie pubbliche della Regione - per mobilità non in compensazione	0	0
RR	ABA580	B.II.4.a.3) Crediti v/Aziende sanitarie pubbliche della Regione - per altre prestazioni	0	0
RR	ABA590	B.II.4.b) Acconto quota FSR da distribuire	69.100	60.879

MODELLO DI RILEVAZIONE MINISTERIALE SP
(da allegare alla Nota Integrativa)

Gestione Sanitaria Accentrata - valori in euro/mgl

Cons	CODICE	DESCRIZIONE	2012	2011
S	ABA600	B.II.4.c) Crediti v/Aziende sanitarie pubbliche Extraregione	0	0
	ABA610	B.II.5) Crediti v/società partecipate e/o enti dipendenti della Regione	0	0
	ABA620	B.II.5.a) Crediti v/enti regionali	0	0
	ABA630	B.II.5.b) Crediti v/sperimentazioni gestionali	0	0
	ABA640	B.II.5.c) Crediti v/altre partecipate	0	0
	ABA650	B.II.6) Crediti v/Erario	0	0
	ABA660	B.II.7) Crediti v/altri	20.864	21.805
	ABA670	B.II.7.a) Crediti v/clienti privati	390	1.322
	ABA680	B.II.7.b) Crediti v/gestioni liquidatorie	0	0
	ABA690	B.II.7.c) Crediti v/altri soggetti pubblici	0	0
	ABA700	B.II.7.d) Crediti v/altri soggetti pubblici per ricerca	0	0
	ABA710	B.II.7.e) Altri crediti diversi	20.474	20.483
	ABA720	B.III) ATTIVITA' FINANZIARIE CHE NON COSTITUISCONO IMMOBILIZZAZIONI	0	0
	ABA730	B.III.1) Partecipazioni che non costituiscono immobilizzazioni	0	0
	ABA740	B.III.2) Altri titoli che non costituiscono immobilizzazioni	0	0
	ABA750	B.IV) DISPONIBILITA' LIQUIDE	5.532	0
	ABA760	B.IV.1) Cassa	0	0
	ABA770	B.IV.2) Istituto Tesoriere	0	0
	ABA780	B.IV.3) Tesoreria Unica	5.532	0
	ABA790	B.IV.4) Conto corrente postale	0	0
	ACZ999	C) RATEI E RISCONTI ATTIVI	0	0
	ACA000	C.I) RATEI ATTIVI	0	0
	ACA010	C.I.1) Ratei attivi	0	0
R	ACA020	C.I.2) Ratei attivi v/Aziende sanitarie pubbliche della Regione	0	0
	ACA030	C.II) RISCONTI ATTIVI	0	0
	ACA040	C.II.1) Risconti attivi	0	0
R	ACA050	C.II.2) Risconti attivi v/Aziende sanitarie pubbliche della Regione	0	0
	ADZ999	D) CONTI D'ORDINE	0	0
	ADA000	D.I) CANONI DI LEASING ANCORA DA PAGARE	0	0
	ADA010	D.II) DEPOSITI CAUZIONALI	0	0
	ADA020	D.III) BENI IN COMODATO	0	0
	ADA030	D.IV) ALTRI CONTI D'ORDINE	0	0
	PAZ999	A) PATRIMONIO NETTO	63.782	41.717
	PAA000	A.I) FONDO DI DOTAZIONE	0	0
	PAA010	A.II) FINANZIAMENTI PER INVESTIMENTI	0	0
	PAA020	A.II.1) Finanziamenti per beni di prima dotazione	0	0
	PAA030	A.II.2) Finanziamenti da Stato per investimenti	0	0
	PAA040	A.II.2.a) Finanziamenti da Stato per investimenti - ex art. 20 legge 67/88	0	0
	PAA050	A.II.2.b) Finanziamenti da Stato per investimenti - ricerca	0	0
	PAA060	A.II.2.c) Finanziamenti da Stato per investimenti - altro	0	0
	PAA070	A.II.3) Finanziamenti da Regione per investimenti	0	0
	PAA080	A.II.4) Finanziamenti da altri soggetti pubblici per investimenti	0	0
	PAA090	A.II.5) Finanziamenti per investimenti da rettifica contributi in conto esercizio	0	0
	PAA100	A.III) RISERVE DA DONAZIONI E LASCITI VINCOLATI AD INVESTIMENTI	0	0
	PAA110	A.IV) ALTRE RISERVE	0	0
	PAA120	A.IV.1) Riserve da rivalutazioni	0	0
	PAA130	A.IV.2) Riserve da plusvalenze da reinvestire	0	0
	PAA140	A.IV.3) Contributi da reinvestire	0	0
	PAA150	A.IV.4) Riserve da utili di esercizio destinati ad investimenti	0	0
	PAA160	A.IV.5) Riserve diverse	0	0
	PAA170	A.V) CONTRIBUTI PER RIPIANO PERDITE	0	0
	PAA180	A.V.1) Contributi per copertura debiti al 31/12/2005	0	0
	PAA190	A.V.2) Contributi per ricostituzione risorse da investimenti esercizi precedenti	0	0
	PAA200	A.V.3) Altro	0	0
	PAA210	A.VI) UTILI (PERDITE) PORTATI A NUOVO	0	0
	PAA220	A.VII) UTILE (PERDITA) D'ESERCIZIO	63.782	41.717
	PBZ999	B) FONDI PER RISCHI E ONERI	87.470	50.425
	PBA000	B.I) FONDI PER IMPOSTE, ANCHE DIFFERITE	0	0
	PBA010	B.II) FONDI PER RISCHI	71.024	42.524
	PBA020	B.II.1) Fondo rischi per cause civili ed oneri processuali	0	0
	PBA030	B.II.2) Fondo rischi per contenzioso personale dipendente	0	0
	PBA040	B.II.3) Fondo rischi connessi all'acquisto di prestazioni sanitarie da privato	0	0
	PBA050	B.II.4) Fondo rischi per copertura diretta dei rischi (autoassicurazione)	71.024	42.524
	PBA060	B.II.5) Altri fondi rischi	0	0
	PBA070	B.III) FONDI DA DISTRIBUIRE	0	0
	PBA080	B.III.1) FSR indistinto da distribuire	0	0
	PBA090	B.III.2) FSR vincolato da distribuire	0	0
	PBA100	B.III.3) Fondo per ripiano disavanzi pregressi	0	0
	PBA110	B.III.4) Fondo finanziamento sanitario aggiuntivo corrente LEA	0	0
	PBA120	B.III.5) Fondo finanziamento sanitario aggiuntivo corrente extra LEA	0	0
	PBA130	B.III.6) Fondo finanziamento per ricerca	0	0
	PBA140	B.III.7) Fondo finanziamento per investimenti	0	0
	PBA150	B.IV) QUOTE INUTILIZZATE CONTRIBUTI	16.446	7.902
	PBA160	B.IV.1) Quote inutilizzate contributi da Regione o Prov. Aut. per quota F.S. vincolato	3.631	3.772

MODELLO DI RILEVAZIONE MINISTERIALE SP
(da allegare alla Nota Integrativa)

Gestione Sanitaria Accentrata - valori in euro/mgl

Cons	CODICE	DESCRIZIONE	2012	2011
	<i>PBA170</i>	<i>B.IV.2) Quote inutilizzate contributi vincolati da soggetti pubblici (extra fondo)</i>	<i>12.815</i>	<i>4.129</i>
	<i>PBA180</i>	<i>B.IV.3) Quote inutilizzate contributi per ricerca</i>	<i>0</i>	<i>0</i>
	<i>PBA190</i>	<i>B.IV.4) Quote inutilizzate contributi vincolati da privati</i>	<i>0</i>	<i>0</i>
	PBA200	B.V) ALTRI FONDI PER ONERI E SPESE	0	0
	<i>PBA210</i>	<i>B.V.1) Fondi integrativi pensione</i>	<i>0</i>	<i>0</i>
	<i>PBA220</i>	<i>B.V.2) Fondi rinnovi contrattuali</i>	<i>0</i>	<i>0</i>
	PBA230	B.V.2.a) Fondo rinnovi contrattuali personale dipendente	0	0
	PBA240	B.V.2.b) Fondo rinnovi convenzioni MMG/PLS/MCA	0	0
	PBA250	B.V.2.c) Fondo rinnovi convenzioni medici Sumai	0	0
	<i>PBA260</i>	<i>B.V.3) Altri fondi per oneri e spese</i>	<i>0</i>	<i>0</i>
	PCZ999	C) TRATTAMENTO FINE RAPPORTO	0	0
	PCA000	C.I) FONDO PER PREMI OPEROSITA' MEDICI SUMAI	0	0
	PCA010	C.II) FONDO PER TRATTAMENTO DI FINE RAPPORTO DIPENDENTI	0	0
	PDZ999	D) DEBITI	3.202.132	2.788.152
	PDA000	D.I) DEBITI PER MUTUI PASSIVI	0	0
	PDA010	D.II) DEBITI V/STATO	61	0
S	<i>PDA020</i>	<i>D.II.1) Debiti v/Stato per mobilità passiva extraregionale</i>	<i>0</i>	<i>0</i>
	<i>PDA030</i>	<i>D.II.2) Debiti v/Stato per mobilità passiva internazionale</i>	<i>0</i>	<i>0</i>
SS	<i>PDA040</i>	<i>D.II.3) Acconto quota FSR v/Stato</i>	<i>0</i>	<i>0</i>
SS	<i>PDA050</i>	<i>D.II.4) Debiti v/Stato per restituzione finanziamenti - per ricerca</i>	<i>0</i>	<i>0</i>
SS	<i>PDA060</i>	<i>D.II.5) Altri debiti v/Stato</i>	<i>61</i>	<i>0</i>
	PDA070	D.III) DEBITI V/REGIONE O PROVINCIA AUTONOMA	399.920	509.000
RR	<i>PDA080</i>	<i>D.III.1) Debiti v/Regione o Provincia Autonoma per finanziamenti</i>	<i>0</i>	<i>0</i>
R	<i>PDA090</i>	<i>D.III.2) Debiti v/Regione o Provincia Autonoma per mobilità passiva intraregionale</i>	<i>0</i>	<i>0</i>
S	<i>PDA100</i>	<i>D.III.3) Debiti v/Regione o Provincia Autonoma per mobilità passiva extraregionale</i>	<i>0</i>	<i>0</i>
RR	<i>PDA110</i>	<i>D.III.4) Acconto quota FSR da Regione o Provincia Autonoma</i>	<i>0</i>	<i>0</i>
	<i>PDA120</i>	<i>D.III.5) Altri debiti v/Regione o Provincia Autonoma</i>	<i>399.920</i>	<i>509.000</i>
	PDA130	D.IV) DEBITI V/COMUNI	318	344
	PDA140	D.V) DEBITI V/AZIENDE SANITARIE PUBBLICHE	2.757.728	2.240.738
	<i>PDA150</i>	<i>D.V.1) Debiti v/Aziende sanitarie pubbliche della Regione</i>	<i>2.222.456</i>	<i>1.769.202</i>
RR	<i>PDA160</i>	<i>D.V.1.a) Debiti v/Aziende sanitarie pubbliche della Regione - per quota FSR</i>	<i>1.859.145</i>	<i>1.218.403</i>
RR	<i>PDA170</i>	<i>D.V.1.b) Debiti v/Aziende sanitarie pubbliche della Regione - per finanziamento sanitario aggiuntivo corrente LEA</i>	<i>163.244</i>	<i>350.000</i>
RR	<i>PDA180</i>	<i>D.V.1.c) Debiti v/Aziende sanitarie pubbliche della Regione - per finanziamento sanitario aggiuntivo corrente extra LEA</i>	<i>200.067</i>	<i>200.799</i>
R	<i>PDA190</i>	<i>D.V.1.d) Debiti v/Aziende sanitarie pubbliche della Regione - per mobilità in compensazione</i>	<i>0</i>	<i>0</i>
RR	<i>PDA200</i>	<i>D.V.1.e) Debiti v/Aziende sanitarie pubbliche della Regione - per mobilità non in compensazione</i>	<i>0</i>	<i>0</i>
RR	<i>PDA210</i>	<i>D.V.1.f) Debiti v/Aziende sanitarie pubbliche della Regione - per altre prestazioni</i>	<i>0</i>	<i>0</i>
SS	<i>PDA220</i>	<i>D.V.2) Debiti v/Aziende sanitarie pubbliche Extraregione</i>	<i>0</i>	<i>73</i>
RR	<i>PDA230</i>	<i>D.V.3) Debiti v/Aziende sanitarie pubbliche della Regione per versamenti c/patrimonio netto</i>	<i>535.272</i>	<i>471.463</i>
	PDA240	D.VI) DEBITI V/ SOCIETA' PARTECIPATE E/O ENTI DIPENDENTI DELLA REGIONE	18.809	22.435
	<i>PDA250</i>	<i>D.VI.1) Debiti v/enti regionali</i>	<i>12.637</i>	<i>17.000</i>
	<i>PDA260</i>	<i>D.VI.2) Debiti v/sperimentazioni gestionali</i>	<i>0</i>	<i>0</i>
	<i>PDA270</i>	<i>D.VI.3) Debiti v/altre partecipate</i>	<i>6.173</i>	<i>5.435</i>
	PDA280	D.VII) DEBITI V/FORNITORI	21.315	11.325
	<i>PDA290</i>	<i>D.VII.1) Debiti verso erogatori (privati accreditati e convenzionati) di prestazioni sanitarie</i>	<i>0</i>	<i>0</i>
	<i>PDA300</i>	<i>D.VII.2) Debiti verso altri fornitori</i>	<i>21.315</i>	<i>11.325</i>
	PDA310	D.VIII) DEBITI V/ISTITUTO TESORIERE	0	0
	PDA320	D.IX) DEBITI TRIBUTARI	0	0
	PDA330	D.X) DEBITI V/ISTITUTI PREVIDENZIALI, ASSISTENZIALI E SICUREZZA SOCIALE	0	0
	PDA340	D.XI) DEBITI V/ALTRI	3.982	4.310
	<i>PDA350</i>	<i>D.XI.1) Debiti v/altri finanziatori</i>	<i>0</i>	<i>0</i>
	<i>PDA360</i>	<i>D.XI.2) Debiti v/dipendenti</i>	<i>0</i>	<i>0</i>
	<i>PDA370</i>	<i>D.XI.3) Debiti v/gestioni liquidatorie</i>	<i>0</i>	<i>0</i>
	<i>PDA380</i>	<i>D.XI.4) Altri debiti diversi</i>	<i>3.982</i>	<i>4.310</i>
	PEZ999	E) RATEI E RISCONTI PASSIVI	139	0
	PEA000	E.I) RATEI PASSIVI	0	0
	<i>PEA010</i>	<i>E.I.1) Ratei passivi</i>	<i>0</i>	<i>0</i>
R	<i>PEA020</i>	<i>E.I.2) Ratei passivi v/Aziende sanitarie pubbliche della Regione</i>	<i>0</i>	<i>0</i>
	PEA030	E.II) RISCONTI PASSIVI	139	0
	<i>PEA040</i>	<i>E.II.1) Risconti passivi</i>	<i>139</i>	<i>0</i>
R	<i>PEA050</i>	<i>E.II.2) Risconti passivi v/Aziende sanitarie pubbliche della Regione</i>	<i>0</i>	<i>0</i>
	PFZ999	F) CONTI D'ORDINE	0	0
	PFA000	F.I) CANONI DI LEASING ANCORA DA PAGARE	0	0
	PFA010	F.II) DEPOSITI CAUZIONALI	0	0
	PFA020	F.III) BENI IN COMODATO	0	0
	PFA030	F.IV) ALTRI CONTI D'ORDINE	0	0

MODELLO DI RILEVAZIONE MINISTERIALE CE
(da allegare alla Nota Integrativa)

Gestione Sanitaria Accentrata - importi in euro/mgl

Cons	CODICE	DESCRIZIONE	2012	2011
		A) Valore della produzione		
	AA0010	A.1) Contributi in c/esercizio	78.321	76.571
	AA0020	A.1.A) Contributi da Regione o Prov. Aut. per quota F.S. regionale	17.868	71.830
	AA0030	A.1.A.1) da Regione o Prov. Aut. per quota F.S. regionale indistinto	17.868	71.830
	AA0040	A.1.A.2) da Regione o Prov. Aut. per quota F.S. regionale vincolato	0	0
	AA0050	A.1.B) Contributi c/esercizio (extra fondo)	59.701	4.326
	AA0060	A.1.B.1) da Regione o Prov. Aut. (extra fondo)	58.415	4.161
	AA0070	A.1.B.1.1) Contributi da Regione o Prov. Aut. (extra fondo) vincolati	0	0
	AA0080	A.1.B.1.2) Contributi da Regione o Prov. Aut. (extra fondo) - Risorse aggiuntive da bilancio regionale a titolo di copertura LEA	48.900	4.161
	AA0090	A.1.B.1.3) Contributi da Regione o Prov. Aut. (extra fondo) - Risorse aggiuntive da bilancio regionale a titolo di copertura extra LEA	0	0
	AA0100	A.1.B.1.4) Contributi da Regione o Prov. Aut. (extra fondo) - Altro	9.514	0
	AA0110	A.1.B.2) Contributi da Aziende sanitarie pubbliche della Regione o Prov. Aut. (extra fondo)	0	0
R	AA0120	A.1.B.2.1) Contributi da Aziende sanitarie pubbliche della Regione o Prov. Aut. (extra fondo) vincolati	0	0
R	AA0130	A.1.B.2.2) Contributi da Aziende sanitarie pubbliche della Regione o Prov. Aut. (extra fondo) altro	0	0
	AA0140	A.1.B.3) Contributi da altri soggetti pubblici (extra fondo)	1.286	165
	AA0150	A.1.B.3.1) Contributi da altri soggetti pubblici (extra fondo) vincolati	1.286	165
	AA0160	A.1.B.3.2) Contributi da altri soggetti pubblici (extra fondo) L. 210/92	0	0
	AA0170	A.1.B.3.3) Contributi da altri soggetti pubblici (extra fondo) altro	0	0
	AA0180	A.1.C) Contributi c/esercizio per ricerca	752	415
	AA0190	A.1.C.1) Contributi da Ministero della Salute per ricerca corrente	0	0
	AA0200	A.1.C.2) Contributi da Ministero della Salute per ricerca finalizzata	752	415
	AA0210	A.1.C.3) Contributi da Regione ed altri soggetti pubblici per ricerca	0	0
	AA0220	A.1.C.4) Contributi da privati per ricerca	0	0
	AA0230	A.1.D) Contributi c/esercizio da privati	0	0
	AA0240	A.2) Rettifica contributi c/esercizio per destinazione ad investimenti	0	0
	AA0250	A.2.A) Rettifica contributi in c/esercizio per destinazione ad investimenti - da Regione o Prov. Aut. per quota F.S. regionale	0	0
	AA0260	A.2.B) Rettifica contributi in c/esercizio per destinazione ad investimenti - altri contributi	0	0
	AA0270	A.3) Utilizzo fondi per quote inutilizzate contributi vincolati di esercizi precedenti	0	0
	AA0280	A.3.A) Utilizzo fondi per quote inutilizzate contributi di esercizi precedenti da Regione o Prov. Aut. per quota F.S. regionale vincolato	0	0
	AA0290	A.3.B) Utilizzo fondi per quote inutilizzate contributi di esercizi precedenti da soggetti pubblici (extra fondo) vincolati	0	0
	AA0300	A.3.C) Utilizzo fondi per quote inutilizzate contributi di esercizi precedenti per ricerca	0	0
	AA0310	A.3.D) Utilizzo fondi per quote inutilizzate contributi vincolati di esercizi precedenti da privati	0	0
	AA0320	A.4) Ricavi per prestazioni sanitarie e sociosanitarie a rilevanza sanitaria	37.331	2.353
	AA0330	A.4.A) Ricavi per prestazioni sanitarie e sociosanitarie a rilevanza sanitaria erogate a soggetti pubblici	37.331	2.353
R	AA0340	A.4.A.1) Ricavi per prestaz. sanitarie e sociosanitarie a rilevanza sanitaria erogate ad Aziende sanitarie pubbliche della Regione	984	2.353
R	AA0350	A.4.A.1.1) Prestazioni di ricovero	0	0
R	AA0360	A.4.A.1.2) Prestazioni di specialistica ambulatoriale	0	0
R	AA0370	A.4.A.1.3) Prestazioni di psichiatria residenziale e semiresidenziale	0	0
R	AA0380	A.4.A.1.4) Prestazioni di File F	0	0
R	AA0390	A.4.A.1.5) Prestazioni servizi MMG, PLS, Contin. assistenziale	0	0
R	AA0400	A.4.A.1.6) Prestazioni servizi farmaceutica convenzionata	0	0
R	AA0410	A.4.A.1.7) Prestazioni termali	0	0
R	AA0420	A.4.A.1.8) Prestazioni trasporto ambulanze ed elisoccorso	0	0
R	AA0430	A.4.A.1.9) Altre prestazioni sanitarie e socio-sanitarie a rilevanza sanitaria	984	2.353
	AA0440	A.4.A.2) Ricavi per prestaz. sanitarie e sociosanitarie a rilevanza sanitaria erogate ad altri soggetti pubblici	0	0
	AA0450	A.4.A.3) Ricavi per prestaz. sanitarie e sociosanitarie a rilevanza sanitaria erogate a soggetti pubblici Extraregione	36.347	0
S	AA0460	A.4.A.3.1) Prestazioni di ricovero	29.722	0
S	AA0470	A.4.A.3.2) Prestazioni ambulatoriali	0	0
SS	AA0480	A.4.A.3.3) Prestazioni di psichiatria non soggetta a compensazione (resid. e semiresid.)	0	0
S	AA0490	A.4.A.3.4) Prestazioni di File F	0	0
S	AA0500	A.4.A.3.5) Prestazioni servizi MMG, PLS, Contin. assistenziale Extraregione	0	0
S	AA0510	A.4.A.3.6) Prestazioni servizi farmaceutica convenzionata Extraregione	0	0
S	AA0520	A.4.A.3.7) Prestazioni termali Extraregione	0	0
S	AA0530	A.4.A.3.8) Prestazioni trasporto ambulanze ed elisoccorso Extraregione	0	0
S	AA0540	A.4.A.3.9) Altre prestazioni sanitarie e sociosanitarie a rilevanza sanitaria Extraregione	0	0
S	AA0550	A.4.A.3.10) Ricavi per cessione di emocomponenti e cellule staminali Extraregione	0	0
S	AA0560	A.4.A.3.11) Ricavi per differenziale tariffe TUC	6.625	0
SS	AA0570	A.4.A.3.12) Altre prestazioni sanitarie e sociosanitarie a rilevanza sanitaria non soggette a compensazione Extraregione	0	0
SS	AA0580	A.4.A.3.12.A) Prestazioni di assistenza riabilitativa non soggette a compensazione Extraregione	0	0
SS	AA0590	A.4.A.3.12.B) Altre prestazioni sanitarie e socio-sanitarie a rilevanza sanitaria non soggette a compensazione Extraregione	0	0

**MODELLO DI RILEVAZIONE MINISTERIALE CE
(da allegare alla Nota Integrativa)**

Gestione Sanitaria Accentrata - importi in euro/mgl

Cons	CODICE	DESCRIZIONE	2012	2011
	AA0600	A.4.A.3.13) Altre prestazioni sanitarie a rilevanza sanitaria - Mobilità attiva Internazionale	0	0
S	AA0610	A.4.B) Ricavi per prestazioni sanitarie e sociosanitarie a rilevanza sanitaria erogate da privati v/residenti Extraregione in compensazione (mobilità attiva)	0	0
S	AA0620	A.4.B.1) Prestazioni di ricovero da priv. Extraregione in compensazione (mobilità attiva)	0	0
S	AA0630	A.4.B.2) Prestazioni ambulatoriali da priv. Extraregione in compensazione (mobilità attiva)	0	0
S	AA0640	A.4.B.3) Prestazioni di File F da priv. Extraregione in compensazione (mobilità attiva)	0	0
S	AA0650	A.4.B.4) Altre prestazioni sanitarie e sociosanitarie a rilevanza sanitaria erogate da privati v/residenti Extraregione in compensazione (mobilità attiva)	0	0
	AA0660	A.4.C) Ricavi per prestazioni sanitarie e sociosanitarie a rilevanza sanitaria erogate a privati	0	0
	AA0670	A.4.D) Ricavi per prestazioni sanitarie erogate in regime di intramoenia	0	0
	AA0680	A.4.D.1) Ricavi per prestazioni sanitarie intramoenia - Area ospedaliera	0	0
	AA0690	A.4.D.2) Ricavi per prestazioni sanitarie intramoenia - Area specialistica	0	0
	AA0700	A.4.D.3) Ricavi per prestazioni sanitarie intramoenia - Area sanità pubblica	0	0
	AA0710	A.4.D.4) Ricavi per prestazioni sanitarie intramoenia - Consulenze (ex art. 55 c.1 lett. c), d) ed ex art. 57-58)	0	0
R	AA0720	A.4.D.5) Ricavi per prestazioni sanitarie intramoenia - Consulenze (ex art. 55 c.1 lett. c), d) ed ex art. 57-58) (Aziende sanitarie pubbliche della Regione)	0	0
	AA0730	A.4.D.6) Ricavi per prestazioni sanitarie intramoenia - Altro	0	0
R	AA0740	A.4.D.7) Ricavi per prestazioni sanitarie intramoenia - Altro (Aziende sanitarie pubbliche della Regione)	0	0
	AA0750	A.5) Concorsi, recuperi e rimborsi	30.368	35.725
	AA0760	A.5.A) Rimborsi assicurativi	0	0
	AA0770	A.5.B) Concorsi, recuperi e rimborsi da Regione	0	0
	AA0780	A.5.B.1) Rimborso degli oneri stipendiali del personale dell'azienda in posizione di comando presso la Regione	0	0
	AA0790	A.5.B.2) Altri concorsi, recuperi e rimborsi da parte della Regione	0	0
R	AA0800	A.5.C) Concorsi, recuperi e rimborsi da Aziende sanitarie pubbliche della Regione	0	35.725
R	AA0810	A.5.C.1) Rimborso degli oneri stipendiali del personale dipendente dell'azienda in posizione di comando presso Aziende sanitarie pubbliche della Regione	0	0
R	AA0820	A.5.C.2) Rimborsi per acquisto beni da parte di Aziende sanitarie pubbliche della Regione	0	35.725
R	AA0830	A.5.C.3) Altri concorsi, recuperi e rimborsi da parte di Aziende sanitarie pubbliche della Regione	0	0
	AA0840	A.5.D) Concorsi, recuperi e rimborsi da altri soggetti pubblici	0	0
	AA0850	A.5.D.1) Rimborso degli oneri stipendiali del personale dipendente dell'azienda in posizione di comando presso altri soggetti pubblici	0	0
	AA0860	A.5.D.2) Rimborsi per acquisto beni da parte di altri soggetti pubblici	0	0
	AA0870	A.5.D.3) Altri concorsi, recuperi e rimborsi da parte di altri soggetti pubblici	0	0
	AA0880	A.5.E) Concorsi, recuperi e rimborsi da privati	30.368	0
	AA0890	A.5.E.1) Rimborso da aziende farmaceutiche per Pay back	30.368	0
	AA0900	A.5.E.1.1) Pay-back per il superamento del tetto della spesa farmaceutica territoriale	0	0
	AA0910	A.5.E.1.2) Pay-back per superamento del tetto della spesa farmaceutica ospedaliera	0	0
	AA0920	A.5.E.1.3) Ulteriore Pay-back	30.368	0
	AA0930	A.5.E.2) Altri concorsi, recuperi e rimborsi da privati	0	0
	AA0940	A.6) Compartecipazione alla spesa per prestazioni sanitarie (Ticket)	0	0
	AA0950	A.6.A) Compartecipazione alla spesa per prestazioni sanitarie - Ticket sulle prestazioni di specialistica ambulatoriale	0	0
	AA0960	A.6.B) Compartecipazione alla spesa per prestazioni sanitarie - Ticket sul pronto soccorso	0	0
	AA0970	A.6.C) Compartecipazione alla spesa per prestazioni sanitarie (Ticket) - Altro	0	0
	AA0980	A.7) Quota contributi c/capitale imputata all'esercizio	0	0
	AA0990	A.7.A) Quota imputata all'esercizio dei finanziamenti per investimenti dallo Stato	0	0
	AA1000	A.7.B) Quota imputata all'esercizio dei finanziamenti per investimenti da Regione	0	0
	AA1010	A.7.C) Quota imputata all'esercizio dei finanziamenti per beni di prima dotazione	0	0
	AA1020	A.7.D) Quota imputata all'esercizio dei contributi in c/ esercizio FSR destinati ad investimenti	0	0
	AA1030	A.7.E) Quota imputata all'esercizio degli altri contributi in c/ esercizio destinati ad investimenti	0	0
	AA1040	A.7.F) Quota imputata all'esercizio di altre poste del patrimonio netto	0	0
	AA1050	A.8) Incrementi delle immobilizzazioni per lavori interni	0	0
	AA1060	A.9) Altri ricavi e proventi	0	0
	AA1070	A.9.A) Ricavi per prestazioni non sanitarie	0	0
	AA1080	A.9.B) Fitti attivi ed altri proventi da attività immobiliari	0	0
	AA1090	A.9.C) Altri proventi diversi	0	0
	AZ9999	Totale valore della produzione (A)	146.020	114.649
		B) Costi della produzione	0	0
	BA0010	B.1) Acquisti di beni	6.019	1.770
	BA0020	B.1.A) Acquisti di beni sanitari	4.159	0
	BA0030	B.1.A.1) Prodotti farmaceutici ed emoderivati	0	0
	BA0040	B.1.A.1.1) Medicinali con AIC, ad eccezione di vaccini ed emoderivati di produzione regionale	0	0
	BA0050	B.1.A.1.2) Medicinali senza AIC	0	0
	BA0060	B.1.A.1.3) Emoderivati di produzione regionale	0	0
	BA0070	B.1.A.2) Sangue ed emocomponenti	0	0

**MODELLO DI RILEVAZIONE MINISTERIALE CE
(da allegare alla Nota Integrativa)**

Gestione Sanitaria Accentrata - importi in euro/mgl

Cons	CODICE	DESCRIZIONE	2012	2011
R	BA0080	B.1.A.2.1) da pubblico (Aziende sanitarie pubbliche della Regione) – Mobilità intraregionale	0	0
S	BA0090	B.1.A.2.2) da pubblico (Aziende sanitarie pubbliche extra Regione) – Mobilità extraregionale	0	0
	BA0100	B.1.A.2.3) da altri soggetti	0	0
	BA0210	B.1.A.3) <i>Dispositivi medici</i>	0	0
	BA0220	B.1.A.3.1) Dispositivi medici	0	0
	BA0230	B.1.A.3.2) Dispositivi medici impiantabili attivi	0	0
	BA0240	B.1.A.3.3) Dispositivi medico diagnostici in vitro (IVD)	0	0
	BA0250	B.1.A.4) <i>Prodotti dietetici</i>	0	0
	BA0260	B.1.A.5) <i>Materiali per la profilassi (vaccini)</i>	0	0
	BA0270	B.1.A.6) <i>Prodotti chimici</i>	0	0
	BA0280	B.1.A.7) <i>Materiali e prodotti per uso veterinario</i>	0	0
	BA0290	B.1.A.8) <i>Altri beni e prodotti sanitari</i>	0	0
R	BA0300	B.1.A.9) <i>Beni e prodotti sanitari da Aziende sanitarie pubbliche della Regione</i>	4.159	0
	BA0310	B.1.B) Acquisti di beni non sanitari	1.860	1.770
	BA0320	B.1.B.1) <i>Prodotti alimentari</i>	0	0
	BA0330	B.1.B.2) <i>Materiali di guardaroba, di pulizia e di convivenza in genere</i>	0	0
	BA0340	B.1.B.3) <i>Combustibili, carburanti e lubrificanti</i>	0	0
	BA0350	B.1.B.4) <i>Supporti informatici e cancelleria</i>	1.860	1.770
	BA0360	B.1.B.5) <i>Materiale per la manutenzione</i>	0	0
	BA0370	B.1.B.6) <i>Altri beni e prodotti non sanitari</i>	0	0
R	BA0380	B.1.B.7) <i>Beni e prodotti non sanitari da Aziende sanitarie pubbliche della Regione</i>	0	0
	BA0390	B.2) Acquisti di servizi	63.931	71.037
	BA0400	B.2.A) Acquisti servizi sanitari	48.002	57.102
	BA0410	B.2.A.1) Acquisti servizi sanitari per medicina di base	0	0
	BA0420	B.2.A.1.1) <i>- da convenzione</i>	0	0
	BA0430	B.2.A.1.1.A) <i>Costi per assistenza MMG</i>	0	0
	BA0440	B.2.A.1.1.B) <i>Costi per assistenza PLS</i>	0	0
	BA0450	B.2.A.1.1.C) <i>Costi per assistenza Continuità assistenziale</i>	0	0
	BA0460	B.2.A.1.1.D) <i>Altro (medicina dei servizi, psicologi, medici 118, ecc)</i>	0	0
R	BA0470	B.2.A.1.2) <i>- da pubblico (Aziende sanitarie pubbliche della Regione) - Mobilità intraregionale</i>	0	0
S	BA0480	B.2.A.1.3) <i>- da pubblico (Aziende sanitarie pubbliche Extraregione) - Mobilità extraregionale</i>	0	0
	BA0490	B.2.A.2) Acquisti servizi sanitari per farmaceutica	0	0
	BA0500	B.2.A.2.1) <i>- da convenzione</i>	0	0
R	BA0510	B.2.A.2.2) <i>- da pubblico (Aziende sanitarie pubbliche della Regione)- Mobilità intraregionale</i>	0	0
S	BA0520	B.2.A.2.3) <i>- da pubblico (Extraregione)</i>	0	0
	BA0530	B.2.A.3) Acquisti servizi sanitari per assistenza specialistica ambulatoriale	0	0
R	BA0540	B.2.A.3.1) <i>- da pubblico (Aziende sanitarie pubbliche della Regione)</i>	0	0
	BA0550	B.2.A.3.2) <i>- da pubblico (altri soggetti pubbl. della Regione)</i>	0	0
S	BA0560	B.2.A.3.3) <i>- da pubblico (Extraregione)</i>	0	0
	BA0570	B.2.A.3.4) <i>- da privato - Medici SUMAI</i>	0	0
	BA0580	B.2.A.3.5) <i>- da privato</i>	0	0
	BA0590	B.2.A.3.5.A) <i>Servizi sanitari per assistenza specialistica da IRCCS privati e Policlinici privati</i>	0	0
	BA0600	B.2.A.3.5.B) <i>Servizi sanitari per assistenza specialistica da Ospedali Classificati privati</i>	0	0
	BA0610	B.2.A.3.5.C) <i>Servizi sanitari per assistenza specialistica da Case di Cura private</i>	0	0
	BA0620	B.2.A.3.5.D) <i>Servizi sanitari per assistenza specialistica da altri privati</i>	0	0
	BA0630	B.2.A.3.6) <i>- da privato per cittadini non residenti - Extraregione (mobilità attiva in compensazione)</i>	0	0
	BA0640	B.2.A.4) Acquisti servizi sanitari per assistenza riabilitativa	0	0
R	BA0650	B.2.A.4.1) <i>- da pubblico (Aziende sanitarie pubbliche della Regione)</i>	0	0
	BA0660	B.2.A.4.2) <i>- da pubblico (altri soggetti pubbl. della Regione)</i>	0	0
SS	BA0670	B.2.A.4.3) <i>- da pubblico (Extraregione) non soggetti a compensazione</i>	0	0
	BA0680	B.2.A.4.4) <i>- da privato (intraregionale)</i>	0	0
	BA0690	B.2.A.4.5) <i>- da privato (extraregionale)</i>	0	0
	BA0700	B.2.A.5) Acquisti servizi sanitari per assistenza integrativa	0	0
R	BA0710	B.2.A.5.1) <i>- da pubblico (Aziende sanitarie pubbliche della Regione)</i>	0	0
	BA0720	B.2.A.5.2) <i>- da pubblico (altri soggetti pubbl. della Regione)</i>	0	0
S	BA0730	B.2.A.5.3) <i>- da pubblico (Extraregione)</i>	0	0
	BA0740	B.2.A.5.4) <i>- da privato</i>	0	0
	BA0750	B.2.A.6) Acquisti servizi sanitari per assistenza protesica	0	0
R	BA0760	B.2.A.6.1) <i>- da pubblico (Aziende sanitarie pubbliche della Regione)</i>	0	0
	BA0770	B.2.A.6.2) <i>- da pubblico (altri soggetti pubbl. della Regione)</i>	0	0
S	BA0780	B.2.A.6.3) <i>- da pubblico (Extraregione)</i>	0	0
	BA0790	B.2.A.6.4) <i>- da privato</i>	0	0
	BA0800	B.2.A.7) Acquisti servizi sanitari per assistenza ospedaliera	0	0
R	BA0810	B.2.A.7.1) <i>- da pubblico (Aziende sanitarie pubbliche della Regione)</i>	0	0
	BA0820	B.2.A.7.2) <i>- da pubblico (altri soggetti pubbl. della Regione)</i>	0	0
S	BA0830	B.2.A.7.3) <i>- da pubblico (Extraregione)</i>	0	0
	BA0840	B.2.A.7.4) <i>- da privato</i>	0	0
	BA0850	B.2.A.7.4.A) <i>Servizi sanitari per assistenza ospedaliera da IRCCS privati e Policlinici privati</i>	0	0

**MODELLO DI RILEVAZIONE MINISTERIALE CE
(da allegare alla Nota Integrativa)**

Gestione Sanitaria Accentrata - importi in euro/mgl

Cons	CODICE	DESCRIZIONE	2012	2011
	BA0860	B.2.A.7.4.B) Servizi sanitari per assistenza ospedaliera da Ospedali Classificati privati	0	0
	BA0870	B.2.A.7.4.C) Servizi sanitari per assistenza ospedaliera da Case di Cura private	0	0
	BA0880	B.2.A.7.4.D) Servizi sanitari per assistenza ospedaliera da altri privati	0	0
	BA0890	B.2.A.7.5) - da privato per cittadini non residenti - Extraregione (mobilità attiva in compensazione)	0	0
	BA0900	B.2.A.8) Acquisto prestazioni di psichiatria residenziale e semiresidenziale	0	0
R	BA0910	B.2.A.8.1) - da pubblico (Aziende sanitarie pubbliche della Regione)	0	0
	BA0920	B.2.A.8.2) - da pubblico (altri soggetti pubbl. della Regione)	0	0
SS	BA0930	B.2.A.8.3) - da pubblico (Extraregione) - non soggette a compensazione	0	0
	BA0940	B.2.A.8.4) - da privato (intra-regionale)	0	0
	BA0950	B.2.A.8.5) - da privato (extra-regionale)	0	0
	BA0960	B.2.A.9) Acquisto prestazioni di distribuzione farmaci File F	0	0
R	BA0970	B.2.A.9.1) - da pubblico (Aziende sanitarie pubbliche della Regione) - Mobilità intra-regionale	0	0
	BA0980	B.2.A.9.2) - da pubblico (altri soggetti pubbl. della Regione)	0	0
S	BA0990	B.2.A.9.3) - da pubblico (Extraregione)	0	0
	BA1000	B.2.A.9.4) - da privato (intra-regionale)	0	0
	BA1010	B.2.A.9.5) - da privato (extra-regionale)	0	0
	BA1020	B.2.A.9.6) - da privato per cittadini non residenti - Extraregione (mobilità attiva in compensazione)	0	0
	BA1030	B.2.A.10) Acquisto prestazioni termali in convenzione	0	0
R	BA1040	B.2.A.10.1) - da pubblico (Aziende sanitarie pubbliche della Regione) - Mobilità intra-regionale	0	0
	BA1050	B.2.A.10.2) - da pubblico (altri soggetti pubbl. della Regione)	0	0
S	BA1060	B.2.A.10.3) - da pubblico (Extraregione)	0	0
	BA1070	B.2.A.10.4) - da privato	0	0
	BA1080	B.2.A.10.5) - da privato per cittadini non residenti - Extraregione (mobilità attiva in compensazione)	0	0
	BA1090	B.2.A.11) Acquisto prestazioni di trasporto sanitario	153	522
R	BA1100	B.2.A.11.1) - da pubblico (Aziende sanitarie pubbliche della Regione) - Mobilità intra-regionale	153	522
	BA1110	B.2.A.11.2) - da pubblico (altri soggetti pubbl. della Regione)	0	0
S	BA1120	B.2.A.11.3) - da pubblico (Extraregione)	0	0
	BA1130	B.2.A.11.4) - da privato	0	0
	BA1140	B.2.A.12) Acquisto prestazioni Socio-Sanitarie a rilevanza sanitaria	0	750
R	BA1150	B.2.A.12.1) - da pubblico (Aziende sanitarie pubbliche della Regione) - Mobilità intra-regionale	0	0
	BA1160	B.2.A.12.2) - da pubblico (altri soggetti pubblici della Regione)	0	750
SS	BA1170	B.2.A.12.3) - da pubblico (Extraregione) non soggette a compensazione	0	0
	BA1180	B.2.A.12.4) - da privato (intra-regionale)	0	0
	BA1190	B.2.A.12.5) - da privato (extra-regionale)	0	0
	BA1200	B.2.A.13) Compartecipazione al personale per att. libero-prof. (intramoenia)	0	0
	BA1210	B.2.A.13.1) Compartecipazione al personale per att. libero professionale intramoenia - Area ospedaliera	0	0
	BA1220	B.2.A.13.2) Compartecipazione al personale per att. libero professionale intramoenia - Area specialistica	0	0
	BA1230	B.2.A.13.3) Compartecipazione al personale per att. libero professionale intramoenia - Area sanità pubblica	0	0
	BA1240	B.2.A.13.4) Compartecipazione al personale per att. libero professionale intramoenia - Consulenze (ex art. 55 c.1 lett. c, d) ed ex Art. 57-58)	0	0
R	BA1250	B.2.A.13.5) Compartecipazione al personale per att. libero professionale intramoenia - Consulenze (ex art. 55 c.1 lett. c, d) ed ex Art. 57-58) (Aziende sanitarie pubbliche della Regione)	0	0
	BA1260	B.2.A.13.6) Compartecipazione al personale per att. libero professionale intramoenia - Altro	0	0
R	BA1270	B.2.A.13.7) Compartecipazione al personale per att. libero professionale intramoenia - Altro (Aziende sanitarie pubbliche della Regione)	0	0
	BA1280	B.2.A.14) Rimborsi, assegni e contributi sanitari	47.600	55.830
	BA1290	B.2.A.14.1) Contributi ad associazioni di volontariato	0	0
	BA1300	B.2.A.14.2) Rimborsi per cure all'estero	0	0
	BA1310	B.2.A.14.3) Contributi a società partecipate e/o enti dipendenti della Regione	45.500	54.500
	BA1320	B.2.A.14.4) Contributo Legge 210/92	0	0
	BA1330	B.2.A.14.5) Altri rimborsi, assegni e contributi	2.100	1.330
R	BA1340	B.2.A.14.6) Rimborsi, assegni e contributi v/Aziende sanitarie pubbliche della Regione	0	0
	BA1350	B.2.A.15) Consulenze, Collaborazioni, Interinale e altre prestazioni di lavoro sanitarie e sociosanitarie	0	0
R	BA1360	B.2.A.15.1) Consulenze sanitarie e sociosan. da Aziende sanitarie pubbliche della Regione	0	0
	BA1370	B.2.A.15.2) Consulenze sanitarie e sociosan. da terzi - Altri soggetti pubblici	0	0
	BA1380	B.2.A.15.3) Consulenze, Collaborazioni, Interinale e altre prestazioni di lavoro sanitarie e socios. da privato	0	0
	BA1390	B.2.A.15.3.A) Consulenze sanitarie da privato - articolo 55, comma 2, CCNL 8 giugno 2000	0	0
	BA1400	B.2.A.15.3.B) Altre consulenze sanitarie e sociosanitarie da privato	0	0
	BA1410	B.2.A.15.3.C) Collaborazioni coordinate e continuative sanitarie e socios. da privato	0	0
	BA1420	B.2.A.15.3.D) Indennità a personale universitario - area sanitaria	0	0
	BA1430	B.2.A.15.3.E) Lavoro interinale - area sanitaria	0	0
	BA1440	B.2.A.15.3.F) Altre collaborazioni e prestazioni di lavoro - area sanitaria	0	0
	BA1450	B.2.A.15.4) Rimborso oneri stipendiali del personale sanitario in comando	0	0

**MODELLO DI RILEVAZIONE MINISTERIALE CE
(da allegare alla Nota Integrativa)**

Gestione Sanitaria Accentrata - importi in euro/mgl

Cons	CODICE	DESCRIZIONE	2012	2011
R	BA1460	B.2.A.15.4.A) Rimborso oneri stipendiali personale sanitario in comando da Aziende sanitarie pubbliche della Regione	0	0
	BA1470	B.2.A.15.4.B) Rimborso oneri stipendiali personale sanitario in comando da Regioni, soggetti pubblici e da Università	0	0
SS	BA1480	B.2.A.15.4.C) Rimborso oneri stipendiali personale sanitario in comando da aziende di altre Regioni (Extraregione)	0	0
	BA1490	B.2.A.16) Altri servizi sanitari e sociosanitari a rilevanza sanitaria	249	0
R	BA1500	B.2.A.16.1) Altri servizi sanitari e sociosanitari a rilevanza sanitaria da pubblico - Aziende sanitarie pubbliche della Regione	0	0
	BA1510	B.2.A.16.2) Altri servizi sanitari e sociosanitari a rilevanza sanitaria da pubblico - Altri soggetti pubblici della Regione	249	0
	BA1520	B.2.A.16.3) Altri servizi sanitari e sociosanitari a rilevanza sanitaria da pubblico (Extraregione)	0	0
	BA1530	B.2.A.16.4) Altri servizi sanitari da privato	0	0
	BA1540	B.2.A.16.5) Costi per servizi sanitari - Mobilità internazionale passiva	0	0
S	BA1550	B.2.A.17) Costi per differenziale tariffe TUC	0	0
	BA1560	B.2.B) Acquisti di servizi non sanitari	15.929	13.935
	BA1570	B.2.B.1) Servizi non sanitari	15.254	13.361
	BA1580	B.2.B.1.1) Lavanderia	0	0
	BA1590	B.2.B.1.2) Pulizia	0	0
	BA1600	B.2.B.1.3) Mensa	0	0
	BA1610	B.2.B.1.4) Riscaldamento	0	0
	BA1620	B.2.B.1.5) Servizi di assistenza informatica	12.739	11.926
	BA1630	B.2.B.1.6) Servizi trasporti (non sanitari)	0	0
	BA1640	B.2.B.1.7) Smaltimento rifiuti	0	0
	BA1650	B.2.B.1.8) Utenze telefoniche	2.193	1.342
	BA1660	B.2.B.1.9) Utenze elettricità	0	0
	BA1670	B.2.B.1.10) Altre utenze	67	54
	BA1680	B.2.B.1.11) Premi di assicurazione	0	0
	BA1690	B.2.B.1.11.A) Premi di assicurazione - R.C. Professionale	0	0
	BA1700	B.2.B.1.11.B) Premi di assicurazione - Altri premi assicurativi	0	0
	BA1710	B.2.B.1.12) Altri servizi non sanitari	255	39
R	BA1720	B.2.B.1.12.A) Altri servizi non sanitari da pubblico (Aziende sanitarie pubbliche della Regione)	0	0
	BA1730	B.2.B.1.12.B) Altri servizi non sanitari da altri soggetti pubblici	0	0
	BA1740	B.2.B.1.12.C) Altri servizi non sanitari da privato	255	39
	BA1750	B.2.B.2) Consulenze, Collaborazioni, Interinale e altre prestazioni di lavoro non sanitarie	202	102
R	BA1760	B.2.B.2.1) Consulenze non sanitarie da Aziende sanitarie pubbliche della Regione	0	0
	BA1770	B.2.B.2.2) Consulenze non sanitarie da Terzi - Altri soggetti pubblici	0	0
	BA1780	B.2.B.2.3) Consulenze, Collaborazioni, Interinale e altre prestazioni di lavoro non sanitarie da privato	202	102
	BA1790	B.2.B.2.3.A) Consulenze non sanitarie da privato	202	102
	BA1800	B.2.B.2.3.B) Collaborazioni coordinate e continuative non sanitarie da privato	0	0
	BA1810	B.2.B.2.3.C) Indennità a personale universitario - area non sanitaria	0	0
	BA1820	B.2.B.2.3.D) Lavoro interinale - area non sanitaria	0	0
	BA1830	B.2.B.2.3.E) Altre collaborazioni e prestazioni di lavoro - area non sanitaria	0	0
	BA1840	B.2.B.2.4) Rimborso oneri stipendiali del personale non sanitario in comando	0	0
R	BA1850	B.2.B.2.4.A) Rimborso oneri stipendiali personale non sanitario in comando da Aziende sanitarie pubbliche della Regione	0	0
	BA1860	B.2.B.2.4.B) Rimborso oneri stipendiali personale non sanitario in comando da Regione, soggetti pubblici e da Università	0	0
SS	BA1870	B.2.B.2.4.C) Rimborso oneri stipendiali personale non sanitario in comando da aziende di altre Regioni (Extraregione)	0	0
	BA1880	B.2.B.3) Formazione (esternalizzata e non)	473	472
	BA1890	B.2.B.3.1) Formazione (esternalizzata e non) da pubblico	0	472
	BA1900	B.2.B.3.2) Formazione (esternalizzata e non) da privato	473	0
	BA1910	B.3) Manutenzione e riparazione (ordinaria esternalizzata)	0	0
	BA1920	B.3.A) Manutenzione e riparazione ai fabbricati e loro pertinenze	0	0
	BA1930	B.3.B) Manutenzione e riparazione agli impianti e macchinari	0	0
	BA1940	B.3.C) Manutenzione e riparazione alle attrezzature sanitarie e scientifiche	0	0
	BA1950	B.3.D) Manutenzione e riparazione ai mobili e arredi	0	0
	BA1960	B.3.E) Manutenzione e riparazione agli automezzi	0	0
	BA1970	B.3.F) Altre manutenzioni e riparazioni	0	0
R	BA1980	B.3.G) Manutenzioni e riparazioni da Aziende sanitarie pubbliche della Regione	0	0
	BA1990	B.4) Godimento di beni di terzi	0	0
	BA2000	B.4.A) Fitti passivi	0	0
	BA2010	B.4.B) Canoni di noleggio	0	0
	BA2020	B.4.B.1) Canoni di noleggio - area sanitaria	0	0
	BA2030	B.4.B.2) Canoni di noleggio - area non sanitaria	0	0
	BA2040	B.4.C) Canoni di leasing	0	0
	BA2050	B.4.C.1) Canoni di leasing - area sanitaria	0	0
	BA2060	B.4.C.2) Canoni di leasing - area non sanitaria	0	0
R	BA2070	B.4.D) Locazioni e noleggi da Aziende sanitarie pubbliche della Regione	0	0
	BA2080	Totale Costo del personale	0	0
	BA2090	B.5) Personale del ruolo sanitario	0	0
	BA2100	B.5.A) Costo del personale dirigente ruolo sanitario	0	0
	BA2110	B.5.A.1) Costo del personale dirigente medico	0	0
	BA2120	B.5.A.1.1) Costo del personale dirigente medico - tempo indeterminato	0	0

MODELLO DI RILEVAZIONE MINISTERIALE CE
(da allegare alla Nota Integrativa)

Gestione Sanitaria Accentrata - importi in euro/mgl

Cons	CODICE	DESCRIZIONE	2012	2011
	BA2130	B.5.A.1.2) Costo del personale dirigente medico - tempo determinato	0	0
	BA2140	B.5.A.1.3) Costo del personale dirigente medico - altro	0	0
	BA2150	B.5.A.2) Costo del personale dirigente non medico	0	0
	BA2160	B.5.A.2.1) Costo del personale dirigente non medico - tempo indeterminato	0	0
	BA2170	B.5.A.2.2) Costo del personale dirigente non medico - tempo determinato	0	0
	BA2180	B.5.A.2.3) Costo del personale dirigente non medico - altro	0	0
	BA2190	B.5.B) Costo del personale comparto ruolo sanitario	0	0
	BA2200	B.5.B.1) Costo del personale comparto ruolo sanitario - tempo indeterminato	0	0
	BA2210	B.5.B.2) Costo del personale comparto ruolo sanitario - tempo determinato	0	0
	BA2220	B.5.B.3) Costo del personale comparto ruolo sanitario - altro	0	0
	BA2230	B.6) Personale del ruolo professionale	0	0
	BA2240	B.6.A) Costo del personale dirigente ruolo professionale	0	0
	BA2250	B.6.A.1) Costo del personale dirigente ruolo professionale - tempo indeterminato	0	0
	BA2260	B.6.A.2) Costo del personale dirigente ruolo professionale - tempo determinato	0	0
	BA2270	B.6.A.3) Costo del personale dirigente ruolo professionale - altro	0	0
	BA2280	B.6.B) Costo del personale comparto ruolo professionale	0	0
	BA2290	B.6.B.1) Costo del personale comparto ruolo professionale - tempo indeterminato	0	0
	BA2300	B.6.B.2) Costo del personale comparto ruolo professionale - tempo determinato	0	0
	BA2310	B.6.B.3) Costo del personale comparto ruolo professionale - altro	0	0
	BA2320	B.7) Personale del ruolo tecnico	0	0
	BA2330	B.7.A) Costo del personale dirigente ruolo tecnico	0	0
	BA2340	B.7.A.1) Costo del personale dirigente ruolo tecnico - tempo indeterminato	0	0
	BA2350	B.7.A.2) Costo del personale dirigente ruolo tecnico - tempo determinato	0	0
	BA2360	B.7.A.3) Costo del personale dirigente ruolo tecnico - altro	0	0
	BA2370	B.7.B) Costo del personale comparto ruolo tecnico	0	0
	BA2380	B.7.B.1) Costo del personale comparto ruolo tecnico - tempo indeterminato	0	0
	BA2390	B.7.B.2) Costo del personale comparto ruolo tecnico - tempo determinato	0	0
	BA2400	B.7.B.3) Costo del personale comparto ruolo tecnico - altro	0	0
	BA2410	B.8) Personale del ruolo amministrativo	0	0
	BA2420	B.8.A) Costo del personale dirigente ruolo amministrativo	0	0
	BA2430	B.8.A.1) Costo del personale dirigente ruolo amministrativo - tempo indeterminato	0	0
	BA2440	B.8.A.2) Costo del personale dirigente ruolo amministrativo - tempo determinato	0	0
	BA2450	B.8.A.3) Costo del personale dirigente ruolo amministrativo - altro	0	0
	BA2460	B.8.B) Costo del personale comparto ruolo amministrativo	0	0
	BA2470	B.8.B.1) Costo del personale comparto ruolo amministrativo - tempo indeterminato	0	0
	BA2480	B.8.B.2) Costo del personale comparto ruolo amministrativo - tempo determinato	0	0
	BA2490	B.8.B.3) Costo del personale comparto ruolo amministrativo - altro	0	0
	BA2500	B.9) Oneri diversi di gestione	79	43
	BA2510	B.9.A) Imposte e tasse (escluso IRAP e IRES)	0	0
	BA2520	B.9.B) Perdite su crediti	0	0
	BA2530	B.9.C) Altri oneri diversi di gestione	79	43
	BA2540	B.9.C.1) Indennità, rimborso spese e oneri sociali per gli Organi Direttivi e Collegio Sindacale	0	20
	BA2550	B.9.C.2) Altri oneri diversi di gestione	79	23
	BA2560	Totale Ammortamenti	0	0
	BA2570	B.10) Ammortamenti delle immobilizzazioni immateriali	0	0
	BA2580	B.11) Ammortamenti delle immobilizzazioni materiali	0	0
	BA2590	B.12) Ammortamento dei fabbricati	0	0
	BA2600	B.12.A) Ammortamenti fabbricati non strumentali (disponibili)	0	0
	BA2610	B.12.B) Ammortamenti fabbricati strumentali (indisponibili)	0	0
	BA2620	B.13) Ammortamenti delle altre immobilizzazioni materiali	0	0
	BA2630	B.14) Svalutazione delle immobilizzazioni e dei crediti	0	0
	BA2640	B.14.A) Svalutazione delle immobilizzazioni immateriali e materiali	0	0
	BA2650	B.14.B) Svalutazione dei crediti	0	0
	BA2660	B.15) Variazione delle rimanenze	0	0
	BA2670	B.15.A) Variazione rimanenze sanitarie	0	0
	BA2680	B.15.B) Variazione rimanenze non sanitarie	0	0
	BA2690	B.16) Accantonamenti dell'esercizio	12.203	0
	BA2700	B.16.A) Accantonamenti per rischi	2.500	0
	BA2710	B.16.A.1) Accantonamenti per cause civili ed oneri processuali	0	0
	BA2720	B.16.A.2) Accantonamenti per contenzioso personale dipendente	0	0
	BA2730	B.16.A.3) Accantonamenti per rischi connessi all'acquisto di prestazioni sanitarie da privato	0	0
	BA2740	B.16.A.4) Accantonamenti per copertura diretta dei rischi (autoassicurazione)	2.500	0
	BA2750	B.16.A.5) Altri accantonamenti per rischi	0	0
	BA2760	B.16.B) Accantonamenti per premio di operosità (SUMAI)	0	0
	BA2770	B.16.C) Accantonamenti per quote inutilizzate di contributi vincolati	9.703	0
	BA2780	B.16.C.1) Accantonamenti per quote inutilizzate contributi da Regione e Prov. Aut. per quota F.S. vincolato	225	0
	BA2790	B.16.C.2) Accantonamenti per quote inutilizzate contributi da soggetti pubblici (extra fondo) vincolati	9.478	0
	BA2800	B.16.C.3) Accantonamenti per quote inutilizzate contributi da soggetti pubblici per ricerca	0	0
	BA2810	B.16.C.4) Accantonamenti per quote inutilizzate contributi vincolati da privati	0	0
	BA2820	B.16.D) Altri accantonamenti	0	0
	BA2830	B.16.D.1) Accantonamenti per interessi di mora	0	0
	BA2840	B.16.D.2) Acc. Rinnovi convenzioni MMG/PLS/MCA	0	0
	BA2850	B.16.D.3) Acc. Rinnovi convenzioni Medici Sumai	0	0
	BA2860	B.16.D.4) Acc. Rinnovi contratt.: dirigenza medica	0	0

MODELLO DI RILEVAZIONE MINISTERIALE CE
(da allegare alla Nota Integrativa)

Gestione Sanitaria Accentrata - importi in euro/mgl

Cons	CODICE	DESCRIZIONE	2012	2011
	BA2870	B.16.D.5) Acc. Rinnovi contratt.: dirigenza non medica	0	0
	BA2880	B.16.D.6) Acc. Rinnovi contratt.: comparto	0	0
	BA2890	B.16.D.7) Altri accantonamenti	0	0
	BZ9999	Totale costi della produzione (B)	82.233	72.850
		C) Proventi e oneri finanziari	0	0
	CA0010	C.1) Interessi attivi	0	0
	CA0020	C.1.A) Interessi attivi su c/tesoreria unica	0	0
	CA0030	C.1.B) Interessi attivi su c/c postali e bancari	0	0
	CA0040	C.1.C) Altri interessi attivi	0	0
	CA0050	C.2) Altri proventi	0	0
	CA0060	C.2.A) Proventi da partecipazioni	0	0
	CA0070	C.2.B) Proventi finanziari da crediti iscritti nelle immobilizzazioni	0	0
	CA0080	C.2.C) Proventi finanziari da titoli iscritti nelle immobilizzazioni	0	0
	CA0090	C.2.D) Altri proventi finanziari diversi dai precedenti	0	0
	CA0100	C.2.E) Utili su cambi	0	0
	CA0110	C.3) Interessi passivi	0	0
	CA0120	C.3.A) Interessi passivi su anticipazioni di cassa	0	0
	CA0130	C.3.B) Interessi passivi su mutui	0	0
	CA0140	C.3.C) Altri interessi passivi	0	0
	CA0150	C.4) Altri oneri	0	0
	CA0160	C.4.A) Altri oneri finanziari	0	0
	CA0170	C.4.B) Perdite su cambi	0	0
	CZ9999	Totale proventi e oneri finanziari (C)	0	0
		D) Rettifiche di valore di attività finanziarie	0	0
	DA0010	D.1) Rivalutazioni	0	0
	DA0020	D.2) Svalutazioni	0	0
	DZ9999	Totale rettifiche di valore di attività finanziarie (D)	0	0
		E) Proventi e oneri straordinari	0	0
	EA0010	E.1) Proventi straordinari	0	0
	EA0020	E.1.A) Plusvalenze	0	0
	EA0030	E.1.B) Altri proventi straordinari	0	0
	EA0040	E.1.B.1) Proventi da donazioni e liberalità diverse	0	0
	EA0050	E.1.B.2) Sopravvenienze attive	0	0
R	EA0060	E.1.B.2.1) Sopravvenienze attive v/Aziende sanitarie pubbliche della Regione	0	0
	EA0070	E.1.B.2.2) Sopravvenienze attive v/terzi	0	0
S	EA0080	E.1.B.2.2.A) Sopravvenienze attive v/terzi relative alla mobilità extraregionale	0	0
	EA0090	E.1.B.2.2.B) Sopravvenienze attive v/terzi relative al personale	0	0
	EA0100	E.1.B.2.2.C) Sopravvenienze attive v/terzi relative alle convenzioni con medici di base	0	0
	EA0110	E.1.B.2.2.D) Sopravvenienze attive v/terzi relative alle convenzioni per la specialistica	0	0
	EA0120	E.1.B.2.2.E) Sopravvenienze attive v/terzi relative all'acquisto prestaz. sanitarie da operatori accreditati	0	0
	EA0130	E.1.B.2.2.F) Sopravvenienze attive v/terzi relative all'acquisto di beni e servizi	0	0
	EA0140	E.1.B.2.2.G) Altre sopravvenienze attive v/terzi	0	0
	EA0150	E.1.B.3) Insussistenze attive	0	0
R	EA0160	E.1.B.3.1) Insussistenze attive v/Aziende sanitarie pubbliche della Regione	0	0
	EA0170	E.1.B.3.2) Insussistenze attive v/terzi	0	0
S	EA0180	E.1.B.3.2.A) Insussistenze attive v/terzi relative alla mobilità extraregionale	0	0
	EA0190	E.1.B.3.2.B) Insussistenze attive v/terzi relative al personale	0	0
	EA0200	E.1.B.3.2.C) Insussistenze attive v/terzi relative alle convenzioni con medici di base	0	0
	EA0210	E.1.B.3.2.D) Insussistenze attive v/terzi relative alle convenzioni per la specialistica	0	0
	EA0220	E.1.B.3.2.E) Insussistenze attive v/terzi relative all'acquisto prestaz. sanitarie da operatori accreditati	0	0
	EA0230	E.1.B.3.2.F) Insussistenze attive v/terzi relative all'acquisto di beni e servizi	0	0
	EA0240	E.1.B.3.2.G) Altre insussistenze attive v/terzi	0	0
	EA0250	E.1.B.4) Altri proventi straordinari	0	0
	EA0260	E.2) Oneri straordinari	6	82
	EA0270	E.2.A) Minusvalenze	0	0
	EA0280	E.2.B) Altri oneri straordinari	6	82
	EA0290	E.2.B.1) Oneri tributari da esercizi precedenti	0	0
	EA0300	E.2.B.2) Oneri da cause civili ed oneri processuali	0	0
	EA0310	E.2.B.3) Sopravvenienze passive	6	82
R	EA0320	E.2.B.3.1) Sopravvenienze passive v/Aziende sanitarie pubbliche della Regione	0	0
R	EA0330	E.2.B.3.1.A) Sopravvenienze passive v/Aziende sanitarie pubbliche relative alla mobilità intraregionale	0	0
R	EA0340	E.2.B.3.1.B) Altre sopravvenienze passive v/Aziende sanitarie pubbliche della Regione	0	0
	EA0350	E.2.B.3.2) Sopravvenienze passive v/terzi	6	82
S	EA0360	E.2.B.3.2.A) Sopravvenienze passive v/terzi relative alla mobilità extraregionale	0	0
	EA0370	E.2.B.3.2.B) Sopravvenienze passive v/terzi relative al personale	0	0
	EA0380	E.2.B.3.2.B.1) Soprav. passive v/terzi relative al personale - dirigenza medica	0	0
	EA0390	E.2.B.3.2.B.2) Soprav. passive v/terzi relative al personale - dirigenza non medica	0	0
	EA0400	E.2.B.3.2.B.3) Soprav. passive v/terzi relative al personale - comparto	0	0
	EA0410	E.2.B.3.2.C) Sopravvenienze passive v/terzi relative alle convenzioni con medici di base	0	0
	EA0420	E.2.B.3.2.D) Sopravvenienze passive v/terzi relative alle convenzioni per la specialistica	0	0
	EA0430	E.2.B.3.2.E) Sopravvenienze passive v/terzi relative all'acquisto prestaz. sanitarie da operatori accreditati	6	82
	EA0440	E.2.B.3.2.F) Sopravvenienze passive v/terzi relative all'acquisto di beni e servizi	0	0
	EA0450	E.2.B.3.2.G) Altre sopravvenienze passive v/terzi	0	0

MODELLO DI RILEVAZIONE MINISTERIALE CE
(da allegare alla Nota Integrativa)

Gestione Sanitaria Accentrata - importi in euro/mgl

Cons	CODICE	DESCRIZIONE	2012	2011
	EA0460	E.2.B.4) <i>Insussistenze passive</i>	0	0
R	EA0470	E.2.B.4.1) <i>Insussistenze passive v/Aziende sanitarie pubbliche della Regione</i>	0	0
	EA0480	E.2.B.4.2) <i>Insussistenze passive v/terzi</i>	0	0
S	EA0490	E.2.B.4.2.A) <i>Insussistenze passive v/terzi relative alla mobilità extraregionale</i>	0	0
	EA0500	E.2.B.4.2.B) <i>Insussistenze passive v/terzi relative al personale</i>	0	0
	EA0510	E.2.B.4.2.C) <i>Insussistenze passive v/terzi relative alle convenzioni con medici di base</i>	0	0
	EA0520	E.2.B.4.2.D) <i>Insussistenze passive v/terzi relative alle convenzioni per la specialistica</i>	0	0
	EA0530	E.2.B.4.2.E) <i>Insussistenze passive v/terzi relative all'acquisto prestaz. sanitarie da operatori accreditati</i>	0	0
	EA0540	E.2.B.4.2.F) <i>Insussistenze passive v/terzi relative all'acquisto di beni e servizi</i>	0	0
	EA0550	E.2.B.4.2.G) <i>Altre insussistenze passive v/terzi</i>	0	0
	EA0560	E.2.B.5) <i>Altri oneri straordinari</i>	0	0
	EZ9999	Totale proventi e oneri straordinari (E)	-6	-82
	XA0000	Risultato prima delle imposte (A - B +/- C +/- D +/- E)	63.782	0
		Imposte e tasse	0	0
	YA0010	Y.1) IRAP	0	0
	YA0020	<i>Y.1.A) IRAP relativa a personale dipendente</i>	0	0
	YA0030	<i>Y.1.B) IRAP relativa a collaboratori e personale assimilato a lavoro dipendente</i>	0	0
	YA0040	<i>Y.1.C) IRAP relativa ad attività di libera professione (intramoenia)</i>	0	0
	YA0050	<i>Y.1.D) IRAP relativa ad attività commerciale</i>	0	0
	YA0060	Y.2) IRES	0	0
	YA0070	<i>Y.2.A) IRES su attività istituzionale</i>	0	0
	YA0080	<i>Y.2.B) IRES su attività commerciale</i>	0	0
	YA0090	Y.3) Accantonamento a F.do Imposte (Accertamenti, condoni, ecc.)	0	0
	YZ9999	Totale imposte e tasse	0	0
	ZZ9999	RISULTATO DI ESERCIZIO	63.782	41.717

Gestione Sanitaria Accentrata

Rendiconto Finanziario

Esercizio 2012

Allegato 3

AZIENDA 000
RENDICONTO FINANZIARIO 2012

Importi in euro

OPERAZIONI DI GESTIONE REDDITUALE		
(+)	Risultato di esercizio	63.781.643
	- Voci che non hanno effetto sulla liquidità: costi e ricavi non monetari	
(+)	ammortamenti fabbricati	0
(+)	ammortamenti altre immobilizzazioni materiali	0
(+)	ammortamenti immobilizzazioni immateriali	0
Ammortamenti		0
(-)	Utilizzo finanziamenti per investimenti	0
(-)	Utilizzo fondi riserva: investimenti, incentivi al personale, successioni e donazioni, plusvalenze da reinvestire	0
utilizzo contributi in c/capitale e fondi riserva		0
(+)	accantonamenti SUMAI	0
(-)	pagamenti SUMAI	0
(+)	accantonamenti TFR	0
(-)	pagamenti TFR	0
- Premio operosità medici SUMAI + TFR		0
(+/-)	Rivalutazioni/svalutazioni di attività finanziarie	0
(+)	accantonamenti a fondi svalutazioni	0
(-)	utilizzo fondi svalutazioni	0
- Fondi svalutazione di attività		0
(+)	accantonamenti a fondi per rischi e oneri	12.203.464
(-)	utilizzo fondi per rischi e oneri	24.841.063
- Fondo per rischi ed oneri futuri		37.044.527
TOTALE Flusso di CCN della gestione corrente		100.826.170
(+)/(-)	<i>aumento/diminuzione debiti verso regione e provincia autonoma, esclusa la variazione relativa a debiti per acquisto di beni strumentali</i>	- 109.080.416
(+)/(-)	<i>aumento/diminuzione debiti verso comune</i>	- 26.684
(+)/(-)	<i>aumento/diminuzione debiti verso aziende sanitarie pubbliche</i>	516.989.865
(+)/(-)	<i>aumento/diminuzione debiti verso arpa</i>	- 3.625.786

AZIENDA 000
RENDICONTO FINANZIARIO 2012

Importi in euro

(+)/(-)	<i>aumento/diminuzione debiti verso fornitori</i>	9.990.166
(+)/(-)	<i>aumento/diminuzione debiti tributari</i>	0
(+)/(-)	<i>aumento/diminuzione debiti verso istituti di previdenza</i>	0
(+)/(-)	<i>aumento/diminuzione altri debiti</i>	- 267.576
(+)/(-)	aumento/diminuzione debiti (escl forn di immob e C/C bancari e istituto tesoriere)	413.979.570
(+)/(-)	aumento/diminuzione ratei e risconti passivi	139.158
(+)/(-)	<i>diminuzione/aumento crediti parte corrente v/stato quote indistinte</i>	- 83.476.239
(+)/(-)	<i>diminuzione/aumento crediti parte corrente v/stato quote vincolate</i>	0
(+)/(-)	<i>diminuzione/aumento crediti parte corrente v/Regione per gettito addizionali Irpef e Irap</i>	0
(+)/(-)	<i>diminuzione/aumento crediti parte corrente v/Regione per partecipazioni regioni a statuto speciale</i>	0
(+)/(-)	<i>diminuzione/aumento crediti parte corrente v/Regione - vincolate per partecipazioni regioni a statuto speciale</i>	0
(+)/(-)	<i>diminuzione/aumento crediti parte corrente v/Regione - gettito fiscalità regionale</i>	- 258.597.553
(+)/(-)	<i>diminuzione/aumento crediti parte corrente v/Regione - altri contributi extrafondo</i>	0
(+)/(-)	<i>diminuzione/aumento crediti parte corrente v/Regione</i>	- 358.597.553
(+)/(-)	<i>diminuzione/aumento crediti parte corrente v/Comune</i>	0
(+)/(-)	<i>diminuzione/aumento crediti parte corrente v/Asl-Ao</i>	- 8.220.844
(+)/(-)	<i>diminuzione/aumento crediti parte corrente v/ARPA</i>	0
(+)/(-)	<i>diminuzione/aumento crediti parte corrente v/Erario</i>	0
(+)/(-)	<i>diminuzione/aumento crediti parte corrente v/Altri</i>	940.499
	diminuzione/aumento di crediti	- 449.354.138
(+)/(-)	<i>diminuzione/aumento del magazzino</i>	0
(+)/(-)	<i>diminuzione/aumento di acconti a fornitori per magazzino</i>	0
(+)/(-)	diminuzione/aumento rimanenze	0
(+)/(-)	diminuzione/aumento ratei e risconti attivi	0
A - Totale operazioni di gestione reddituale		65.590.760
ATTIVITÀ DI INVESTIMENTO		
(-)	Acquisto costi di impianto e di ampliamento	0
(-)	Acquisto costi di ricerca e sviluppo	0

AZIENDA 000
RENDICONTO FINANZIARIO 2012

Importi in euro

(-)	Acquisto diritti di brevetto e diritti di utilizzazione delle opere d'ingegno	0
(-)	Acquisto immobilizzazioni immateriali in corso	0
(-)	Acquisto altre immobilizzazioni immateriali	0
(-)	Acquisto Immobilizzazioni Immateriali	0
(+)	Valore netto contabile costi di impianto e di ampliamento dismessi	0
(+)	Valore netto contabile costi di ricerca e sviluppo dismessi	0
(+)	Valore netto contabile Diritti di brevetto e diritti di utilizzazione delle opere d'ingegno dismessi	0
(+)	Valore netto contabile immobilizzazioni immateriali in corso dismesse	0
(+)	Valore netto contabile altre immobilizzazioni immateriali dismesse	0
(+)	Valore netto contabile Immobilizzazioni Immateriali dismesse	0
(-)	Acquisto terreni	0
(-)	Acquisto fabbricati	0
(-)	Acquisto impianti e macchinari	0
(-)	Acquisto attrezzature sanitarie e scientifiche	0
(-)	Acquisto mobili e arredi	0
(-)	Acquisto automezzi	0
(-)	Acquisto altri beni materiali	0
(-)	Acquisto Immobilizzazioni Materiali	0
(+)	Valore netto contabile terreni dismessi	0
(+)	Valore netto contabile fabbricati dismessi	0
(+)	Valore netto contabile impianti e macchinari dismessi	0
(+)	Valore netto contabile attrezzature sanitarie e scientifiche dismesse	0
(+)	Valore netto contabile mobili e arredi dismessi	0
(+)	Valore netto contabile automezzi dismessi	0
(+)	Valore netto contabile altri beni materiali dismessi	0
(+)	Valore netto contabile Immobilizzazioni Materiali dismesse	0
(-)	Acquisto crediti finanziari	0
(-)	Acquisto titoli	0

AZIENDA 000
RENDICONTO FINANZIARIO 2012

Importi in euro

(-)	Acquisto Immobilizzazioni Finanziarie	0
(+)	Valore netto contabile crediti finanziari dismessi	
(+)	Valore netto contabile titoli dismessi	
(+)	Valore netto contabile Immobilizzazioni Finanziarie dismesse	0
(+/-)	Aumento/Diminuzione debiti v/fornitori di immobilizzazioni	0
B - Totale attività di investimento		0
ATTIVITÀ DI FINANZIAMENTO		
(+)/(-)	diminuzione/aumento crediti vs Stato (finanziamenti per investimenti)	10.773.665
(+)/(-)	diminuzione/aumento crediti vs Regione (finanziamenti per investimenti)	- 29.115.368
(+)/(-)	diminuzione/aumento crediti vs Regione (aumento fondo di dotazione)	0
(+)/(-)	diminuzione/aumento crediti vs Regione (ripiano perdite)	0
(+)/(-)	diminuzione/aumento crediti vs Regione (copertura debiti al 31.12.2005)	0
(+)	aumento fondo di dotazione	- 18.341.703
(+)	aumento contributi in c/capitale da regione e da altri	0
(+)/(-)	altri aumenti/diminuzioni al patrimonio netto*	- 41.717.035
(+)/(-)	aumenti/diminuzioni nette contabili al patrimonio netto	- 41.717.035
(+)/(-)	aumento/diminuzione debiti C/C bancari e istituto tesoriere*	0
(+)	assunzione nuovi mutui*	0
(-)	mutui quota capitale rimborsata	0
C - Totale attività di finanziamento		- 60.058.738
FLUSSO DI CASSA COMPLESSIVO (A+B+C)		5.532.022
Delta liquidità tra inizio e fine esercizio (al netto dei conti bancari passivi)		5.532.022
Squadratura tra il valore delle disponibilità liquide nello SP e il valore del flusso di cassa complessivo		- 0

Gestione Sanitaria Accentrata

Relazione sulla Gestione

Esercizio 2012

Allegato 4

Indice

1	CRITERI GENERALI DI PREDISPOSIZIONE DELLA RELAZIONE SULLA GESTIONE	3
2	GENERALITÀ SULL'ORGANIZZAZIONE DELLA GSA	3
3	LA GESTIONE ECONOMICO-FINANZIARIA DELLA GSA	4
3.1.	Sintesi del Bilancio e relazione sul grado di raggiungimento degli obiettivi economico-finanziari	4
3.2.	Confronto CE preventivo/consuntivo e relazione sugli scostamenti	5
3.3.	Costi per livelli essenziali di assistenza	8
3.4.	Fatti di rilievo avvenuti dopo la chiusura dell'esercizio	9
3.5.	Proposta di copertura perdita /destinazione dell'utile	10

1 CRITERI GENERALI DI PREDISPOSIZIONE DELLA RELAZIONE SULLA GESTIONE

La presente relazione sulla gestione, che correda il bilancio di esercizio 2012, è stata predisposta secondo le disposizioni previste dagli articoli 22 e 26 del D.Lgs. 23 giugno 2011, n. 118 *“Disposizioni in materia di armonizzazione dei sistemi contabili e degli schemi di bilancio delle Regioni, degli enti locali e dei loro organismi, a norma degli articoli 1 e 2 della legge 5 maggio 2009, n. 42”*, quindi facendo riferimento al Codice Civile e ai Principi Contabili Nazionali (OIC), fatto salvo quanto difformemente previsto dallo stesso D. Lgs. 118/2011.

Il bilancio di esercizio 2012 è stato predisposto in conformità ai nuovi schemi di cui al Decreto del Ministero della Salute di concerto col Ministero dell'Economia e delle Finanze del 20 marzo 2013 di modifica degli schemi di bilancio di cui agli articoli 26, comma 3 e 32, comma 6 del D.Lgs. n. 118/2011 e s.m.i..

Inoltre, tiene conto delle disposizioni contenute nel Titolo II del D.Lgs n. 118/2011, di quanto disposto in generale dall'art. 29 e di quanto specificamente previsto per la GSA dai commi i) e j) dell'art. 29 del Decreto in parola e nell'osservanza degli art. da 2423 a 2428 del Codice civile e dei Principi Contabili Nazionali OIC) per quanto non espressamente disposto dal Titolo II.

La presente relazione sulla gestione, in particolare, contiene tutte le informazioni minimali richieste dal D. Lgs. 118/2011. Fornisce inoltre tutte le informazioni supplementari, anche se non specificamente richieste da disposizioni di legge, ritenute necessarie a dare una rappresentazione esaustiva della Gestione Sanitaria Accentrata (di seguito GSA), sia in termini gestionali sia in termini economico-finanziari, dell'esercizio 2012.

2 GENERALITÀ SULL'ORGANIZZAZIONE DELLA GSA

In applicazione di quanto disposto dalla normativa nazionale vigente in materia, la Regione Piemonte ha attivato con DGR n. 10-5523 del 14/03/2013 la G.S.A., intesa come specifico centro di responsabilità all'interno della Regione, con l'obbligo di procedere all'implementazione e alla tenuta della contabilità economico-patrimoniale per la rilevazione, in maniera sistematica e continuativa, dei rapporti economici, patrimoniali e finanziari, intercorrenti tra:

- la Regione e lo Stato, per la quota di finanziamento spettante al SSR;
- la Regione e le altre Regioni, per le prestazioni sanitarie gestite mediante fatturazione, erogate in mobilità ma non rientranti nei flussi gestiti a livello nazionale, in compensazione (c.d. mobilità non in compensazione);
- la Regione e le Aziende Sanitarie (di seguito Aziende), per la quota di finanziamento ad esse assegnata per l'erogazione delle prestazioni rientranti nei LEA;
- la Regione e altri soggetti pubblici (ad es. ARPA) e privati (fornitori, ecc.), per tutte le operazioni finanziarie con risorse destinate al finanziamento del SSR.

La DGR n. 10-5523 del 14/03/2013, ha definito il seguente **modello organizzativo** per l'attuazione della GSA:

- il **Responsabile della GSA** presso la Regione, relativamente alle competenze di cui al comma 3, lettere a), b) e c), è individuato nel Direttore della Direzione Regionale Sanità con facoltà in capo al medesimo di delega delle funzioni operative al Settore Risorse Finanziarie;
- il **Responsabile** delle attività connesse all'ultimo capoverso del comma 3, lettera c) dell'art. 22, relativamente alle **azioni di coordinamento** fra GSA e Bilancio Regionale, è individuato nel responsabile della gestione sanitaria accentrata presso la regione ed il responsabile della predisposizione del bilancio regionale;
- il **Responsabile regionale (terzo) certificatore** dell'attività della GSA in congruità con le risultanze del Bilancio Regionale, previsto dal comma 3, lettera d) dell'art. 22 è individuato nella Direzione Gabinetto della Presidenza della Giunta Regionale con facoltà in capo alla medesima di delega delle funzioni operative al Settore Audit Interno; supportato dalle competenze tecniche dell'Advisor contabile già individuato per l'attuazione del Piano di Rientro dal Debito Sanitario.

3 LA GESTIONE ECONOMICO-FINANZIARIA DELLA GSA

3.1. Sintesi del Bilancio e relazione sul grado di raggiungimento degli obiettivi economico-finanziari

La GSA, a fronte di un **risultato economico** previsto nel bilancio preventivo in pareggio, presenta un risultato pari a 63.781,64 €/000.

Di seguito si riporta un primo confronto tra i dati preventivi e i dati consuntivi per macro aggregati di ricavi e costi.

Cod. CE	Descrizione CE	Consuntivo 2012	Preventivo 2012	Consuntivo 2011	Δ Cons 2012 - Prev 2012	Δ % Cons 2012 - Prev 2012	Δ Cons 2012 - Cons 2011	Δ % Cons 2012 - Cons 2011
AZ9999	Valore della produzione (A)	146.020,05	74.270,00	114.649,04	71.750,05	49%	31.371,01	21%
AA0010	Contributi in c/esercizio	78.320,63	74.270,00	76.571,04	4.050,63	5%	1.749,59	2%
AA0320	Ricavi per prestazioni sanitarie e socio-sanitarie a rilevanza sanitaria	37.331,42		2.353,00	37.331,42	100%	34.978,42	94%
AA0750	Concorsi, recuperi e rimborsi	30.368,00		35.725,00	30.368,00	100%	-5.357,00	-18%
BZ9999	Costi della produzione (B)	82.232,69	74.270,00	72.850,00	7.962,69	10%	9.382,69	11%
BA0010	Acquisti di beni	6.018,76	1.860,00	1.770,00	4.158,76	69%	4.248,76	71%
BA0390	Acquisti di servizi	63.931,40	69.310,00	71.037,00	-5.378,60	-8%	-7.105,60	-11%
BA2500	Oneri diversi di gestione	79,07	600,00	43,00	-520,93	-659%	36,07	46%
BA2690	Accantonamenti dell'esercizio	12.203,46	2.500,00		9.703,46	80%	12.203,46	100%
CZ9999	Proventi e oneri finanziari (C)	0,00			0,00	n.a.	0,00	n.a.
DZ9999	Rettifiche di valore di attività finanziarie (D)	0,00			0,00	n.a.	0,00	n.a.
EZ9999	Proventi ed oneri straordinari (E)	-5,71		-82,00	-5,71	100%	76,29	-1336%
EA0010	Proventi straordinari				0,00	n.a.	0,00	n.a.
EA0260	Oneri straordinari	5,71		82,00	5,71	100%	-76,29	-1336%
YZ9999	Imposte e tasse				0,00	n.a.	0,00	n.a.
ZZ9999	RISULTATO DI ESERCIZIO	63.781,64	0,00	41.717,04	63.781,64	100%	22.064,61	35%

Tab. 1 – Confronto dati economici con dati preventivi e consuntivi anno precedente (variazioni in valore assoluto e percentuale)

3.2. Confronto CE preventivo/consuntivo e relazione sugli scostamenti

Dalla tabella sopra riportata emerge che la variazione del risultato di esercizio rispetto a quanto programmato è determinato dalle seguenti voci:

- **Contributi in c/esercizio:** l'importo iscritto in bilancio, pari a **78.320,63 €/000**; si specifica che nella GSA si è provveduto a contabilizzare il differenziale rilevato tra gli importi desumibili dagli atti formali di assegnazione relativi al SSR 2012 e le quote contabilizzate dalle Aziende del SSR. Di seguito si riporta il dettaglio rilevato in GSA

Voce	Descrizione Voce	Valori €/000
A.1)	Contributi in c/esercizio	78.320,63
A.1.A)	Contributi da Regione o Prov. Aut. per quota F.S. regionale	17.867,66
A.1.A.1)	da Regione o Prov. Aut. per quota F.S. regionale indistinto	17.867,66
A.1.B)	Contributi c/esercizio (extra fondo)	59.700,62
A.1.B.1)	da Regione o Prov. Aut. (extra fondo)	58.414,78
A.1.B.1.2)	Contributi da Regione o Prov. Aut. (extra fondo) - Risorse aggiuntive da bilancio regionale a titolo di copertura LEA	48.900,39
A.1.B.1.4)	Contributi da Regione o Prov. Aut. (extra fondo) - Altro	9.514,39
A.1.B.3)	Contributi da altri soggetti pubblici (extra fondo)	1.285,84
A.1.B.3.1)	Contributi da altri soggetti pubblici (extra fondo) vincolati	1.285,84
A.1.C)	Contributi c/esercizio per ricerca	752,34
A.1.C.2)	Contributi da Ministero della Salute per ricerca finalizzata	752,34
A.4)	Ricavi per prestazioni sanitarie e socio-sanitarie a rilevanza sanitaria	37.331,42
A.4.A)	Ricavi per prestazioni sanitarie e socio-sanitarie a rilevanza sanitaria erogate a soggetti pubblici	37.331,42
A.4.A.1)	Ricavi per prestaz. sanitarie e socio-sanitarie a rilevanza sanitaria erogate ad Aziende sanitarie pubbliche della Regione	983,93
A.4.A.1.9)	Altre prestazioni sanitarie e socio-sanitarie a rilevanza sanitaria	983,93
A.4.A.3)	Ricavi per prestaz. sanitarie e socio-sanitarie a rilevanza sanitaria erogate a soggetti pubblici Extraregione	36.347,49
A.4.A.3.1)	Prestazioni di ricovero	29.722,49
A.4.A.3.11)	Ricavi per differenziale tariffe TUC	6.625,00

Tab. 2 – Dettaglio dei contributi in c/esercizio

- **Concorsi, recuperi e rimborsi:** l'importo iscritto in bilancio, pari a **30.368,00 €/000** rappresenta il valore dei rimborsi incassati a titolo di pay back da parte delle aziende farmaceutiche.
- **Acquisto di beni:** l'importo rilevato è pari a **6.018,76 €/000** ed ha subito un incremento rispetto a quanto programmato, in quanto è stato considerato, ai fini del valore del consuntivo 2012, il costo dei beni e prodotti sanitari da Aziende sanitarie pubbliche della Regione. Peraltro la voce è in incremento rispetto all'esercizio precedente, di circa **4.248,76 €/000 (+ 71%)**.

Voce	Descrizione Voce	Valori €/000
B.1)	Acquisti di beni	6.018,76
B.1.A)	Acquisti di beni sanitari	4.158,76
B.1.A.9)	Beni e prodotti sanitari da Aziende sanitarie pubbliche della Regione	4.158,76
B.1.B)	Acquisti di beni non sanitari	1.860,00
B.1.B.4)	Supporti informatici e cancelleria	1.860,00

Tab. 3 – Dettaglio dell'acquisto di beni

Di seguito si riporta il dettaglio informativo delle contabilizzazioni 2012:

- 4.159 €/000 dovuto alla voce “BA0300 - Beni e prodotti sanitari da Aziende sanitarie pubbliche della Regione” come scritture di rettifica/chiusura 2012; Detto importo è dovuto alla sterilizzazione operata per tenere conto delle minori contabilizzazioni intercompany rilevate nei Bilanci d’esercizio delle ASR, ed assicurare l’allineamento dei dati economici nel consolidato regionale del SSR.

Al riguardo, si precisa che la contropartita patrimoniale utilizzata è un debito verso le ASR generico, che sarà riclassificato per Azienda a conclusione dell’istruttoria regionale, da avviare nel 2015, in materia di allineamento delle posizioni creditorie/debitoria infra ASR.

- 1.500 €/000 dovuto alla voce “BA0350 - 'Supporti informatici e cancelleria” nel quale vengono contabilizzate le ricette poligrafiche dello Stato
- **Acquisto di servizi:** l’importo rilevato è pari a **63.931,4 €/000** ed ha subito un decremento rispetto sia a quanto programmato e sia all’esercizio precedente (**6.583,6 €/000** pari a ca - **10%**). La riduzione è imputabile alla minore spesa sostenuta per il finanziamento verso l’ARPA e verso l’ARESS.

Voce	Descrizione Voce	Valori €/000
B.2)	Acquisti di servizi	63.931,40
B.2.A)	Acquisti servizi sanitari	48.002,36
B.2.A.11)	Acquisto prestazioni di trasporto sanitario	153,47
B.2.A.11.1)	da pubblico (Aziende sanitarie pubbliche della Regione) - Mobilità intraregionale	153,47
B.2.A.14)	Rimborsi, assegni e contributi sanitari	47.599,98
B.2.A.14.3)	Contributi a società partecipate e/o enti dipendenti della Regione	45.500,00
B.2.A.14.5)	Altri rimborsi, assegni e contributi	2.099,98
B.2.A.16)	Altri servizi sanitari e sociosanitari a rilevanza sanitaria	248,91
B.2.A.16.2)	Altri servizi sanitari e sociosanitari a rilevanza sanitaria da pubblico - Altri soggetti pubblici della Regione	248,91
B.2.B)	Acquisti di servizi non sanitari	15.929,03
B.2.B.1)	Servizi non sanitari	15.254,42
B.2.B.1.5)	Servizi di assistenza informatica	12.739,17
B.2.B.1.8)	Utenze telefoniche	2.193,25
B.2.B.1.10)	Altre utenze	66,75
B.2.B.1.12)	Altri servizi non sanitari	255,25
B.2.B.1.12.C)	Altri servizi non sanitari da privato	255,25
B.2.B.2)	Consulenze, Collaborazioni, Interinale e altre prestazioni di lavoro non sanitarie	201,68
B.2.B.2.3)	Consulenze, Collaborazioni, Interinale e altre prestazioni di lavoro non sanitarie da privato	201,68
B.2.B.2.3.A)	Consulenze non sanitarie da privato	201,68
B.2.B.3)	Formazione (esternalizzata e non)	472,93
B.2.B.3.2)	Formazione (esternalizzata e non) da privato	472,93

Tab. 4 – Dettaglio degli acquisti di servizi

- **Accantonamenti dell'esercizio:** l'importo rilevato è pari a **12.203,46 €/000** ed è costituito da: 1) accantonamenti per copertura rischi (2.500 €/000) relativa alla liquidazione coatta amministrativa della compagnia Faro; 2) accantonamenti per quote inutilizzate di contributi vincolati (non distribuiti alle aziende) pari a 225 €/000; 3) accantonamenti per quote inutilizzate contributi da soggetti pubblici (extra fondo) vincolati pari a 9.478 €/000 (non distribuiti alle aziende). La voce è in incremento rispetto all'esercizio precedente, di circa **12.203,46 €/000 (+ 100%)**.

Voce	Descrizione Voce	Valori €/000
B.16)	Accantonamenti dell'esercizio	12.203,46
B.16.A)	Accantonamenti per rischi	2.500,00
B.16.A.4)	Accantonamenti per copertura diretta dei rischi (autoassicurazione)	2.500,00
B.16.C)	Accantonamenti per quote inutilizzate di contributi vincolati	9.703,46
B.16.C.1)	Accantonamenti per quote inutilizzate contributi da Regione e Prov. Aut. per quota F.S. vincolato	225,16
B.16.C.2)	Accantonamenti per quote inutilizzate contributi da soggetti pubblici (extra fondo) vincolati	9.478,30

Tab. 5 – Dettaglio degli accantonamenti

- **Saldo gestione straordinaria:** nel consuntivo 2012 sono stati rilevati oneri straordinari per **5,71 €/000**. Inoltre gli oneri presentano un decremento rispetto all'esercizio precedente, di circa **76,29 €/000 (- 1.336%)**.

3.3. Costi per livelli essenziali di assistenza

	Macrovoce economiche	Consumi e manutenzioni di esercizio		Costi per acquisti di servizi			Personale del ruolo sanitario	Personale del ruolo professionale	Personale del ruolo tecnico	Personale del ruolo amministrativo	Ammortamenti	Sopravvenienze / insussistenze	Altri costi	Totale
		sanitari	non sanitari	prestazioni sanitarie	servizi sanitari per erogazione di prestazioni	servizi non sanitari								
Assistenza sanitaria collettiva in ambiente di vita e di lavoro														
10100	Igiene e sanità pubblica	0	0	0	33.952	183	0	0	0	0	0	1	0	34.136
10200	Igiene degli alimenti e della nutrizione	0	0	0	8.326	77	0	0	0	0	0	1	0	8.404
10300	Prevenzione e sicurezza degli ambienti di lavoro	0	0	0	7.847	74	0	0	0	0	0	1	0	7.922
10400	Sanità pubblica veterinaria	0	0	1.272	1.457	386	0	0	0	0	0	2	1	3.118
10500	Attività di prevenzione rivolte alle persone	0	0	0	18	49	0	0	0	0	0	0	0	67
10600	Servizio medico legale	0	0	0	0	0	0	0	0	0	0	0	0	0
19999	Totale	0	0	1.272	51.600	789	0	0	0	0	0	5	1	53.647
Assistenza distrettuale														
20100	Guardia medica	0	0	0	2	6	0	0	0	0	0	0	0	8
20200	Medicina generale	0	0	0	267	48	0	0	0	0	0	0	0	315
20201	-- Medicina generica	0	0	0	264	39	0	0	0	0	0	0	0	303
20202	-- Pediatria di libera scelta	0	0	0	3	9	0	0	0	0	0	0	0	12
20300	Emergenza sanitaria territoriale	0	0	0	43	1.458	0	0	0	0	0	1	0	1.502
20400	Assistenza farmaceutica	0	1.770	0	11	28	0	0	0	0	0	0	23	1.832
20401	-- Ass. farmaceutica erogata tramite le farmacie convenzionate	0	1.770	0	7	18	0	0	0	0	0	0	23	1.818
20402	-- Altre forme di erogazione dell'assistenza farmaceutica	0	0	0	4	10	0	0	0	0	0	0	0	14
20500	Assistenza Integrativa	0	0	0	8	21	0	0	0	0	0	0	0	29
20600	Assistenza specialistica	0	0	0	1.023	2.747	0	0	0	0	0	19	4	3.793
20601	-- Attività clinica	0	0	0	528	1.417	0	0	0	0	0	10	2	1.957
20602	-- Attività di laboratorio	0	0	0	260	698	0	0	0	0	0	5	1	964
20603	-- Attività di diagnostica strumentale e per immagini	0	0	0	235	632	0	0	0	0	0	4	1	872
20700	Assistenza Protesica	0	0	0	0	0	0	0	0	0	0	0	0	0
20800	Assistenza territoriale ambulatoriale e domiciliare	0	0	0	289	775	0	0	0	0	0	5	0	1.069
20801	-- assistenza programmata a domicilio (ADI)	0	0	0	71	192	0	0	0	0	0	1	0	264
20802	-- assistenza alle donne, famiglia, coppie (consultori)	0	0	0	43	116	0	0	0	0	0	1	0	160
20803	-- Assistenza psichiatrica	0	0	0	94	252	0	0	0	0	0	2	0	348
20804	-- Assistenza riabilitativa ai	0	0	0	3	7	0	0	0	0	0	0	0	10
20805	-- Assistenza ai	0	0	0	62	165	0	0	0	0	0	1	0	228
20806	-- Assistenza agli anziani	0	0	0	9	25	0	0	0	0	0	0	0	34
20807	-- Assistenza ai malati terminali	0	0	0	6	15	0	0	0	0	0	0	0	21
20808	-- Assistenza a persone affette	0	0	0	1	3	0	0	0	0	0	0	0	4
20900	Assistenza territoriale	0	0	0	24	62	0	0	0	0	0	0	0	86
20901	-- Assistenza psichiatrica	0	0	0	18	48	0	0	0	0	0	0	0	66
20902	-- Assistenza riabilitativa ai	0	0	0	0	0	0	0	0	0	0	0	0	0
20903	-- Assistenza ai	0	0	0	2	4	0	0	0	0	0	0	0	6
20904	-- Assistenza agli anziani	0	0	0	3	8	0	0	0	0	0	0	0	11
20905	-- Assistenza a persone affette	0	0	0	0	0	0	0	0	0	0	0	0	0
20906	-- Assistenza ai malati terminali	0	0	0	1	2	0	0	0	0	0	0	0	3
21000	Assistenza territoriale residenziale	0	0	0	69	186	0	0	0	0	0	1	0	256
21001	-- Assistenza psichiatrica	0	0	0	25	67	0	0	0	0	0	0	0	92
21002	-- Assistenza riabilitativa ai	0	0	0	0	0	0	0	0	0	0	0	0	0
21003	-- Assistenza ai	0	0	0	4	12	0	0	0	0	0	0	0	16
21004	-- Assistenza agli anziani	0	0	0	30	81	0	0	0	0	0	1	0	112
21005	-- Assistenza a persone affette	0	0	0	1	2	0	0	0	0	0	0	0	3
21006	-- Assistenza ai malati terminali	0	0	0	9	24	0	0	0	0	0	0	0	33
21100	Assistenza Idrotermale	0	0	0	0	0	0	0	0	0	0	0	0	0
29999	Totale	0	1.770	0	1.736	5.331	0	0	0	0	0	26	27	8.890
Assistenza ospedaliera														
30100	Attività di pronto soccorso	0	0	0	404	1.084	0	0	0	0	0	7	2	1.497
30200	Ass. ospedaliera per acuti	0	0	0	2.423	5.906	0	0	0	0	0	41	13	8.383
30201	-- in Day Hospital e Day Surgery	0	0	0	438	1.177	0	0	0	0	0	8	2	1.625
30202	-- in degenza ordinaria	0	0	0	1.985	4.729	0	0	0	0	0	33	11	6.758
30300	Interventi ospedalieri a domicilio	0	0	0	4	10	0	0	0	0	0	0	0	14
30400	Ass. ospedaliera per lungodegenti	0	0	0	36	97	0	0	0	0	0	1	0	134
30500	Ass. ospedaliera per riabilitazione	0	0	0	59	158	0	0	0	0	0	1	0	218
30600	Emocomponenti e servizi	0	0	0	38	103	0	0	0	0	0	1	0	142
30700	Trapianto organi e tessuti	0	0	0	2	5	0	0	0	0	0	0	0	7
39999	Totale	0	0	0	2.966	7.363	0	0	0	0	0	51	15	10.395
49999	TOTALE	0	1.770	1.272	56.302	13.463	0	0	0	0	0	82	43	72.932

Tab. 6 – Modello LA 2011

	Macro voci economiche	Consumi e manutenzioni di esercizio		Costi per acquisti di servizi			Personale del ruolo sanitario	Personale del ruolo professionale	Personale del ruolo tecnico	Personale del ruolo amministrativo	Ammortamenti	Sopravvenienze / insussistenze	Altri costi	Totale
		sanitari	non sanitari	prestazioni sanitarie	servizi sanitari per erogazione di prestazioni	servizi non sanitari								
Assistenza sanitaria collettiva in ambiente di vita e di lavoro														
10100	Igiene e sanità pubblica	1	0	2	34.331	187							1	34.522
10200	Igiene degli alimenti e della nutrizione	0	0	1	4.533	82							0	4.616
10300	Prevenzione e sicurezza degli ambienti di lavoro	0	0	1	4.038	96							0	4.135
10400	Sanità pubblica veterinaria	2	0	4	401	393							1	803
10500	Attività di prevenzione rivolte alle persone	0	0	1	21	53							0	74
10600	Servizio medico legale	0	0	0	0	0							0	0
19999	Totale	4	0	9	43.324	811							2	44.150
Assistenza distrettuale														
20100	Guardia medica	0	0	0	3	6							0	9
20200	Medicina generale	0	0	1	21	51	0	0	0	0	0	0	0	72
20201	-- Medicina generica	0	0	1	17	42							0	59
20202	--Pediatria di libera scelta	0	0	0	4	9							0	13
20300	Emergenza sanitaria territoriale	1	0	1	50	2.355							1	2.408
20400	Assistenza farmaceutica	0	1.860	0	13	32	0	0	0	0	0	0	0	1.905
20401	--Ass. farmaceutica erogata tramite le farmacie convenzionate	0	1.860	0	8	20							0	1.889
20402	--Altre forme di erogazione dell'assistenza farmaceutica	0	0	0	5	11							0	16
20500	Assistenza Integrativa	0	0	0	9	23							0	33
20600	Assistenza specialistica	22	0	35	1.205	2.998	0	0	0	0	0	6	13	4.279
20601	--Attività clinica	11	0	18	622	1.548						6	7	2.211
20602	--Attività di laboratorio	6	0	9	306	762							4	1.086
20603	--Attività di diagnostica strumentale e per immagini	5	0	8	277	689							3	982
20700	Assistenza Protesica	0	0	0	12	29							0	42
20800	Assistenza territoriale ambulatoriale e domiciliare	6	0	11	341	848	0	0	0	0	0	0	4	1.209
20801	--assistenza programmata a domicilio (ADI)	1	0	2	84	209							1	298
20802	--assistenza alle donne, famiglia, coppie (consultori)	1	0	1	51	126							1	180
20803	--Assistenza psichiatrica	2	0	4	111	276							1	395
20804	--Assistenza riabilitativa ai	0	0	0	3	8							0	11
20805	--Assistenza ai	1	0	2	73	181							1	258
20806	--Assistenza agli anziani	0	0	0	11	27							0	39
20807	--Assistenza ai malati terminali	0	0	0	7	16							0	24
20808	--Assistenza a persone affette	0	0	0	1	4							0	5
20900	Assistenza territoriale	0	0	1	28	68	0	0	0	0	0	0	0	97
20901	--Assistenza psichiatrica	0	0	1	21	52							0	73
20902	--Assistenza riabilitativa ai	0	0	0	0	0							0	0
20903	--Assistenza ai	0	0	0	2	5							0	7
20904	--Assistenza agli anziani	0	0	0	4	9							0	13
20905	--Assistenza a persone affette	0	0	0	0	0							0	0
20906	--Assistenza ai malati terminali	0	0	0	1	2							0	3
21000	Assistenza territoriale residenziale	1	0	3	82	203	0	0	0	0	0	0	1	290
21001	--Assistenza psichiatrica	0	0	1	29	73							0	103
21002	--Assistenza riabilitativa ai	0	0	0	0	0							0	0
21003	--Assistenza ai	0	0	0	5	12							0	17
21004	--Assistenza agli anziani	1	0	1	36	88							1	128
21005	--Assistenza a persone affette	0	0	0	1	2							0	3
21006	--Assistenza ai malati terminali	0	0	0	11	26							0	38
21100	Assistenza Idrotermale	0	0	0	0	1							0	1
29999	Totale	30	1.860	52	1.764	6.614							19	10.338
Assistenza ospedaliera														
30100	Attività di pronto soccorso	821		14	476	1.184							509	3.004
30200	Ass. ospedaliera per acuti	3.292	0	75	2.596	6.440	0	0	0	0	0	0	2.042	14.445
30201	--in Day Hospital e Day Surgery	521		15	518	1.271							323	2.648
30202	--in degenza ordinaria	2.771		60	2.078	5.169							1.718	11.796
30300	Interventi ospedalieri a domicilio	0		0	4	11							0	15
30400	Ass. ospedaliera per lungodegenti	1		1	42	106							1	151
30500	Ass. ospedaliera per riabilitazione	1		2	69	173							1	246
30600	Emocomponenti e servizi	1		1	45	112							1	160
30700	Trapianto organi e tessuti	8		0	2	5							5	21
39999	Totale	4.125	0	93	3.234	8.031							2.558	18.041
49999	TOTALE	4.159	1.860	153	48.322	15.456	0	0	0	0	0	0	6	72.535

Tab 7 – Modello LA 2012

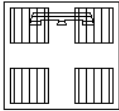
3.4. Fatti di rilievo avvenuti dopo la chiusura dell'esercizio

Nei mesi successivi alla chiusura dell'esercizio non sono avvenuti fatti di rilievo, che possano aver comportato effetti sulla situazione patrimoniale e finanziaria e sul risultato economico.

3.5. Proposta di copertura perdita /destinazione dell'utile

L'utile della GSA, pari a **63.781,64 €/000**, derivante dall'assegnazione del FSR indistinto e dei contributi regionali destinati al SSR è destinato, ed integralmente vincolato, alla copertura del disavanzo economico/finanziario del SSR.

Detto importo verrà ripartito, ai sensi della normativa vigente, con successivi provvedimenti alle Aziende Sanitarie Pubbliche rientranti nel perimetro di consolidamento del SSR.



MODELLO DI RILEVAZIONE DEI COSTI DEI LIVELLI DI ASSISTENZA DELLE AZIENDE UNITA' SANITARIE LOCALI E DELLE AZIENDE OSPEDALIERE

STRUTTURA RILEVATA			
REGIONE	010	ASL /AO	000

OGGETTO DELLA RILEVAZIONE	
CONSUNTIVO ANNO	2012

	Macrovoci economiche	Consumi e manutenzioni di esercizio		Costi per acquisti di servizi			Personale del ruolo sanitario	Personale del ruolo professionale	Personale del ruolo tecnico	Personale del ruolo amministrativo	Ammortamenti	Sopravvenienze / insussistenze	Altri costi	Totale
		sanitari	non sanitari	prestazioni sanitarie	servizi sanitari per erogazione di prestazioni	servizi non sanitari								
Assistenza sanitaria collettiva in ambiente di vita e di lavoro														
10100	Igiene e sanità pubblica	1	0	2	34.331	187							1	34.522
10200	Igiene degli alimenti e della nutrizione	0	0	1	4.533	82							0	4.616
10300	Prevenzione e sicurezza degli ambienti di lavoro	0	0	1	4.038	96							0	4.135
10400	Sanità pubblica veterinaria	2	0	4	401	393							1	803
10500	Attività di prevenzione rivolte alle persone	0	0	1	21	53							0	74
10600	Servizio medico legale	0	0	0	0	0							0	0
19999	Totale	4	0	9	43.324	811							2	44.150
Assistenza distrettuale														
20100	Guardia medica	0	0	0	3	6							0	9
20200	Medicina generale	0	0	1	21	51	0	0	0	0	0	0	0	72
20201	-- Medicina generica	0	0	1	17	42							0	59
20202	--Pediatria di libera scelta	0	0	0	4	9							0	13
20300	Emergenza sanitaria territoriale	1	0	1	50	2.355							1	2.408
20400	Assistenza farmaceutica	0	1.860	0	13	32	0	0	0	0	0	0	0	1.905
20401	--Ass. farmaceutica erogata tramite le farmacie convenzionate	0	1.860	0	8	20							0	1.889
20402	--Altre forme di erogazione dell'assistenza farmaceutica	0	0	0	5	11							0	16
20500	Assistenza Integrativa	0	0	0	9	23							0	33
20600	Assistenza specialistica	22	0	35	1.205	2.998	0	0	0	0	0	6	13	4.279
20601	--Attività clinica	11	0	18	622	1.548						6	7	2.211
20602	--Attività di laboratorio	6	0	9	306	762							4	1.086
20603	--Attività di diagnostica strumentale e per immagini	5	0	8	277	689							3	982

MODELLO DI RILEVAZIONE DEI COSTI DEI LIVELLI DI ASSISTENZA DELLE AZIENDE UNITA' SANITARIE LOCALI E DELLE AZIENDE OSPEDALIERE

STRUTTURA RILEVATA			
REGIONE	010	ASL /AO	000

OGGETTO DELLA RILEVAZIONE	
CONSUNTIVO ANNO	2012

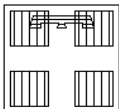
	Macro voci economiche	Consumi e manutenzioni di esercizio		Costi per acquisti di servizi			Personale del ruolo sanitario	Personale del ruolo professionale	Personale del ruolo tecnico	Personale del ruolo amministrativo	Ammortamenti	Sopravvenienze / insussistenze	Altri costi	Totale
		sanitari	non sanitari	prestazioni sanitarie	servizi sanitari per erogazione di prestazioni	servizi non sanitari								
20700	Assistenza Protesica	0	0	0	12	29							0	42
20800	Assistenza territoriale ambulatoriale e domiciliare	6	0	11	341	848	0	0	0	0	0	0	4	1.209
20801	--assistenza programmata a domicilio (ADI)	1	0	2	84	209							1	298
20802	--assistenza alle donne, famiglia, coppie (consultori)	1	0	1	51	126							1	180
20803	--Assistenza psichiatrica	2	0	4	111	276							1	395
20804	--Assistenza riabilitativa ai	0	0	0	3	8							0	11
20805	--Assistenza ai	1	0	2	73	181							1	258
20806	--Assistenza agli anziani	0	0	0	11	27							0	39
20807	--Assistenza ai malati terminali	0	0	0	7	16							0	24
20808	--Assistenza a persone affette da	0	0	0	1	4							0	5
20900	Assistenza territoriale	0	0	1	28	68	0	0	0	0	0	0	0	97
20901	--Assistenza psichiatrica	0	0	1	21	52							0	73
20902	--Assistenza riabilitativa ai	0	0	0	0	0							0	0
20903	--Assistenza ai	0	0	0	2	5							0	7
20904	--Assistenza agli anziani	0	0	0	4	9							0	13
20905	--Assistenza a persone affette da	0	0	0	0	0							0	0
20906	--Assistenza ai malati terminali	0	0	0	1	2							0	3

MODELLO DI RILEVAZIONE DEI COSTI DEI LIVELLI DI ASSISTENZA DELLE AZIENDE UNITA' SANITARIE LOCALI E DELLE AZIENDE OSPEDALIERE

STRUTTURA RILEVATA			
REGIONE	010	ASL /AO	000

OGGETTO DELLA RILEVAZIONE	
CONSUNTIVO ANNO	2012

	Macro voci economiche	Consumi e manutenzioni di esercizio		Costi per acquisti di servizi			Personale del ruolo sanitario	Personale del ruolo professionale	Personale del ruolo tecnico	Personale del ruolo amministrativo	Ammortamenti	Sopravvenienze / insussistenze	Altri costi	Totale
		sanitari	non sanitari	prestazioni sanitarie	servizi sanitari per erogazione di prestazioni	servizi non sanitari								
21000	Assistenza territoriale residenziale	1	0	3	82	203	0	0	0	0	0	0	1	290
21001	--Assistenza psichiatrica	0	0	1	29	73							0	103
21002	--Assistenza riabilitativa ai	0	0	0	0	0							0	0
21003	--Assistenza ai	0	0	0	5	12							0	17
21004	--Assistenza agli anziani	1	0	1	36	88							1	128
21005	--Assistenza a persone affette da	0	0	0	1	2							0	3
21006	--Assistenza ai malati terminali	0	0	0	11	26							0	38
21100	Assistenza Idrotermale	0	0	0	0	1							0	1
29999	Totale	30	1.860	52	1.764	6.614							19	10.338
	Assistenza ospedaliera													
30100	Attività di pronto soccorso	821		14	476	1.184							509	3.004
30200	Ass. ospedaliera per acuti	3.292	0	75	2.596	6.440	0	0	0	0	0	0	2.042	14.445
30201	--in Day Hospital e Day Surgery	521		15	518	1.271							323	2.648
30202	--in degenza ordinaria	2.771		60	2.078	5.169							1.718	11.796
30300	Interventi ospedalieri a domicilio	0		0	4	11							0	15
30400	Ass. ospedaliera per lungodegenti	1		1	42	106							1	151
30500	Ass. ospedaliera per riabilitazione	1		2	69	173							1	246
30600	Emocomponenti e servizi	1		1	45	112							1	160
30700	Trapianto organi e tessuti	8		0	2	5							5	21
39999	Totale	4.125	0	93	3.234	8.031							2.558	18.041
49999	TOTALE	4.159	1.860	153	48.322	15.456	0	0	0	0	0	6	2.579	72.535



MODELLO DI RILEVAZIONE DEI COSTI DEI LIVELLI DI ASSISTENZA DELLE AZIENDE UNITA' SANITARIE LOCALI E DELLE AZIENDE OSPEDALIERE

STRUTTURA RILEVATA			
REGIONE	010	ASL /AO	000

OGGETTO DELLA RILEVAZIONE	
CONSUNTIVO ANNO	2011

	Macrovoci economiche	Consumi e manutenzioni di esercizio		Costi per acquisti di servizi			Personale del ruolo sanitario	Personale del ruolo professionale	Personale del ruolo tecnico	Personale del ruolo amministrativo	Ammortamenti	Sopravvenienze / insussistenze	Altri costi	Totale
		sanitari	non sanitari	prestazioni sanitarie	servizi sanitari per erogazione di prestazioni	servizi non sanitari								
Assistenza sanitaria collettiva in ambiente di vita e di lavoro														
10100	Igiene e sanità pubblica	0	0	0	33.952	183	0	0	0	0	0	1	0	34.136
10200	Igiene degli alimenti e della nutrizione	0	0	0	8.326	77	0	0	0	0	0	1	0	8.404
10300	Prevenzione e sicurezza degli ambienti di lavoro	0	0	0	7.847	74	0	0	0	0	0	1	0	7.922
10400	Sanità pubblica veterinaria	0	0	1.272	1.457	386	0	0	0	0	0	2	1	3.118
10500	Attività di prevenzione rivolte alle persone	0	0	0	18	49	0	0	0	0	0	0	0	67
10600	Servizio medico legale	0	0	0	0	0	0	0	0	0	0	0	0	0
19999	Totale	0	0	1.272	51.600	769	0	0	0	0	0	5	1	53.647
Assistenza distrettuale														
20100	Guardia medica	0	0	0	2	6	0	0	0	0	0	0	0	8
20200	Medicina generale	0	0	0	267	48	0	0	0	0	0	0	0	315
20201	-- Medicina generica	0	0	0	264	39	0	0	0	0	0	0	0	303
20202	--Pediatria di libera scelta	0	0	0	3	9	0	0	0	0	0	0	0	12
20300	Emergenza sanitaria territoriale	0	0	0	43	1.458	0	0	0	0	0	1	0	1.502
20400	Assistenza farmaceutica	0	1.770	0	11	28	0	0	0	0	0	0	23	1.832
20401	--Ass. farmaceutica erogata tramite le farmacie convenzionate	0	1.770	0	7	18	0	0	0	0	0	0	23	1.818
20402	--Altre forme di erogazione dell'assistenza farmaceutica	0	0	0	4	10	0	0	0	0	0	0	0	14
20500	Assistenza Integrativa	0	0	0	8	21	0	0	0	0	0	0	0	29
20600	Assistenza specialistica	0	0	0	1.023	2.747	0	0	0	0	0	19	4	3.793
20601	--Attività clinica	0	0	0	528	1.417	0	0	0	0	0	10	2	1.957
20602	--Attività di laboratorio	0	0	0	260	698	0	0	0	0	0	5	1	964
20603	--Attività di diagnostica strumentale e per immagini	0	0	0	235	632	0	0	0	0	0	4	1	872

MODELLO DI RILEVAZIONE DEI COSTI DEI LIVELLI DI ASSISTENZA DELLE AZIENDE UNITA' SANITARIE LOCALI E DELLE AZIENDE OSPEDALIERE

STRUTTURA RILEVATA			
REGIONE	010	ASL /AO	000

OGGETTO DELLA RILEVAZIONE	
CONSUNTIVO ANNO	2011

	Macro voci economiche	Consumi e manutenzioni di esercizio		Costi per acquisti di servizi			Personale del ruolo sanitario	Personale del ruolo professionale	Personale del ruolo tecnico	Personale del ruolo amministrativo	Ammortamenti	Sopravvenienze / insussistenze	Altri costi	Totale
		sanitari	non sanitari	prestazioni sanitarie	servizi sanitari per erogazione di prestazioni	servizi non sanitari								
20700	Assistenza Protesica	0	0	0	0	0	0	0	0	0	0	0	0	0
20800	Assistenza territoriale ambulatoriale e domiciliare	0	0	0	289	775	0	0	0	0	0	5	0	1.069
20801	--assistenza programmata a domicilio (ADI)	0	0	0	71	192	0	0	0	0	0	1	0	264
20802	--assistenza alle donne, famiglia, coppie (consultori)	0	0	0	43	116	0	0	0	0	0	1	0	160
20803	--Assistenza psichiatrica	0	0	0	94	252	0	0	0	0	0	2	0	348
20804	--Assistenza riabilitativa ai	0	0	0	3	7	0	0	0	0	0	0	0	10
20805	--Assistenza ai	0	0	0	62	165	0	0	0	0	0	1	0	228
20806	--Assistenza agli anziani	0	0	0	9	25	0	0	0	0	0	0	0	34
20807	--Assistenza ai malati terminali	0	0	0	6	15	0	0	0	0	0	0	0	21
20808	--Assistenza a persone affette da	0	0	0	1	3	0	0	0	0	0	0	0	4
20900	Assistenza territoriale	0	0	0	24	62	0	0	0	0	0	0	0	86
20901	--Assistenza psichiatrica	0	0	0	18	48	0	0	0	0	0	0	0	66
20902	--Assistenza riabilitativa ai	0	0	0	0	0	0	0	0	0	0	0	0	0
20903	--Assistenza ai	0	0	0	2	4	0	0	0	0	0	0	0	6
20904	--Assistenza agli anziani	0	0	0	3	8	0	0	0	0	0	0	0	11
20905	--Assistenza a persone affette da	0	0	0	0	0	0	0	0	0	0	0	0	0
20906	--Assistenza ai malati terminali	0	0	0	1	2	0	0	0	0	0	0	0	3

MODELLO DI RILEVAZIONE DEI COSTI DEI LIVELLI DI ASSISTENZA DELLE AZIENDE UNITA' SANITARIE LOCALI E DELLE AZIENDE OSPEDALIERE

STRUTTURA RILEVATA			
REGIONE	010	ASL /AO	000

OGGETTO DELLA RILEVAZIONE	
CONSUNTIVO ANNO	2011

	Macro voci economiche	Consumi e manutenzioni di esercizio		Costi per acquisti di servizi			Personale del ruolo sanitario	Personale del ruolo professionale	Personale del ruolo tecnico	Personale del ruolo amministrativo	Ammortamenti	Sopravvenienze / insussistenze	Altri costi	Totale
		sanitari	non sanitari	prestazioni sanitarie	servizi sanitari per erogazione di prestazioni	servizi non sanitari								
21000	Assistenza territoriale residenziale	0	0	0	69	186	0	0	0	0	0	1	0	256
21001	--Assistenza psichiatrica	0	0	0	25	67	0	0	0	0	0	0	0	92
21002	--Assistenza riabilitativa ai	0	0	0	0	0	0	0	0	0	0	0	0	0
21003	--Assistenza ai	0	0	0	4	12	0	0	0	0	0	0	0	16
21004	--Assistenza agli anziani	0	0	0	30	81	0	0	0	0	0	1	0	112
21005	--Assistenza a persone affette da	0	0	0	1	2	0	0	0	0	0	0	0	3
21006	--Assistenza ai malati terminali	0	0	0	9	24	0	0	0	0	0	0	0	33
21100	Assistenza Idrotermale	0	0	0	0	0	0	0	0	0	0	0	0	0
29999	Totale	0	1.770	0	1.736	5.331	0	0	0	0	0	26	27	8.890
Assistenza ospedaliera														
30100	Attività di pronto soccorso	0	0	0	404	1.084	0	0	0	0	0	7	2	1.497
30200	Ass. ospedaliera per acuti	0	0	0	2.423	5.906	0	0	0	0	0	41	13	8.383
30201	--in Day Hospital e Day Surgery	0	0	0	438	1.177	0	0	0	0	0	8	2	1.625
30202	--in degenza ordinaria	0	0	0	1.985	4.729	0	0	0	0	0	33	11	6.758
30300	Interventi ospedalieri a domicilio	0	0	0	4	10	0	0	0	0	0	0	0	14
30400	Ass. ospedaliera per lungodegenti	0	0	0	36	97	0	0	0	0	0	1	0	134
30500	Ass. ospedaliera per riabilitazione	0	0	0	59	158	0	0	0	0	0	1	0	218
30600	Emocomponenti e servizi	0	0	0	38	103	0	0	0	0	0	1	0	142
30700	Trapianto organi e tessuti	0	0	0	2	5	0	0	0	0	0	0	0	7
39999	Totale	0	0	0	2.966	7.363	0	0	0	0	0	51	15	10.395
49999	TOTALE	0	1.770	1.272	56.302	13.463	0	0	0	0	0	82	43	72.932

Gestione Sanitaria Accentrata

**Prospetto di integrale raccordo tra la
contabilità finanziaria della Regione Piemonte
e la contabilità economico-patrimoniale della
Gestione Sanitaria Accentrata**

Esercizio 2012

Allegato 5




REGIONE PIEMONTE

PROSPETTO DI RACCORDO E RICONCILIAZIONE TRA LA COGE DEL BILANCIO D'ESERCIZIO
2012 DELLA GSA E LA COFI DEL BILANCIO REGIONALE

QUADRO SINOTTICO RELATIVO ALLA RICONCILIAZIONE DEI CAPITOLI FINANZIARI DEL BILANCIO REGIONALE CON IL BILANCIO D'ESERCIZIO DELLA GSA AL 31.12.2012

Entrate	Capitoli	Descrizione Capitolo	Residui	Scritture GSA da	Credito 31/12/2011	Accertamenti	Riscossioni	Scritture GSA da	Credito 31/12/2012	Note	
			attivi	raccordare con CoFi ***		competenza		raccordare con CoFi ***			
			A	B	C=A+B	D	E	F	G=A+D-E+F		
FSN indistinto	10445	ADDITIONALE REGIONALE DELL'IMPOSTA SUL REDDITO DELLE PERSONE FISICHE (ART.3, COMMA 143 DELLA LEGGE 962/96 E ART.50 DEL D.LGS. 446/97)	167.782.260		167.782.260	1.032.003.616	1.032.003.616	-	167.782.260	Quota parte riferita alla Sanità *	
	16575	COMPARTICIPAZIONE REGIONALE ALL'IVA (ART. 2 DEL D.LGS 18 FEBBRAIO 2000, N. 56).	161.154.549		161.154.549	4.073.258.034	3.996.308.574	-	238.104.010	Quota parte riferita alla Sanità *	
	19245	MAGGIOR ASSEGNAZIONE PER L'ANNO 2002 PROVENIENTE DAL RIPARTO DEL FONDO SANITARIO NAZIONALE DESTINATA A SPESE CORRENTI (LEGGE 833/1978)	229.752.251		229.752.251	-	-	-	229.752.251	Quota parte riferita alla Sanità *	
	10010	QUOTA DERIVANTE DALL'IMPOSTA REGIONALE SULLE ATTIVITA' PRODUTTIVE (ART.3, COMMA 143 DELLA LEGGE 962/96 E ART.1 DEL D.LGS 446/97)				2.645.567.260	2.645.567.260	-		Quota parte riferita alla Sanità *	
	TOTALE FSN INDISTINTO		558.689.060	-	558.689.060	7.750.828.911	7.673.879.451	-	635.638.521		
	20590	TRASFERIMENTO DI FONDI DALLA STATO PER IL FINANZIAMENTO DI FONDI VINCOLATI RELATIVI ALLA SANITA' (LEGGE 833/1978)	206.627.768		206.627.768	141.678.876	139.176.052	-	209.130.592		

89/169



Entrate	Capitoli	Descrizione Capitolo	Residui attivi	Scritture GSA da raccordare con CoFi ***	Credito 31/12/2011	Accertamenti competenza	Riscossioni	Scritture GSA da raccordare con CoFi ***	Credito 31/12/2012	Note
			A	B	C=A+B	D	E	F	G=A+D-E+F	
FSN vincolato										
TOTALE FSN VINCOLATO			206.627.768	-	206.627.768	141.678.876	139.176.052	-	209.130.592	
Pay back farmaceutico	36375	INTROITO DELLE SOMME DOVUTE DALLE AZIENDE FARMACELTICHE A TITOLO DI PAY BACK, AI SENSI DELL'ART. 1, COMMA 796, LETTERA G, DELLA LEGGE 296/2008	-	-	-	34.033.702	34.033.702	-	-	
TOTALE PAYBACK			-	-	-	34.033.702	34.033.702	-	-	
	20391	ASSEGNAZIONE DI FONDI STATALI LA REALIZZAZIONE DI INTERVENTI DI PREVENZIONE IN MATERIA DI TOSSICODIPENDENZE (LEGGE 281 DEL 1987, ART. 4).	-	-	-	139.158	139.158	-	-	
	20395	ASSEGNAZIONE DI FONDI STATALI PER IL FINANZIAMENTO DEL PROGETTO DI UN SISTEMA DI SORVEGLIANZA NAZIONALE DELL'INFEZIONE HIV (LEGGE 138/2004)	-	-	-	90.000	90.000	-	-	
	20397	FINANZIAMENTO STATALE DEL PROGETTO "DIPENDENZE COMPORTAMENTALI. PROGETTO SPERIMENTALE NAZIONALE DI SORVEGLIANZA, COORDINAMENTO E MONITORAGGIO DEGLI INTERVENTI"	-	-	-	10.800	10.800	-	-	
	20399	ASSEGNAZIONE DI FONDI PER INIZIATIVE DI TUTELA DELLA SALUTE FINALIZZATE ALL'ISTITUZIONE DI UN OSSERVATORIO NAZIONALE PER LA VALUTAZIONE DEI RISCHI SANITARI E DELLE FUNZIONALITÀ DEI PRODOTTI TESSILI, ABBIGLIAMENTO, CALZATURE E PELLETTIERE	-	-	-	78.000	78.000	-	-	
	20403	TRASFERIMENTI DI FONDI DALLO STATO PER IL FINANZIAMENTO DEI PROGETTI ATTUATIVI DEL PIANO SANITARIO NAZIONALE (ART. 1, C.805, 806, E 807, LEGGE N. 266/2005).	-	-	-	3.787.887	3.787.887	-	-	
	20410	ASSEGNAZIONE DI FONDI PER LA PREVENZIONE E ASSISTENZA IN MATERIA DI MUTILAZIONI GENITALI FEMMINILI (LEGGE 7/2006)	-	-	-	13.986	13.986	-	-	
	20416	VERSAMENTO DELLO STATO DELLA QUOTA DEL 5 PER MILLE DELL'IRPEF PER LA RICERCA SANITARIA - LEGGE 266/2005, ART. 1, COMMA 337.	-	-	-	3.082	3.082	-	-	
	20418	TRASFERIMENTO DI FONDI DALLO STATO PER IL FINANZIAMENTO DEL PROGETTO "INDAGINE MULTISCOPO SULLO STATO DI SALUTE, LE ABITUDINI DI VITA DEI CITTADINI ED IL RICORSO AI SERVIZI SANITARI"	-	-	-	3.399.999	3.399.999	-	-	
	20420	VERSAMENTO DI SOMME PER IL PROGETTO CON 2009 "PREVENZIONE DELLA TVG TRA LE DONNE STRANIERE"	-	-	-	18.000	18.000	-	-	
	20510	ASSEGNAZIONE DI FONDI PER IL FINANZIAMENTO DI PROGRAMMI RIGUARDANTI L'INFORMAZIONE SUI FARMACI, FARMACOVIGILANZA ED EDUCAZIONE SANITARIA (ART. 36, COMMA 14 DELLA LEGGE 23/12/97 N. 449)	-	-	-	2.100.405	2.100.405	-	-	
	20514	VERSAMENTO FONDI MINISTERIALI PER INIZIATIVE FINALIZZATE AL MONITORAGGIO ED ALLA VALUTAZIONE DELLA TOSSICITÀ DEI PRODOTTI CHIMICI E DI QUELLI UTILIZZATI NEI LABORATORI DEL TATUAGGIO - LEGGE 713/1986, D.P.G.R. N° 46 DEL 25 MAGGIO 2003	-	-	-	35.421	35.421	-	-	



Entrate	Capitoli	Descrizione Capitolo	Residui	Scritture GSA da	Credito 31/12/2011	Accertamenti	Riscossioni	Scritture GSA da	Credito 31/12/2012	Note
			attivi	raccordare con CoFi ***		competenza		raccordare con CoFi ***		
			A	B	C=A+B	D	E	F	G=A+D-E+F	
Finanziamento sanitario ordinario corrente	Altre risorse vincolate	20516	ASSEGNAZIONE DI FONDI DALLO STATO A RIMBORSO DELLA RIMBORSIONE SPESE PER LE RILIEZIONI DI SCONTO A CARICO DELLE FARMACIE A BASSO FATTURATO (ART.1, COMMA 826, LEGGE 296/2006)	-	-	-	579.643	579.643	-	-
		20520	ISCRIZIONE DI FONDI STATALI PER IL FINANZIAMENTO PER IL PROGETTO DI FORMAZIONE 2.0	-	-	-	123.949	123.949	-	-
		20550	ASSEGNAZIONE DI FONDI PER IL FINANZIAMENTO DI INTERVENTI IN MATERIA DI PROCREAZIONE MEDICALMENTE ASSISTITA (ART. 18 DELLA LEGGE 40/2004)	-	-	-	35.351	35.351	-	-
		20570	ASSEGNAZIONE DI FONDI PER IL FINANZIAMENTO DI INTERVENTI IN MATERIA DI LOTTA ALLA CELIACHIA (ARTT. 4 E 5 DELLA LEGGE 123/2005)	-	-	-	157.764	157.764	-	-
		20650	ASSEGNAZIONE DI FONDI PER IL FINANZIAMENTO DI INTERVENTI PER LA PREVENZIONE DELLA CECITA' E PER LA RIABILITAZIONE VISIVA E L'INTEGRAZIONE SOCIALE E LAVORATIVA DEI CIECHI PLURIMINORATI (ART. 2, COMMA 1 DELLA LEGGE 28/8/1997, N. 284)	-	-	-	135.923	135.923	-	-
		20710	ASSEGNAZIONE DI FONDI PER LA REALIZZAZIONE DI UN PROGETTO RIGUARDANTE L'ANAGRAFE COMPUTERIZZATA DEL BESTIAME (ART.1 COMMA 36 LEGGE 81/1997)	-	-	-	21.399	21.399	-	-
		20790	TRASFERIMENTO DI FONDI DALLO STATO PER IL FINANZIAMENTO DI ACCORDI DI COLLABORAZIONE PER L'ATTUAZIONE DI PROGETTI DI PREVENZIONE PRIMARIA	-	-	-	121.400	121.400	-	-
		20830	ASSEGNAZIONE DI FONDI PER IL FINANZIAMENTO DI PROGETTI DI INTERESSE O RILIEVO INTERREGIONALE IN MATERIA SANITARIA (ART. 12 DEL D. LGS. 502/92)	-	-	-	1.695.685	1.695.685	-	-
		20950	ASSEGNAZIONE DI FONDI PER L'ATTUAZIONE DELLA LEGGE QUADRO IN MATERIA DI RANDAGISMO (LEGGE 281/91 E ARTICOLO 4, COMMA 1, DELLA LEGGE 31 GENNAIO 1996, N. 34)	-	-	-	16.329	16.329	-	-
		20990	ASSEGNAZIONE DI FONDI PER IL FINANZIAMENTO DI SPESE IN MATERIA DI PRELIEVI E DI TRAPIANTI DI ORGANI E TESSUTI (LEGGE 1 APRILE 1999, N. 91)	-	-	-	217.663	217.663	-	-
		21030	ASSEGNAZIONE DI FONDI PER IL FINANZIAMENTO DI SPESE IN MATERIA DI ATTIVITA' TRASFUSIONALI (LEGGE 219/2004).	-	-	-	243.357	243.357	-	-
		21131	ASSEGNAZIONE DI FONDI STATALI PER LA REALIZZAZIONE DEL PROGETTO DM. 18 MARZO 2011 - DETERMINAZIONE DEI CRITERI E DELLE MODALITA' DI DIFFUSIONE DEI DEFIBRILLATORI DI CUI ALL'ART. 2, COMMA 46 DELLA LEGGE 191/2009	-	-	-	442.924	442.924	-	-
		21132	EROGAZIONE DEL CONTRIBUTO STATALE PER I MEDICI PRESCRITTORI DI CUI AL D.M. 16/12/2008 (ATTUATIVO DEL C.5 TER ART. 5 LEGGE 326/2003) AI FINI DELLA TRASMISSIONE TELEMATICA DELLE RICETTE MEDICHE AL SISTEMA TESSERA SANITARIA	-	-	-	234.498	234.498	-	-
		27675	ASSEGNAZIONE DI FONDI PER LA CORRESPONSIONE DI INDENNITA' PER I RIBATTIMENTO DEGLI ANIMALI (ARTICOLO 265 DEL R.D. 27 LUGLIO 1958, N. 1265, SOSTITUITO DALL'ARTICOLO 1 DELLA LEGGE 23 GENNAIO 1960, N.34 E D.L. 29 SETTEMBRE 1966, N.534)	39.221	-	39.221	13.771	39.222	-	13.770
27815	SOMME VERSATE DALL'INAIL PER IL PROGETTO CCM "PIANO NAZIONALE DI PREVENZIONE DEI TUMORI DA LAVORO: SOSTEGNO TECNICO-ORGANIZZATIVO PER IL CONTROLLO E LA RIDUZIONE DEL RISCHIO AMIANTI"	-	-	-	77.995	77.995	-	-		



Entrate	Capitoli	Descrizione Capitolo	Residui	Scritture GSA da	Credito 31/12/2011	Accertamenti	Riscossioni	Scritture GSA da	Credito 31/12/2012	Note
			attivi	raccordare con CoFi ***		competenza		raccordare con CoFi ***	G=A+D-E+F	
			A	B	C=A+B	D	E	F		
	28390	VERSAMENTI DERIVANTI DAI DIRITTI ISTRUTTORI PER IL RICONOSCIMENTO DI STABILIMENTI DI ALIMENTI E SOTTOPRODOTTI DI ORIGINE ANIMALE (REG.CE/853/2004 - REG.CE/1774/2002)	-	-	-	3.692	3.692	-	-	
	28415	VERSAMENTI DELL'ARPEA PER CONTROLLI DI CONDIZIONALITA' ESEGUITI DAI SERVIZI VETERENARI DELLE ASL NEGLI ALLEVAMENTI ZOOTECNICI IN APPLICAZIONE DEI REGOLAMENTI CE N° 73/2009 E N° 1698/2005	-	-	-	140.000	140.000	-	-	
	29782	TRASFERIMENTO DI FONDI DALLA FONDAZIONE CRT PER IL FINANZIAMENTO DEL SISTEMA INFORMATIVO DELL'ASSISTENZA DOMICILIARE E DELLE PRESTAZIONI RESIDENZIALI E SEMIRESIDENZIALI	610.452	-	610.452	-	220.357	-	390.095	
	31345	PROVENTI CONNESSI ALLE SANZIONI AMMINISTRATIVE (D.LGS.758/94)	-	-	-	133.313	133.313	-	-	
	33157	RECUPERO FONDI STATALI GI' EROGATI PER IL FINANZIAMENTO DI PROGETTI E PROGRAMMI DI ATTIVITA' IN MATERIA DI PREVENZIONE DEL RANDAGISMO (LEGGE N° 281/1991)	-	-	-	30.987	30.987	-	-	
	33515	D.LGS 194/2008 E SUA APPLICAZIONE REGIONALE, PER IL FINANZIAMENTO DEI CONTROLLI SANITARI UFFICIALI IN MATERIA DI ALIMENTI E MANGIMI. QUOTA VERSATA DALLE ASL	-	-	-	74.687	74.687	-	-	
	36995	RECUPERO DI FONDI GI' EROGATI PER IL FINANZIAMENTO DI RICERCHE SANITARIE FINALIZZATE (LEGGE 833/78).	55.504	-	55.504	-	55.504	-	-	
	22477	TRASFERIMENTO DI FONDI DALLO STATO PER IL FINANZIAMENTO DEL PROGETTO "IL PERCORSO ASSISTENZIALE INTEGRATO NEI PAZIENTI CON GRAVE CEREBROLESIONE ACQUISITA (TRAUMATICA E NON TRAUMATICA) FASE ACUTA E POST ACUTA" (D.LGS. 502/92, ART. 12)	6.000	-	6.000	-	-	-	6.000	
	49977	FINANZIAMENTO DELLA COMPAGNIA DI SAN PAOLO PER IL PROGETTO EMERGENZA: "IL PAZIENTE GIUSTO ALL'OSPEDALE GIUSTO NEL TEMPO GIUSTO"	711.503	-	711.503	-	711.144	-	359	
	68095	UTILIZZO TEMPORANEO DELLE GIACENZE DEL CONTO GESTIONE ORDINARIA (ART.21 DEL D.LGS. N.118/2010)	-	-	-	614.000.000	344.000.000	-	270.000.000	



Entrate	Capitoli	Descrizione Capitolo	Residui attivi	Scritture GSA da raccordare con CoFi ***	Credito 31/12/2011	Accertamenti competenza	Riscossioni	Scritture GSA da raccordare con CoFi ***	Credito 31/12/2012	Note
			A	B	C=A+B	D	E	F	G=A+D-E+F	

The image shows a handwritten signature in blue ink over a circular official stamp. The stamp contains the text "COMUNE DI" followed by illegible characters, likely the name of the municipality, and "SERVIZIO DI" followed by illegible characters, likely the department or office.

Entrate	Capitoli	Descrizione Capitolo	Residui attivi	Scritture GSA da raccordare con CoFi ***	Credito 31/12/2011	Accertamenti competenza	Riscossioni	Scritture GSA da raccordare con CoFi ***	Credito 31/12/2012	Note
			A	B	C=A+B	D	E	F	G=A+D-E+F	
		TOTALE ALTRE RISORSE REGIONALI VINCOLATE	1.422.680	-	1.422.680	624.071.224	355.083.680	0	270.410.224	
Finanziamento sanitario aggiuntivo corrente										
Finanziamento sanitario aggiuntivo corrente		Totale	-			-	-	-	-	
		20750	6.811.781		6.811.781	49.231.114	55.425.748	-	617.147	
		57035	26.286.313		26.286.313	-	2.611.944	-	23.674.369	
		56685	49.470.345		49.470.345	-	1.611.510	-	47.858.835	
		20730	54.367.784		54.367.784	-	355.576	-	54.012.207	
		20404	-		-	36.644	36.644	-		



Entrate	Capitoli	Descrizione Capitolo	Residui attivi	Scritture GSA da raccordare con CoFi ***	Credito 31/12/2011	Accertamenti competenza	Riscossioni	Scritture GSA da raccordare con CoFi ***	Credito 31/12/2012	Note
			A	B	C=A+B	D	E	F	G=A+D-E+F	
Finanziamento per investimenti in ambito sanitario	Totale		136.936.223	-	136.936.223	49.267.758	60.041.423	-	126.162.558	
		22210				32.291			32.291	Quota parte riferita alla Sanità *
		28830				300.847			300.847	Quota parte riferita alla Sanità *

Entrate	Capitoli	Descrizione Capitolo	Residui attivi	Scritture GSA da raccordare con CoFi ***	Credito 31/12/2011	Accertamenti competenza	Riscossioni	Scritture GSA da raccordare con CoFi ***	Credito 31/12/2012	Note
			A	B	C=A+B	D	E	F	G=A+D-E+F	
Finanziamenti sanitari (200.000)	Totale		-	-	-	333.139	-	-	333.139	
Finanziamento sanitario da collegare alle relative fonti di copertura regionali aggiuntive		Risorse regionali aggiuntive a titolo di copertura LEA 2012			-			100.000.000	100.000.000	
		Risorse regionali aggiuntive a titolo di copertura LEA 2011		30.000.000	30.000.000			30.000.000	30.000.000	
		Risorse regionali aggiuntive a titolo di copertura extra LEA 2011 e ante		200.798.981	200.798.981			200.798.981	200.798.981	
		Risorse regionali aggiuntive a titolo di copertura extra LEA 2012			-			100.000.000	100.000.000	
		Ripristino coperture per Entrate Payback relativo agli anni 2011 e ante		20.473.597	20.473.597			20.473.597	20.473.597	
		Crediti della GSA verso regione al 31.12.2011 per finanziamento corrente		1.357.629.761	1.357.629.761			976.311.544	976.311.544	
		Crediti della GSA verso regione al 31.12.2011 per finanziamento c/capitale		306.884.316	306.884.316			335.666.545	335.666.545	
		Crediti della GSA verso regione per il ripristino fondi 2012						239.913.930	239.913.930	
Finanziamento sanitario da collegare alle relative fonti di copertura regionali aggiuntive	Totale		-	1.915.786.655	1.915.786.655			2.003.164.597	2.003.164.597	



Entrate	Capitoli	Descrizione Capitolo	Residui attivi	Scritture GSA da raccordare con CoFI ***	Credito 31/12/2011	Accertamenti competenza	Riscossioni	Scritture GSA da raccordare con CoFI ***	Credito 31/12/2012	Note
			A	B	C=A+B	D	E	F	G=A+D-E+F	
Finanziamento sanitario da accertare nel 2013		Risorse regionali aggiuntive a titolo di copertura LEA di competenza 2012						30.000.000	30.000.000	Risorse regionali aggiuntive 2012 Impegnate nell'anno successivo
		Allineamento quota premiale FSN 2012						497.688	497.688	Differenziale non accertato alla data del 31.12.2014.
		Allineamento crediti FSR Vincolato 2012 e ante						3.553.557	3.553.557	Differenziale non accertato alla data del 31.12.2014.
Finanziamento sanitario da accertare nel 2013	Totale		-	-	-			34.051.245	34.051.245	
Allineamento contabile GSA con Bilancio Città della Salute a seguito del trasferimento risorse per il fondo speciale regionale (Autoassicurazione) e non pagato dalle aziende al 31.12.2012		Allineamento contabile GSA con Bilancio Città della Salute a seguito del trasferimento risorse per il fondo speciale regionale (Autoassicurazione) e non pagato dalle aziende al 31.12.2012		60.832.297	60.832.297			69.099.647	69.099.647	
Allineamento contabile GSA con Bilancio Città della Salute a seguito del trasferimento risorse per il fondo speciale regionale (Autoassicurazione) e non pagato dalle aziende al 31.12.2012	Totale		-	60.832.297	60.832.297			69.099.647	69.099.647	
Giacenze c/c Unico Sanità		Giacenze c/c Unico Sanità						5.532.022	5.532.022	
Giacenze c/c Unico Sanità	Totale		-	-	-			5.532.022	5.532.022	
TOTALE ENTRATE EFFETTIVE			903.675.731	1.976.618.952	2.880.294.683	8.600.213.610	8.262.214.307	2.111.847.511	3.353.522.545	

* Nel capitolo sono accertate/impegnate anche entrate/uscite non SGR

** Relativo all'anticipazione straordinaria, di cui alla deliberazione della Giunta regionale 14 aprile 2009, n. 39 - 11230 (Operazione di provvista finanziaria nell'ambito della Sanità. Applicazione dell'art. 8 della legge regionale 13 novembre 2006, n.35), relativi alle seguenti risorse da FSN non incassate al 31.12.2009:

- Addizionale regionale (Quota premiale FSN 2004) per un importo pari a 167.393 €/000;

- Maggiore assegnazione per l'anno 2002 proveniente dal riparto del fondo sanitario nazionale destinata a spese correnti. (Legge 833/78) per un importo pari a 229.752 €/000.

*** La colonna riporta i valori, rilevati nella contabilità economica patrimoniale della GSA, che devono essere o sono stati accertati/impegnati in CoFI negli esercizi successivi. Inoltre, la colonna riporta i finanziamenti regionali aggiuntivi che nel Bilancio d'esercizio 2012 della GSA, seppur disponibili in CoFI, non sono stati collegati alle relative fonti di copertura regionale Extra FSR.



Spesa	Capitoli	Descrizione Capitolo	Residui passivi	Scritture GSA da raccordare con CoFi ***	Debito 31/12/2011	Impegni competenza	Pagamenti	Scritture GSA da raccordare con CoFi ***	Debito 31/12/2012	Note
			A	B	C=A+B	D	E	F	G=A+D-E+F	
	109653	QUOTA FONDO SANITARIO REGIONALE DI PARTE CORRENTE DI SPESE DIRETTE DELLA REGIONE IN ATTUAZIONE DEL PIANO SOCIO SANITARIO REGIONALE E PER ATTIVITA' SVOLTE NELL'INTERESSE E PER CONTO DELLE AZIENDE SANITARIE LOCALI ED AZIENDE OSPEDALIERE (L.R. 10 MARZO 1982	467.892		467.892	1.860.000	1.253.040	-	1.074.851	
	119357	QUOTA FONDO SANITARIO REGIONALE DI PARTE CORRENTE PER SPESE DIRETTE DELLA REGIONE RELATIVE AD INCARICHI E CONSULENZE DEL PIANO SOCIO SANITARIO	63.014		63.014	122.806	126.086	-	59.734	
	131900	QUOTA FONDO SANITARIO PER SPESE DIRETTE PER L'EMERGENZA SANITARIA - 118 (LEGGE 833/78) - UTENZE E CANONI	1.208.036		1.208.038	2.260.000	1.511.355	-	1.956.683	
	134996	QUOTA FONDO SANITARIO REGIONALE DI PARTE CORRENTE DI SPESE DIRETTE DELLA REGIONE IN ATTUAZIONE DEL PIANO SOCIO SANITARIO REGIONALE E PER ATTIVITA' SVOLTE NELL'INTERESSE E PER CONTO DELLE AZIENDE SANITARIE LOCALI ED AZIENDE OSPEDALIERE (L.R. 10 MARZO 1982	1.998.943		1.998.943	12.615.221	2.000.343	-	12.613.821	
	142189	QUOTA FONDO SANITARIO REGIONALE DI PARTE CORRENTE DI SPESE DIRETTE DELLA REGIONE IN ATTUAZIONE DEL PIANO SOCIO SANITARIO REGIONALE E PER ATTIVITA' SVOLTE NELL'INTERESSE E PER CONTO DELLE AZIENDE SANITARIE LOCALI ED AZIENDE OSPEDALIERE - ALTRE SPESE PER S	11.680		11.680	420.816	101.973	0	330.523	
FSN indistinto	142684	ACQUISTO DI BENI E SERVIZI DAGLI ISTITUTI ZOOFILATTEICI PER ATTIVITA' DI ANALISI DI LABORATORIO E FORNITURA DI PRODOTTI DIAGNOSTICI (D.P.R. 320/1954 E S.M.L., D.M. 306/2001, D.LGS. 336/1999)	350.400		350.400	250.000	302.228	-	298.172	
	157318	EROGAZIONI ALLE AZIENDE SANITARIE LOCALI DELLE SOMME NECESSARIE PER SPESE CORRENTI (LEGGE 23 DICEMBRE 1978 N.833 E D.LGS. N.502/92 E S.M.L.)	757.375.495		757.375.495	5.865.669.860	5.366.381.777	-	1.256.663.578	
	157813	EROGAZIONE FONDI PER FINANZIAMENTO DI PROGETTI OBIETTIVO DI BILANZA REGIONALE (LEGGE 833/78, LEGGE REGIONALE 8/95 ARTT.3 E 4)	5.118.731		5.118.731	2.357.964	2.425.873	-	5.050.822	
	162634	EROGAZIONI ALLE AZIENDE OSPEDALIERE DELLE SOMME NECESSARIE PER SPESE CORRENTI (LEGGE 23 DICEMBRE 1978,N.833 E D.LGS. N.502/92 E S.M.L.)	152.487.452		152.487.452	1.820.000.000	1.663.090.412	-	309.397.040	
	166704	EROGAZIONE ALL'AGENZIA REGIONALE PER LA PROTEZIONE AMBIENTALE (ARPA) DELLA QUOTA ANNUALE DI FINANZIAMENTO (L.R. 13 APRILE 1995, N. 60)	17.000.000		17.000.000	42.500.000	47.000.000	-	12.500.000	Quota parte riferita alla Sanità *
	169424	EROGAZIONE ALL'AGENZIA REGIONALE PER I SERVIZI SANITARI DELLA QUOTA ANNUALE DI FINANZIAMENTO (LEGGE REGIONALE 16 MARZO 1998, N.10)	4.500.000		4.500.000	3.000.000	2.650.000	-	4.850.000	
	171966	TRASFERIMENTO SOMME AGLI ISTITUTI ZOOFILATTEICI PER ATTIVITA' DI LABORATORIO E PROGETTI ATTINENTI AL SETTORE VETERINARIO (D.P.R. 320/1954 E S.M.L., D.M. 306/2001, D.LGS. 336/1999)	200.000		200.000	50.000	150.000	-	100.000	
	189283	EROGAZIONE DI FONDI ALLE A.S.L. E ALLE A.S.O. PER IL FINANZIAMENTO DEI DIPLOMI UNIVERSITARI (DECRETO LEGISLATIVO 502/92) - TRASFERIMENTI CORRENTI AD ALTRI ENTI	221.832		221.832	219.932	221.832	-	219.932	
	159525	FONDO SPECIALE DESTINATO AL FINANZIAMENTO DEGLI ESBORSI CHE LE ASL DEVONO SOSTENERE PER IL RISARCIMENTO DEI SINISTRI DI VALORE COMPRESO TRA EURO 1.500,00 ED EURO 500.000,00 PER SINISTRO. LA PARTE ECCEDENTE L'IMPORTO DI EURO 500.000,00 PER SINISTRO A CARIC	9.353.000		9.353.000	958.031	-	-	10.311.031	Reiscrizione FSN 2005-2007
	TOTALE FSN INDISTINTO		950.356.476	-	950.356.476	7.752.284.630	7.087.214.918	-	1.615.426.188	
FSN vincolato	129155	SPESE PER LA FORMAZIONE SPECIFICA IN MEDICINA GENERALE (LEGGI 833/1978 E 179/1993)	443.337		443.337	250.000	209.879	-	483.459	
	160355	QUOTA DEL FONDO SANITARIO NAZIONALE DI PARTE CORRENTE A DESTINAZIONE VINCOLATA DA TRASFERIRE ALLE AZIENDE SANITARIE LOCALI ED AZIENDE OSPEDALIERE (LEGGI 23 DICEMBRE 1978, N.833, 7 AGOSTO 1986, N.462 E 162/90)	275.825.074		275.825.074	141.428.876	137.633.476	-	279.620.471	
	165374	CONTRIBUTI REGIONALI PER IL FINANZIAMENTO DI RICERCHE FINALIZZATE A SEGUITO DI BANDO	740.000		740.000	-	672.935	-	67.065	


Spesa	Capitoli	Descrizione Capitolo	Residui passivi	Scritture GSA da raccordare con CoFi ***	Debito 31/12/2011	Impegni competenza	Pagamenti	Scritture GSA da raccordare con CoFi ***	Debito 31/12/2012	Note
			A	B	C=A+B	D	E	F	G=A+D-E+F	
	157428	EROGAZIONI AD ENTI E/O ASSOCIAZIONI SENZA FINI DI LUCRO PER LE FUNZIONI DI PROMOZIONE, EDUCAZIONE ED INFORMAZIONE SANITARIA DI INTESA CON LA REGIONE	160.243		160.243		88.377		71.866	
	161521	TRASFERIMENTI ALLE ASL PER PAGAMENTO INDENNITA' DI ABBATTIMENTO DEGLI ANIMALI INFETTI DA TUBERCOLOSI, BRUCELLOSI, LEUCOSI ED ALTRE MALATTIE PER CUI E' PREVISTO L'INDENNIZZO DOPO L'ABBATTIMENTO (D.P.R. 320/1954 E S.M.L.)	100.000		100.000		100.000			
	156951	TRASFERIMENTO DI FONDI ALLE AZIENDE SANITARIE PER IL FINANZIAMENTO DELLA SANITA' PENITENZIARIA (ART. 2, COMMA 283, LEGGE 24 DICEMBRE 2007 N. 244).	8.928.727		8.928.727		8.928.727			
	TOTALE FSN VINCOLATO		286.197.381		286.197.381	141.678.876	147.633.397		280.242.860	
	Pay back farmaceutico	157378				30.367.949			30.367.949	
	TOTALE PAYBACK		0	0	0	30.367.949	0	0	30.367.949	
	129266	SPESE PER L'ATTUAZIONE DEL PROGETTO DEL MINISTERO DELLA SALUTE FORMAZIONE 2.0				123.949			123.949	
	145400	TRASFERIMENTI ALL'ISTITUTO SUPERIORE DELLA SANITA' PER LA REALIZZAZIONE DEL PROGETTO "SVILUPPO DI UN SISTEMA DI SORVEGLIANZA NAZIONALE DELL'INFEZIONE DA HIV" (LEGGE 138/2004)				90.000			90.000	
	145514	EROGAZIONE DI FONDI ALLE REGIONI PER IL FINANZIAMENTO DI PROGETTI DI INTERESSE O RILIEVO INTERREGIONALE (ART. 12 DEL D.LGS 502/92)	477.052		477.052	483.036	477.052		483.036	
	156931	CONTRIBUTI PER EROGAZIONE PRODOTTI SENZA GLUTINE NELLE MENSE DELLE STRUTTURE SCOLASTICHE, OSPEDALIERE E NELLE MENSE DELLE STRUTTURE PUBBLICHE. ART. 4 E 5 LEGGE 4 LUGLIO 2005 N. 123, ISTITUZIONE DI MODULI INFORMATIVI SULLA CELIACHIA NELL'AMBITO DELLE ATTIVITA'	794.045		794.045	157.764	34.958		916.852	
	156945	TRASFERIMENTI DI FONDI STATALI PER LA REALIZZAZIONE DEL PROGETTO "DIPENDENZE COMPORTAMENTALI. PROGETTO SPERIMENTALE NAZIONALE DI SORVEGLIANZA, COORDINAMENTO E MONITORAGGIO DEGLI INTERVENTI"	60.000		60.000	27.900			87.900	
	156953	TRASFERIMENTO AZIENDE SANITARIE LOCALI PER I PROGETTI ATTUATIVI DEL PIANO SANITARIO NAZIONALE (ART. 1, C. 805,806 E 807, LEGGE N 266/2006).	3.739.318		3.739.318	3.307.887	369.659		6.677.546	
	156957	TRASFERIMENTI ALLE ASL PER LA GESTIONE DELLA RETE DEI SERVIZI TRASFUSIONALI. LEGGE 219/2004, D.LGS 207/2007 E D.LGS 208/2007	197.011		197.011	76.951			273.962	
	156973	TRASFERIMENTI ALL'ASL B1 PER INIZIATIVE DI TUTELA DELLA SALUTE FINALIZZATE ALL'ISTITUZIONE DI UN OSSERVATORIO NAZIONALE PER LA VALUTAZIONE DEI RISCHI SANITARI E DELLE FUNZIONALITA' DEI PRODOTTI TESSILI, ABBIGLIAMENTO, CALZATURE E PELLETTIERE				20.000	20.000			
	156975	TRASFERIMENTI ALLE ASL PER LE ATTIVITA' CONNESSE AL REGIME DI PAGAMENTO UNICO AI SENSI DEI REGOLAMENTI CE N. 73/2009 E N. 1698/2009				120.000			120.000	
	156977	TRASFERIMENTI ALLA ASL PER IL PROGETTO CCM 2009 - PREVENZIONE IGTV TRA LE DONNE STRANIERE				12.000			12.000	
	157043	TRASFERIMENTI ALLA ASL PER INIZIATIVE FINALIZZATE AL MONITORAGGIO E ALLA VALUTAZIONE DELLA TOSSICITA' DEI PRODOTTI COSMETICI E DI QUELLI UTILIZZATI NEI LABORATORI DI TATUAGGIO. LEGGE 713/1986, DPGR N. 46 DEL 23 MAGGIO 2003				16.000			16.000	




Spesa	Capitoli	Descrizione Capitolo	Residui passivi	Scritture GSA da raccordare con CoFi ***	Debito 31/12/2011	Impegni competenza	Pagamenti	Scritture GSA da raccordare con CoFi ***	Debito 31/12/2012	Note
			A	B	C=A+B	D	E	F	G=A+D-E+F	
	157045	TRASFERIMENTI ALLA ASL DI FONDI STATALI PER LE RIDUZIONI DI SCONTO A CARICO DELLE FARMACIE A BASSO FATTURATO (LEGGE 296/2006, ART.1, COMMA 326)				579.643			579.643	
	157096	SPESE PER LA REALIZZAZIONE DI PROGRAMMI E/O PROGETTI REGIONALI A FAVORE DEI DIPARTIMENTI DELLE A.S.L. DERIVANTI DALL'UTILIZZO DELLE SANZIONI AMMINISTRATIVE NELLA SANITA' PUBBLICA (D.LGS 758/96)	652.156		652.156	135.750	592.942		194.964	
	157206	SPESE PER IL FINANZIAMENTO DEL PROGETTO RIGUARDANTE L'ISTITUZIONE DI UN'ANAGRAFE COMPUTERIZZATA DEL BESTIAME (ART.1 COMMA 36 LEGGE 28 MARZO 1997 N.81)	73.504		73.504	21.399	73.504		21.399	
	157322	TRASFERIMENTI ALLE ASL PER PROGRAMMI DI COOPERAZIONE SANITARIA INTERNAZIONALE (ART.20 DELLA L.R. 12/2008)	100.000		100.000	100.000			200.000	
	157650	EROGAZIONE ALLE A.S.L. PER IL FINANZIAMENTO DEL PROGETTO "INDAGINE MULTISCOPO SULLO STATO DI SALUTE, LE ABITUDINI DI VITA DEI CITTADINI ED IL RICORSO AI SERVIZI SANITARI"				778.472			778.472	
	158583	TRASFERIMENTO DI FONDI ALLE A.S.L. E A.S.O PER IL FINANZIAMENTO DI PROGETTI RIGUARDANTI L'INFORMAZIONE SUI FARMACI, FARMACOVIGILANZA ED EDUCAZIONE SANITARIA (ART. 36, COMMA 14 DELLA LEGGE 23/12/97, N.4499) - TRASFERIMENTI CORRENTI ALLE AZIENDE SANITARIE	750.208		750.208	1.650.405	700.000		1.700.612	
	158639	TRASFERIMENTO DI FONDI ALLE A.S.L. PER IL FINANZIAMENTO DELLE ATTIVITA' DI MONITORAGGIO DEI DATI RELATIVI ALL'ABUSO DI ALCOLIC E AI PROBLEMI ALCOLICORRELATI DI CUI ALL'ART. 3 COMMA 4 DELLA LEGGE 30/3/2001 N. 125	95.454		95.454	16.564			112.118	
	158805	EROGAZIONE DI FONDI PER IL MIGLIORAMENTO DELL'ATTIVITA' DI CONTROLLO UFFICIALE E SICUREZZA ALIMENTARE IN OTTEMPERANZA DEL D.LGS 194/2008 E DEL D.LGS 193/2007	100.000		100.000	50.000	40.700		109.300	
	159580	TRASFERIMENTO DI FONDI ALLE AZIENDE SANITARIE REGIONALI PER IL FINANZIAMENTO DI ATTIVITA' DI PROCREAZIONE MEDICALMENTE ASSISTITA (ART. 18 DELLA LEGGE 40/2004)	285.544		285.544	18.638			304.182	
	160243	EROGAZIONE DI FONDI ALLE A.S.L. ED ALTRI ENTI AVENTI DIRITTO PER IL FINANZIAMENTO DI PROGETTI DI INTERESSE O RILIEVO INTERREGIONALE (ART.12 DEL D.LGS. 592/92)	250.109		250.109	249.297	250.109		249.297	
	160580	TRASFERIMENTI ALLE ASR PER IL FINANZIAMENTO DEL PROGETTO D.M. 18 MARZO 2011 - DETERMINAZIONE DEI CRITERI E DELLE MODALITA' DI DIFFUSIONE DEI DEFIBRILLATORI DI CUI ALL'ART. 2, COMMA 46 DELLA LEGGE 191/2009				95.283			95.283	
	160582	TRASFERIMENTO ALLE ASL DEI CONTRIBUTI PER I MEDICI PRESCRITTORI DI CUI AL D.M. 16/12/2008 (ATTUATIVO DEL COMMA 5 TER ART.50 LEGGE 326/2003) AI FINI DELLA TRASMISSIONE TELEMATICA DELLE RICETTE MEDICHE AL SISTEMA TESSERA SANITARIA				234.498			234.498	
	161192	TRASFERIMENTO ALLE ASL PER IL PROGETTO "DIARIO DELLA SALUTE: PERCORSI DI PROMOZIONE DEL BENESSERE TRA I PREADOLESCENTI"				62.800	62.800			
	162086	TRASFERIMENTO AZIENDE SANITARIE OSPEDALIERE PER I PROGETTI ATTUATIVI DEL PIANO SANITARIO NAZIONALE (ART. 1, C. 805,806 E 807, LEGGE N 266/2006).	300.000		300.000	480.000			780.000	
	162092	TRASFERIMENTI ALLE ASD DELLA QUOTA DEL 9 PER MILLE DELL'IRPEF VERSATA DALLO STATO, PER PROGETTI (N AMBITO SANITARIO - LEGGE 266/2005, ART. 1, COMMA 337	9.921		9.921	6.942			16.863	

Altre risorse vincolate

Spesa sanitaria corrente per il finanziamento dei LEA, ivi compresa la mobilità passiva programmata per l'esercizio e il pay back



Spesa	Capitoli	Descrizione Capitolo	Residui passivi	Scritture GSA da raddicare con CoFi ***	Debito 31/12/2011	Impegni competenza	Pagamenti	Scritture GSA da raddicare con CoFi ***	Debito 31/12/2012	Note
			A	B	C=A+B	D	E	F	G=A+D-E+F	
	162467	EROGAZIONE DI FONDI ALLE A.S.O. ED ALTRI ENTI AVENTI DIRITTO PER IL FINANZIAMENTO DI PROGETTI DI INTERESSE O RILIEVO INTERREGIONALE (ART.12 DEL D.LGS. 502/92)	464.127		464.127	782.351	464.127		782.351	
	162578	TRASFERIMENTO DI FONDI ALLE AZIENDE SANITARIE REGIONALI E AL CENTRO INTERREGIONALE PER IL FINANZIAMENTO DELLE SPESE IN MATERIA DI PRELIEVI E DI TRAPIANTI DI ORGANI E TESSUTI (LEGGE 1 APRILE 1999, N. 91)	625.747		625.747	85.551			711.297	
	162909	TRASFERIMENTO DI FONDI ALLE AZIENDE OSPEDALIERE DELLA REGIONE PER IL FINANZIAMENTO DELL'ASSISTENZA SANITARIA RIVOLTA A CITTADINI ETTALI CONTINUITA' NELL'AMBITO DI INIZIATIVE DI EMERGENZA E SOLIDARIETA' INTERNAZIONALE IN CASO DI EVENTI ECCEZIONALI	2.899.999		2.899.999	900.000	1.499.999		2.300.000	
	162964	TRASFERIMENTO DI FONDI ALLE AZIENDE SANITARIE REGIONALI PER IL FINANZIAMENTO DI ATTIVITA' DI PROCREAZIONE MEDICALMENTE ASSISTITA (ART. 18 DELLA LEGGE 40/2004) - TRASFERIMENTO CORRENTE ALLE AZIENDE OSPEDALIERE	71.386		71.386	9.319			80.705	
	163404	TRASFERIMENTO DI FONDI ALLE A.S.O. PER IL FINANZIAMENTO DI PROGETTI RIGUARDANTI L'INFORMAZIONE SUI FARMACI, FARMACOVIGILANZA ED EDUCAZIONE SANITARIA (ART.36, COMMA 14 DELLA LEGGE 23/12/97, N.449) - TRAFERIMENTI CORRENTI ALLE AZIENDE OSPEDALIERE	321.518		321.518	450.000	200.000		571.518	
	163856	EROGAZIONE ALL'ISTAT PER IL FINANZIAMENTO DEL PROGETTO " INDAGINE MULTISCOPO SULLO STATO DI SALUTE, LE ABITUDINI DI VITA DEI CITTADINI ED IL RICORSO AI SERVIZI SANITARI				921.528			921.528	
	166706	TRASFERIMENTI SULL'ARPA PER IL PROGETTO CCM " PIANO NAZIONALE DI PREVENZIONE DEI TUMORI DA LAVORO; SOSTEGNO TECNICO-ORGANIZZATIVO PER IL CONTROLLO E LA RIDUZIONE DEL RISCHIO AMIANTO"				77.995			77.995	
	166708	TRASFERIMENTO ALL'ARPA PER IL PROGETTO SPERIMENTAZIONE DEL MODELLO DEI WATER SAFETY PLANS (WSP) PER LA VALUTAZIONE E GESTIONE DEL RISCHIO NELLA FILIERA DELLE ACQUE DESTINATE AL CONSUMO UMANO				58.600			58.600	
	176024	EROGAZIONI RELATIVE ALL'INDENNITA' PER ABBATTIMENTO DEGLI ANIMALI (ARTICOLO 265 DEL R.D. 27 LUGLIO 1934, N. 1265, SOSTITUITO DALL'ARTICOLO 1 DELLA LEGGE 23 GENNAIO 1968, N. 34 E D.L. 29 SETTEMBRE 1986, N.594)				13.770	13.770			
	103486	QUOTA FONDO SANITARIO REGIONALE DI PARTE CORRENTE PER SPESE DIRETTE IN ATTUAZIONE DEL PIANO SOCIO SANITARIO E PER ATTIVITA' SVOLTE NELL'INTERESSE E PER CONTO DELLE ASL ED ASO - SPESE PER CONTRATTI DI COLLABORAZIONE COORDINATA E CONTINUIATIVA	34		34				34	
	119247	SPESE PER IL FINANZIAMENTO DEL CORESA ED ALTRI ORGANI COLLEGIALI (L.R. 4/7/84, N.30 E L.R. 9/1/87, N.3)	70.000		70.000		31.965		38.036	
	120241	QUOTA DEL FONDO SANITARIO DI PARTE CORRENTE A DESTINAZIONE VINCOLATA PER LA PROMOZIONE DELLA SALUTE, L'EDUCAZIONE E L'INFORMAZIONE SANITARIA ANCHE IN RETE PARTENARIALE E/O COFINANZIATI DALLA CEE	108		108				108	
	134888	SPESE DI ASSISTENZA INFORMATICA E MANUTENZIONE SOFTWARE I MATERIA DI SANITA' PUBBLICA VETERINARIA	106.000		106.000				106.000	
	156933	TRASFERIMENTI ALLE ASL DESTINATI ALLA REALIZZAZIONE DEL PROGETTO "PREVENZIONE DELLE INFEZIONI SESSUALMENTE TRASMESSE	52.241		52.241				52.241	
	156935	TRASFERIMENTI ALLE ASL DESTINATI ALLA REALIZZAZIONE DEL PROGETTO "SOSTEGNO ALLE FUNZIONI DI INTERFACCIA TRA LE REGIONI E LE PROVINCE AUTONOME E IL CENTRO NAZIONALE PER LA PREVENZIONE E IL CONTROLLO DELLE MALATTIE"	162.020		162.020				162.020	
	156937	FINANZIAMENTO ALLE AZIENDE SANITARIE PER LA REALIZZAZIONE DEL PROGETTO "GENITORI PIU' DELLA CAMPAGNA NAZIONALE DI COMUNICAZIONE PER LA PROMOZIONE DELLA SALUTE NEI PRIMI ANNI DI VITA	6.280		6.280		6.280			



Spesa	Capitoli	Descrizione Capitolo	Residui passivi	Scritture GSA da raccordare con CoFi ***	Debito 31/12/2011	Impegni competenza	Pagamenti	Scritture GSA da raccordare con CoFi ***	Debito 31/12/2012	Note
			A	B	C=A+B	D	E	F	G=A+D-E+F	
	156941	TRASFERIMENTI ALLE AZIENDE SANITARIE PER IL FINANZIAMENTO DELL'OFFERTA ATTIVA DEL VACCINO CONTRO L'INFEZIONE DA HPV IN ITALIA	747.382		747.382		747.382			
	156947	TRASFERIMENTI ALLE ASL DI FONDI DESTINATI ALLE AMMINISTRAZIONI COMUNALI PER LA REALIZZAZIONE DEGLI INTERVENTI PREVISTI DALLA LEGGE REGIONALE 26 LUGLIO 1993 N. 34, IN ATTUAZIONE DEI COMMI 1 E 2 DELL'ART. 7 DELLA LEGGE REGIONALE N.28 DEL 2008	110.107		110.107		57.250		52.857	
	156955	TRASFERIMENTI ALLE ASL PER LA REALIZZAZIONE DEL PROGETTO CCM 2 (SENSIBILIZZAZIONE DEGLI INSEGNANTI DELLE SCUOLE DI OGNI ORDINE E GRADO IN TEMA DI VIOLENZA E ABUSO DEI MINORI)	30.000		30.000				30.000	
	156963	TRASFERIMENTI ALLE ASL PER INIZIATIVE DI PREVENZIONE E COMUNICAZIONE SUL CONSUMO ABUSO DI ALCOL. LEGGE 125/2001	20.278		20.278		20.278			
	156967	TRASFERIMENTI ALLE ASL PER INIZIATIVE EDUCATIVE SANITARIE RELATIVE AL CORRETTO USO DEI PRODOTTI COSMETICI. LEGGE 713/1986	128.472		128.472		89.930		38.541	
	157041	TRASFERIMENTI DI FONDI ALLE ASL PER LA PREVENZIONE E ASSISTENZA IN MATERIA DI MUTUAZIONI GENITALI FEMMINILI (LEGGE 7/2006)	295.759		295.759		106.507		189.252	
	157047	TRASFERIMENTI ALLE AZIENDE SANITARIE REGIONALI DI FONDI STATALI PER L'ACQUISTO DI FARMACI ALL'ESTERO E PER QUELLI UTILIZZATI "OFF LABEL" (LEGGE 236/2003, ART. 1)	4.595.376		4.595.376				4.595.376	
	157538	TRASFERIMENTO ALLE ASL PER LA REALIZZAZIONE DEL PROGETTO "PREVENZIONE E CONTROLLO DELLE INFEZIONI ASSOCIATE ALL'ASSISTENZA SANITARIA E SOCIO-SANITARIA (INF-OSS)" AI SENSI DELLA CONVENZIONE TRA LA REGIONE PIEMONTE E L'AGENZIA SANITARIA DELL'EMILIA ROMAGNA	59.065		59.065		59.065			
	157595	SPESA PER INTERVENTI DI LOTTA ALLE MALATTIE DEGLI ANIMALI (D.P.R. 320/54 E S.M.I., DECISIONI N. 2002/677/CE, 2003/886/CE)	783.542		783.542		170.500		613.042	
	157703	TRASFERIMENTI ALLE ASL DESTINATI ALLA REALIZZAZIONE DEL PROGETTO "LAVORO SALUTE: UN SISTEMA INFORMATIVO INTEGRATO PER LA SORVEGLIANZA DEGLI INFORTUNI DA LAVORO" (ART. 5, COMMA 4, D.M. 1 LUGLIO 2004)	20.066		20.066				20.066	
	157758	TRASFERIMENTI ALLE ASL DESTINATI ALLA REALIZZAZIONE DEL PROGETTO "DOCUMENTAZIONE SCIENTIFICA E INDICATORI DI QUALITA' SOCIALE" (ART. 5, COMMA 4, D.M. 1 LUGLIO 2004)	39.029		39.029		39.029			
	158970	TRASFERIMENTO DI RISORSE STATALI ALLE AZIENDE SANITARIE LOCALI PER IL FINANZIAMENTO DI PROGETTI DI CURA PRIMARIA	110.131		110.131				110.131	
	158473	CONTRIBUTI STATALI IN MATERIA DI SALUTE UMANA E SANITA' VETERINARIA AI SENSI DEL D.LGS. 112/98 - FUNZIONI CONFERITE	18.103.538		18.103.538		6.887.644		11.215.894	
	161022	CONTRIBUTI AD ENTI PRIVATI PER LA PREVENZIONE DELLA CECITA' E PER LA RIABILITAZIONE VISIVA E L'INTEGRAZIONE SOCIALE E LAVORATIVA DEI CIECHI PLURIMINORATI (ART. 2, COMMA 1 DELLA LEGGE 28 AGOSTO 1997, N. 284)	430.752		430.752				430.752	
	161076	EROGAZIONE DI FONDI ALLE ASL PER L'ATTUAZIONE DELLA LEGGE QUADRO IN MATERIA DI RANDAGISMO (LEGGE 14 AGOSTO 1991, N. 281)	157.805		157.805		127.026		30.780	
	162090	TRASFERIMENTO ALLE ASL PER L'ISTITUZIONE DEI CENTRI REGIONALI PER IL RISCONTRO DIAGNOSTICO SULLE VITTIME DELLA SINDROME DELLA MORTE IMPROVISA DEL LATTANTE (SIDS) E DI MORTE INASPETTATA DEL FETO (LEGGE 31 DEL 2 FEBBRAIO 2006)	1.107		1.107				1.107	
	165376	TRASFERIMENTI AL CENTRO REGIONALE DI FARMACOLOGIA VETERINARIA (DPK 320/54 E S.M.I. DECISIONI CE 2002/677 E N. 2003/886 E S.M.I. - REG. CE 852/2004, 853/2004, 854/2004 E 882/2004)	25.000		25.000		25.000			



Spesa	Capitoli	Descrizione Capitolo	Residui passivi	Scritture GSA da raccordare con CoFi ***	Debito 31/12/2011	Impegni competenza	Pagamenti	Scritture GSA da raccordare con CoFi ***	Debito 31/12/2012	Note
			A	B	C=A+B	D	E	F	G=A+D-E+F	
	172060	TRASFERIMENTI ALL'ISTITUTO ZOOPROFILATTICO SPERIMENTALE DEL PIEMONTE, LIGURIA E VALLE D'AOSTA PER GLI INTERVENTI DI LOTTA ALLE MALATTIE DEGLI ANIMALI E LA SANITA' PUBBLICA VETERINARIA (DPR. 320/54 E S.M.I. DECISIONI CE N. 2002/677 E N. 2003/866 E S.M.I. - REG.	12.500		12.500		12.500			
	172994	EROGAZIONI AI PROPRIETARI DEGLI ANIMALI DI CUI ALLA DGR N 19/13673 DEL 29 MARZO 2010, PER GLI INTERVENTI DI LOTTA ALLE MALATTIE ANIMALI E LA SANITA' PUBBLICA VETRINARIA (DDPR. 320/54 E S.M.I DECISIONI CE N 2002/677 E N 2003/866 E S.M.I. - REG CE N 852/2004	2.828		2.828		2.270		558	
	186256	TRASFERIMENTO DI FONDI PER LA PREVENZIONE E REPRESSIONE DEL DOPING - ART. 20 L.R. 9/2007	1.520.000		1.520.000		720.000		800.000	
	189955	TRASFERIMENTO DI FONDI PER IL FINANZIAMENTO DI PROGETTI DI RICERCA SANITARIA (ART. 12 DECRETO LEGISLATIVO 502/92) CODICE GESTIONALE 1635				107.360			107.360	
	195901	ESTINZIONE DEI DEBITI DELLA COMMISSIONE ISTITUTI OSPITALIERI VALDESI (CIOV) IN APPLICAZIONE DELLA L.R. 11/2004 COME MODIFICATA DALLA L.R. 14/2006	1.369		1.369		1.353		16	
	TOTALE ALTRE RISORSE REGIONALI VINCOLATE		39.857.885	-	39.857.885	12.321.750	13.903.596	-	38.276.039	
Finanziamento sanitario aggiuntivo corrente	157320	INTEGRAZIONE REGIONALE DEL FINANZIAMENTO PER IL SERVIZIO SANITARIO REGIONALE DEGLI ANNI 2008, 2009 E 2010	345.728.803		345.728.803	183.377.195	371.705.592		157.400.406	
	161632	EROGAZIONI ALLE AZIENDE SANITARIE DELLE SOMME NECESSARIE PER IL FINANZIAMENTO DI LIVELLI ASSISTENZIALI AGGIUNTIVI REGIONALI (INTESA STATO REGIONI 23/03/2005)	200.000.000		200.000.000	100.000.000	100.000.000		200.000.000	
	161310	TRASFERIMENTI ALLE AZIENDE SANITARIE REGIONALI PER IL RIPIANO DI DISAVANZI SANITARI RELATIVI AD ESERCIZI PREGRESSI (ART.20 DEL D.LGS. N.118/2011)				30.000.000			30.000.000	
	161301	CONTRIBUTI A FAVORE DI PAZIENTI HANSENIANI PER LE PRESTAZIONI SANITARIE NON GARANTITE DAL SERVIZIO SANITARIO NAZIONALE COMPRESI I RIMBORSI PER LE SPESE DI VIAGGIO PER IL RAGGIUNGIMENTO DELLE SEDI DI CURA EXTRAREGIONE (L.R.7/2004).	10.000		10.000		3.136		6.864	
Finanziamento sanitario aggiuntivo corrente	Totale	545.738.803	-	545.738.803	313.377.195	471.708.728	-	387.407.270		
	207764	SPESE PER L'INFORMATIZZAZIONE DELLA RETE REGIONALE DEI SERVIZI TRASFUSIONALI (LEGGE 219/2004).	807.817		807.817				807.817	
	208254	QUOTA DEL FONDO SANITARIO DI PARTE CORRENTE PER SPESE DIRETTE DELLA REGIONE PER I PROGETTI DI INFORMATIZZAZIONE DEL SERVIZIO SANITARIO REGIONALE (L.R. 6/08/2007 N.18 L.R. 12 DICEMBRE 1997, N. 61)	5.315.845		5.315.845	171.740	2.253.186		3.234.399	
	208255	SPESE PER LA REALIZZAZIONE DEL PROGETTO EMERGENZA: "IL PAZIENTE GIUSTO ALL'OSPEDALE GIUSTO NEL TEMPO GIUSTO"	711.503		711.503		711.144		359	
	247817	EROGAZIONE A FAVORE DELLE AZIENDE SANITARIE LOCALI E OSPEDALIERE DELLE SOMME NECESSARIE PER INTERVENTI URGENTI NEL SETTORE SANITARIO (LL.RR. 40/96, 24/2000 E 25/2000), L.R. N0 2/2003 (ART. 8)	1.409.927		1.409.927		604.255		805.673	
	225836	EROGAZIONE DI FONDI IN CONTO CAPITALE PER L'ATTUAZIONE DELLA LEGGE QUADRO IN MATERIA DI RANDAGISMO (LEGGE 14 AGOSTO 1991, N. 281)	344.300		344.300	47.316	74.000		317.616	
	246557	TRASFERIMENTO AZIENDE SANITARIE LOCALI PER I PROGETTI ATTUATIVI DEL PIANO SANITARIO NAZIONALE (ART. 1, C. 805,806 E 807, LEGGE N 266/2006).	272.000		272.000				272.000	

Spesa	Capitoli	Descrizione Capitolo	Residui passivi	Scritture GSA da raccordare con CoFi ***	Debito 31/12/2011	Impegni competenza	Pagamenti	Scritture GSA da raccordare con CoFi ***	Debito 31/12/2012	Note
			A	B	C=A+B	D	E	F	G=A+D-E+F	
	246559	TRASFERIMENTO DI FONDI ALLE ASL PER ACQUISTI ATTREZZATURE INFORMATICHE RELATIVE A PROGETTI SULL'ALCODIPENDENZA- LEGGE 125/2001				3.000			3.000	
	246622	CONTRIBUTI COSTANTI NEL PAGAMENTO DEGLI INTERESSI DI MUTUI DECENNALI PER INTERVENTI DI MANUTENZIONE STRAORDINARIA ALLE STRUTTURE SANITARIE(L.R.73/96)				46.481	46.481			
	246624	TRASFERIMENTI IN CONTO CAPITALE ALLE ASR PER I CONTROLLI UFFICIALI IN ATTUAZIONE DEL REGOLAMENTO (CE) N. 1907/2006 DEL PARLAMENTO EUROPEO CONCERNENTE LA REGISTRAZIONE, LA VALUTAZIONE, L'AUTORIZZAZIONE E LA RESTRIZIONE DELLE SOSTANZE CHIMICHE (EACH);	19.595		19.595				19.595	
	246903	CONTRIBUTI IN CONTO CAPITALE PER LA MODIFICA AGLI STRUMENTI DI GUIDA A FAVORE DEI TITOLARI DI PATENTE DI GUIDA A B O C SPECIALI (ARTICOLO 27 DELLA LEGGE 5/2/92, N. 104). FONDI REGIONALI	145.963		145.963	280.000	53.997		371.966	
	246973	EROGAZIONI AGLI ENTI CHE GESTISCONO LE FUNZIONI SANITARIE PER SPESE D'INVESTIMENTO RELATIVAMENTE ALLA MANUTENZIONE STRAORDINARIA, IL RINNOVO E L'ADEGUAMENTO TECNOLOGICO DEL PATRIMONIO E PER ALTRE SPESE DI INVESTIMENTO (LEGGE 23 DICEMBRE 1978, N.833)	142.089.135		142.089.135	47.900.000	62.530.103		127.459.031	
	247045	RIUTILIZZO DI FONDI GIA' EROGATI PER OPERE CONNESSE OLIMPIADI TORINO 2006 - INTERVENTI PER IL SOCCORSO E SERVIZIO DI SOCCORSO MEDICALIZZATO TERRESTRE (LEGGE 285/2000 E DPCM 15/09/2003).	47.349		47.349				47.349	
	247395	ASSEGNAZIONE ALLE AZIENDE SANITARIE LOCALI ED ALLE AZIENDE OSPEDALIERE DEL PIEMONTE DELLE SOMME PROVENIENTI DA MUTUI PER IL FINANZIAMENTO DEI PROGETTI RELATIVI AL PROGRAMMA NAZIONALE STRAORDINARIO DI INVESTIMENTI IN SANITA' (ART.20, COMMA 1 DELLA LEGGE 11	1.637.085		1.637.089		247.895		1.389.190	
Finanziamento per investimenti in ambito sanitario	247465	ASSEGNAZIONE ALLE AZIENDE SANITARIE LOCALI DEL PIEMONTE DELLE SOMME PROVENIENTI DALLO STATO PER IL FINANZIAMENTO DI INTERVENTI IN MATERIA DI EDILIZIA SANITARIA PUBBLICA (ART.20 DELLA LEGGE 67/88)	5.001.034		5.001.034	42.594.452	3.009.385		44.986.101	
	247536	ASSEGNAZIONE ALLE AZIENDE SANITARIE LOCALI ED ALLE AZIENDE OSPEDALIERE DEL PIEMONTE DELLE SOMME PER IL FINANZIAMENTO DI INTERVENTI IN MATERIA DI EDILIZIA SANITARIA PUBBLICA (ART.20 DELLA LEGGE 67/88) QUOTA DEL 5% A CARICO DELLA REGIONE	5.624.196		5.624.196		2.583.473		3.040.723	
	247609	TRASFERIMENTO ALLE AZIENDE SANITARIE PER IL SISTEMA INFORMATIVO DELL'ASSISTENZA DOMICILIARE E DELLE PRESTAZIONI RESIDENZIALI E SEMIRESIDENZIALI - FINANZIAMENTO FONDAZIONE CRT	610.452		610.452				610.452	
	247779	TRASFERIMENTI IN CONTO CAPITALE ALLE ASR PER IL FINANZIAMENTO DEL PROGETTO D.M. 18 MARZO 2011 - DETERMINAZIONE DEI CRITERI E DELLE MODALITA' DI DIFFUSIONE DEI DEBRILLATORI DI CUJ ALL'ART. 2, COMMA 46 DELLA LEGGE 191/2009				200.000			200.000	
	249271	ASSEGNAZIONE ALLE AZIENDE SANITARIE OSPEDALIERE DEL PIEMONTE DELLE SOMME PROVENIENTI DA MUTUI PER IL FINANZIAMENTO DI INTERVENTI URGENTI PER LA LOTTA ALL'A.I.D.S. (LEGGE 9/6/90, N.135) - F.S.R. -	213.362		213.362				213.362	
	247887	EROGAZIONE ALLE A.S.L. E A.S.O DEI FONDI PER LA REALIZZAZIONE DI STRUTTURE PER LE CURE PALLIATIVE(ART. 1, COMMA 1 DELLA LEGGE 26 FEBBRAIO 1999, N. 39)	2.991.863		2.991.863		1.366.744		1.625.119	
	247958	TRASFERIMENTI ALLE AZIENDE SANITARIE LOCALI PER L'ACQUISIZIONE DI ATTREZZATURE SANITARIE ED ALTRE CATEGORIE DI CESPITI DI MINORE ENTITA' (D.LGS. 502/92 E L.R. 8/95)	31.619.559		31.619.559	10.000.000	1.578.822		40.040.736	
	248704	TRASFERIMENTI IN CONTO CAPITALE ALLE ASO PER L'ACQUISIZIONE DI IMPIANTI ED ATTREZZATURE PER LE STRUTTURE ED I SERVIZI TRASFUSIONALI (LEGGE 219/2004, D.LGS 207/2007 E D.LGS 208/2008)	818.316		818.316	166.406	272.810		711.912	




Spesa	Capitoli	Descrizione Capitolo	Residui passivi	Scritture GSA da ricordare con CoFi ***	Debito 31/12/2011	Impegni competenza	Pagamenti	Scritture GSA da ricordare con CoFi ***	Debito 31/12/2012	Note
			A	B	C=A+B	D	E	F	G=A+D-E+F	
	248709	ASSEGNAZIONE ALLE AZIENDE SANITARIE OSPEDALIERE DEL PIEMONTE DELLE SOMME PER IL FINANZIAMENTO DI INTERVENTI IN MATERIA DI EDILIZIA SANITARIA PUBBLICA (ART.20 DELLA LEGGE 67/88) QUOTA DEL 5% A CARICO DELLA REGIONE	2.307.303		2.307.303		84.499		2.222.804	
	248779	EROGAZIONI ALLE AZIENDE OSPEDALIERE PER SPESE DI INVESTIMENTO RELATIVAMENTE ALLA MANUTENZIONE STRAORDINARIA, IL RINNOVO E L'ADEGUAMENTO TECNOLOGICO DEL PATRIMONIO E PER ALTRE SPESE DI INVESTIMENTO (LEGGE 23 DICEMBRE 1976, N.833)	63.831.229		63.831.229		18.284.230		45.546.999	
	249200	ASSEGNAZIONE ALLE AZIENDE SANITARIE OSPEDALIERE DEL PIEMONTE DELLE SOMME PROVENIENTI DALLO STATO PER IL FINANZIAMENTO DI INTERVENTI IN MATERIA DI EDILIZIA SANITARIA PUBBLICA (ART.20 DELLA LEGGE 67/88)	2.567.601		2.567.601	14.540.326	2.526.239		14.581.689	
	249761	TRASFERIMENTI ALLE AZIENDE SANITARIE OSPEDALIERE PER L'ACQUISIZIONE DI ATTREZZATURE SANITARIE ED ALTRE CATEGORIE DI CESPTTI DI MINORE ENTITA' (D.LGS. 502/92 E L.R. 8/95)	29.629.808		29.629.808	20.000.000	450.014		49.179.794	
	253360	CONTRIBUTI PER L'ATTUAZIONE DEL PROGETTO OPSA, NELL'AMBITO DEL PROGRAMMA OPERATIVO DI COOPERAZIONE TRANSFRONTALIERA ITALIA-FRANCIA 2007-2013 (REG. CE 1083/2006) - TRASFERIMENTI A SOGGETTI ATTUATORI - QUOTA STATO	113.165		113.165	32.291			145.457	
	259065	CONTRIBUTI PER L'ATTUAZIONE DEL PROGETTO OPSA, NELL'AMBITO DEL PROGRAMMA OPERATIVO DI COOPERAZIONE TRANSFRONTALIERA ITALIA-FRANCIA 2007-2013 (REG. CE 1083/2006) - TRASFERIMENTI AI PARTNER E SOGGETTI ATTUATORI - QUOTA FESR	698.565		698.565	300.847			999.416	
Finanziamento per investimenti in ambito sanitario	Totale		298.826.980		298.826.980	136.682.861	96.677.282		338.832.559	
	147622	PROMOZIONE DELLE ATTIVITA' FORMATIVE PER IL PERSONALE DEI SERVIZI SOCIALI (ART.4, LETTERA L) DELLA L.R. 1/04)	100.000		100.000				100.000	Quota parte riferita alla Sanità * - DB19
	160077	CONTRIBUTI PER LA SOSTITUZIONE DI BESTIAME (INFETTO, IL RISANAMENTO, L'ALPEGGIO, LA FECONDAZIONE ARTIFICIALE, LE PROVE DI PROGENIE, L'INCORAGGIAMENTO DELLA PRODUZIONE ZOOTECNICA DI OGNI SPECIE, LA RICERCA SCIENTIFICA, LE MOSTRE E LE PASSEGNE E PER GLI INTE	43.328		43.328		27.328		16.000	Quota parte riferita alla Sanità * - DB11
	195791	RESTITUZIONE DI SOMME INDEBITAMENTE VERSATE ALLA REGIONE	6.132		6.132		6.132			Quota parte riferita alla Sanità * - DB09
	108798	RIMBORSO AGLI ENTI DI PROVENIENZA DI ASSEGNI DI CARATTERE CONTINUATIVI O DI ONERI RIFLESSI PER IL PERSONALE COMANDATO (L.R. 23/2008).	295.950		295.950	76.139	282.452		89.637	Quota parte riferita alla Sanità * - DB19
	107621	SPESE PER GLI ACCERTAMENTI SANITARI (ARTICOLI 5 E 6 DELLA LEGGE 10 MAGGIO 1970, N.300)	2.520		2.520		2.520			Quota parte riferita alla Sanità * - DB07
	147512	FUNZIONI SOCIO-ASSISTENZIALI IN MATERIA DI VIGILANZA (ART.26 DELLA L.R. 1/04)	1.236.507		1.236.507		1.236.507			Quota parte riferita alla Sanità * - DB19
	153722	CONTRIBUTI PER LA REALIZZAZIONE DI INTERVENTI A FAVORE DELLA DISABILITA' (L.R. 1/04 E S.M.F.)	910.419		910.419	889.398	831.724		968.094	Quota parte riferita alla Sanità * - DB19
	179629	FONDO A SOSTEGNO DELLE POLITICHE PER LE FAMIGLIE (L.R. 1/2004).	155.644		155.644		95.338		60.306	Quota parte riferita alla Sanità * - DB19
	180849	SISS LOCALE. CONTRIBUTI AD ENTI LOCALI SINGOLI ED ASSOCIATI PER L'ATTUAZIONE DEL SISTEMA INFORMATIVO SOCIO-ASSISTENZIALE (L.R. 37/90)	12.070		12.070		2.414		9.656	Quota parte riferita alla Sanità * - DB19
	153212	ATTIVITA' DI PROMOZIONE E DI QUALIFICAZIONE DELLA RETE DEI SERVIZI SOCIALI PER LE PERSONE ANZIANE E NON AUTOSUFFICIENTI (ARTT.49 E 50 DELLA L.R. 1/2004)	721.193		721.193		518.840		202.353	Quota parte riferita alla Sanità * - DB19

Spesa	Capitoli	Descrizione Capitolo	Residui passivi	Scritture GSA da riaccredare con CoFi ***	Debito 31/12/2011	Impegni competenza	Pagamenti	Scritture GSA da riaccredare con CoFi ***	Debito 31/12/2012	Note
			A	B	C=A+B	D	E	F	G=A+D-E+F	
	102372	SPESE PER IL TRATTAMENTO ECONOMICO, PREVIDENZIALE ED ASSISTENZIALE DEL PERSONALE, COMPRESO QUELLO COMANDATO, DEGLI UFFICI DI COMUNICAZIONE (L.R. 39/98)	24.297		24.297		24.297			Quota parte riferita alla Sanità * - DB07
	150890	CONTRIBUTI A FAVORE DI ENTI ED IMPRESE PUBBLICHE PER L'INCENTIVAZIONE DEL TRASPORTO PUBBLICO LOCALE (L.R. 7 APRILE 2000, N.43) - FSR	66.949		66.949		66.949			Quota parte riferita alla Sanità * - DB10
	152880	EROGAZIONI AGLI ENTI CHE GESTISCONO LE FUNZIONI SOCIO-ASSISTENZIALI DELLE SOMME PER L'ASSISTENZA DI PAZIENTI EX OOPP E DELLE STRUTTURE DI CUI ALL'ARTICOLO 26 DELLA LEGGE 833/78	438.799		438.799		274.163		164.636	Quota parte riferita alla Sanità * - DB19
	153880	CONTRIBUTI RELATIVI AL FONDO DELLE POLITICHE PER LA FAMIGLIA (ARTICOLO 1, COMMI 1250 E 1251 DELLA LEGGE 296/2009)	64.441		64.441	13.111	30.405		47.146	Quota parte riferita alla Sanità * - DB19
	155316	FONDO REGIONALE A SOSTEGNO DELLE VITTIME DI PEDOFILIA (ART. 40 DELLA L.R. 14/2006).	2.693		2.693				2.693	Quota parte riferita alla Sanità * - DB19
	152990	FONDO PER LA GESTIONE DELLE ATTIVITA' SOCIO-ASSISTENZIALI: ASSEGNAZIONI STATALI NON VINCOLATE (L.R. 1/2004)	172.928		172.928		172.928			Quota parte riferita alla Sanità * - DB19
	153157	FONDO REGIONALE PER LA GESTIONE DEL SISTEMA INTEGRATO DEGLI INTERVENTI E SERVIZI SOCIALI (ART.35 DELLA L.R. 1/04)	2.128.797		2.128.797	3.420.603	2.128.797		3.420.603	Quota parte riferita alla Sanità * - DB19
Finanziamento conto corrente	152662	TRASFERIMENTO DI FONDI AGLI ENTI GESTORI DELLE FUNZIONI SOCIO-ASSISTENZIALI DESTINATI ALLA REALIZZAZIONE DI PRESTAZIONI E SERVIZI ASSISTENZIALI A FAVORE DI PERSONE NON AUTOSUFFICIENTI (ART.1, COMMA 1264, DELLA LEGGE 296/2009)	12.823.992		12.823.992		12.823.992			Quota parte riferita alla Sanità * - DB19
	182182	RIMBORSO ALLE ORGANIZZAZIONI DI VOLONTARIATO ED AI DATORI DI LAVORO PER INTERVENTI DEI VOLONTARI IN ATTIVITA' DI PROTEZIONE CIVILE, PER CONTO DEL DIPARTIMENTO DELLA PROTEZIONE CIVILE (ART. 18 DELLA LEGGE 225/92)	21.133		21.133		21.133			Quota parte riferita alla Sanità * - DB14
	149827	FONDO PER L'ESERCIZIO DELLE FUNZIONI CONFERITE (L.R. 34/98)	109.482		109.482		109.482			Quota parte riferita alla Sanità * - DB05
	182458	CONTRIBUTI ED ALTRI ONERI PER LA PARTECIPAZIONE A CONVEGNI RIUNIONI, MOSTRE RASSEGNE, CELEBRAZIONI ED ALTRE MANIFESTAZIONI (ARTICOLO 1 LETTERA B) E ARTICOLO 3 DELLA LEGGE REGIONALE 14 GENNAIO 1977, N.6 E LEGGE REGIONALE 11 AGOSTO 1978, N.49)	3.000		3.000				3.000	Quota parte riferita alla Sanità * - DB06
	143419	SPESE PER IMMOBILI DESTINATI AD UFFICI E SERVIZI: CANONI DI LOCAZIONE, ONERI CONDOMINIALI ED ALTRI ONERI PER L'USO O LA DETENZIONE DEI LOCALI				12.992	3.640		9.352	Quota parte riferita alla Sanità * - DB07
	195846	RIMBORSO DI SOMME RICONOSCIUTE INDEBITATE, RELATIVAMENTE A QUOTE DI TRIBUTI DI PERTINENZA DELLA REGIONE				716	716			Quota parte riferita alla Sanità * - DB09
	158586	TRASFERIMENTO DI FONDI ALLE ASL ED ALLE AZIENDE OSPEDALIERE DESTINATI ALLA REALIZZAZIONE DI PRESTAZIONI E SERVIZI A FAVORE DI PERSONE NON AUTOSUFFICIENTI (ART. 1, COMMA 1264, DELLA LEGGE 296/2009 E ART.3, COMMA 1, DEL DECRETO MINISTERIALE 4/10/2010)				4.973.143	3.280.000		1.693.143	Quota parte riferita alla Sanità * - DB19
Finanziamenti sanitari ulteriori	152840	SERVIZI DOMICILIARI PER PERSONE NON AUTOSUFFICIENTI (L.R. 10/2010)				742.935			742.935	Quota parte riferita alla Sanità * - DB19
	187026	CONTRIBUTI PER LA REALIZZAZIONE DI SPECIFICI PROGETTI INDIVIDUATI NEL PIANO ANNUALE PER GLI INTERVENTI REGIONALI PER I GIOVANI. (L.R. 16/95).	25.000		25.000		25.000			Quota parte riferita alla Sanità * - DB18
	113278	SPESE PER L'ACQUISTO E LA FORNITURA DI MATERIALE ED ATTREZZATURE PER GARANTIRE LA SALUTE E LA SICUREZZA SUI LUOGHI DI LAVORO (D.LGS 626/94)	20.000		20.000	1.600	11.125		10.475	Quota parte riferita alla Sanità * - DB07



Spesa	Capitoli	Descrizione Capitolo	Residui passivi	Scritture GSA da raccordare con CoFi ***	Debito 31/12/2011	Impegni competenza	Pagamenti	Scritture GSA da raccordare con CoFi ***	Debito 31/12/2012	Note
			A	B	C=A+B	D	E	F	G=A+D-E+F	
	137894	SPESE PER AZIONI PROMOZIONALI NELL'AMBITO DEL PROGRAMMA NAZIONALE PER L'AGRICOLTURA BIOLOGICA - AUMENTO DELLA DOMANDA INTERNA E COMUNICAZIONE ISTITUZIONALE (ART. 59 DELLA LEGGE 188/1999)	26.500		26.500	61.000	26.500		61.000	Quota parte riferita alla Sanità * - DB11
	170984	AZIONI PER GARANTIRE E MIGLIORARE L'ATTIVITA' DIDATTICA E FORMATIVA E L'AMPLIAMENTO DELL'OFFERTA FORMATIVA (ARTT. 16, 18, 21 E 4, COMMA 1, LETT. G), E) H), DELLA L.R. 28/2007)	110.200		110.200	100.000			210.200	Quota parte riferita alla Sanità * - DB15
	127654	SPESE PER LO SVOLGIMENTO DELLE FUNZIONI IN MATERIA DI POLIZIA LOCALE (LEGGE REGIONALE 30 NOVEMBRE 1987, N. 58)	2.208		2.208		2.208			Quota parte riferita alla Sanità * - DB05
	135611	SPESE LEGALI (COMPRESSE STIME, PERIZIE E CONSULENZE) A TUTELA DEGLI INTERESSI DELLA REGIONE	2.000		2.000	3.264	5.264			Quota parte riferita alla Sanità * - DB05
	105856	INTERVENTI PER L'ASSISTENZA AL PERSONALE COMPRESSE LE ATTIVITA' SOCIALI, CULTURALI E RICREATIVE (ARTICOLO 33 DEL D.P.R. 10 GENNAIO 1957, N.3 E RELATIVE LEGGI DI ATTUAZIONE E LEGGE REGIONALE 7 GIUGNO 1989, N. 34)	83.056		83.056	21.100	69.566		34.590	Quota parte riferita alla Sanità * - DB07
	195791	RESTITUZIONE DI SOMME INDEBITAMENTE VERSATE ALLA REGIONE	2.472		2.472	767	3.239			Quota parte riferita alla Sanità * - DB09
	250161	TRASFERIMENTI AGLI ENTI DI RICERCA PER IL FINANZIAMENTO DI PROGETTI DI RICERCA SCIENTIFICA (DELIBERA CIPE 17/2003)	20.000		20.000		20.000			Quota parte riferita alla Sanità * - DB21
	246833	INNOVAZIONE SCIENTIFICO TECNOLOGICA: TRASFERIMENTI ALLE AZIENDE SANITARIE(L.R. 4/2006).	49.828		49.828		49.828			Quota parte riferita alla Sanità * - DB21
	226190	FONDO DESTINATO AI SERVIZI PER LA PRIMA INFANZIA (ART.1, COMMA 1259 DELLA LEGGE 296/2006).	429.066		429.066		290.031		139.035	Quota parte riferita alla Sanità * - DB19
	251781	TRASFERIMENTO DI FONDI ALL'UNIVERSITA' DEGLI STUDI DI TORINO E DEL PIEMONTE ORIENTALE, ALLE ASL E ASO AL POLITECNICO ED ALTRI ENTI PUBBLICI DI RICERCA PER L'ATTUAZIONE DELL'ACCORDO DI PROGRAMMA QUADRO PER IL POTENZIAMENTO DELLA RICERCA SCIENTIFICA APPLICATA	59.339		59.339		59.339			Quota parte riferita alla Sanità * - DB21
	251221	TRASFERIMENTI AGLI ATENEI PER IL FINANZIAMENTO DI PROGETTI DI RICERCA SCIENTIFICA (ATTO INTEGRATIVO ANQ RICERCA- DELIBERA CIPE 20/2004)	356.105		356.105		278.906		77.203	Quota parte riferita alla Sanità * - DB21
	282270	EROGAZIONE AD ENTI PUBBLICI E PRIVATI DI CONTRIBUTI IN CONTO CAPITALE RELATIVI AL QUADRIENNIO 1992-1995 DI EDILIZIA AGEVOLATA DESTINATI ALLA REALIZZAZIONE DI INTERVENTI DI NUOVA COSTRUZIONE E RECUPERO DI ABITAZIONI RESIDENZIALI DA DESTINARE ALLA VENDITA,	213.106		213.106				213.106	Quota parte riferita alla Sanità * - DB08
	251641	COFINANZIAMENTO REGIONALE PRIMO ATTO INTEGRATIVO DELL'ANQ (ACCORDO DI PROGRAMMA QUADRO) IN MATERIA DI POTENZIAMENTO DELLA RICERCA SCIENTIFICA APPLICATA IN PIEMONTE (DELIBERA CIPE 20/2004).	80.538		80.538		80.538			Quota parte riferita alla Sanità * - DB21
Finanziamento conto capitale	218744	CONTRIBUTI PER L'ATTUAZIONE DEL PROGRAMMA OPERATIVO DI COOPERAZIONE TRANSFRONTALIERA 2007-2013 "ITALIA-SVIZZERA" (REG. CE 1083/2006) - QUOTA STATO	33.380		33.380		33.380			Quota parte riferita alla Sanità * - DB14
	225696	CONTRIBUTI COSTANTI NEL PAGAMENTO DEGLI INTERESSI DI MUTUI DECENNALI PER LA REALIZZAZIONE INTEGRALE O LA RISTRUTTURAZIONE DI IMMOBILI ESISTENTI FINALIZZATI ALL'ATTIVAZIONE DI RAF E RSA (L.R.73/96)				116.758	116.758			Quota parte riferita alla Sanità * - DB19



Spesa	Capitoli	Descrizione Capitolo	Residui passivi	Scritture GSA da raccordare con CoFi ***	Debito 31/12/2011	Impegni competenza	Pagamenti	Scritture GSA da raccordare con CoFi ***	Debito 31/12/2012	Note
			A	B	C=A+B	D	E	F	G=A+D-E+F	
	224506	CONTRIBUTI ED INTERVENTI DIRETTI A CARICO DELLA REGIONE, PER I PIANI DI COSTRUZIONE, IMPIANTO ED ARREDAMENTO DEGLI ASILI NIDO (L.R. 3/73, L.R. 28/74, L.R. 22/75, L.R. 5/76, L.R. 3/77, L.R. 32/84 E SUCCESSIVE MODIFICAZIONI ED INTEGRAZIONI E L.R. 1/04)	150.000		150.000		150.000			Quota parte riferita alla Sanità * - DB19
	275117	SPESE PER L'ACCRESIMENTO DI BOSCHI E PASCOLI, LE RISERVE NATURALI, LE AZIENDE DIMOSTRATIVE E SILVO PASTORALI, I VIVAI FORESTALI, LA COSTRUZIONE DI CASE FORESTALI, LA COSTRUZIONE DI INFRASTRUTTURE AL SERVIZIO DEL PATRIMONIO REGIONALE AGROSILVOPASTORALE L	14.042		14.042		14.042			Quota parte riferita alla Sanità * - DB14
	218735	CONTRIBUTI PER L'ATTUAZIONE DEL PROGRAMMA OPERATIVO DI COOPERAZIONE TRANSFRONTALIERA 2007 2013 "ITALIA-FRANCIA ALCOTRA" (REG. CE 1083/2006) - QUOTA STATO	33.155		33.155		33.155			Quota parte riferita alla Sanità * - DB14
	218733	CONTRIBUTI PER L'ATTUAZIONE DEL PROGRAMMA OPERATIVO DI COOPERAZIONE TRANSFRONTALIERA 2007 2013 "ITALIA-FRANCIA ALCOTRA" (REG. CE 1083/2006) - QUOTA FESR				199.884	199.884			Quota parte riferita alla Sanità * - DB14
	294142	CONTRIBUTI PER INTERVENTI DIMOSTRATIVI E STRATEGICI (L.R. 23/2002)				316.400			316.400	Quota parte riferita alla Sanità * - DB21
	499631	ALTRE PARTITE CHE SI COMPENSANO NELL'ENTRATA	497		497	69.536	497	0	69.536	Quota parte riferita alla Sanità * - DB09
Finanziamenti sanitari ulteriori	Totale		21.050.771	-	21.050.771	11.019.346	23.409.018	-	8.661.099	
Finanziamento sanitario da collegare alle relative fonti di copertura aggiuntive		Debito v/regione per Anticipazione straordinaria 2009 **		509.000.000	509.000.000			397.145.000	397.145.000	
Finanziamento sanitario da collegare alle relative fonti di copertura regionali aggiuntive	Totale			509.000.000	509.000.000			397.145.000	397.145.000	

Spesa	Capitoli	Descrizione Capitolo	Residui passivi	Scritture GSA da raccordare con CoFi ***	Debito 31/12/2011	Impegni competenza	Pagamenti	Scritture GSA da raccordare con CoFi ***	Debito 31/12/2012	Note
			A	B	C=A+B	D	E	F	G=A+D-E+F	
Finanziamento sanitario da impegnare		Quota parte dell'utile d'esercizio		30.000.000	30.000.000			32.038.536	32.038.536	Quota parte utile 2011 da impegnare a favore degli Enti del SSR a seguito dei seguenti accertamenti: - Risorse regionali aggiuntive a titolo di copertura LEA di competenza 2011 che non sono state impegnate nell'anno: 30.000.000 € Quota parte utile 2012 da impegnare a favore degli Enti del SSR a seguito dei seguenti accertamenti: - Risorse regionali aggiuntive a titolo di copertura LEA di competenza 2012 che non sono state impegnate nell'anno: 30.000.000 € - Quota parte del FSN Vincolato di competenza 2012 non impegnato nel 2012: 2.038.536 €
		Debiti v/aziende sanitarie per investimenti finanziati dallo Stato (importo prudenziale)		130.124.442	130.124.442			130.124.442	130.124.442	Stima regionale dei fondi statali da reimpostare tra gli impegni. L'importo è stato posto pari ai residui attivi rilevati in CoFi
		Payback 2011 e ante		20.473.597	20.473.597			20.473.597	20.473.597	Ripristino risorse alla GSA dal Bilancio regionale
		Risconto - Altre risorse regionali extra fondo						139.158	139.158	Importi accertati e non impegnati
		Quota parte accantonamento per quote inutilizzate di contributi regionali extra FSR						2.513.617	2.513.617	Importi accertati e non impegnati
		Debiti v/Aziende sanitarie pubbliche della Regione per versamenti c/patrimonio netto - Risorse da impegnare nel 2012		8.311.298	8.311.298					
		Quota parte del fondo quote inutilizzate contributi da Regione o Prov. Aut. per quota F.S. vincolato		324.826	324.826					
Finanziamento sanitario da impegnare	Totale			189.234.163	189.234.163			185.289.350	185.289.350	
Allineamento contabile GSA con Bilancio Città della Salute a seguito del trasferimento risorse per il fondo speciale regionale (Autoassicurazione) e non pagati dalle aziende al 31.12.2012		Fondo rischi per autoassicurazione rilevato in GSA ancorché trasferito finanziariamente all'Azienda 909 e non utilizzato dalla stessa						39.074.192	39.074.192	Risorse da impegnare
		Debito v/aziende per fondo assicurativo		40.032.223	40.032.223			30.025.455	30.025.455	Risorse da impegnare
Allineamento contabile GSA con Bilancio Città della Salute a seguito del trasferimento risorse per il fondo speciale regionale (Autoassicurazione) e non pagato dalle aziende al 31.12.2012	Totale			40.032.223	40.032.223			69.099.647	69.099.647	
		Debito verso Istituto zooprofilattico						2.774.584	2.774.584	Importo incassato nel c/c Unico e non pagato. L'importo è stato registrato tra i debiti in quanto incasso su c/c sanità
Debito verso Istituto zooprofilattico	Totale							2.774.584	2.774.584	
TOTALE SPESE EFFETTIVE			2.142.028.296	738.266.386	2.880.294.682	8.397.732.608	7.845.296.939	659.058.580	3.353.522.545	

* Nel capitolo sono accertate/impegnate anche entrate/uscite non SSR

** Relativo all'anticipazione straordinaria, di cui alla deliberazione della Giunta regionale 14 aprile 2009, n. 39 - 11230 (Operazione di provvista finanziaria nell'ambito della Sanità. Applicazione dell'art. 8 della legge regionale 13 novembre 2006, n.35), relativi alle seguenti risorse da FSN non incassate al 31.12.2009:

- Aggiuntive regionali (Quota premiale FSN 2004) per un importo pari a 167.393 €/000;

- Maggiore assegnazione per l'anno 2002 proveniente dal riparto del fondo sanitario nazionale destinata a spese correnti. (Legge 833/78) per un importo pari a 229.752 €/000.

*** La colonna riporta i valori, rilevati nella contabilità economica patrimoniale della GSA, che devono essere o sono stati accertati/impegnati in CoFi negli esercizi successivi. Inoltre, la colonna riporta i finanziamenti regionali aggiuntivi che nel Bilancio d'esercizio 2012 della GSA, seppur disponibili in CoFi, non sono stati collegati alle relative fonti di copertura regionale Extra FSR.



Gestione Sanitaria Accentrata

**Conto economico e patrimoniale analitico da
Bilancio di Verifica**

Esercizio 2012

Allegato 6

CODIFICA	N. CONTO	DESCRIZIONE	PROGR. DARE	PROGR. AVERE	SALDO
AAA020 A.I.1.a) Costi di impianto e di ampliamento	1110101	COSTI DI IMPIANTO.	0,00	0,00	0,00
	1110102	COSTI DI AMPLIAMENTO.	0,00	0,00	0,00
	1110103	AVVIAMENTO.	0,00	0,00	0,00

TOTALE			0,00	0,00	0,00
AAA030 A.I.1.b) F.do Amm.to costi di impianto e di ampliamento	2550101	COSTI DI IMPIANTO	0,00	0,00	0,00
	2550102	COSTI DI AMPLIAMENTO	0,00	0,00	0,00
	2550103	AVVIAMENTO	0,00	0,00	0,00

TOTALE			0,00	0,00	0,00
AAA050 A.I.2.a) Costi di ricerca e sviluppo	1110201	COSTI DI RICERCA E DI SVILUPPO	0,00	0,00	0,00
	1110203	COSTI DI PUBBLICITA DA CAPITALIZZARE	0,00	0,00	0,00

TOTALE			0,00	0,00	0,00
AAA060 A.I.2.b) F.do Amm.to costi di ricerca e sviluppo	2550201	COSTI DI RICERCA E DI SVILUPPO	0,00	0,00	0,00

TOTALE			0,00	0,00	0,00
AAA080 A.I.3.a) Diritti di brevetto e diritti di utilizzazione delle opere d'	1110301	DIRITTI DI BREVETTO ED UTILIZZAZIONE OPERE D'INGEGNO.	0,00	0,00	0,00

TOTALE			0,00	0,00	0,00
AAA090 A.I.3.b) F.do Amm.to diritti di brevetto e diritti di utilizzazione de	2550301	DIRITTI DI BREVETTO ED UTILIZZAZIONE OPERE D'INGEGNO	0,00	0,00	0,00

TOTALE			0,00	0,00	0,00
AAA100 A.I.3.c) Diritti di brevetto e diritti di utilizzazione delle opere d'	1110302	SOFTWARE.	0,00	0,00	0,00

TOTALE			0,00	0,00	0,00

CODIFICA	N. CONTO	DESCRIZIONE	PROGR. DARE	PROGR. AVERE	SALDO
AAA110 A.I.3.d) F.do Amm.to diritti di brevetto e diritti di utilizzazione de	2550302	SOFTWARE	0,00	0,00	0,00
*****			-----	-----	-----
TOTALE			0,00	0,00	0,00
AAA120 A.I.4) Immobilizzazioni immateriali in corso e acconti	1110104	IMMOBILIZZAZIONI IN CORSO ED ACCONTI.-COSTI D'IMPIANTO E DI AMPLIAMENTO-	0,00	0,00	0,00
	1110202	IMMOBILIZZAZIONI IN CORSO ED ACCONTI.-COSTI DI RICERCA E SVILUPPO-	0,00	0,00	0,00
	1110303	IMMOBILIZZAZIONI IN CORSO ED ACCONTI.-DIRITTI DI BREVETTO E DI UTILIZZAZ. DELLE OPERE DELL'INGEGNO	0,00	0,00	0,00
	1110402	SPESE INCREMENTATIVE SUI BENI DI TERZI (IMMOBILIZZAZIONI IN CORSO ED ACCONTI)	0,00	0,00	0,00
	1110502	ALTRE IMMOBILIZZAZIONI IMMATERIALI (IMMOBILIZZAZIONI IN CORSO ED ACCONTI)	0,00	0,00	0,00
*****			-----	-----	-----
TOTALE			0,00	0,00	0,00
AAA140 A.I.5.a) Concessioni, licenze, marchi e diritti simili	1110601	CONCESSIONI, LICENZE, MARCHI E DIRITTI SIMILI	0,00	0,00	0,00
	1110602	CONCESSIONI, LICENZE, MARCHI E DIRITTI SIMILI (IMMOBILIZZAZIONI IN CORSO ED ACCONTI)	0,00	0,00	0,00
*****			-----	-----	-----
TOTALE			0,00	0,00	0,00
AAA150 A.I.5.b) F.do Amm.to concessioni, licenze, marchi e diritti simili	2550601	FONDO AMMARTAMENTO CONCESSIONI, LICENZE, MARCHI E DIRITTI SIMILI	0,00	0,00	0,00
*****			-----	-----	-----
TOTALE			0,00	0,00	0,00
AAA160 A.I.5.c) Migliorie su beni di terzi	1110401	SPESE INCREMENTATIVE SU BENI DI TERZI, VALORE ORIGINALE.	0,00	0,00	0,00
*****			-----	-----	-----
TOTALE			0,00	0,00	0,00
AAA170 A.I.5.d) F.do Amm.to migliorie su beni di terzi	2550401	SPESE INCREMENTATIVE SU BENI DI TERZI, VALORE ORIGINALE	0,00	0,00	0,00
*****			-----	-----	-----
TOTALE			0,00	0,00	0,00

CODIFICA	N. CONTO	DESCRIZIONE	PROGR. DARE	PROGR. AVERE	SALDO
AAA180 A.I.5.e) Pubblicita	1110701	PUBBLICIT@	0,00	0,00	0,00
*****	1110702	PUBBLICIT@ (IMMOBILIZZAZIONI IN CORSO ED ACCONTI)	0,00	0,00	0,00
TOTALE			0,00	0,00	0,00
AAA190 A.I.5.f) F.do Amm.to pubblicita	2550701	FONDO AMMORTAMENTO PUBBLICIT@	0,00	0,00	0,00
*****			0,00	0,00	0,00
TOTALE			0,00	0,00	0,00
AAA200 A.I.5.g) Altre immobilizzazioni immateriali	1110501	ALTRE IMMOBILIZZAZIONI IMMATERIALI, VALORE ORIGINALE	0,00	0,00	0,00
*****			0,00	0,00	0,00
TOTALE			0,00	0,00	0,00
AAA210 A.I.5.h) F.do Amm.to altre immobilizzazioni immateriali	2550501	ALTRE IMMOBILIZZAZIONI IMMATERIALI	0,00	0,00	0,00
*****			0,00	0,00	0,00
TOTALE			0,00	0,00	0,00
AAA290 A.II.1.a) Terreni disponibili	1120101	VALORE ORIGINALE BENI DISPONIBILI.	0,00	0,00	0,00
*****	1120102	RIVALUTAZIONI BENI DISPONIBILI.	0,00	0,00	0,00
	1120103	SVALUTAZIONI BENI DISPONIBILI.	0,00	0,00	0,00
TOTALE			0,00	0,00	0,00
AAA300 A.II.1.b) Terreni indisponibili	1120111	VALORE ORIGINALE BENI INDISPONIBILI	0,00	0,00	0,00
*****	1120112	RIVALUTAZIONI BENI INDISPONIBILI.	0,00	0,00	0,00
	1120113	SVALUTAZIONI BENI INDISPONIBILI	0,00	0,00	0,00
TOTALE			0,00	0,00	0,00
AAA330 A.II.2.a.1) Fabbricati non strumentali (disponibili)	1120201	VALORE ORIGINALE BENI DISPONIBILI.	0,00	0,00	0,00
*****	1120202	RIVALUTAZIONI BENI DISPONIBILI.	0,00	0,00	0,00
	1120203	SVALUTAZIONI BENI DISPONIBILI.	0,00	0,00	0,00
TOTALE			0,00	0,00	0,00
AAA340 A.II.2.a.2) F.do Amm.to Fabbricati non strumentali (disponibili)	2600101	FONDO AMMORTAMENTO ORDINARIO BENI DISPONIBILI	0,00	0,00	0,00

CODIFICA	N. CONTO	DESCRIZIONE	PROGR. DARE	PROGR. AVERE	SALDO
TOTALE			0,00	0,00	0,00
AAA360 A.II.2.b.1) Fabbricati strumentali (indisponibili)	1120211	VALORE ORIGINALE BENI INDISPONIBILI.	0,00	0,00	0,00
	1120212	RIVALUTAZIONI BENI INDISPONIBILI	0,00	0,00	0,00
	1120213	SVALUTAZIONI BENI INDISPONIBILI	0,00	0,00	0,00

TOTALE			0,00	0,00	0,00
AAA370 A.II.2.b.2) F.do Amm.to Fabbricati strumentali (indisponibili)	2600111	FONDO AMMORTAMENTO ORDINARIO BENI INDISPONIBILI	0,00	0,00	0,00

TOTALE			0,00	0,00	0,00
AAA390 A.II.3.a) Impianti e macchinari	1120301	VALORE ORIGINALE BENI DISPONIBILI	0,00	0,00	0,00
	1120302	RIVALUTAZIONI BENI DISPONIBILI	0,00	0,00	0,00
	1120303	SVALUTAZIONI BENI DISPONIBILI	0,00	0,00	0,00
	1120311	VALORE ORIGINALE BENI INDISPONIBILI	0,00	0,00	0,00
	1120312	RIVALUTAZIONI BENI INDISPONIBILI	0,00	0,00	0,00
	1120313	SVALUTAZIONI BENI INDISPONIBILI	0,00	0,00	0,00
	1120801	VALORE ORIGINALE BENI DISPONIB-ATTREZZAT. SANIT (IMPIANTI E MACCHINARI SPECIFICI-GRANDI ATTREZZAT)-	0,00	0,00	0,00
	1120802	RIVALUTAZ. BENI DISPONIBILI-ATTREZZAT. SANIT. (IMPIANTI E MACCHINARI SPECIFICI-GRANDI ATTREZZATURE)-	0,00	0,00	0,00
	1120803	SVALUTAZ. BENI DISPONIBILI-ATTREZZAT. SANIT. (IMPIANTI E MACCHINARI SPECIFICI-GRANDI ATTREZZATURE)-	0,00	0,00	0,00
	1120811	VALORE ORIGINALE BENI INDISPONIB-ATTREZZAT. SANIT. (IMPIANTI E MACCHIN. SPECIFICI-GRANDI ATTREZZAT)-	0,00	0,00	0,00
	1120812	RIVALUTAZ. BENI INDISPONIB-ATTREZZAT. SANITARIE (IMPIANTI E MACCHINARI SPECIFICI-GRANDI ATTREZZAT)-	0,00	0,00	0,00
	1120813	SVALUTAZ. BENI INDISPONIB-ATTREZZAT. SANITARIE (IMPIANTI E MACCHINARI SPECIFICI-GRANDI ATTREZZAT.)-	0,00	0,00	0,00

TOTALE			0,00	0,00	0,00
AAA400 A.II.3.b) F.do Amm.to Impianti e macchinari	2600201	FONDO AMMORTAMENTO ORDINARIO BENI DISPONIBILI	0,00	0,00	0,00
	2600211	FONDO AMMORTAMENTO ORDINARIO BENI INDISPONIBILI	0,00	0,00	0,00
	2600701	FONDO AMMORTAMENTO ORDINARIO BENI DISPONIBILI (IMPIANTI E MACCHINARI SPECIFICI-GRANDI ATTREZZATURE)	0,00	0,00	0,00
	2600711	FONDO AMMORTAMENTO ORDINARIO BENI INDISPONIB. (IMPIANTI E MACCHINARI SPECIFICI-GRANDI ATTREZZATURE)	0,00	0,00	0,00

CODIFICA	N. CONTO	DESCRIZIONE	PROGR. DARE	PROGR. AVERE	SALDO

TOTALE			0,00	0,00	0,00
AAA420 A.II.4.a) Attrezzature sanitarie e scientifiche	1120401	VALORE ORIGINALE BENI DISPONIBILI	0,00	0,00	0,00
	1120402	RIVALUTAZIONI BENI DISPONIBILI	0,00	0,00	0,00
	1120403	SVALUTAZIONI BENI DISPONIBILI	0,00	0,00	0,00
	1120411	VALORE ORIGINALE BENI INDISPONIBILI	0,00	0,00	0,00
	1120412	RIVALUTAZIONI BENI INDISPONIBILI	0,00	0,00	0,00
	1120413	SVALUTAZIONI BENI INDISPONIBILI	0,00	0,00	0,00

TOTALE			0,00	0,00	0,00
AAA430 A.II.4.b) F.do Amm.to Attrezzature sanitarie e scientifiche	2600301	FONDO AMMORTAMENTO ORDINARIO BENI DISPONIBILI	0,00	0,00	0,00
	2600311	FONDO AMMORTAMENTO ORDINARIO BENI INDISPONIBILI	0,00	0,00	0,00

TOTALE			0,00	0,00	0,00
AAA450 A.II.5.a) Mobili e arredi	1120501	VALORE ORIGINALE BENI DISPONIBILI	0,00	0,00	0,00
	1120502	RIVALUTAZIONI BENI DISPONIBILI	0,00	0,00	0,00
	1120503	SVALUTAZIONI BENI DISPONIBILI	0,00	0,00	0,00
	1120511	VALORE ORIGINALE BENI INDISPONIBILI	0,00	0,00	0,00
	1120512	RIVALUTAZIONI BENI INDISPONIBILI	0,00	0,00	0,00
	1120513	SVALUTAZIONI BENI INDISPONIBILI	0,00	0,00	0,00

TOTALE			0,00	0,00	0,00
AAA460 A.II.5.b) F.do Amm.to Mobili e arredi	2600401	FONDO AMMORTAMENTO ORDINARIO BENI DISPONIBILI	0,00	0,00	0,00
	2600411	FONDO AMMORTAMENTO ORDINARIO BENI INDISPONIBILI	0,00	0,00	0,00

TOTALE			0,00	0,00	0,00
AAA480 A.II.6.a) Automezzi	1120601	VALORE ORIGINALE BENI DISPONIBILI	0,00	0,00	0,00
	1120602	RIVALUTAZIONI BENI DISPONIBILI	0,00	0,00	0,00
	1120603	SVALUTAZIONI BENI DISPONIBILI	0,00	0,00	0,00
	1120611	VALORE ORIGINALE BENI INDISPONIBILI	0,00	0,00	0,00
	1120612	RIVALUTAZIONI BENI INDISPONIBILI	0,00	0,00	0,00
	1120613	SVALUTAZIONI BENI INDISPONIBILI	0,00	0,00	0,00

TOTALE			0,00	0,00	0,00
AAA490 A.II.6.b) F.do Amm.to Automezzi	2600501	FONDO AMMORTAMENTO ORDINARIO BENI DISPONIBILI	0,00	0,00	0,00
	2600511	FONDO AMMORTAMENTO ORDINARIO BENI INDISPONIBILI	0,00	0,00	0,00

CODIFICA	N. CONTO	DESCRIZIONE	PROGR. DARE	PROGR. AVERE	SALDO
TOTALE			0,00	0,00	0,00
AAA500 A.II.7) Oggetti d'arte	1120901	VALORE ORIGINALE BENI DISPONIBILI	0,00	0,00	0,00
	1120902	RIVALUTAZIONE OGGETTI D'ARTE	0,00	0,00	0,00
	1120903	SVALUTAZIONE OGGETTI D'ARTE	0,00	0,00	0,00

TOTALE			0,00	0,00	0,00
AAA520 A.II.8.a) Altre immobilizzazioni materiali	1120701	VALORE ORIGINALE BENI DISPONIBILI	0,00	0,00	0,00
	1120702	RIVALUTAZIONI BENI DISPONIBILI	0,00	0,00	0,00
	1120703	SVALUTAZIONI BENI DISPONIBILI	0,00	0,00	0,00
	1120711	VALORE ORIGINALE BENI INDISPONIBILI	0,00	0,00	0,00
	1120712	RIVALUTAZIONI BENI INDISPONIBILI	0,00	0,00	0,00
	1120713	SVALUTAZIONI BENI INDISPONIBILI	0,00	0,00	0,00

TOTALE			0,00	0,00	0,00
AAA530 A.II.8.b) F.do Amm.to Altre immobilizzazioni materiali	2600601	FONDO AMMORTAMENTO ORDINARIO BENI DISPONIBILI	0,00	0,00	0,00
	2600611	FONDO AMMORTAMENTO ORDINARIO BENI INDISPONIBILI	0,00	0,00	0,00

TOTALE			0,00	0,00	0,00
AAA540 A.II.9) Immobilizzazioni materiali in corso e acconti	1120104	IMMOBILIZZAZIONI IN CORSO ED ACCONTI BENI DISPONIBILI.-TERRENI DISPONIBILI-	0,00	0,00	0,00
	1120114	IMMOBILIZZAZIONI IN CORSO ED ACCONTI BENI INDISPONIBILI.-TERRENI INDISPONIBILI-	0,00	0,00	0,00
	1120204	IMMOBILIZZAZIONI IN CORSO ED ACCONTI BENI DISPONIBILI.-FABBRICATI DISPONIBILI-	0,00	0,00	0,00
	1120214	IMMOBILIZZAZIONI IN CORSO ED ACCONTI BENI INDISPONIBILI.-FABBRICATI INDISPONIBILI-	0,00	0,00	0,00
	1120304	IMMOBILIZZAZIONI IN CORSO ED ACCONTI BENI DISPONIBILI-IMPIANTI E MACCHINARI DISPONIBILI-	0,00	0,00	0,00
	1120314	IMMOBILIZZAZIONI IN CORSO ED ACCONTI BENI INDISPONIBILI-IMPIANTI E MACCHINARI INDISPONIBILI-	0,00	0,00	0,00
	1120404	IMMOBILIZZAZIONI IN CORSO ED ACCONTI BENI DISPONIBILI-ATTREZZATURE SANITARIE-	0,00	0,00	0,00
	1120414	IMMOBILIZZAZIONI IN CORSO ED ACCONTI BENI INDISPONIBILI-ATTREZZATURE SANITARIE-	0,00	0,00	0,00
	1120504	IMMOBILIZZAZIONI IN CORSO ED ACCONTI BENI DISPONIBILI-MOBILI E ARREDI-	0,00	0,00	0,00

CODIFICA	N. CONTO	DESCRIZIONE	PROGR. DARE	PROGR. AVERE	SALDO
AAA540 A.II.9) Immobilizzazioni materiali in corso e acconti	1120514	IMMOBILIZZAZIONI IN CORSO ED ACCONTI BENI INDISPONIBILI-MOBILI E ARREDI-	0,00	0,00	0,00
	1120604	IMMOBILIZZAZIONI IN CORSO ED ACCONTI BENI DISPONIBILI-AUTOMEZZI-	0,00	0,00	0,00
	1120614	IMMOBILIZZAZIONI IN CORSO ED ACCONTI BENI INDISPONIBILI-AUTOMEZZI-	0,00	0,00	0,00
	1120704	IMMOBILIZZAZIONI IN CORSO ED ACCONTI BENI DISPONIBILI-ALTRE IMMOBILIZZAZIONI MATERIALI-	0,00	0,00	0,00
	1120714	IMMOBILIZZAZIONI IN CORSO ED ACCONTI BENI INDISPONIBILI-ALTRE IMMOBILIZZAZIONI MATERIALI-	0,00	0,00	0,00
	1120804	IMMOBIL. IN CORSO ED ACCONTI BENI DISP-ATTREZZAT. SANIT. (IMPIANTI E MACCHIN. SPEC.-GRANDI ATTREZZ.)	0,00	0,00	0,00
	1120814	IMMOBIL. IN CORSO ED ACCONTI BENI INDISPON-ATTREZZ. SANIT. (IMP. E MACCHIN. SPECIF-GRANDI ATTREZZ)	0,00	0,00	0,00
***** TOTALE			0,00	0,00	0,00
AAA670 A.III.1.b) Crediti finanziari v/Regione	1140205	CREDITI FINANZIARI V/REGIONE	0,00	0,00	0,00
***** TOTALE			0,00	0,00	0,00
AAA680 A.III.1.c) Crediti finanziari v/partecipate	1140203	CREDITI FINANZIARI V/IMPRESSE CONTROLLATE	0,00	0,00	0,00
	1140204	CREDITI FINANZIARI V/IMPRESSE COLLEGATE	0,00	0,00	0,00
***** TOTALE			0,00	0,00	0,00
AAA690 A.III.1.d) Crediti finanziari v/altri	1140206	CREDITI FINANZIARI V/ALTRI	0,00	0,00	0,00
***** TOTALE			0,00	0,00	0,00
AAA710 A.III.2.a) Partecipazioni	1140207	PARTECIPAZIONI IN IMPRESSE CONTROLLATE	0,00	0,00	0,00
	1140208	PARTECIPAZIONI IN IMPRESSE COLLEGATE	0,00	0,00	0,00
	1140209	PARTECIPAZIONI IN ALTRE IMPRESE	0,00	0,00	0,00
***** TOTALE			0,00	0,00	0,00
AAA730 A.III.2.b.1) Titoli di Stato	1140210	TITOLI DI STATO	0,00	0,00	0,00

CODIFICA	N. CONTO	DESCRIZIONE	PROGR. DARE	PROGR. AVERE	SALDO
TOTALE			0,00	0,00	0,00
AAA740 A.III.2.b.2) Altre Obbligazioni *****	1140211	ALTRE OBBLIGAZIONI	0,00	0,00	0,00
TOTALE			0,00	0,00	0,00
AAA750 A.III.2.b.3) Titoli azionari quotati in Borsa *****	1140212	TITOLI AZIONARI QUOTATI IN BORSA	0,00	0,00	0,00
TOTALE			0,00	0,00	0,00
AAA760 A.III.2.b.4) Titoli diversi *****	1140213	ALTRI TITOLI	0,00	0,00	0,00
TOTALE			0,00	0,00	0,00
ABA020 B.I.1.a) Prodotti farmaceutici ed emoderivati	1210102	SOLUZIONI FISILOGICHE ED ALTRE SPECIALITA NON MEDICINALI	0,00	0,00	0,00
	1210117	PRODOTTI FARMACEUTICI (ESCLUSI CLASSI "H" E "NOTA 37" 30.12.93 DEL CUF)	0,00	0,00	0,00
	1210118	PRODOTTI FARMACEUTICI DI TIPO "H" AD EROGAZIONE DIRETTA	0,00	0,00	0,00
	1210119	PRODOTTI FARMACEUTICI IN DISTRIBUZIONE DIRETTA VIA ASSISTENZA FARMACEUTICA	0,00	0,00	0,00
	1210121	PRODOTTI FARMACEUTICI ART.8 COMMA A) L.405/2001 CONVENZIONI FARMACIE	0,00	0,00	0,00
	1210122	PRODOTTI FARMACEUTICI ART.8 COMMA B) L.405/2001 (PAZIENTI IN ASSISTENZA DOMICILIARE, RESIDENZIALE E	0,00	0,00	0,00
	1210123	PRODOTTI FARMACEUTICI ART.8 COMMA B) L.405/2001 (PAZIENTI IN ASSISTENZA DOMICILIARE, RESIDENZIALE E	0,00	0,00	0,00
	1210124	OSSIGENO (OSPEDALIERO E DOMICILIARE) ED ALTRI GAS MEDICINALI CON AIC	0,00	0,00	0,00
	1210128	EMODERIVATI	0,00	0,00	0,00
	1210129	EMODERIVATI DA ASR PIEMONTE IN COMPENSAZIONE	0,00	0,00	0,00
***** TOTALE			0,00	0,00	0,00
ABA030 B.I.1.b) Sangue ed emocomponenti	1210126	SANGUE ED EMOCOMPONENTI	0,00	0,00	0,00
	1210127	SANGUE ED EMOCOMPONENTI ACQUISTO DA ASR PIEMONTE IN COMPENSAZIONE	0,00	0,00	0,00
***** TOTALE			0,00	0,00	0,00

CODIFICA	N. CONTO	DESCRIZIONE	PROGR. DARE	PROGR. AVERE	SALDO
ABA040 B.I.1.c) Dispositivi medici	1210108	MATERIALE RADIOGRAFICO -DISPOSITIVO MEDICO	0,00	0,00	0,00
	1210109	ALTRO MATERIALE DIAGNOSTICO	0,00	0,00	0,00
	1210141	PROTESI-DISPOSITIVI MEDICI	0,00	0,00	0,00
	1210142	PROTESI- -DISPOSITIVI MEDICI IMPIANTABILI ATTIVI	0,00	0,00	0,00

TOTALE			0,00	0,00	0,00
ABA050 B.I.1.d) Prodotti dietetici	1210120	PRODOTTI DIETETICI (E DI NUTRIZIONE ENTERALE)	0,00	0,00	0,00

TOTALE			0,00	0,00	0,00
ABA060 B.I.1.e) Materiali per la profilassi (vaccini)	1210104	MATERIALE PER PROFILASSI IGIENICO - SANITARIA	0,00	0,00	0,00
	1210105	SIERO E VACCINI	0,00	0,00	0,00
	1210106	VACCINI DESENSIBILIZZANTI	0,00	0,00	0,00
	1210110	PRESIDI CHIRURGICI-DISPOSITIVI MEDICI	0,00	0,00	0,00
	1210111	MATERIALE SANITARIO-DISPOSITIVI MEDICI	0,00	0,00	0,00
	1210113	MATERIALI PER EMODIALISI -SOLO DISPOSITIVO MEDICO-	0,00	0,00	0,00
	1210140	ACQUISTO DI MEDICINALI PRIVI DI AIC	0,00	0,00	0,00
	1210144	MATERIALE SANITARIO DISPOSITIVO MEDICO (CND) NON COLLOCATO	0,00	0,00	0,00
	1210145	SOLUZIONI PER DIALISI CON AIC	0,00	0,00	0,00

TOTALE			0,00	0,00	0,00
ABA070 B.I.1.f) Prodotti chimici	1210107	REAGENTI DI LABORATORIO	0,00	0,00	0,00
	1210143	PRODOTTI CHIMICI NON IVD	0,00	0,00	0,00

TOTALE			0,00	0,00	0,00
ABA080 B.I.1.g) Materiali e prodotti per uso veterinario	1210114	PRODOTTI FARMACEUTICI PER USO VETERINARIO	0,00	0,00	0,00
	1210115	MATERIALE CHIRURGICO, SANITARIO E DIAGNOSTICO PER USO VETERINARIO	0,00	0,00	0,00

TOTALE			0,00	0,00	0,00
ABA090 B.I.1.h) Altri beni e prodotti sanitari	1210125	ALTRI BENI E PRODOTTI SANITARI	0,00	0,00	0,00

TOTALE			0,00	0,00	0,00
ABA100 B.I.1.i) Acconti per acquisto di beni e prodotti sanitari	1210116	FORNITORI CONTO ANTICIPI	0,00	0,00	0,00

CODIFICA	N. CONTO	DESCRIZIONE	PROGR. DARE	PROGR. AVERE	SALDO

TOTALE			0,00	0,00	0,00

ABA120 B.I.2.a) Prodotti alimentari	1210230	PRODOTTI ALIMENTARI PER DEGENTI	0,00	0,00	0,00
	1210231	PRODOTTI ALIMENTARI PER MENSA DIPENDENTI	0,00	0,00	0,00

TOTALE			0,00	0,00	0,00

ABA130 B.I.2.b) Materiali di guardaroba, di pulizia, e di convivenza in gene	1210232	MATERIALE DI GUARDAROBA	0,00	0,00	0,00
	1210233	MATERIALE DI PULIZIA E LAVANDERIA	0,00	0,00	0,00
	1210234	MATERIALE DI CONVIVENZA IN GENERE	0,00	0,00	0,00

TOTALE			0,00	0,00	0,00

ABA140 B.I.2.c) Combustibili, carburanti e lubrificanti	1210235	CARBURANTI E LUBRIFICANTI AD USO RISCALDAMENTO E CUCINE	0,00	0,00	0,00
	1210236	CARBURANTI E LUBRIFICANTI AD USO TRASPORTO	0,00	0,00	0,00

TOTALE			0,00	0,00	0,00

ABA150 B.I.2.d) Supporti informatici e cancelleria	1210237	SUPPORTI MECCANOGRAFICI	0,00	0,00	0,00
	1210470	CANCELLERIA E STAMPATI	0,00	0,00	0,00

TOTALE			0,00	0,00	0,00

ABA160 B.I.2.e) Materiale per la manutenzione	1210350	MATERIALE PER RIPARAZIONE	0,00	0,00	0,00
	1210351	MATERIALE PER MANUTENZIONE DI ATTREZZATURE SANITARIE	0,00	0,00	0,00
	1210354	MATERIALE PER MANUTENZIONE DI AUTOMEZZI (RIMANENZE FINALI)	0,00	0,00	0,00
	1210355	MATERIALE PER MANUTENZIONE DI ALTRE ATTREZZATURE TECNICO - ECONOMICI	0,00	0,00	0,00

TOTALE			0,00	0,00	0,00

ABA170 B.I.2.f) Altri beni e prodotti non sanitari	1210239	ALTRI BENI NON SANITARI	0,00	0,00	0,00

TOTALE			0,00	0,00	0,00

CODIFICA	N. CONTO	DESCRIZIONE	PROGR. DARE	PROGR. AVERE	SALDO
ABA180 B.I.2.g) Acconti per acquisto di beni e prodotti non sanitari	1210238	FORNITORI CONTO ANTICIPI	0,00	0,00	0,00
	1210353	FORNITORI CONTO ANTICIPI	0,00	0,00	0,00
	1210471	FORNITORI C/ANTICIPI	0,00	0,00	0,00

TOTALE			0,00	0,00	0,00
ABA210 B.II.1.a) Crediti v/Stato per spesa corrente - Integrazione a norma d	1220801	CREDITI V/STATO PER SPESA CORRENTE - INTEGRAZIONE A NORMA DEL D.L.VO 56/2000	5.113.830.065,48	4.477.693.856,54	636.136.208,94

TOTALE			5.113.830.065,48	4.477.693.856,54	636.136.208,94
ABA220 B.II.1.b) Crediti v/Stato per spesa corrente - FSN	1220802	CREDITI V/STATO PER SPESA CORRENTE - FSN	351.860.200,49	139.176.051,94	212.684.148,55

TOTALE			351.860.200,49	139.176.051,94	212.684.148,55
ABA230 B.II.1.c) Crediti v/Stato per mobilita attiva extraregionale	1220803	CREDITI V/STATO PER MOBILIT@ ATTIVA EXTRAREGIONALE	0,00	0,00	0,00

TOTALE			0,00	0,00	0,00
ABA240 B.II.1.d) Crediti v/Stato per mobilita attiva internazionale	1220804	CREDITI V/STATO PER MOBILIT@ ATTIVA INTERNAZIONALE	0,00	0,00	0,00

TOTALE			0,00	0,00	0,00
ABA250 B.II.1.e) Crediti v/Stato per acconto quota fabbisogno sanitario regi	1220806	ACCONTI QUOTA FABBISOGNO SANITARIO DA STATO	0,00	0,00	0,00
	1220901	CREDITI V/STATO PER ACCONTO QUOTA FABBISOGNO SANITARIO REGIONALE STANDARD	7.540.121.841,83	7.540.121.841,83	0,00

TOTALE			7.540.121.841,83	7.540.121.841,83	0,00
ABA260 B.II.1.f) Crediti v/Stato per finanziamento sanitario aggiuntivo corr	1220902	CREDITI V/STATO PER FINANZIAMENTO SANITARIO AGGIUNTIVO CORRENTE	0,00	0,00	0,00

TOTALE			0,00	0,00	0,00

CODIFICA	N. CONTO	DESCRIZIONE	PROGR. DARE	PROGR. AVERE	SALDO
ABA270 B.II.1.g) Crediti v/Stato per spesa corrente - altro	1220509	STATO PER TRASFERIMENTO C/ESERCIZIO ENTRO L'ANNO	0,00	0,00	0,00
	1220529	STATO PER TRASFERIMENTO C/ESERCIZIO OLTRE L'ANNO	0,00	0,00	0,00
	1220543	CREDITI V/ STATO PER MOBILIT@ ATTIVA PUBBLICA	0,00	0,00	0,00
	1220544	CREDITI V/ STATO PER MOBILIT@ ATTIVA PRIVATA	0,00	0,00	0,00
	1220805	CREDITI V/STATO PER ALTRI FINANZIAMENTI VINCOLATI	0,00	0,00	0,00
	1220903	CREDITI V/STATO PER SPESA CORRENTE - ALTRO	0,00	0,00	0,00
	1221401	CREDITI PER FONDI VINCOLATI STATALI EXTRA FSN	27.292.617,55	27.274.686,60	17.930,95
***** TOTALE			27.292.617,55	27.274.686,60	17.930,95
ABA280 B.II.1.h) Crediti v/Stato per finanziamenti per investimenti	1220510	STATO PER TRASFERIMENTO C/CAPITALE ENTRO L'ANNO	3.000,00	3.000,00	0,00
	1220530	STATO PER TRASFERIMENTO C/CAPITALE OLTRE L'ANNO	49.231.114,34	49.231.114,34	0,00
	1221601	CREDITI GSA VERSO BILANCIO REGIONE PER QUOTA PER FINANZIAMENTI CONTO CAPITALE FONDI STATALI	0,00	0,00	0,00
	1221602	CREDITI GSA VERSO BILANCIO REGIONE PER QUOTA PER FINANZIAMENTI CONTO CAPITALE FONDI STATALI ART. 20	6.811.780,79	6.194.633,61	617.147,18
	1221603	CREDITI GSA VERSO BILANCIO REGIONE PER QUOTA PER FINANZIAMENTI CONTO CAPITALE FONDI STATALI ART. 71	54.367.783,90	355.576,47	54.012.207,43
	1221604	CREDITI GSA VERSO BILANCIO REGIONE PER QUOTA PER FINANZIAMENTI CONTO CAPITALE FONDI STATALI STRUTTUR	0,00	0,00	0,00
	1221605	CREDITI GSA VERSO BILANCIO REGIONE PER QUOTA PER FINANZIAMENTI CONTO CAPITALE FONDI STATALI PRIMA FA	26.286.313,47	2.611.944,48	23.674.368,99
	1221606	CREDITI GSA VERSO BILANCIO REGIONE PER QUOTA PER FINANZIAMENTI CONTO CAPITALE FONDI STATALI L. 135/9	49.470.345,03	1.611.510,14	47.858.834,89
***** TOTALE			186.170.337,53	60.007.779,04	126.162.558,49
ABA300 B.II.1.i.1) Crediti v/Stato per ricerca corrente - Ministero della Sa	1220547	CREDITI V/STATO PER RICERCA CORRENTE - MINISTERO DELLA SALUTE	0,00	0,00	0,00
***** TOTALE			0,00	0,00	0,00
ABA310 B.II.1.i.2) Crediti v/Stato per ricerca finalizzata - Ministero della	1220548	CREDITI V/STATO PER RICERCA FINALIZZATA - MINISTERO DELLA SALUTE	0,00	0,00	0,00
***** TOTALE			0,00	0,00	0,00
ABA320 B.II.1.i.3) Crediti v/Stato per ricerca - altre Amministrazioni centr	1220549	CREDITI V/STATO PER RICERCA - ALTRE AMMINISTRAZIONI CENTRALI	0,00	0,00	0,00

CODIFICA	N. CONTO	DESCRIZIONE	PROGR. DARE	PROGR. AVERE	SALDO

TOTALE			0,00	0,00	0,00

ABA330 B.II.1.i.4) Crediti v/Stato per ricerca - finanziamenti per investime	1220550	CREDITI V/STATO PER RICERCA - FINANZIAMENTI PER INVESTIMENTI	0,00	0,00	0,00

TOTALE			0,00	0,00	0,00

ABA340 B.II.1.1) Crediti v/prefetture	1220546	CREDITI V/PREFETTURE	0,00	0,00	0,00
	1220552	CREDITI V/PREFETTURE OLTRE L'ANNO	0,00	0,00	0,00
	2660107	FONDO PER SVALUTAZIONE CREDITI VS/PREFETTURE	0,00	0,00	0,00
	2660108	FONDO PER SVALUTAZIONE CREDITI VS/PREFETTURE OLTRE L'ANNO	0,00	0,00	0,00

TOTALE			0,00	0,00	0,00

ABA370 B.II.2.a.1) Crediti v/Regione o Provincia Autonoma per spesa corrente	1221001	CREDITI V/REGIONE O PROVINCIA AUTONOMA PER SPESA CORRENTE - IRAP	2.438.847.594,00	2.438.847.594,00	0,00

TOTALE			2.438.847.594,00	2.438.847.594,00	0,00

ABA380 B.II.2.a.2) Crediti v/Regione o Provincia Autonoma per spesa corrente	1221002	CREDITI V/REGIONE O PROVINCIA AUTONOMA PER SPESA CORRENTE - ADDIZIONALE IRPEF	757.338.000,00	757.338.000,00	0,00

TOTALE			757.338.000,00	757.338.000,00	0,00

ABA390 B.II.2.a.3) Crediti v/Regione o Provincia Autonoma per quota FSR	1220101	REGIONE PER TRASFERIMENTI C/ESERCIZIO ENTRO L'ANNO	0,00	0,00	0,00
	1220103	REGIONE PER TRASFERIMENTI ANNI PRECEDENTI ENTRO L'ANNO	958.031,43	958.031,43	0,00
	1220105	REGIONE PER CONTRIB. IN C/ESERC. VINCOLATI ENTRO L'ANNO	52.437,50	52.437,50	0,00
	1220106	CREDITI VERSO REGIONE PER TRASFERIMENTI A FAVORE DI CASE DI CURA E PRESIDI EX ARTICOLI 41-42-43 LEGG	0,00	0,00	0,00
	1220111	REGIONE PER TRASFERIMENTI C/ESERCIZIO OLTRE L'ANNO	0,00	0,00	0,00
	1220113	REGIONE PER TRASFERIMENTI ANNI PRECEDENTI OLTRE L'ANNO	0,00	0,00	0,00
	1220115	REGIONE PER CONTRIB. IN C/ESERC. VINCOLATI OLTRE L'ANNO.	0,00	0,00	0,00
	1220116	CREDITI VERSO REGIONE PER TRASFERIMENTI A FAVORE DI CASE DI CURA E PRESIDI EX ARTICOLI 41-42-43 LEGG	0,00	0,00	0,00
	1220121	CREDITI PRESUNTI VERSO REGIONE PER RICAVI DA LIQUIDARE ENTRO L'ANNO	0,00	0,00	0,00
	1220122	CREDITO VERSO FONDO REGIONALE ASSICURAZIONI RISCHIO CIVILE	0,00	0,00	0,00
	1220123	CREDITO VERSO REGIONE PER GESTIONE LIQUIDATORIA USL 1994	0,00	0,00	0,00
	1220124	CREDITI PRESUNTI PER FINANZIAMENTI INDEBITATI VERSO REGIONE PER RICAVI DA LIQUIDARE ENTRO L'ANNO	0,00	0,00	0,00

CODIFICA	N. CONTO	DESCRIZIONE	PROGR. DARE	PROGR. AVERE	SALDO
-----			-----	-----	-----
TOTALE			1.010.468,93	1.010.468,93	0,00
ABA430 B.II.2.a.7) Crediti v/Regione o Provincia Autonoma per finanziamento	1220132	CREDITI V/REGIONE O PROVINCIA AUTONOMA PER FINANZIAM. SANITARIO AGGIUNTIVO CORRENTE LEA ENTRO L'ANNO	0,00	0,00	0,00
	1220134	CREDITI V/REGIONE O PROVINCIA AUTONOMA PER FINANZ. SANIT. AGGIUNT. CORRENTE LEA OLTRE L'ANNO L'ANNO	0,00	0,00	0,00
	1221101	CREDITI GSA VERSO BILANCIO REGIONE (FINANZIAMENTO SANITARIO AGGIUNTIVO CORRENTE LEA) -ULTERIORE ADDI	0,00	0,00	0,00
	1221102	CREDITI GSA VERSO BILANCIO REGIONE (FINANZIAMENTO SANITARIO AGGIUNTIVO CORRENTE LEA) -ULTERIORE ADDI	0,00	0,00	0,00
	1221103	CREDITI GSA VERSO BILANCIO REGIONE (FINANZIAMENTO SANITARIO AGGIUNTIVO CORRENTE LEA) -PROVVISTA DA I	159.999.999,76	30.000.000,00	129.999.999,76
	1221104	CREDITI GSA VERSO BILANCIO REGIONE (FINANZIAMENTO SANITARIO AGGIUNTIVO CORRENTE LEA) -PROVVISTA DA A	0,00	0,00	0,00
	1221105	CREDITI GSA VERSO BILANCIO REGIONE (FINANZIAMENTO SANITARIO AGGIUNTIVO CORRENTE LEA) -PROVVISTA DA A	2.188.992.111,52	672.764.797,08	1.516.227.314,44
*****			-----	-----	-----
TOTALE			2.348.992.111,28	702.764.797,08	1.646.227.314,20
ABA440 B.II.2.a.8) Crediti v/Regione o Provincia Autonoma per finanziamento	1220133	CREDITI V/REGIONE O PROVINCIA AUTON. PER FINANZIAM. SANIT. AGGIUNT. CORRENTE EXTRA LEA ENTRO L'ANNO	0,00	0,00	0,00
	1220135	CREDITI V/REGIONE O PROVINCIA AUTONOMA PER FINANZ. SANIT. AGGIUNTIVO CORRENTE EXTRA LEA OLTRE L'ANNO	0,00	0,00	0,00
	1221201	CREDITI GSA VERSO BILANCIO REGIONE (FINANZIAMENTO SANITARIO AGGIUNTIVO CORRENTE EXTRA LEA) -ULTERIO	0,00	0,00	0,00
	1221202	CREDITI GSA VERSO BILANCIO REGIONE (FINANZIAMENTO SANITARIO AGGIUNTIVO CORRENTE EXTRA LEA) -ULTERIO	0,00	0,00	0,00
	1221203	CREDITI GSA VERSO BILANCIO REGIONE ((FINANZIAMENTO SANITARIO AGGIUNTIVO CORRENTE EXTRA LEA)) -PROVV	100.000.000,00	0,00	100.000.000,00
	1221204	CREDITI GSA VERSO BILANCIO REGIONE ((FINANZIAMENTO SANITARIO AGGIUNTIVO CORRENTE EXTRA LEA)) -PROVV	0,00	0,00	0,00
	1221205	CREDITI GSA VERSO BILANCIO REGIONE ((FINANZIAMENTO SANITARIO AGGIUNTIVO CORRENTE EXTRA LEA)) -PROVV	200.798.981,13	0,00	200.798.981,13
*****			-----	-----	-----
TOTALE			300.798.981,13	0,00	300.798.981,13
ABA450 B.II.2.a.9) Crediti v/Regione o Provincia Autonoma per spesa corrente	1220107	ALTRI CREDITI VERSO REGIONE ENTRO L'ANNO	0,00	0,00	0,00
	1220117	ALTRI CREDITI VERSO REGIONE OLTRE L'ANNO	0,00	0,00	0,00
	2660101	FONDO PER SVALUTAZIONE CREDITI VS/REGIONE	0,00	0,00	0,00

CODIFICA	N. CONTO	DESCRIZIONE	PROGR. DARE	PROGR. AVERE	SALDO
ABA450 B.II.2.a.9) Crediti v/Regione o Provincia Autonoma per spesa corrente	2660109	FONDO PER SVALUTAZIONE CREDITI VS/REGIONE OLTRE L'ANNO	0,00	0,00	0,00
*****			-----	-----	-----
TOTALE			0,00	0,00	0,00
ABA480 B.II.2.b.1) Crediti v/Regione o Provincia Autonoma per finanziamenti p	1220102	REGIONE PER TRASFERIMENTI C/CAPITALE ENTRO L'ANNO	0,00	0,00	0,00
	1220112	REGIONE PER TRASFERIMENTI C/CAPITALE OLTRE L'ANNO	0,00	0,00	0,00
	1220125	CREDITI PRESUNTI PER FINANZIAMENTI IN CONTO CAPITALE VERSO REGIONE PER RICAVI DA LIQUIDARE ENTRO L'A	0,00	0,00	0,00
	1221501	CREDITI GSA VERSO BILANCIO REGIONE PER QUOTA PER FINANZIAMENTI CONTO CAPITALE FONDI REGIONALI	385.615.675,38	49.615.991,62	335.999.683,76
*****			-----	-----	-----
TOTALE			385.615.675,38	49.615.991,62	335.999.683,76
ABA490 B.II.2.b.2) Crediti v/Regione o Provincia Autonoma per incremento fond	1220126	CREDITI V/REGIONE PER AUMENTO FONDO DOTAZIONE	0,00	0,00	0,00
	1220136	CREDITI V/REGIONE PER AUMENTO FONDO DOTAZIONE OLTRE L'ANNO	0,00	0,00	0,00
*****			-----	-----	-----
TOTALE			0,00	0,00	0,00
ABA500 B.II.2.b.3) Crediti v/Regione o Provincia Autonoma per ripiano perdite	1220137	CREDITI V/REGIONE PER RIPIANO PERDITE 2004 OLTRE L'ANNO	0,00	0,00	0,00
	1220138	CREDITI V/REGIONE PER RIPIANO PERDITE 2003 OLTRE L'ANNO	0,00	0,00	0,00
	1220139	CREDITI V/REGIONE PER RIPIANO PERDITE ANTECEDENTI 2003 OLTRE L'ANNO	0,00	0,00	0,00
	1220140	CREDITI V/REGIONE PER RIPIANO PERDITE ANNI SUCCESSIVI AL 2004 OLTRE L'ANNO	0,00	0,00	0,00
*****			-----	-----	-----
TOTALE			0,00	0,00	0,00
ABA510 B.II.2.b.4) Crediti v/Regione per copertura debiti al 31/12/2005	1220127	CREDITI V/REGIONE PER ANTICIPO DISAVANZO 2005, 2006, 2007, 2008...	0,00	0,00	0,00
	1220128	CREDITI V/REGIONE PER RIPIANO PERDITE 2004	0,00	0,00	0,00
	1220129	CREDITI V/REGIONE PER RIPIANO PERDITE 2003	0,00	0,00	0,00
	1220130	CREDITI V/REGIONE PER RIPIANO PERDITE ANTECEDENTI 2003	0,00	0,00	0,00
	1220131	CREDITI V/REGIONE PER RIPIANO PERDITE ANNI SUCCESSIVI AL 2004	0,00	0,00	0,00
*****			-----	-----	-----
TOTALE			0,00	0,00	0,00

CODIFICA	N. CONTO	DESCRIZIONE	PROGR. DARE	PROGR. AVERE	SALDO
ABA520 B.II.2.b.5) Crediti v/Regione o Provincia Autonoma per ricostituzione	1220141	CREDITI V/REGIONE O PROV. AUTON. PER RICOSTITUZ. RISORSE DA INVESTIM. ESERCIZI PRECED. ENTRO L'ANNO	0,00	0,00	0,00
	1220142	CREDITI V/REGIONE O PROV. AUTON. PER RICOSTITUZ. RISORSE DA INVESTIM. ESERCIZI PRECED. OLTRE L'ANNO	0,00	0,00	0,00

TOTALE			0,00	0,00	0,00
ABA530 B.II.3) Crediti v/Comuni	1220201	COMUNI E LORO CONSORZI PER TRASFERIMENTO C/ESERCIZIO ENTRO L'ANNO	0,00	0,00	0,00
	1220202	COMUNI E LORO CONSORZI PER TRASFERIMENTO C/CAPITALE ENTRO L'ANNO	0,00	0,00	0,00
	1220205	CREDITI VERSO COMUNI E LORO CONSORZI ENTRO L'ANNO (ESCLUSI CONTRIBUTI)	0,00	0,00	0,00
	1220211	COMUNI E LORO CONSORZI PER TRASFERIMENTO C/ESERCIZIO OLTRE L'ANNO	0,00	0,00	0,00
	1220212	COMUNI E LORO CONSORZI PER TRASFERIMENTO C/CAPITALE OLTRE L'ANNO	0,00	0,00	0,00
	1220215	CREDITI VERSO COMUNI E LORO CONSORZI OLTRE L'ANNO (ESCLUSI CONTRIBUTI)	0,00	0,00	0,00
	1220221	CREDITI PRESUNTI VERSO COMUNI E LORO CONSORZI PER RICAVI DA LIQUIDARE ENTRO L'ANNO	0,00	0,00	0,00
	2660102	FONDO PER SVALUTAZIONE CREDITI VS/COMUNI	0,00	0,00	0,00
	2660110	FONDO PER SVALUTAZIONE CREDITI VS/COMUNI OLTRE L'ANNO	0,00	0,00	0,00

TOTALE			0,00	0,00	0,00
ABA590 B.II.4.b) Acconto quota FSR da distribuire	1221301	ALTRI CREDITI VS/ASL TO 1	0,00	0,00	0,00
	1221302	ALTRI CREDITI VS/ASL TO 2	11.000,00	11.000,00	0,00
	1221303	ALTRI CREDITI VS/ ASL TO 3	4.660,51	4.660,51	0,00
	1221304	ALTRI CREDITI VS/ASL TO 4	0,00	0,00	0,00
	1221305	ALTRI CREDITI VS/ ASL TO 5	11.871,22	11.871,22	0,00
	1221306	ALTRI CREDITI VS/ ASL VC	0,00	0,00	0,00
	1221307	ALTRI CREDITI VS/ ASL BI	133.312,50	133.312,50	0,00
	1221308	ALTRI CREDITI VS/ ASL NO	0,00	0,00	0,00
	1221309	ALTRI CREDITI VS/ ASL VCO	0,00	0,00	0,00
	1221310	ALTRI CREDITI VS/ASL CN1	0,00	0,00	0,00
	1221311	ALTRI CREDITI VS/ ASL CN2	0,00	0,00	0,00
	1221312	ALTRI CREDITI VS/ ASL AT	0,00	0,00	0,00
	1221313	ALTRI CREDITI VS/ ASL AL	6.447,50	6.447,50	0,00
	1221314	ALTRI CREDITI VS/ ASO 901	60.848.715,80	60.848.715,80	0,00
	1221315	ALTRI CREDITI VS/ASO 902	0,00	0,00	0,00
	1221316	ALTRI CREDITI VS/ ASO 903	295,61	295,61	0,00
	1221317	ALTRI CREDITI VS/ ASO 904	0,00	0,00	0,00
	1221318	ALTRI CREDITI VS/ ASO 905	0,00	0,00	0,00
	1221319	ALTRI CREDITI VS/ ASO 906	0,00	0,00	0,00
	1221320	ALTRI CREDITI VS/ ASO 907	2.883,18	2.883,18	0,00

CODIFICA	N. CONTO	DESCRIZIONE	PROGR. DARE	PROGR. AVERE	SALDO
ABA590 B.II.4.b) Acconto quota FSR da distribuire	1221321	ALTRI CREDITI VS/ ASO 908	0,00	0,00	0,00
	1221322	ALTRI CREDITI VS/ ASO 909 CITT@ DELLA SALUTE	69.099.647,00	0,00	69.099.647,00
	1221801	ACCONTO VERSO AZIENDE SANITARIE QUOTA FSR DA DISTRIBUIRE	0,00	0,00	0,00

TOTALE			130.118.833,32	61.019.186,32	69.099.647,00
ABA600 B.II.4.c) Crediti v/Aziende sanitarie pubbliche Extraregione	1220322	AZIENDE SANITARIE DI ALTRE REGIONI PER ADDEBITO DIRETTO	0,00	0,00	0,00
	1220343	CREDITI PRESUNTI VERSO AZIENDE SANITARIE EXTRA REGIONALI PER RICAVI DA LIQUIDARE ENTRO L'ANNO	0,00	0,00	0,00
	1220345	CREDITI V/IRCCS - POLICLINICI - FONDAZIONI DELLA REGIONE PER MOBILIT@ INTRAREGIONALE	0,00	0,00	0,00
	1220348	AZIENDE SANITARIE DI ALTRE REGIONI PER ADDEBITO DIRETTO OLTRE L'ANNO	0,00	0,00	0,00
	2660115	FONDO PER SVALUTAZIONE CREDITI VS/AZIENDE SANITARIE ALTRE REGIONI ADDEBITO DIRETTO ENTRO L'ANNO	0,00	0,00	0,00
	2660116	FONDO PER SVALUTAZIONE CREDITI VS/AZIENDE SANITARIE ALTRE REGIONI ADDEBITO DIRETTO OLTRE L'ANNO	0,00	0,00	0,00

TOTALE			0,00	0,00	0,00
ABA620 B.II.5.a) Crediti v/enti regionali	1220601	CREDITI VERSO ARPA (AGENZIA REGIONE PROTEZIONE AMBIENTALE) ENTRO L'ANNO	0,00	0,00	0,00
	1220611	CREDITI VERSO ARPA (AGENZIA REGIONE PROTEZIONE AMBIENTALE) OLTRE L'ANNO	0,00	0,00	0,00

TOTALE			0,00	0,00	0,00
ABA630 B.II.5.b) Crediti v/sperimentazioni gestionali	1220703	CREDITI V/SPERIMENTAZIONI GESTIONALI	0,00	0,00	0,00
	1220706	CREDITI V/SPERIMENTAZIONI GESTIONALI OLTRE L'ANNO	0,00	0,00	0,00

TOTALE			0,00	0,00	0,00
ABA640 B.II.5.c) Crediti v/altre partecipate	1220701	CREDITI V/SOCIET@ CONTROLLATE	0,00	0,00	0,00
	1220702	CREDITI V/SOCIET@ COLLEGATE	0,00	0,00	0,00
	1220704	CREDITI V/SOCIETA' CONTROLLATE OLTRE L'ANNO	0,00	0,00	0,00
	1220705	CREDITI V/SOCIETA' COLLEGATE OLTRE L'ANNO	0,00	0,00	0,00

TOTALE			0,00	0,00	0,00

CODIFICA	N. CONTO	DESCRIZIONE	PROGR. DARE	PROGR. AVERE	SALDO
ABA650 B.II.6) Crediti v/Erario	1220401	ERARIO C/IMPOSTE DIRETTE (IRPEG..) ENTRO L'ANNO	0,00	0,00	0,00
	1220402	ERARIO C/IVA ENTRO L'ANNO	0,00	0,00	0,00
	1220403	ERARIO C/IMPOSTE VARIE ENTRO L'ANNO	0,00	0,00	0,00
	1220404	IVA A CREDITO	0,00	0,00	0,00
	1220405	ERARIO C/ACCONTI IVA	0,00	0,00	0,00
	1220406	ERARIO C/ACCONTI IRPEG	0,00	0,00	0,00
	1220408	ASSISTENZA FISCALE DIPENDENTI	0,00	0,00	0,00
	1220411	ERARIO C/IMPOSTE DIRETTE (IRPEG..) OLTRE L'ANNO	0,00	0,00	0,00
	1220412	ERARIO C/IVA OLTRE L'ANNO	0,00	0,00	0,00
	1220413	ERARIO C/IMPOSTE VARIE OLTRE L'ANNO	0,00	0,00	0,00
	1220421	CREDITI PRESUNTI VERSO ERARIO PER RICAVI DA LIQUIDARE ENTRO L'ANNO	0,00	0,00	0,00

TOTALE			0,00	0,00	0,00
ABA670 B.II.7.a) Crediti v/clienti privati	1220502	ANTICIPAZIONI DI FONDI PER IL SERVIZIO ECONOMATO	0,00	0,00	0,00
	1220506	TERZI PER PRESTAZIONI SANITARIE ENTRO L'ANNO	0,00	0,00	0,00
	1220508	FORNITORI C/ANTICIPI	0,00	0,00	0,00
	1220526	TERZI PER PRESTAZIONI SANITARIE OLTRE L'ANNO	0,00	0,00	0,00
	1220545	CREDITI V/CLIENTI PRIVATI PER ANTICIPI MOBILIT@ ATTIVA	0,00	0,00	0,00
	1221402	CREDITI PER FONDI VINCOLATI PRIVATI	1.321.954,87	931.501,07	390.453,80
	2660105	FONDO PER SVALUTAZIONE CREDITI VS/CLIENTI PRIVATI	0,00	0,00	0,00
	2660113	FONDO PER SVALUTAZIONE CREDITI VS/CLIENTI PRIVATI OLTRE L'ANNO	0,00	0,00	0,00

TOTALE			1.321.954,87	931.501,07	390.453,80
ABA680 B.II.7.b) Crediti v/gestioni liquidatorie	1220542	CREDITI VERSO ALTRI SOGGETTI GESTIONE LIQUIDATORIA USL	0,00	0,00	0,00
	1220551	CREDITI VERSO ALTRI SOGGETTI GESTIONE LIQUIDATORIA USL OLTRE L'ANNO	0,00	0,00	0,00

TOTALE			0,00	0,00	0,00
ABA690 B.II.7.c) Crediti v/altri soggetti pubblici	1220203	PROVINCE PER TRASFERIMENTO C/ESERCIZIO ENTRO L'ANNO	0,00	0,00	0,00
	1220204	PROVINCE PER TRASFERIMENTO C/CAPITALE ENTRO L'ANNO	0,00	0,00	0,00
	1220213	PROVINCE PER TRASFERIMENTO C/ESERCIZIO OLTRE L'ANNO	0,00	0,00	0,00
	1220214	PROVINCE PER TRASFERIMENTO C/CAPITALE OLTRE L'ANNO	0,00	0,00	0,00
	1220222	CREDITI PRESUNTI VERSO PROVINCE PER RICAVI DA LIQUIDARE ENTRO L'ANNO	0,00	0,00	0,00
	1220511	ALTRI ENTI DEL SETTORE PUBBLICO ALLARGATO PER TRASFERIMENTO C/ESERCIZIO	0,00	0,00	0,00

CODIFICA	N. CONTO	DESCRIZIONE	PROGR. DARE	PROGR. AVERE	SALDO
ABA690 B.II.7.c) Crediti v/altri soggetti pubblici	1220512	ALTRI ENTI DEL SETTORE PUBBLICO ALLARGATO PER TRASFERIMENTO C/CAPITALE	0,00	0,00	0,00
	1220531	ALTRI ENTI DEL SETTORE PUBBLICO ALLARGATO PER TRASFERIMENTO C/ESERCIZIO	0,00	0,00	0,00
	1220532	ALTRI ENTI DEL SETTORE PUBBLICO ALLARGATO PER TRASFERIMENTO C/CAPITALE	0,00	0,00	0,00
	1221403	CREDITI PER FONDI VINCOLATI EUROPEI	0,00	0,00	0,00
	2660106	FONDO PER SVALUTAZIONE CREDITI VS/ALTRI SOGGETTI PUBBLICI	0,00	0,00	0,00
	2660114	FONDO PER SVALUTAZIONE CREDITI VS/ALTRI SOGGETTI PUBBLICI OLTRE L'ANNO	0,00	0,00	0,00

TOTALE			0,00	0,00	0,00
ABA710 B.II.7.e) Altri crediti diversi	1220501	DEPOSITI CAUZIONALI IN DENARO	0,00	0,00	0,00
	1220503	ASSICURAZIONI C/RIMBORSI	0,00	0,00	0,00
	1220504	DIPENDENTI C/PRESTITI	0,00	0,00	0,00
	1220505	DIPENDENTI C/ANTICIPI SPESE VIAGGIO	0,00	0,00	0,00
	1220507	ALTRI CREDITI ENTRO L'ANNO	179.985,39	179.985,39	0,00
	1220527	ALTRI CREDITI OLTRE L'ANNO	0,00	0,00	0,00
	1220541	CREDITI PRESUNTI VERSO ALTRI PER RICAVI DA LIQUIDARE ENTRO L'ANNO	0,00	0,00	0,00
	1221701	CREDITI GSA VERSO BILANCIO REGIONE PER FINANZIAMENTI DERIVANTI DA PAY BACK IMPRESE FARMACEUTICHE	54.507.299,36	34.033.702,46	20.473.596,90
	2660104	FONDO PER SVALUTAZIONE CREDITI VS/ALTRI	0,00	0,00	0,00
	2660112	FONDO PER SVALUTAZIONE CREDITI VS/ALTRI OLTRE L'ANNO	0,00	0,00	0,00

TOTALE			54.687.284,75	34.213.687,85	20.473.596,90
ABA730 B.III.1) Partecipazioni che non costituiscono immobilizzazioni	1230201	PARTECIPAZIONI IN IMPRESE CONTROLLATE	0,00	0,00	0,00
	1230203	PARTECIPAZIONI IN IMPRESE COLLEGATE	0,00	0,00	0,00
	1230204	PARTECIPAZIONI IN ALTRE IMPRESE	0,00	0,00	0,00

TOTALE			0,00	0,00	0,00
ABA740 B.III.2) Altri titoli che non costituiscono immobilizzazioni	1230101	TITOLI A BREVE	0,00	0,00	0,00

TOTALE			0,00	0,00	0,00
ABA760 B.IV.1) Cassa	1240101	CASSA CENTRALE	0,00	0,00	0,00
	1240102	CASSA PERIFERICHE	0,00	0,00	0,00
	1240103	DOCUMENTI DI LEGITTIMAZIONE IN CASSA	0,00	0,00	0,00

TOTALE			0,00	0,00	0,00

CODIFICA	N. CONTO	DESCRIZIONE	PROGR. DARE	PROGR. AVERE	SALDO
ABA770 B.IV.2) Istituto Tesoriere	1240201	ISTITUTO TESORIERE SALDO INIZIALE	0,00	0,00	0,00
	1240202	INCASSI PER CONTRIBUTI C/ESERCIZIO DALLA REGIONE	0,00	0,00	0,00
	1240203	INCASSI PER CONTRIBUTI C/ESERCIZIO DAI COMUNI E DALLA PROVINCIA	0,00	0,00	0,00
	1240204	INCASSI PER CONTRIBUTI C/ESERCIZIO DA ALTRI SOGGETTI	0,00	0,00	0,00
	1240205	INCASSI PER RICAVI PER PRESTAZIONI A SOGGETTI DEL SETTORE PUBBLICO	0,00	0,00	0,00
	1240206	INCASSI PER RICAVI PER PRESTAZIONI A SOGGETTI PRIVATI	0,00	0,00	0,00
	1240207	INCASSI PER PARTECIPAZIONE ALLA SPESA	0,00	0,00	0,00
	1240208	INCASSI PER ALTRE ENTRATE	0,00	0,00	0,00
	1240209	INCASSI PER DISINVESTIMENTI	0,00	0,00	0,00
	1240210	INCASSI PER CONTRIBUTI IN C/CAPITALE	0,00	0,00	0,00
	1240211	INCASSI PER CONTRIBUTI PER INTEGRAZIONE FONDO DI DOTAZIONE	0,00	0,00	0,00
	1240212	INCASSI PER ACCENSIONE MUTUI	0,00	0,00	0,00
	1240213	INCASSI PER ACCENSIONE DI DEBITI BANCARI	0,00	0,00	0,00
	1240214	INCASSI PER PARTITE DI GIRO	0,00	0,00	0,00
	1240215	INCASSI DA REGIONE PER GESTIONE LIQUIDATORIA USL 1994 E PRECEDENTI	0,00	0,00	0,00
	1240216	INCASSI DA SOGGETTI PRIVATI PER GESTIONE LIQUIDATORIA USL 1994 E PRECEDENTI	0,00	0,00	0,00
	1240228	PAGAMENTO PER ACQUISTO DI BENI SANITARI DA FORNITORI	0,00	0,00	0,00
	1240229	PAGAMENTO PER ACQUISTO DI BENI NON SANITARI DA FORNITORI	0,00	0,00	0,00
	1240230	PAGAMENTI PER PRESTAZIONI DA SOGGETTI PUBBLICI	0,00	0,00	0,00
	1240231	PAGAMENTI PER PRESTAZIONI DA SOGGETTI PRIVATI	0,00	0,00	0,00
	1240232	PAGAMENTI PER SERVIZI SANITARI E SOCIO SANITARI DA SOGGETTI PUBBLICI E PRIVATI	0,00	0,00	0,00
	1240233	PAGAMENTI PER SERVIZI NON SANITARI	0,00	0,00	0,00
	1240234	PAGAMENTI PER COSTI DEL PERSONALE	0,00	0,00	0,00
	1240235	PAGAMENTI PER ALTRI COSTI D'ESERCIZIO	0,00	0,00	0,00
	1240236	PAGAMENTO PER UTILIZZO FONDI (TFR, PREMIO OPEROSITA SUMAI...)	0,00	0,00	0,00
	1240237	PAGAMENTI PER INVESTIMENTI	0,00	0,00	0,00
	1240238	PAGAMENTI PER RIMBORSO MUTUI	0,00	0,00	0,00
	1240239	PAGAMENTI PER RIMBORSO DEBITI BANCARI	0,00	0,00	0,00
	1240240	PAGAMENTI PER RESTITUZIONE CONTRIBUTI C/ESERCIZIO ALLA REGIONE	0,00	0,00	0,00
	1240241	PAGAMENTI PER PARTITE DI GIRO	0,00	0,00	0,00
	1240242	PAGAMENTI PER RISARCIMENTO DANNI A TERZI RESPONSABILITA CIVILE (OLTRE A 1.500 ? PER SINISTRO)	0,00	0,00	0,00
	1240243	PAGAMENTI PER DEBITI GESTIONE LIQUIDATORIA USL FINANZIATI DALLA REGIONE	0,00	0,00	0,00
	1240244	PAGAMENTI PER TRASFERIMENTO AVANZO GESTIONE LIQUIDATORIA USL 1994	0,00	0,00	0,00
	1240401	C/C BANCARIO DELL'ECONOMATO	0,00	0,00	0,00
	1240402	ALTRI C/C BANCARI	0,00	0,00	0,00
	1240601	ISTITUTO TESORIERE SANITA' (GSA REGIONALE)	#####	#####	0,00
*****	TOTALE		#####	#####	0,00

CODIFICA	N. CONTO	DESCRIZIONE	PROGR. DARE	PROGR. AVERE	SALDO
ABA780 B.IV.3) Tesoreria Unica	1240501	TESORERIA UNICA	0,00	0,00	0,00
*****	1240701	TESORERIA UNICA SANITA' GSA (BDI)	8.381.359.219,85	8.375.827.198,18	5.532.021,67
TOTALE			8.381.359.219,85	8.375.827.198,18	5.532.021,67
ABA790 B.IV.4) Conto corrente postale	1240301	C/C POSTALE	0,00	0,00	0,00
*****			0,00	0,00	0,00
TOTALE			0,00	0,00	0,00
ACA010 C.I.1) Ratei attivi	1300101	RATEI ATTIVI	0,00	0,00	0,00
*****	1300103	COPERTURA PLURIENNALE DISAVANZO 2004 LEGGE 296/2006 ARTICOLO 1 COMMA 796	0,00	0,00	0,00
TOTALE			0,00	0,00	0,00
ACA040 C.II.1) Risconti attivi	1300102	RISCONTI ATTIVI	0,00	0,00	0,00
*****			0,00	0,00	0,00
TOTALE			0,00	0,00	0,00
ADA000 D.I) CANONI DI LEASING ANCORA DA PAGARE	1400101	CONTRATTI CANONI LEASING A SCADERE	0,00	0,00	0,00
*****			0,00	0,00	0,00
TOTALE			0,00	0,00	0,00
ADA010 D.II) DEPOSITI CAUZIONALI	1400201	BENI DI TERZI IN DEPOSITO	0,00	0,00	0,00
*****	1400202	DEPOSITARI NOSTRI BENI	0,00	0,00	0,00
TOTALE			0,00	0,00	0,00
ADA020 D.III) BENI IN COMODATO	1400501	BENI IN COMODATO PRESSO AZIENDA SANITARIA	0,00	0,00	0,00
*****			0,00	0,00	0,00
TOTALE			0,00	0,00	0,00
ADA030 D.IV) ALTRI CONTI D'ORDINE	1400301	MERCE DA RICEVERE	0,00	0,00	0,00
*****	1400302	PRESTAZIONI DA RICEVERE PER CONTRATTI D'APPALTO STIPULATI	0,00	0,00	0,00
	1400401	ALTRI CONTI D'ORDINE	0,00	0,00	0,00
	1410101	PREVISIONE DI ENTRATA GSA INTEGRAZIONE A NORMA DEL D.L.VO 56/2000	0,00	0,00	0,00
	1410102	PREVISIONE DI ENTRATA GSA BILANCIO REGIONE (FISCALIT@ SANITARIA)	0,00	0,00	0,00

CODIFICA	N. CONTO	DESCRIZIONE	PROGR. DARE	PROGR. AVERE	SALDO
ADA030 D.IV) ALTRI CONTI D'ORDINE	1410103	PREVISIONE DI ENTRATA GSA (FINANZIAMENTO SANITARIO AGGIUNTIVO CORRENTE LEA)	0,00	0,00	0,00
	1410104	PREVISIONE DI ENTRATA GSA (FINANZIAMENTO SANITARIO AGGIUNTIVO CORRENTE EXTRA LEA)	0,00	0,00	0,00
	1410105	PREVISIONE DI ENTRATA GSA PER QUOTA FINANZIAMENTI PER FONDI VINCOLATI STATALI CORRENTI FSN INTEGRAZ	0,00	0,00	0,00
	1410106	PREVISIONE DI ENTRATA GSA PER QUOTA FINANZIAMENTI PER FONDI VINCOLATI STATALI CORRENTI FSN OBIETTIV	0,00	0,00	0,00
	1410107	PREVISIONE DI ENTRATA GSA PER ALTRI FONDI VINCOLATI STATALI E PRIVATI	0,00	0,00	0,00
	1410108	PREVISIONE DI ENTRATA GSA PER QUOTA PER FINANZIAMENTI CONTO CAPITALE FONDI REGIONALI	0,00	0,00	0,00
	1410109	PREVISIONE DI ENTRATA GSA PER QUOTA PER FINANZIAMENTI CONTO CAPITALE FONDI STATALI	0,00	0,00	0,00
	1410110	PREVISIONE DI ENTRATA GSA PER QUOTA PER FINANZIAMENTI PROVENIENTI DA PAY BACK IMPRESE FARMACEUTICHE	0,00	0,00	0,00
	1510101	ACCERTAMENTODI ENTRATA GSA INTEGRAZIONE A NORMA DEL D.L.VO 56/2000	0,00	0,00	0,00
	1510102	ACCERTAMENTO DI ENTRATA GSA BILANCIO REGIONE (FISCALIT@ SANITARIA)	0,00	0,00	0,00
	1510103	ACCERTAMENTO DI ENTRATA GSA (FINANZIAMENTO SANITARIO AGGIUNTIVO CORRENTE LEA)	0,00	0,00	0,00
	1510104	ACCERTAMENTO DI ENTRATA GSA (FINANZIAMENTO SANITARIO AGGIUNTIVO CORRENTE EXTRA LEA)	0,00	0,00	0,00
	1510105	ACCERTAMENTO DI ENTRATA GSA PER QUOTA FINANZIAMENTI PER FONDI VINCOLATI STATALI CORRENTI FSN INTEGR	0,00	0,00	0,00
	1510106	ACCERTAMENTO DI ENTRATA GSA PER QUOTA FINANZIAMENTI PER FONDI VINCOLATI STATALI CORRENTI FSN OBIETT	0,00	0,00	0,00
	1510107	ACCERTAMENTO DI ENTRATA GSA PER ALTRI FONDI VINCOLATI STATALI E PRIVATI	0,00	0,00	0,00
	1510108	ACCERTAMENTO DI ENTRATA GSA PER QUOTA PER FINANZIAMENTI CONTO CAPITALE FONDI REGIONALI	0,00	0,00	0,00
	1510109	ACCERTAMENTO DI ENTRATA GSA PER QUOTA PER FINANZIAMENTI CONTO CAPITALE FONDI STATALI	0,00	0,00	0,00
	1510110	ACCERTAMENTO IN ENTRATA GSA PER QUOTA PER FINANZIAMENTI PROVENIENTI DA PAY BACK IMPRESE FARMACEUTICH	0,00	0,00	0,00

TOTALE			0,00	0,00	0,00

CODIFICA	N. CONTO	DESCRIZIONE	PROGR. DARE	PROGR. AVERE	SALDO
PAA000 A.I) FONDO DI DOTAZIONE	2500301	FONDO DI DOTAZIONE REGIONALE INIZIALE	0,00	0,00	0,00
	2500302	INCREMENTI FONDO DI DOTAZIONE REGIONALE.	0,00	0,00	0,00
	2500311	FONDO DI DOTAZIONE VINCOLATO INIZIALE - PATRIMONIO DA REDDITO.	0,00	0,00	0,00
	2500312	INCREMENTO FONDO DI DOTAZIONE VINCOLATO INIZIALE - PATRIMONIO DA REDDITO.	0,00	0,00	0,00

TOTALE			0,00	0,00	0,00
PAA070 A.II.3) Finanziamenti da Regione per investimenti	1100101	PER COSTI DI IMPIANTO E DI AMPLIAMENTO VALORE UTILIZZATO.	0,00	0,00	0,00
	1100102	PER COSTI DI RICERCA E DI SVILUPPO VALORE UTILIZZATO.	0,00	0,00	0,00
	1100103	PER DIRITTI DI BREVETTO ED UTILIZZAZIONE OPERE D'INGEGNO VALORE UTILIZZATO.	0,00	0,00	0,00
	1100104	PER TERRENI, VALORE UTILIZZATO.	0,00	0,00	0,00
	1100105	PER FABBRICATI, VALORE UTILIZZATO.	0,00	0,00	0,00
	1100106	PER IMPIANTI E MACCHINARI, VALORE UTILIZZATO	0,00	0,00	0,00
	1100107	PER ATTREZZATURE SANITARIE, VALORE UTILIZZATO.	0,00	0,00	0,00
	1100108	PER MOBILI E ARREDI, VALORE UTILIZZATO.	0,00	0,00	0,00
	1100109	PER AUTOMEZZI, VALORE UTILIZZATO.	0,00	0,00	0,00
	1100110	PER ALTRI BENI, VALORE UTILIZZATO.	0,00	0,00	0,00
	1100111	PER COSTI DI MANUTENZIONE STRAORDINARIA (SPESE INCREMENTATIVE SU BENI DI TERZI)	0,00	0,00	0,00
	1100112	PER ATTREZZATURE SANITARIE (IMPIANTI E MACCHINARI SPECIFICI-GRANDI ATTREZZATURE)	0,00	0,00	0,00
	1100201	PER COSTI DI IMPIANTO E DI AMPLIAMENTO VALORE UTILIZZATO.	0,00	0,00	0,00
	1100202	PER COSTI DI RICERCA E DI SVILUPPO VALORE UTILIZZATO.	0,00	0,00	0,00
	1100203	PER DIRITTI DI BREVETTO ED UTILIZZAZIONE OPERE D'INGEGNO VALORE UTILIZZATO.	0,00	0,00	0,00
	1100205	PER FABBRICATI, VALORE UTILIZZATO.	0,00	0,00	0,00
	1100206	PER IMPIANTI E MACCHINARI, VALORE UTILIZZATO.	0,00	0,00	0,00
	1100207	PER ATTREZZATURE SANITARIE, VALORE UTILIZZATO.	0,00	0,00	0,00
	1100208	PER MOBILI E ARREDI, VALORE UTILIZZATO.	0,00	0,00	0,00
	1100209	PER AUTOMEZZI, VALORE UTILIZZATO.	0,00	0,00	0,00
	1100210	PER ALTRI BENI, VALORE UTILIZZATO.	0,00	0,00	0,00
	1100211	PER COSTI DI MANUTENZIONE STRAORDINARIA (SPESE INCREMENTATIVE SU BENI DI TERZI)	0,00	0,00	0,00
	1100212	PER ATTREZZATURE SANITARIE (IMPIANTI E MACCHINARI SPECIFICI-GRANDI ATTREZZATURE)	0,00	0,00	0,00
	2500101	PER COSTI DI IMPIANTO E DI AMPLIAMENTO	0,00	0,00	0,00
	2500102	PER COSTI DI RICERCA E DI SVILUPPO	0,00	0,00	0,00
	2500103	PER DIRITTI DI BREVETTO ED UTILIZZAZIONE OPERE D'INGEGNO	0,00	0,00	0,00
	2500104	PER TERRENI, VALORE ORIGINALE	0,00	0,00	0,00
	2500105	PER FABBRICATI, VALORE ORIGINALE	0,00	0,00	0,00
	2500106	PER IMPIANTI E MACCHINARI, VALORE ORIGINALE	0,00	0,00	0,00
	2500107	PER ATTREZZATURE SANITARIE, VALORE ORIGINALE	0,00	0,00	0,00
	2500108	PER MOBILI E ARREDI, VALORE ORIGINALE	0,00	0,00	0,00
	2500109	PER AUTOMEZZI, VALORE ORIGINALE	0,00	0,00	0,00
	2500110	PER ALTRI BENI, VALORE ORIGINALE	0,00	0,00	0,00
	2500111	PER COSTI DI MANUTENZIONE STRAORDINARIA (SPESE	0,00	0,00	0,00

CODIFICA	N. CONTO	DESCRIZIONE	PROGR. DARE	PROGR. AVERE	SALDO
		INCREMENTATIVE SU BENI DI TERZI), VALORE ORIG.			
PAA070 A.II.3) Finanziamenti da Regione per investimenti	2500112	ATTREZZATURE SANITARIE (IMPIANTI E MACCHINARI SPECIFICI-GRANDI ATTREZZATURE)	0,00	0,00	0,00
	2500201	PER COSTI DI IMPIANTO E DI AMPLIAMENTO	0,00	0,00	0,00
	2500202	PER COSTI DI RICERCA E DI SVILUPPO	0,00	0,00	0,00
	2500203	PER DIRITTI DI BREVETTO ED UTILIZZAZIONE OPERE D'INGEGNO	0,00	0,00	0,00
	2500204	PER TERRENI, VALORE ORIGINALE	0,00	0,00	0,00
	2500205	PER FABBRICATI, VALORE ORIGINALE	0,00	0,00	0,00
	2500206	PER IMPIANTI E MACCHINARI, VALORE ORIGINALE	0,00	0,00	0,00
	2500207	PER ATTREZZATURE SANITARIE, VALORE ORIGINALE	0,00	0,00	0,00
	2500208	PER MOBILI E ARREDI, VALORE ORIGINALE	0,00	0,00	0,00
	2500209	PER AUTOMEZZI, VALORE ORIGINALE	0,00	0,00	0,00
	2500210	PER ALTRI BENI, VALORE ORIGINALE	0,00	0,00	0,00
	2500211	PER COSTI DI MANUTENZIONE STRAORDINARIA (SPESE INCREMENTATIVE SU BENI DI TERZI), VALORE ORIG,	0,00	0,00	0,00
	2500212	ATTREZZATURE SANITARIE (IMPIANTI E MACCHINARI SPECIFICI-GRANDI ATTREZZATURE)	0,00	0,00	0,00

TOTALE			0,00	0,00	0,00
PAA080 A.II.4) Finanziamenti da altri soggetti pubblici per investimenti	1100511	CONTRIBUTI E DONAZIONI DA ENTI PUBBLICI E DA PRIVATI UTILIZZATI PER INVESTIMENTI.	0,00	0,00	0,00
	2500711	CONTRIBUTI ENTI PUBBLICI E DA PRIVATI DESTINATI AD INVESTIMENTI , VALORE ORIGINALE.	0,00	0,00	0,00

TOTALE			0,00	0,00	0,00
PAA090 A.II.5) Finanziamenti per investimenti da rettifica contributi in cont	1100601	PER COSTI DI IMPIANTO E DI AMPLIAMENTO	0,00	0,00	0,00
	1100602	PER COSTI DI RICERCA E DI SVILUPPO	0,00	0,00	0,00
	1100603	PER DIRITTI DI BREVETTO ED UTILIZZAZIONE OPERE D'INGEGNO	0,00	0,00	0,00
	1100604	PER TERRENI, VALORE ORIGINALE	0,00	0,00	0,00
	1100605	PER FABBRICATI, VALORE ORIGINALE	0,00	0,00	0,00
	1100606	PER IMPIANTI E MACCHINARI, VALORE ORIGINALE	0,00	0,00	0,00
	1100607	PER ATTREZZATURE SANITARIE, VALORE ORIGINALE	0,00	0,00	0,00
	1100608	PER MOBILI E ARREDI, VALORE ORIGINALE	0,00	0,00	0,00
	1100609	PER AUTOMEZZI, VALORE ORIGINALE	0,00	0,00	0,00
	1100610	PER ALTRI BENI, VALORE ORIGINALE	0,00	0,00	0,00
	1100611	PER COSTI DI MANUTENZIONE STRAORDINARIA (SPESE INCREMENTATIVE SU BENI DI TERZI), VALORE ORIGINALE	0,00	0,00	0,00
	1100612	ATTREZZATURE SANITARIE (IMPIANTI E MACCHINARI SPECIFICI-GRANDI ATTREZZATURE)	0,00	0,00	0,00
	2500901	PER COSTI DI IMPIANTO E DI AMPLIAMENTO	0,00	0,00	0,00
	2500902	PER COSTI DI RICERCA E DI SVILUPPO	0,00	0,00	0,00
	2500903	PER DIRITTI DI BREVETTO ED UTILIZZAZIONE OPERE D'INGEGNO	0,00	0,00	0,00
	2500904	PER TERRENI, VALORE ORIGINALE	0,00	0,00	0,00
	2500905	PER FABBRICATI, VALORE ORIGINALE	0,00	0,00	0,00

CODIFICA	N. CONTO	DESCRIZIONE	PROGR. DARE	PROGR. AVERE	SALDO
PAA090 A.II.5) Finanziamenti per investimenti da rettifica contributi in cont	2500906	PER IMPIANTI E MACCHINARI, VALORE ORIGINALE	0,00	0,00	0,00
	2500907	PER ATTREZZATURE SANITARIE, VALORE ORIGINALE	0,00	0,00	0,00
	2500908	PER MOBILI E ARREDI, VALORE ORIGINALE	0,00	0,00	0,00
	2500909	PER AUTOMEZZI, VALORE ORIGINALE	0,00	0,00	0,00
	2500910	PER ALTRI BENI, VALORE ORIGINALE	0,00	0,00	0,00
	2500911	PER COSTI DI MANUTENZIONE STRAORDINARIA (SPESE INCREMENTATIVE SU BENI DI TERZI), VALORE ORIG,	0,00	0,00	0,00
	2500912	ATTREZZATURE SANITARIE (IMPIANTI E MACCHINARI SPECIFICI-GRANDI ATTREZZATURE)	0,00	0,00	0,00
	2501101	PER COSTI DI IMPIANTO E DI AMPLIAMENTO	0,00	0,00	0,00
	2501102	PER COSTI DI RICERCA E DI SVILUPPO	0,00	0,00	0,00
	2501103	PER DIRITTI DI BREVETTO ED UTILIZZAZIONE OPERE D'INGEGNO	0,00	0,00	0,00
	2501104	PER TERRENI, VALORE ORIGINALE	0,00	0,00	0,00
	2501105	PER FABBRICATI, VALORE ORIGINALE	0,00	0,00	0,00
	2501106	PER IMPIANTI E MACCHINARI, VALORE ORIGINALE	0,00	0,00	0,00
	2501107	PER ATTREZZATURE SANITARIE, VALORE ORIGINALE	0,00	0,00	0,00
	2501108	PER MOBILI E ARREDI, VALORE ORIGINALE	0,00	0,00	0,00
	2501109	PER AUTOMEZZI, VALORE ORIGINALE	0,00	0,00	0,00
	2501110	PER ALTRI BENI, VALORE ORIGINALE	0,00	0,00	0,00
	2501111	PER COSTI DI MANUTENZIONE STRAORDINARIA (SPESE INCREMENTATIVE SU BENI DI TERZI), VALORE ORIGINALE	0,00	0,00	0,00
	2501112	ATTREZZATURE SANITARIE (IMPIANTI E MACCHINARI SPECIFICI-GRANDI ATTREZZATURE)	0,00	0,00	0,00
***** TOTALE			0,00	0,00	0,00
PAA100 A.III) RISERVE DA DONAZIONI E LASCITI VINCOLATI AD INVESTIMENTI	1100501	DONAZIONI UTILIZZATE PER INVESTIMENTI, VALORE UTILIZZATO	0,00	0,00	0,00
	2500702	DONAZIONI E CONTRIBUTI DA IMPRESE UTILIZZATE PER INVESTIMENTI, VALORE ORIGINALE	0,00	0,00	0,00
	2500703	DONAZIONI E CONTRIBUTI DA PRIVATI UTILIZZATE PER INVESTIMENTI, VALORE ORIGINALE	0,00	0,00	0,00
	2500704	DONAZIONI E CONTRIBUTI DA ISTITUZIONI SOCIALI SENZA FINE DI LUCRO UTILIZZATE PER INVESTIMENTI, VALOR	0,00	0,00	0,00
	2501301	RISERVE DA DONAZIONI E LASCITI VINCOLATI AD INVESTIMENTI	0,00	0,00	0,00
***** TOTALE			0,00	0,00	0,00
PAA120 A.IV.1) Riserve da rivalutazioni	2500801	RISERVE DA RIVALUTAZIONI	0,00	0,00	0,00
***** TOTALE			0,00	0,00	0,00
PAA130 A.IV.2) Riserve da plusvalenze da reinvestire	2500802	RISERVE DA PLUSVALENZE DA REINVESTIRE	0,00	0,00	0,00

CODIFICA	N. CONTO	DESCRIZIONE	PROGR. DARE	PROGR. AVERE	SALDO
***** TOTALE			0,00	0,00	0,00
PAA160 A.IV.5) Riserve diverse ***** TOTALE	2500803	ALTRE RISERVE	0,00	0,00	0,00
PAA190 A.V.2) Contributi per ricostituzione risorse da investimenti esercizi	2501201	CONTRIBUTI PER RICOSTITUZIONE RISORSE DA INVESTIMENTI ESERCIZI PRECEDENTI	0,00	0,00	0,00
***** TOTALE	2501202	CONTRIBUTI PER APPLICAZIONE ALIQUOTE D.LGS 118-2011	0,00	0,00	0,00
PAA200 A.V.3) Altro	2500402	CONTRIBUTO PER RIPIANI PERDITE ESERCIZIO PRECEDENTE	0,00	0,00	0,00
	2500403	CONTRIBUTI PER RIPIANO PERDITE ALTRI ANNI	0,00	0,00	0,00
	2500404	UTILIZZO FONDI 2003 PER COPERTURA ONERI CONTRATTUALI	0,00	0,00	0,00
	2500407	RIPIANO GESTIONE 2004	0,00	0,00	0,00
***** TOTALE			0,00	0,00	0,00
PAA210 A.VI) UTILI (PERDITE) PORTATI A NUOVO	1100301	PERDITE ESERCIZI PRECEDENTI.	0,00	0,00	0,00
***** TOTALE	2500501	UTILI ESERCIZI PRECEDENTI	0,00	0,00	0,00
PAA220 A.VII) UTILE (PERDITA) D'ESERCIZIO	1100401	PERDITA DELL'ESERCIZIO	0,00	0,00	0,00
***** TOTALE	2500601	UTILE DELL'ESERCIZIO	41.717.035,00	41.717.035,00	0,00
			41.717.035,00	41.717.035,00	0,00
PBA000 B.I) FONDI PER IMPOSTE, ANCHE DIFFERITE	2650101	FONDI PER IMPOSTE SUL REDDITO.	0,00	0,00	0,00
***** TOTALE	2650102	FONDI PER ALTRE IMPOSTE E TASSE	0,00	0,00	0,00
			0,00	0,00	0,00
PBA020 B.II.1) Fondo rischi per cause civili ed oneri processuali	2650202	FONDO RISCHI PER CAUSE CIVILI ED ONERI PROCESSUALI	0,00	0,00	0,00

CODIFICA	N. CONTO	DESCRIZIONE	PROGR. DARE	PROGR. AVERE	SALDO

TOTALE			0,00	0,00	0,00

PBA030 B.II.2) Fondo rischi per contenzioso personale dipendente	2650203	FONDO RISCHI PER CONTENZIOSO PERSONALE DIPENDENTE	0,00	0,00	0,00

TOTALE			0,00	0,00	0,00

PBA040 B.II.3) Fondo rischi connessi all'acquisto di prestazioni sanitarie da	2650204	FONDO RISCHI CONNESSI ALL'ACQUISTO DI PRESTAZIONI SANITARIE DA PRIVATO	0,00	0,00	0,00

TOTALE			0,00	0,00	0,00

PBA050 B.II.4) Fondo rischi per copertura diretta dei rischi (autoassicurazio	2650205	FONDO RISCHI PER COPERTURA DIRETTA DEI RISCHI (AUTOASSICURAZIONE)	40.032.223,43	111.055.932,22	-71.023.708,79

TOTALE			40.032.223,43	111.055.932,22	-71.023.708,79

PBA060 B.II.5) Altri fondi rischi	2650201	FONDI PER ALTRI RISCHI	0,00	0,00	0,00

TOTALE			0,00	0,00	0,00

PBA080 B.III.1) FSR indistinto da distribuire	2710101	FSR INDISTINTO DA DISTRIBUIRE	7.751.223.623,00	7.751.223.623,00	0,00

TOTALE			7.751.223.623,00	7.751.223.623,00	0,00

PBA090 B.III.2) FSR vincolato da distribuire	2710201	FSR VINCOLATO DA DISTRIBUIRE	141.678.876,00	141.678.876,00	0,00
	2710801	FONDO ALTRI FINANZIAMENTI VINCOLATI E PAY-BACK DA DISTRIBUIRE	45.170.542,91	45.170.542,91	0,00

TOTALE			186.849.418,91	186.849.418,91	0,00

PBA100 B.III.3) Fondo per ripiano disavanzi pregressi	2710301	FONDO PER RIPIANO DISAVANZI PREGRESSI	30.000.000,00	30.000.000,00	0,00

TOTALE			30.000.000,00	30.000.000,00	0,00

CODIFICA	N. CONTO	DESCRIZIONE	PROGR. DARE	PROGR. AVERE	SALDO
PBA110 B.III.4) Fondo finanziamento sanitario aggiuntivo corrente LEA	2710401	FONDO FINANZIAMENTO SANITARIO AGGIUNTIVO CORRENTE LEA DA DISTRIBUIRE	99.999.999,76	99.999.999,76	0,00

TOTALE			99.999.999,76	99.999.999,76	0,00
PBA120 B.III.5) Fondo finanziamento sanitario aggiuntivo corrente extra LEA	2710501	FONDO FINANZIAMENTO SANITARIO AGGIUNTIVO EXTRA LEA	100.000.000,00	100.000.000,00	0,00

TOTALE			100.000.000,00	100.000.000,00	0,00
PBA130 B.III.6) Fondo finanziamento per ricerca	2710601	FONDO FINANZIAMENTO PER RICERCA	0,00	0,00	0,00

TOTALE			0,00	0,00	0,00
PBA140 B.III.7) Fondo finanziamento per investimenti	2710701	FONDO FINANZIAMENTO PER INVESTIMENTI	136.690.494,61	136.690.494,61	0,00

TOTALE			136.690.494,61	136.690.494,61	0,00
PBA160 B.IV.1) Quote inutilizzate contributi da Regione o Prov. Aut. per quot	2670101	FONDO PER QUOTE INUTILIZZATE CONTRIBUTI DA REGIONE E PROV. AUT. PER QUOTA F.S. VINCOLATO	791.025,39	4.421.882,65	-3.630.857,26

TOTALE			791.025,39	4.421.882,65	-3.630.857,26
PBA170 B.IV.2) Quote inutilizzate contributi vincolati da soggetti pubblici (2670102	FONDO PER QUOTE INUTILIZZATE CONTRIBUTI DA SOGGETTI PUBBLICI (EXTRA FONDO) VINCOLATI	692.739,74	13.507.925,77	-12.815.186,03

TOTALE			692.739,74	13.507.925,77	-12.815.186,03
PBA180 B.IV.3) Quote inutilizzate contributi per ricerca	2670103	FONDO PER QUOTE INUTILIZZATE CONTRIBUTI DA SOGGETTI PUBBLICI PER RICERCA	0,00	0,00	0,00

TOTALE			0,00	0,00	0,00
PBA190 B.IV.4) Quote inutilizzate	2670104	FONDO PER QUOTE INUTILIZZATE CONTRIBUTI VINCOLATI DA PRIVATI	0,00	0,00	0,00

CODIFICA	N. CONTO	DESCRIZIONE	PROGR. DARE	PROGR. AVERE	SALDO

contributi vincolati da privati					

TOTALE			0,00	0,00	0,00

PBA210 B.V.1) Fondi integrativi pensione	2650306	FONDI INTEGRATIVI PENSIONE	0,00	0,00	0,00

TOTALE			0,00	0,00	0,00

PBA230 B.V.2.a) Fondo rinnovi contrattuali personale dipendente	2650307	FONDO RINNOVI CONTRATTUALI PERSONALE DIPENDENTE	0,00	0,00	0,00

TOTALE			0,00	0,00	0,00

PBA240 B.V.2.b) Fondo rinnovi convenzioni MMG/PLS/MCA	2650308	FONDO RINNOVI CONVENZIONI MMG/PLS/MCA	0,00	0,00	0,00

TOTALE			0,00	0,00	0,00

PBA250 B.V.2.c) Fondo rinnovi convenzioni medici Sumai	2650309	FONDO RINNOVI CONVENZIONI MEDICI SUMAI	0,00	0,00	0,00

TOTALE			0,00	0,00	0,00

PBA260 B.V.3) Altri fondi per oneri e spese	2650301	FONDI PER ONERI PREGRESSI SU PERSONALE IN QUIESCENZA.	0,00	0,00	0,00
	2650302	FONDI PER ONERI PREGRESSI AUMENTI SALARIALI.	0,00	0,00	0,00
	2650304	ALTRI FONDI ONERI	0,00	0,00	0,00

TOTALE			0,00	0,00	0,00

PCA000 C.I) FONDO PER PREMI OPEROSITA' MEDICI SUMAI	2700101	PREMIO DI OPEROSITA MEDICI SUMAI	0,00	0,00	0,00

TOTALE			0,00	0,00	0,00

PCA010 C.II) FONDO PER TRATTAMENTO DI FINE RAPPORTO DIPENDENTI	2650303	FONDO PER TRATTAMENTO FINE RAPPORTO	0,00	0,00	0,00

TOTALE			0,00	0,00	0,00

CODIFICA	N. CONTO	DESCRIZIONE	PROGR. DARE	PROGR. AVERE	SALDO
PDA000 D.I) DEBITI PER MUTUI PASSIVI	2750103	MUTUI ENTRO L'ANNO CASSA DEPOSITI E PRESTITI - GESTIONE TESORO	0,00	0,00	0,00
	2750104	MUTUI OLTRE L'ANNO CASSA DEPOSITI E PRESTITI - GESTIONE TESORO	0,00	0,00	0,00
	2750105	MUTUI ENTRO L'ANNO CASSA DEPOSITI E PRESTITI - GESTIONE CDP SPA	0,00	0,00	0,00
	2750106	MUTUI OLTRE L'ANNO CASSA DEPOSITI E PRESTITI - GESTIONE CDP SPA	0,00	0,00	0,00
	2750107	MUTUI ENTRO L'ANNO ALTRI SOGGETTI ENTRO L'ANNO	0,00	0,00	0,00
	2750108	MUTUI OLTRE L'ANNO ALTRI SOGGETTI OLTRE L'ANNO	0,00	0,00	0,00
***** TOTALE			0,00	0,00	0,00
PDA040 D.II.3) Acconto quota FSR v/Stato	2790201	ACCONTO QUOTA FSR VS/STATO	7.540.121.841,83	7.540.121.841,83	0,00
***** TOTALE			7.540.121.841,83	7.540.121.841,83	0,00
PDA060 D.II.5) Altri debiti v/Stato	2751021	DEBITI VERSO STATO ENTRO L'ANNO	0,00	60.710,94	-60.710,94
	2751031	DEBITI VERSO STATO OLTRE L'ANNO	0,00	0,00	0,00
***** TOTALE			0,00	60.710,94	-60.710,94
PDA120 D.III.5) Altri debiti v/Regione o Provincia Autonoma	2750201	DEBITI VERSO REGIONE ENTRO L'ANNO	217.976.926,78	617.896.510,31	-399.919.583,53
	2750203	DEBITO VERSO REGIONE PER CONTRIBUTI VERSO ARAN	0,00	0,00	0,00
	2750211	DEBITI VERSO LA REGIONE OLTRE L'ANNO	0,00	0,00	0,00
	2750221	DEBITI PRESUNTI VERSO REGIONE PER COSTI DA LIQUIDARE ENTRO L'ANNO A SEGUITO DI FATTURE	0,00	0,00	0,00
	2750222	DEBITI VERSO REGIONE PER AVANZO GESTIONE LIQUIDATORIA USL 1994 E PRECEDENTI	0,00	0,00	0,00
	2750223	DEBITI VERSO REGIONE PER ANTICIPO DI CASSA	0,00	0,00	0,00
	2750224	DEBITI VERSO REGIONE PER AVANZO GESTIONE LIQUIDATORIA USL 1994 E PRECEDENTI OLTRE L'ANNO	0,00	0,00	0,00
	2750302	DEBITI VERSO PROVINCE ENTRO L'ANNO	0,00	0,00	0,00
	2750312	DEBITI VERSO PROVINCE OLTRE L'ANNO.	0,00	0,00	0,00
	2750322	DEBITI PRESUNTI V/PROVINCE PER COSTI DA LIQUIDARE ENTRO L'ANNO A SEGUITO DI FATTURE	0,00	0,00	0,00
***** TOTALE			217.976.926,78	617.896.510,31	-399.919.583,53
PDA130 D.IV) DEBITI V/COMUNI	2750301	DEBITI VERSO COMUNI E LORO CONSORZI ENTRO L'ANNO	0,00	60.000,00	-60.000,00
	2750311	DEBITI VERSO COMUNI E LORO CONSORZI OLTRE L'ANNO	74.000,00	331.616,41	-257.616,41

CODIFICA	N. CONTO	DESCRIZIONE	PROGR. DARE	PROGR. AVERE	SALDO
PDA130 D.IV) DEBITI V/COMUNI	2750321	DEBITI PRESUNTI V/COMUNI E LORO CONSORZI PER COSTI DA LIQUIDARE ENTRO L'ANNO	0,00	0,00	0,00

TOTALE			74.000,00	391.616,41	-317.616,41
PDA160 D.V.1.a) Debiti v/Aziende sanitarie pubbliche della Regione - per quot	2760201	DEBITI GSA REGIONE VERSO ASL TO1 X QUOTA FSR INDISTINTO	534.540.220,35	676.834.231,16	-142.294.010,81
	2760202	DEBITI GSA REGIONE VERSO ASL TO2 X QUOTA FSR INDISTINTO	640.855.276,67	901.369.710,06	-260.514.433,39
	2760203	DEBITI GSA REGIONE VERSO ASL TO3 X QUOTA FSR INDISTINTO	578.054.270,09	724.009.854,53	-145.955.584,44
	2760204	DEBITI GSA REGIONE VERSO ASL TO4 X QUOTA FSR INDISTINTO	612.447.183,07	747.474.793,16	-135.027.610,09
	2760205	DEBITI GSA REGIONE VERSO ASL TO5 X QUOTA FSR INDISTINTO	336.606.230,00	378.452.163,70	-41.845.933,70
	2760206	DEBITI GSA REGIONE VERSO ASL VC X QUOTA FSR INDISTINTO	255.444.847,65	290.524.301,49	-35.079.453,84
	2760207	DEBITI GSA REGIONE VERSO ASL BI X QUOTA FSR INDISTINTO	217.313.802,03	264.833.851,78	-47.520.049,75
	2760208	DEBITI GSA REGIONE VERSO ASL NO X QUOTA FSR INDISTINTO	318.514.931,03	377.169.849,61	-58.654.918,58
	2760209	DEBITI GSA REGIONE VERSO ASL VCO X QUOTA FSR INDISTINTO	268.922.963,30	318.161.861,71	-49.238.898,41
	2760210	DEBITI GSA REGIONE VERSO ASL CN1 X QUOTA FSR INDISTINTO	454.146.647,74	582.398.031,49	-128.251.383,75
	2760211	DEBITI GSA REGIONE VERSO ASL CN2 X QUOTA FSR INDISTINTO	216.251.145,61	287.257.516,54	-71.006.370,93
	2760212	DEBITI GSA REGIONE VERSO ASL AT X QUOTA FSR INDISTINTO	364.650.076,42	386.951.842,09	-22.301.765,67
	2760213	DEBITI GSA REGIONE VERSO ASL AL X QUOTA FSR INDISTINTO	528.168.229,97	564.387.205,24	-36.218.975,27
	2760214	DEBITI GSA REGIONE VERSO ASO S.GIOVANNI X QUOTA FSR INDISTINTO	321.184.569,53	321.184.569,53	0,00
	2760215	DEBITI GSA REGIONE VERSO ASO CTO X QUOTA FSR INDISTINTO	92.164.265,41	92.164.265,41	0,00
	2760216	DEBITI GSA REGIONE VERSO ASO S.ANNA X QUOTA FSR INDISTINTO	125.289.406,05	125.289.406,05	0,00
	2760217	DEBITI GSA REGIONE VERSO ASO S.LUIGI X QUOTA FSR INDISTINTO	120.056.448,00	145.667.269,56	-25.610.821,56
	2760218	DEBITI GSA REGIONE VERSO ASO NO X QUOTA FSR INDISTINTO	213.363.505,00	242.079.414,16	-28.715.909,16
	2760219	DEBITI GSA REGIONE VERSO ASO CN X QUOTA FSR INDISTINTO	195.665.436,07	212.698.335,33	-17.032.899,26
	2760220	DEBITI GSA REGIONE VERSO ASO AL X QUOTA FSR INDISTINTO	203.445.894,00	256.755.606,49	-53.309.712,49
	2760221	DEBITI GSA REGIONE VERSO ASO MAURIZIANO X QUOTA FSR INDISTINTO	159.076.052,20	173.822.965,17	-14.746.912,97
	2760222	DEBITI GSA REGIONE VERSO ASO CITTA DELLA SALUTE X QUOTA FSR INDISTINTO	366.740.797,71	521.610.954,02	-154.870.156,31
	2760223	DEBITI GSA REGIONE VERSO ASR X QUOTA FSR INDISTINTO	11.875.548,79	15.033.086,20	-3.157.537,41
	2760501	DEBITI GSA REGIONE VERSO ASL TO1 X QUOTA INDISTINTA FSR VINCOLATO	16.499.834,24	30.428.414,24	-13.928.580,00
	2760502	DEBITI GSA REGIONE VERSO ASL TO2 X QUOTA INDISTINTA FSR VINCOLATO	14.435.249,88	35.472.790,14	-21.037.540,26
	2760503	DEBITI GSA REGIONE VERSO ASL TO3 X QUOTA INDISTINTA FSR VINCOLATO	17.516.796,20	32.617.663,20	-15.100.867,00
	2760504	DEBITI GSA REGIONE VERSO ASL TO4 X QUOTA INDISTINTA FSR VINCOLATO	18.160.648,79	75.945.825,90	-57.785.177,11
	2760505	DEBITI GSA REGIONE VERSO ASL TO5 X QUOTA INDISTINTA FSR VINCOLATO	11.051.481,16	63.074.456,42	-52.022.975,26
	2760506	DEBITI GSA REGIONE VERSO ASL VC X QUOTA INDISTINTA FSR VINCOLATO	6.673.554,00	6.673.554,00	0,00
	2760507	DEBITI GSA REGIONE VERSO ASL BI X QUOTA INDISTINTA FSR VINCOLATO	6.827.407,26	12.440.813,28	-5.613.406,02

CODIFICA	N. CONTO	DESCRIZIONE	PROGR. DARE	PROGR. AVERE	SALDO
PDA160 D.V.1.a) Debiti v/Aziende sanitarie pubbliche della Regione - per quot	2760508	DEBITI GSA REGIONE VERSO ASL NO X QUOTA INDISTINTA FSR VINCOLATO	2.817.580,00	11.979.854,00	-9.162.274,00
	2760509	DEBITI GSA REGIONE VERSO ASL VCO X QUOTA INDISTINTA FSR VINCOLATO	6.890.889,00	11.986.004,00	-5.095.115,00
	2760510	DEBITI GSA REGIONE VERSO ASL CN1 X QUOTA INDISTINTA FSR VINCOLATO	13.029.424,00	26.925.712,70	-13.896.288,70
	2760511	DEBITI GSA REGIONE VERSO ASL CN2 X QUOTA INDISTINTA FSR VINCOLATO	4.881.445,00	9.867.330,00	-4.985.885,00
	2760512	DEBITI GSA REGIONE VERSO ASL AT X QUOTA INDISTINTA FSR VINCOLATO	9.447.757,61	25.498.085,17	-16.050.327,56
	2760513	DEBITI GSA REGIONE VERSO ASL AL X QUOTA INDISTINTA FSR VINCOLATO	16.268.255,95	77.402.770,84	-61.134.514,89
	2760514	DEBITI GSA REGIONE VERSO ASO S.GIOVANNI X QUOTA INDISTINTA FSR VINCOLATO	31.487,00	31.487,00	0,00
	2760515	DEBITI GSA REGIONE VERSO ASO S.CTO X QUOTA INDISTINTA FSR VINCOLATO	0,00	0,00	0,00
	2760516	DEBITI GSA REGIONE VERSO ASO S.ANNA X QUOTA INDISTINTA FSR VINCOLATO	123.818,16	123.818,16	0,00
	2760517	DEBITI GSA REGIONE VERSO ASO S.LUIGI X QUOTA INDISTINTA FSR VINCOLATO	0,00	0,00	0,00
	2760518	DEBITI GSA REGIONE VERSO ASO NO X QUOTA INDISTINTA FSR VINCOLATO	0,00	37.784,00	-37.784,00
	2760519	DEBITI GSA REGIONE VERSO ASO CN X QUOTA INDISTINTA FSR VINCOLATO	72.611,15	72.611,15	0,00
	2760520	DEBITI GSA REGIONE VERSO ASO AL X QUOTA INDISTINTA FSR VINCOLATO	1.053.312,04	1.070.394,89	-17.082,85
	2760521	DEBITI GSA REGIONE VERSO ASO MAURIZIANO X QUOTA INDISTINTA FSR VINCOLATO	0,00	37.784,00	-37.784,00
	2760522	DEBITI GSA REGIONE VERSO ASO CITTA DELLA SALUTE X QUOTA INDISTINTA FSR VINCOLATO	0,00	155.305,16	-155.305,16
	2760601	DEBITI GSA REGIONE VERSO ASL TO1 X QUOTA VINCOLATA FSR VINCOLATO	93.000,00	210.016,40	-117.016,40
	2760602	DEBITI GSA REGIONE VERSO ASL TO2 X QUOTA VINCOLATA FSR VINCOLATO	176.600,00	343.305,35	-166.705,35
	2760603	DEBITI GSA REGIONE VERSO ASL TO3 X QUOTA VINCOLATA FSR VINCOLATO	0,00	22.009,74	-22.009,74
	2760604	DEBITI GSA REGIONE VERSO ASL TO4 X QUOTA VINCOLATA FSR VINCOLATO	0,00	87.011,07	-87.011,07
	2760605	DEBITI GSA REGIONE VERSO ASL TO5 X QUOTA VINCOLATA FSR VINCOLATO	0,00	15.690,01	-15.690,01

CODIFICA	N. CONTO	DESCRIZIONE	PROGR. DARE	PROGR. AVERE	SALDO
PDAL60 D.V.1.a) Debiti v/Aziende sanitarie pubbliche della Regione - per quot	2760606	DEBITI GSA REGIONE VERSO ASL VC X QUOTA VINCOLATA FSR	0,00	101.612,57	-101.612,57
	2760607	DEBITI GSA REGIONE VERSO ASL BI X QUOTA VINCOLATA FSR	62.050,00	108.671,39	-46.621,39
	2760608	DEBITI GSA REGIONE VERSO ASL NO X QUOTA VINCOLATA FSR	0,00	10.514,86	-10.514,86
	2760609	DEBITI GSA REGIONE VERSO ASL VCO X QUOTA VINCOLATA FSR	48.000,00	127.778,47	-79.778,47
	2760610	DEBITI GSA REGIONE VERSO ASL CN1 X QUOTA VINCOLATA FSR	167.250,00	174.354,24	-7.104,24
	2760611	DEBITI GSA REGIONE VERSO ASL CN2 X QUOTA VINCOLATA FSR	0,00	6.011,20	-6.011,20
	2760612	DEBITI GSA REGIONE VERSO ASL AT X QUOTA VINCOLATA FSR	38.000,00	134.171,10	-96.171,10
	2760613	DEBITI GSA REGIONE VERSO ASL AL X QUOTA VINCOLATA FSR	38.000,00	126.290,82	-88.290,82
	2760614	DEBITI GSA REGIONE VERSO ASO S.GIOVANNI X QUOTA VINCOLATA FSR VINCOLATO	171.100,00	171.100,00	0,00
	2760615	DEBITI GSA REGIONE VERSO ASO CTO X QUOTA VINCOLATA FSR	0,00	0,00	0,00
	2760616	DEBITI GSA REGIONE VERSO ASO S.ANNA X QUOTA VINCOLATA FSR	0,00	0,00	0,00
	2760617	DEBITI GSA REGIONE VERSO ASO S.LUIGI X QUOTA VINCOLATA FSR	0,00	0,00	0,00
	2760618	DEBITI GSA REGIONE VERSO ASO NO X QUOTA VINCOLATA FSR	97.610,00	193.180,78	-95.570,78
	2760619	DEBITI GSA REGIONE VERSO ASO CN X QUOTA VINCOLATA FSR	0,00	71.291,90	-71.291,90
	2760620	DEBITI GSA REGIONE VERSO ASO AL X QUOTA VINCOLATA FSR	45.350,00	100.752,67	-55.402,67
	2760621	DEBITI GSA REGIONE VERSO ASO MAURIZIANO X QUOTA VINCOLATA FSR VINCOLATO	170.100,00	170.100,00	0,00
	2760622	DEBITI GSA REGIONE VERSO ASO CITTA DELLA SALUTE X QUOTA VINCOLATA FSR VINCOLATO	0,00	295.429,56	-295.429,56
	2760701	DEBITI GSA REGIONE VERSO ASL TO1 X QUOTA VINCOLATA FSR	111.748,16	403.475,65	-291.727,49
	2760702	DEBITI GSA REGIONE VERSO ASL TO2 X QUOTA VINCOLATA FSR	18.399,85	18.399,85	0,00
	2760703	DEBITI GSA REGIONE VERSO ASL TO3 X QUOTA VINCOLATA FSR	2.063.711,94	5.015.777,94	-2.952.066,00
	2760704	DEBITI GSA REGIONE VERSO ASL TO4 X QUOTA VINCOLATA FSR	5.644,68	240.868,95	-235.224,27
	2760705	DEBITI GSA REGIONE VERSO ASL TO5 X QUOTA VINCOLATA FSR	16.575,05	16.575,05	0,00
	2760706	DEBITI GSA REGIONE VERSO ASL VC X QUOTA VINCOLATA FSR	0,00	181.007,39	-181.007,39
	2760707	DEBITI GSA REGIONE VERSO ASL BI X QUOTA VINCOLATA FSR	0,00	0,00	0,00
	2760708	DEBITI GSA REGIONE VERSO ASL NO X QUOTA VINCOLATA FSR	2.002,14	2.002,14	0,00
	2760709	DEBITI GSA REGIONE VERSO ASL VCO X QUOTA VINCOLATA FSR	0,00	0,00	0,00

CODIFICA	N. CONTO	DESCRIZIONE	PROGR. DARE	PROGR. AVERE	SALDO
PDA160 D.V.1.a) Debiti v/Aziende sanitarie pubbliche della Regione - per quot	2760710	DEBITI GSA REGIONE VERSO ASL CN1 X QUOTA VINCOLATA FSR	160.100,28	1.039.242,60	-879.142,32
	2760711	DEBITI GSA REGIONE VERSO ASL CN2 X QUOTA VINCOLATA FSR	0,00	70.000,00	-70.000,00
	2760712	DEBITI GSA REGIONE VERSO ASL AT X QUOTA VINCOLATA FSR	112.000,00	412.000,00	-300.000,00
	2760713	DEBITI GSA REGIONE VERSO ASL AL X QUOTA VINCOLATA FSR	21.599,93	21.599,93	0,00
	2760714	DEBITI GSA REGIONE VERSO ASO S.GIOVANNI X QUOTA VINCOLATA FSR	187.919,65	187.919,65	0,00
	2760715	DEBITI GSA REGIONE VERSO ASO CTO X QUOTA VINCOLATA FSR	31.400,00	31.400,00	0,00
	2760716	DEBITI GSA REGIONE VERSO ASO S.ANNA X QUOTA VINCOLATA FSR	85.268,99	85.268,99	0,00
	2760717	DEBITI GSA REGIONE VERSO ASO S.LUIGI X QUOTA VINCOLATA FSR	8.200,00	8.200,00	0,00
	2760718	DEBITI GSA REGIONE VERSO ASO NO X QUOTA VINCOLATA FSR	36.494,00	186.494,00	-150.000,00
	2760719	DEBITI GSA REGIONE VERSO ASO CN X QUOTA VINCOLATA FSR	5.209,64	5.209,64	0,00
	2760720	DEBITI GSA REGIONE VERSO ASO AL X QUOTA VINCOLATA FSR	3.840,00	202.575,10	-198.735,10
	2760721	DEBITI GSA REGIONE VERSO ASO MAURIZIANO X QUOTA VINCOLATA FSR	3.200,00	3.200,00	0,00
	2760722	DEBITI GSA REGIONE VERSO ASO CITTA DELLA SALUTE X QUOTA VINCOLATA FSR	104.303,59	422.596,48	-318.292,89
	2760801	DEBITI GSA REGIONE VERSO ASL TO1 X QUOTA PER FONDI VINCOLATI STATALI E PRIVATI	856.382,64	2.913.183,54	-2.056.800,90
	2760802	DEBITI GSA REGIONE VERSO ASL TO2 X QUOTA PER FONDI VINCOLATI STATALI E PRIVATI	306.294,98	2.430.790,37	-2.124.495,39
	2760803	DEBITI GSA REGIONE VERSO ASL TO3 X QUOTA PER FONDI VINCOLATI STATALI E PRIVATI	1.841.572,91	4.797.861,35	-2.956.288,44
	2760804	DEBITI GSA REGIONE VERSO ASL TO4 X QUOTA PER FONDI VINCOLATI STATALI E PRIVATI	1.013.703,39	8.021.260,19	-7.007.556,80
	2760805	DEBITI GSA REGIONE VERSO ASL TO5 X QUOTA PER FONDI VINCOLATI STATALI E PRIVATI	963.091,57	2.033.528,28	-1.070.436,71
	2760806	DEBITI GSA REGIONE VERSO ASL VC X QUOTA PER FONDI VINCOLATI STATALI E PRIVATI	285.007,17	682.562,43	-397.555,26
	2760807	DEBITI GSA REGIONE VERSO ASL BI X QUOTA PER FONDI VINCOLATI STATALI E PRIVATI	164.752,59	482.163,13	-317.410,54
	2760808	DEBITI GSA REGIONE VERSO ASL NO X QUOTA PER FONDI VINCOLATI STATALI E PRIVATI	849.145,89	2.473.631,52	-1.624.485,63
	2760809	DEBITI GSA REGIONE VERSO ASL VCO X QUOTA PER FONDI VINCOLATI STATALI E PRIVATI	346.748,61	493.891,13	-147.142,52
	2760810	DEBITI GSA REGIONE VERSO ASL CN1 X QUOTA PER FONDI VINCOLATI STATALI E PRIVATI	1.443.798,62	2.304.881,18	-861.082,56
	2760811	DEBITI GSA REGIONE VERSO ASL CN2 X QUOTA PER FONDI VINCOLATI STATALI E PRIVATI	275.589,93	1.002.082,15	-726.492,22
	2760812	DEBITI GSA REGIONE VERSO ASL AT X QUOTA PER FONDI VINCOLATI STATALI E PRIVATI	446.916,78	1.347.500,10	-900.583,32
	2760813	DEBITI GSA REGIONE VERSO ASL AL X QUOTA PER FONDI VINCOLATI STATALI E PRIVATI	1.249.941,29	2.656.571,39	-1.406.630,10

CODIFICA	N. CONTO	DESCRIZIONE	PROGR. DARE	PROGR. AVERE	SALDO
PDAL60 D.V.1.a) Debiti v/Aziende sanitarie pubbliche della Regione - per quot	2760814	DEBITI GSA REGIONE VERSO ASO S.GIOVANNI X QUOTA PER FONDI VINCOLATI STATALI E PRIVATI	910.461,05	910.461,05	0,00
	2760815	DEBITI GSA REGIONE VERSO ASO CTO X QUOTA PER FONDI VINCOLATI STATALI E PRIVATI	325.000,00	325.000,00	0,00
	2760816	DEBITI GSA REGIONE VERSO ASO S.ANNA X QUOTA PER FONDI VINCOLATI STATALI E PRIVATI	395.492,96	395.492,96	0,00
	2760817	DEBITI GSA REGIONE VERSO ASO S.LUIGI X QUOTA PER FONDI VINCOLATI STATALI E PRIVATI	25.000,00	31.941,76	-6.941,76
	2760818	DEBITI GSA REGIONE VERSO ASO NO X QUOTA PER FONDI VINCOLATI STATALI E PRIVATI	43.000,00	43.000,00	0,00
	2760819	DEBITI GSA REGIONE VERSO ASO CN X QUOTA PER FONDI VINCOLATI STATALI E PRIVATI	25.000,00	25.000,00	0,00
	2760820	DEBITI GSA REGIONE VERSO ASO AL X QUOTA PER FONDI VINCOLATI STATALI E PRIVATI	25.000,00	111.150,32	-86.150,32
	2760821	DEBITI GSA REGIONE VERSO ASO MAURIZIANO X QUOTA PER FONDI VINCOLATI STATALI E PRIVATI	25.000,00	25.000,00	0,00
	2760822	DEBITI GSA REGIONE VERSO ASO CITTA DELLA SALUTE X QUOTA PER FONDI VINCOLATI STATALI E PRIVATI	18.000,00	2.066.514,17	-2.048.514,17
	2780201	DEBITI GSA REGIONE VERSO ASL TO1 X FINANZIAMENTO PAY BACK E ALTRI INCASSI DA IMPRESE FARMACEUTICHE	0,00	0,00	0,00
	2780202	DEBITI GSA REGIONE VERSO ASL TO2 X FINANZIAMENTO PAY BACK E ALTRI INCASSI DA IMPRESE FARMACEUTICHE	0,00	0,00	0,00
	2780203	DEBITI GSA REGIONE VERSO ASL TO3 X FINANZIAMENTO PAY BACK E ALTRI INCASSI DA IMPRESE FARMACEUTICHE	0,00	0,00	0,00
	2780204	DEBITI GSA REGIONE VERSO ASL TO4 X FINANZIAMENTO PAY BACK E ALTRI INCASSI DA IMPRESE FARMACEUTICHE	0,00	0,00	0,00
	2780205	DEBITI GSA REGIONE VERSO ASL TO5 X FINANZIAMENTO PAY BACK E ALTRI INCASSI DA IMPRESE FARMACEUTICHE	0,00	0,00	0,00
	2780206	DEBITI GSA REGIONE VERSO ASL VC X FINANZIAMENTO PAY BACK E ALTRI INCASSI DA IMPRESE FARMACEUTICHE	0,00	0,00	0,00
	2780207	DEBITI GSA REGIONE VERSO ASL BI X FINANZIAMENTO PAY BACK E ALTRI INCASSI DA IMPRESE FARMACEUTICHE	0,00	0,00	0,00
	2780208	DEBITI GSA REGIONE VERSO ASL NO X FINANZIAMENTO PAY BACK E ALTRI INCASSI DA IMPRESE FARMACEUTICHE	0,00	0,00	0,00
	2780209	DEBITI GSA REGIONE VERSO ASL VCO X FINANZIAMENTO PAY BACK E ALTRI INCASSI DA IMPRESE FARMACEUTICHE	0,00	0,00	0,00
	2780210	DEBITI GSA REGIONE VERSO ASL CN1 X FINANZIAMENTO PAY BACK E ALTRI INCASSI DA IMPRESE FARMACEUTICHE	0,00	0,00	0,00
	2780211	DEBITI GSA REGIONE VERSO ASL CN2 X FINANZIAMENTO PAY BACK E ALTRI INCASSI DA IMPRESE FARMACEUTICHE	0,00	0,00	0,00

CODIFICA	N. CONTO	DESCRIZIONE	PROGR. DARE	PROGR. AVERE	SALDO
PDAL60 D.V.1.a) Debiti v/Aziende sanitarie pubbliche della Regione - per quot	2780212	DEBITI GSA REGIONE VERSO ASL AT X FINANZIAMENTO PAY BACK E ALTRI INCASSI DA IMPRESE FARMACEUTICHE	0,00	0,00	0,00
	2780213	DEBITI GSA REGIONE VERSO ASL AL X FINANZIAMENTO PAY BACK E ALTRI INCASSI DA IMPRESE FARMACEUTICHE	0,00	25.141.478,91	-25.141.478,91
	2780215	DEBITI GSA REGIONE VERSO ASO CTO X FINANZIAMENTO PAY BACK E ALTRI INCASSI DA IMPRESE FARMACEUTICHE	0,00	0,00	0,00
	2780218	DEBITI GSA REGIONE VERSO ASO NO X FINANZIAMENTO PAY BACK E ALTRI INCASSI DA IMPRESE FARMACEUTICHE	0,00	0,00	0,00
	2780219	DEBITI GSA REGIONE VERSO ASO CN X FINANZIAMENTO PAY BACK E ALTRI INCASSI DA IMPRESE FARMACEUTICHE	0,00	0,00	0,00
	2780220	DEBITI GSA REGIONE VERSO ASO AL X FINANZIAMENTO PAY BACK E ALTRI INCASSI DA IMPRESE FARMACEUTICHE	0,00	0,00	0,00
	2780222	DEBITI GSA REGIONE VERSO ASO CITTA' SALUTE PER FINANZIAMENTI PAY BACK E ALTRI INCASSI DA IMPR. FARMA	0,00	0,00	0,00
	2780223	DEBITI PER FINANZIAMENTI PAY BACK E ALTRI INCASSI DA IMPRESE FARMACEUTICHE	0,00	20.473.596,90	-20.473.596,90
	2780301	DEBITI GSA REGIONE VERSO ASL TO1 X RISARCIMENTO SINISTRI A CARICO DEL FONDO REGIONALE	0,00	1.445.878,00	-1.445.878,00
	2780302	DEBITI GSA REGIONE VERSO ASL TO2 X RISARCIMENTO SINISTRI A CARICO DEL FONDO REGIONALE	0,00	3.574.000,81	-3.574.000,81
	2780303	DEBITI GSA REGIONE VERSO ASL TO3 X RISARCIMENTO SINISTRI A CARICO DEL FONDO REGIONALE	0,00	2.573.877,71	-2.573.877,71
	2780304	DEBITI GSA REGIONE VERSO ASL TO4 X RISARCIMENTO SINISTRI A CARICO DEL FONDO REGIONALE	0,00	1.464.467,00	-1.464.467,00
	2780305	DEBITI GSA REGIONE VERSO ASL TO5 X RISARCIMENTO SINISTRI A CARICO DEL FONDO REGIONALE	0,00	1.507.939,00	-1.507.939,00
	2780306	DEBITI GSA REGIONE VERSO ASL VC X RISARCIMENTO SINISTRI A CARICO DEL FONDO REGIONALE	0,00	396.027,81	-396.027,81
	2780307	DEBITI GSA REGIONE VERSO ASL BI X RISARCIMENTO SINISTRI A CARICO DEL FONDO REGIONALE	0,00	1.503.219,40	-1.503.219,40
	2780308	DEBITI GSA REGIONE VERSO ASL NO X RISARCIMENTO SINISTRI A CARICO DEL FONDO REGIONALE	0,00	1.539.179,00	-1.539.179,00
	2780309	DEBITI GSA REGIONE VERSO ASL VCO X RISARCIMENTO SINISTRI A CARICO DEL FONDO REGIONALE	0,00	803.276,43	-803.276,43
	2780310	DEBITI GSA REGIONE VERSO ASL CN1 X RISARCIMENTO SINISTRI A CARICO DEL FONDO REGIONALE	0,00	5.021.968,44	-5.021.968,44
	2780311	DEBITI GSA REGIONE VERSO ASL CN2 X RISARCIMENTO SINISTRI A CARICO DEL FONDO REGIONALE	0,00	645.354,00	-645.354,00
	2780312	DEBITI GSA REGIONE VERSO ASL AT X RISARCIMENTO SINISTRI A CARICO DEL FONDO REGIONALE	0,00	3.405.812,00	-3.405.812,00

CODIFICA	N. CONTO	DESCRIZIONE	PROGR. DARE	PROGR. AVERE	SALDO
PDAl60 D.V.1.a) Debiti v/Aziende sanitarie pubbliche della Regione - per quot	2780313	DEBITI GSA REGIONE VERSO ASL AL X RISARCIMENTO SINISTRI A CARICO DEL FONDO REGIONALE	0,00	4.019.625,22	-4.019.625,22
	2780314	DEBITI GSA REGIONE VERSO ASO S.GIOVANNI X RISARCIMENTO SINISTRI A CARICO DEL FONDO REGIONALE	384.407,08	384.407,08	0,00
	2780315	DEBITI GSA REGIONE VERSO ASO CTO X RISARCIMENTO SINISTRI A CARICO DEL FONDO REGIONALE	0,00	0,00	0,00
	2780316	DEBITI GSA REGIONE VERSO ASO S.ANNA X RISARCIMENTO SINISTRI A CARICO DEL FONDO REGIONALE	186.140,91	186.140,91	0,00
	2780317	DEBITI GSA REGIONE VERSO ASO S.LUIGI X RISARCIMENTO SINISTRI A CARICO DEL FONDO REGIONALE	0,00	118.978,14	-118.978,14
	2780318	DEBITI GSA REGIONE VERSO ASO NO X RISARCIMENTO SINISTRI A CARICO DEL FONDO REGIONALE	0,00	2.234.322,38	-2.234.322,38
	2780319	DEBITI GSA REGIONE VERSO ASO CN X RISARCIMENTO SINISTRI A CARICO DEL FONDO REGIONALE	0,00	620.174,89	-620.174,89
	2780320	DEBITI GSA REGIONE VERSO ASO AL X RISARCIMENTO SINISTRI A CARICO DEL FONDO REGIONALE	0,00	1.631.161,62	-1.631.161,62
	2780321	DEBITI GSA REGIONE VERSO ASO MAURIZIANO X RISARCIMENTO SINISTRI A CARICO DEL FONDO REGIONALE	0,00	793.908,28	-793.908,28
	2780322	DEBITI GSA REGIONE VERSO ASO CITTA DELLA SALUTE X RISARCIMENTO SINISTRI A CARICO DEL FONDO REGIONALE	0,00	2.139.732,99	-2.139.732,99
***** TOTALE			7.297.049.424,40	9.156.194.642,16	-1.859.145.217,76
PDAl70 D.V.1.b) Debiti v/Aziende sanitarie pubbliche della Regione - per fina	2760301	DEBITI GSA REGIONE VERSO ASL TO1 X QUOTA AGGIUNTIVO CORRENTE LEA	26.130.058,21	27.373.249,23	-1.243.191,02
	2760302	DEBITI GSA REGIONE VERSO ASL TO2 X QUOTA AGGIUNTIVO CORRENTE LEA	32.487.315,61	33.407.231,02	-919.915,41
	2760303	DEBITI GSA REGIONE VERSO ASL TO3 X QUOTA AGGIUNTIVO CORRENTE LEA	23.802.941,25	25.264.734,76	-1.461.793,51
	2760304	DEBITI GSA REGIONE VERSO ASL TO4 X QUOTA AGGIUNTIVO CORRENTE LEA	16.753.952,37	106.521.625,90	-89.767.673,53
	2760305	DEBITI GSA REGIONE VERSO ASL TO5 X QUOTA AGGIUNTIVO CORRENTE LEA	13.502.845,52	19.351.536,11	-5.848.690,59
	2760306	DEBITI GSA REGIONE VERSO ASL VC X QUOTA AGGIUNTIVO CORRENTE LEA	11.519.671,21	13.251.014,13	-1.731.342,92
	2760307	DEBITI GSA REGIONE VERSO ASL BI X QUOTA AGGIUNTIVO CORRENTE LEA	15.262.073,91	18.627.710,12	-3.365.636,21
	2760308	DEBITI GSA REGIONE VERSO ASL NO X QUOTA AGGIUNTIVO CORRENTE LEA	23.423.198,58	30.500.529,87	-7.077.331,29

CODIFICA	N. CONTO	DESCRIZIONE	PROGR. DARE	PROGR. AVERE	SALDO
PDA170 D.V.1.b) Debiti v/Aziende sanitarie pubbliche della Regione - per fina	2760309	DEBITI GSA REGIONE VERSO ASL VCO X QUOTA AGGIUNTIVO CORRENTE LEA	14.354.559,51	24.341.944,64	-9.987.385,13
	2760310	DEBITI GSA REGIONE VERSO ASL CN1 X QUOTA AGGIUNTIVO CORRENTE LEA	10.995.142,25	11.733.640,41	-738.498,16
	2760311	DEBITI GSA REGIONE VERSO ASL CN2 X QUOTA AGGIUNTIVO CORRENTE LEA	9.637.333,27	11.953.612,76	-2.316.279,49
	2760312	DEBITI GSA REGIONE VERSO ASL AT X QUOTA AGGIUNTIVO CORRENTE LEA	11.542.439,81	43.100.601,64	-31.558.161,83
	2760313	DEBITI GSA REGIONE VERSO ASL AL X QUOTA AGGIUNTIVO CORRENTE LEA	29.910.964,95	34.036.235,52	-4.125.270,57
	2760314	DEBITI GSA REGIONE VERSO ASO S.GIOVANNI X QUOTA AGGIUNTIVO CORRENTE LEA	17.887.061,57	17.887.061,57	0,00
	2760315	DEBITI GSA REGIONE VERSO ASO S.CTO X QUOTA AGGIUNTIVO CORRENTE LEA	2.828.770,69	2.828.770,69	0,00
	2760316	DEBITI GSA REGIONE VERSO ASO S.ANNA X QUOTA AGGIUNTIVO CORRENTE LEA	2.558.767,18	2.558.767,18	0,00
	2760317	DEBITI GSA REGIONE VERSO ASO S.LUIGI X QUOTA AGGIUNTIVO CORRENTE LEA	4.431.458,37	4.736.826,81	-305.368,44
	2760318	DEBITI GSA REGIONE VERSO ASO NO X QUOTA AGGIUNTIVO CORRENTE LEA	12.676.839,00	12.931.727,33	-254.888,33
	2760319	DEBITI GSA REGIONE VERSO ASO CN X QUOTA AGGIUNTIVO CORRENTE LEA	7.340.162,43	7.851.097,43	-510.935,00
	2760320	DEBITI GSA REGIONE VERSO ASO AL X QUOTA AGGIUNTIVO CORRENTE LEA	2.142.549,27	2.198.049,27	-55.500,00
	2760321	DEBITI GSA REGIONE VERSO ASO MAURIZIANO X QUOTA AGGIUNTIVO CORRENTE LEA	3.537.519,47	3.626.319,47	-88.800,00
	2760322	DEBITI GSA REGIONE VERSO ASO CITTA DELLA SALUTE X QUOTA AGGIUNTIVO CORRENTE LEA	17.793.675,69	19.680.877,47	-1.887.201,78
***** TOTALE			310.519.300,12	473.763.163,33	-163.243.863,21
PDA180 D.V.1.c) Debiti v/Aziende sanitarie pubbliche della Regione - per fina	2760401	DEBITI GSA REGIONE VERSO ASL TO1 X QUOTA AGGIUNTIVO CORRENTE EXTRA LEA	9.333.049,09	22.631.711,06	-13.298.661,97
	2760402	DEBITI GSA REGIONE VERSO ASL TO2 X QUOTA AGGIUNTIVO CORRENTE EXTRA LEA	22.873.655,28	34.753.814,02	-11.880.158,74
	2760403	DEBITI GSA REGIONE VERSO ASL TO3 X QUOTA AGGIUNTIVO CORRENTE EXTRA LEA	8.183.756,36	24.290.869,20	-16.107.112,84
	2760404	DEBITI GSA REGIONE VERSO ASL TO4 X QUOTA AGGIUNTIVO CORRENTE EXTRA LEA	15.683.303,50	39.282.475,14	-23.599.171,64

CODIFICA	N. CONTO	DESCRIZIONE	PROGR. DARE	PROGR. AVERE	SALDO
PDAL80 D.V.1.c) Debiti v/Aziende sanitarie pubbliche della Regione - per fina	2760405	DEBITI GSA REGIONE VERSO ASL TO5 X QUOTA AGGIUNTIVO CORRENTE EXTRA LEA	7.950.932,95	24.350.527,04	-16.399.594,09
	2760406	DEBITI GSA REGIONE VERSO ASL VC X QUOTA AGGIUNTIVO CORRENTE EXTRA LEA	3.834.167,83	8.286.969,47	-4.452.801,64
	2760407	DEBITI GSA REGIONE VERSO ASL BI X QUOTA AGGIUNTIVO CORRENTE EXTRA LEA	1.280.121,50	6.816.630,46	-5.536.508,96
	2760408	DEBITI GSA REGIONE VERSO ASL NO X QUOTA AGGIUNTIVO CORRENTE EXTRA LEA	2.949.038,48	13.735.583,64	-10.786.545,16
	2760409	DEBITI GSA REGIONE VERSO ASL VCO X QUOTA AGGIUNTIVO CORRENTE EXTRA LEA	2.699.558,98	14.189.274,43	-11.489.715,45
	2760410	DEBITI GSA REGIONE VERSO ASL CN1 X QUOTA AGGIUNTIVO CORRENTE EXTRA LEA	15.550.147,30	44.667.899,12	-29.117.751,82
	2760411	DEBITI GSA REGIONE VERSO ASL CN2 X QUOTA AGGIUNTIVO CORRENTE EXTRA LEA	4.390.080,93	11.813.058,58	-7.422.977,65
	2760412	DEBITI GSA REGIONE VERSO ASL AT X QUOTA AGGIUNTIVO CORRENTE EXTRA LEA	2.075.376,12	7.057.066,41	-4.981.690,29
	2760413	DEBITI GSA REGIONE VERSO ASL AL X QUOTA AGGIUNTIVO CORRENTE EXTRA LEA	3.199.947,58	46.532.440,10	-43.332.492,52
	2760414	DEBITI GSA REGIONE VERSO ASO S.GIOVANNI X QUOTA AGGIUNTIVO CORRENTE EXTRA LEA	0,00	0,00	0,00
	2760415	DEBITI GSA REGIONE VERSO ASO S.CTO X QUOTA AGGIUNTIVO CORRENTE EXTRA LEA	0,00	0,00	0,00
	2760416	DEBITI GSA REGIONE VERSO ASO S.ANNA X QUOTA AGGIUNTIVO CORRENTE EXTRA LEA	103.850,00	103.850,00	0,00
	2760417	DEBITI GSA REGIONE VERSO ASO S.LUIGI X QUOTA AGGIUNTIVO CORRENTE EXTRA LEA	0,00	680,00	-680,00
	2760418	DEBITI GSA REGIONE VERSO ASO NO X QUOTA AGGIUNTIVO CORRENTE EXTRA LEA	0,00	0,00	0,00
	2760419	DEBITI GSA REGIONE VERSO ASO CN X QUOTA AGGIUNTIVO CORRENTE EXTRA LEA	0,00	0,00	0,00
	2760420	DEBITI GSA REGIONE VERSO ASO AL X QUOTA AGGIUNTIVO CORRENTE EXTRA LEA	0,00	25.760,00	-25.760,00
	2760421	DEBITI GSA REGIONE VERSO ASO MAURIZIANO X QUOTA AGGIUNTIVO CORRENTE EXTRA LEA	0,00	0,00	0,00
	2760422	DEBITI GSA REGIONE VERSO ASO CITTA DELLA SALUTE X QUOTA AGGIUNTIVO CORRENTE EXTRA LEA	0,00	103.850,00	-103.850,00
	2780501	DEBITI GSA REGIONE VERSO ASL TO1 X FINANZIAMENTI VINCOLATI QUOTA AGGIUNTIVA CORRENTE EXTRA LEA	0,00	42.540,00	-42.540,00
	2780502	DEBITI GSA REGIONE VERSO ASL TO2 X FINANZIAMENTI VINCOLATI QUOTA AGGIUNTIVA CORRENTE EXTRA LEA	0,00	45.459,00	-45.459,00

CODIFICA	N. CONTO	DESCRIZIONE	PROGR. DARE	PROGR. AVERE	SALDO
PDA180 D.V.1.c) Debiti v/Aziende sanitarie pubbliche della Regione - per fina	2780503	DEBITI GSA REGIONE VERSO ASL TO3 X FINANZIAMENTI VINCOLATI QUOTA AGGIUNTIVA CORRENTE EXTRA LEA	0,00	78.110,10	-78.110,10
	2780504	DEBITI GSA REGIONE VERSO ASL TO4 X FINANZIAMENTI VINCOLATI QUOTA AGGIUNTIVA CORRENTE EXTRA LEA	0,00	62.671,48	-62.671,48
	2780505	DEBITI GSA REGIONE VERSO ASL TO5 X FINANZIAMENTI VINCOLATI QUOTA AGGIUNTIVA CORRENTE EXTRA LEA	0,00	30.941,00	-30.941,00
	2780506	DEBITI GSA REGIONE VERSO ASL VC X FINANZIAMENTI VINCOLATI QUOTA AGGIUNTIVA CORRENTE EXTRA LEA	0,00	24.030,38	-24.030,38
	2780507	DEBITI GSA REGIONE VERSO ASL BI X FINANZIAMENTI VINCOLATI QUOTA AGGIUNTIVA CORRENTE EXTRA LEA	0,00	21.040,00	-21.040,00
	2780508	DEBITI GSA REGIONE VERSO ASL NO X FINANZIAMENTI VINCOLATI QUOTA AGGIUNTIVA CORRENTE EXTRA LEA	0,00	34.991,75	-34.991,75
	2780509	DEBITI GSA REGIONE VERSO ASL VCO X FINANZIAMENTI VINCOLATI QUOTA AGGIUNTIVA CORRENTE EXTRA LEA	0,00	18.075,04	-18.075,04
	2780510	DEBITI GSA REGIONE VERSO ASL CN1 X FINANZIAMENTI VINCOLATI QUOTA AGGIUNTIVA CORRENTE EXTRA LEA	0,00	48.842,92	-48.842,92
	2780511	DEBITI GSA REGIONE VERSO ASL CN2 X FINANZIAMENTI VINCOLATI QUOTA AGGIUNTIVA CORRENTE EXTRA LEA	0,00	16.849,00	-16.849,00
	2780512	DEBITI GSA REGIONE VERSO ASL AT X FINANZIAMENTI VINCOLATI QUOTA AGGIUNTIVA CORRENTE EXTRA LEA	0,00	45.562,43	-45.562,43
	2780513	DEBITI GSA REGIONE VERSO ASL AL X FINANZIAMENTI VINCOLATI QUOTA AGGIUNTIVA CORRENTE EXTRA LEA	0,00	54.045,37	-54.045,37
	2780514	DEBITI GSA REGIONE VERSO ASO S.GIOVANNI X FINANZIAMENTI VINCOLATI QUOTA AGGIUNTIVA CORRENTE EXTRA LE	0,00	0,00	0,00
	2780515	DEBITI GSA REGIONE VERSO ASO CTO X FINANZIAMENTI VINCOLATI QUOTA AGGIUNTIVA CORRENTE EXTRA LEA	0,00	0,00	0,00
	2780516	DEBITI GSA REGIONE VERSO ASO S.ANNA X FINANZIAMENTI VINCOLATI QUOTA AGGIUNTIVA CORRENTE EXTRA LEA	2.199.999,01	2.199.999,01	0,00
	2780517	DEBITI GSA REGIONE VERSO ASO S.LUIGI X FINANZIAMENTI VINCOLATI QUOTA AGGIUNTIVA CORRENTE EXTRA LEA	0,00	0,00	0,00
	2780518	DEBITI GSA REGIONE VERSO ASO NO X FINANZIAMENTI VINCOLATI QUOTA AGGIUNTIVA CORRENTE EXTRA LEA	0,00	0,00	0,00
	2780519	DEBITI GSA REGIONE VERSO ASO CN X FINANZIAMENTI VINCOLATI QUOTA AGGIUNTIVA CORRENTE EXTRA LEA	0,00	32.772,69	-32.772,69
	2780520	DEBITI GSA REGIONE VERSO ASO AL X FINANZIAMENTI VINCOLATI QUOTA AGGIUNTIVA CORRENTE EXTRA LEA	0,00	0,00	0,00
	2780522	DEBITI GSA REGIONE VERSO ASO CITTA'SALUTE X FINANZIAMENTI VINCOLATI QUOTA AGGIUNTIVA CORRENTE EXTRA	213.919,15	1.189.153,11	-975.233,96
***** TOTALE			102.520.904,06	302.587.541,95	-200.066.637,89

CODIFICA	N. CONTO	DESCRIZIONE	PROGR. DARE	PROGR. AVERE	SALDO
PDA220 D.V.2) Debiti v/Aziende sanitarie pubbliche Extraregione	2750409	DEBITI V/AZIENDE SANITARIE PUBBLICHE FUORI REGIONE (ADDEBITI DIRETTI)	72.651,61	72.651,61	0,00
	2750443	DEBITI PRESUNTI VERSO AZIENDE SANITARIE EXTRA REGIONALI PER COSTI DA LIQUIDARE ENTRO L'ANNO	0,00	0,00	0,00
	2750445	DEBITI V/IRCCS - POLICLINICI - FONDAZIONI DELLA REGIONE PER MOBILIT@ PASSIVA INTRAREGIONALE	0,00	0,00	0,00
***** TOTALE			72.651,61	72.651,61	0,00
PDA230 D.V.3) Debiti v/Aziende sanitarie pubbliche della Regione per versamen	2750408	DEBITI V/ASL-AO DELLA REGIONE PER VERSAMENTI C/PATRIMONIO NETTO	0,00	0,00	0,00
	2760101	DEBITI GSA REGIONE VERSO ASL TO1 PER FINANZIAMENTO IN C\CAPITALE DA PRIVATI	0,00	0,00	0,00
	2760102	DEBITI GSA REGIONE VERSO ASL TO2 PER FINANZIAMENTO IN C\CAPITALE DA PRIVATI	0,00	0,00	0,00
	2760103	DEBITI GSA REGIONE VERSO ASL TO3 PER FINANZIAMENTO IN C\CAPITALE DA PRIVATI	0,00	0,00	0,00
	2760104	DEBITI GSA REGIONE VERSO ASL TO4 PER FINANZIAMENTO IN C\CAPITALE DA PRIVATI	0,00	0,00	0,00
	2760105	DEBITI GSA REGIONE VERSO ASL TO5 PER FINANZIAMENTO IN C\CAPITALE DA PRIVATI	0,00	0,00	0,00
	2760106	DEBITI GSA REGIONE VERSO ASL VC PER FINANZIAMENTO IN C\CAPITALE DA PRIVATI	0,00	0,00	0,00
	2760107	DEBITI GSA REGIONE VERSO ASL BI PER FINANZIAMENTO IN C\CAPITALE DA PRIVATI	0,00	0,00	0,00
	2760108	DEBITI GSA REGIONE VERSO ASL NO PER FINANZIAMENTO IN C\CAPITALE DA PRIVATI	0,00	0,00	0,00
	2760109	DEBITI GSA REGIONE VERSO ASL VCO PER FINANZIAMENTO IN C\CAPITALE DA PRIVATI	0,00	0,00	0,00
	2760110	DEBITI GSA REGIONE VERSO ASL CN1 PER FINANZIAMENTO IN C\CAPITALE DA PRIVATI	0,00	610.452,05	-610.452,05
	2760111	DEBITI GSA REGIONE VERSO ASL CN2 PER FINANZIAMENTO IN C\CAPITALE DA PRIVATI	0,00	0,00	0,00
	2760112	DEBITI GSA REGIONE VERSO ASL AT PER FINANZIAMENTO IN C\CAPITALE DA PRIVATI	0,00	0,00	0,00
	2760113	DEBITI GSA REGIONE VERSO ASL AL PER FINANZIAMENTO IN C\CAPITALE DA PRIVATI	0,00	0,00	0,00
	2760114	DEBITI GSA REGIONE VERSO ASO S.GIOVANNI PER FINANZIAMENTO IN C\CAPITALE DA PRIVATI	0,00	0,00	0,00

CODIFICA	N. CONTO	DESCRIZIONE	PROGR. DARE	PROGR. AVERE	SALDO
PDA230 D.V.3) Debiti v/Aziende sanitarie pubbliche della Regione per versamen	2760115	DEBITI GSA REGIONE VERSO ASO CTO PER FINANZIAMENTO IN C\CAPITALE DA PRIVATI	0,00	0,00	0,00
	2760116	DEBITI GSA REGIONE VERSO ASO S.ANNA PER FINANZIAMENTO IN C\CAPITALE DA PRIVATI	0,00	0,00	0,00
	2760117	DEBITI GSA REGIONE VERSO ASO S.LUIGI PER FINANZIAMENTO IN C\CAPITALE DA PRIVATI	0,00	0,00	0,00
	2760118	DEBITI GSA REGIONE VERSO ASO NO PER FINANZIAMENTO IN C\CAPITALE DA PRIVATI	0,00	0,00	0,00
	2760119	DEBITI GSA REGIONE VERSO ASO CN PER FINANZIAMENTO IN C\CAPITALE DA PRIVATI	0,00	0,00	0,00
	2760120	DEBITI GSA REGIONE VERSO ASO AL PER FINANZIAMENTO IN C\CAPITALE DA PRIVATI	0,00	0,00	0,00
	2760121	DEBITI GSA REGIONE VERSO ASO MAURIZIANO PER FINANZIAMENTO IN C\CAPITALE DA PRIVATI	0,00	0,00	0,00
	2760122	DEBITI GSA REGIONE VERSO ASO CITT@ DELLA SALUTE PER FINANZIAMENTO IN C\CAPITALE DA PRIVATI	0,00	0,00	0,00
	2760901	DEBITI GSA REGIONE VERSO ASL TO1 X QUOTA PER FINANZIAMENTI CONTO CAPITALE FONDI REGIONALI	1.696.986,07	10.228.421,23	-8.531.435,16
	2760902	DEBITI GSA REGIONE VERSO ASL TO2 X QUOTA PER FINANZIAMENTI CONTO CAPITALE FONDI REGIONALI	591.652,20	13.598.494,30	-13.006.842,10
	2760903	DEBITI GSA REGIONE VERSO ASL TO3 X QUOTA PER FINANZIAMENTI CONTO CAPITALE FONDI REGIONALI	8.054.415,40	31.405.703,85	-23.351.288,45
	2760904	DEBITI GSA REGIONE VERSO ASL TO4 X QUOTA PER FINANZIAMENTI CONTO CAPITALE FONDI REGIONALI	2.923.299,82	19.459.728,84	-16.536.429,02
	2760905	DEBITI GSA REGIONE VERSO ASL TO5 X QUOTA PER FINANZIAMENTI CONTO CAPITALE FONDI REGIONALI	4.489.736,39	10.274.365,89	-5.784.629,50
	2760906	DEBITI GSA REGIONE VERSO ASL VC X QUOTA PER FINANZIAMENTI CONTO CAPITALE FONDI REGIONALI	5.769.677,56	12.581.732,20	-6.812.054,64
	2760907	DEBITI GSA REGIONE VERSO ASL BI X QUOTA PER FINANZIAMENTI CONTO CAPITALE FONDI REGIONALI	15.150.149,80	38.139.471,57	-22.989.321,77
	2760908	DEBITI GSA REGIONE VERSO ASL NO X QUOTA PER FINANZIAMENTI CONTO CAPITALE FONDI REGIONALI	4.846.735,60	11.432.822,40	-6.586.086,80
	2760909	DEBITI GSA REGIONE VERSO ASL VCO X QUOTA PER FINANZIAMENTI CONTO CAPITALE FONDI REGIONALI	479.006,63	8.441.956,27	-7.962.949,64
	2760910	DEBITI GSA REGIONE VERSO ASL CN1 X QUOTA PER FINANZIAMENTI CONTO CAPITALE FONDI REGIONALI	208.553,82	11.433.237,85	-11.224.684,03
	2760911	DEBITI GSA REGIONE VERSO ASL CN2 X QUOTA PER FINANZIAMENTI CONTO CAPITALE FONDI REGIONALI	12.742.580,68	28.904.019,56	-16.161.438,88
	2760912	DEBITI GSA REGIONE VERSO ASL AT X QUOTA PER FINANZIAMENTI CONTO CAPITALE FONDI REGIONALI	11.830,78	8.316.040,71	-8.304.209,93
	2760913	DEBITI GSA REGIONE VERSO ASL AL X QUOTA PER FINANZIAMENTI	6.610.776,54	21.387.393,50	-14.776.616,96

CODIFICA	N. CONTO	DESCRIZIONE	PROGR. DARE	PROGR. AVERE	SALDO
		CONTO CAPITALE FONDI REGIONALI			
PDA230 D.V.3) Debiti v/Aziende sanitarie pubbliche della Regione per versamen	2760914	DEBITI GSA REGIONE VERSO ASO S.GIOVANNI X QUOTA PER FINANZIAMENTI CONTO CAPITALE FONDI REGIONALI	20.202.904,73	20.202.904,73	0,00
	2760915	DEBITI GSA REGIONE VERSO ASO CTO X QUOTA PER FINANZIAMENTI CONTO CAPITALE FONDI REGIONALI	5.453.912,44	5.453.912,44	0,00
	2760916	DEBITI GSA REGIONE VERSO ASO S.ANNA X QUOTA PER FINANZIAMENTI CONTO CAPITALE FONDI REGIONALI	13.359.936,31	13.359.936,31	0,00
	2760917	DEBITI GSA REGIONE VERSO ASO S.LUIGI X QUOTA PER FINANZIAMENTI CONTO CAPITALE FONDI REGIONALI	6.958.041,68	11.600.260,97	-4.642.219,29
	2760918	DEBITI GSA REGIONE VERSO ASO NO X QUOTA PER FINANZIAMENTI CONTO CAPITALE FONDI REGIONALI	1.017.400,00	20.745.315,67	-19.727.915,67
	2760919	DEBITI GSA REGIONE VERSO ASO CN X QUOTA PER FINANZIAMENTI CONTO CAPITALE FONDI REGIONALI	273.600,00	12.177.690,12	-11.904.090,12
	2760920	DEBITI GSA REGIONE VERSO ASO AL X QUOTA PER FINANZIAMENTI CONTO CAPITALE FONDI REGIONALI	1.791.128,36	11.126.662,78	-9.335.534,42
	2760921	DEBITI GSA REGIONE VERSO ASO MAURIZIANO X QUOTA PER FINANZIAMENTI CONTO CAPITALE FONDI REGIONALI	260.619,28	10.702.151,55	-10.441.532,27
	2760922	DEBITI GSA REGIONE VERSO ASO CITTA DELLA SALUTE PER QUOTA PER FINANZIAMENTI CONTO CAPITALE FONDI REG	0,00	29.618.627,39	-29.618.627,39
	2760923	DEBITI VS ASR PER FINANZIAMENTI CONTO CAPITALE FONDI REG	0,00	21.238.938,92	-21.238.938,92
	2770101	DEBITI GSA REGIONE VERSO ASL TO1 X QUOTA PER FINANZIAMENTI CONTO CAPITALE FONDI STATALI	0,00	6.050.716,70	-6.050.716,70
	2770102	DEBITI GSA REGIONE VERSO ASL TO2 X QUOTA PER FINANZIAMENTI CONTO CAPITALE FONDI STATALI	3.492,00	3.214.081,21	-3.210.589,21
	2770103	DEBITI GSA REGIONE VERSO ASL TO3 X QUOTA PER FINANZIAMENTI CONTO CAPITALE FONDI STATALI	421.802,50	12.563.773,95	-12.141.971,45
	2770104	DEBITI GSA REGIONE VERSO ASL TO4 X QUOTA PER FINANZIAMENTI CONTO CAPITALE FONDI STATALI	258.375,81	1.505.120,45	-1.246.744,64
	2770105	DEBITI GSA REGIONE VERSO ASL TO5 X QUOTA PER FINANZIAMENTI CONTO CAPITALE FONDI STATALI	537.694,65	6.791.941,99	-6.254.247,34
	2770106	DEBITI GSA REGIONE VERSO ASL VC X QUOTA PER FINANZIAMENTI CONTO CAPITALE FONDI STATALI	556.900,78	2.292.136,68	-1.735.235,90
	2770107	DEBITI GSA REGIONE VERSO ASL BI X QUOTA PER FINANZIAMENTI CONTO CAPITALE FONDI STATALI	362.300,45	392.657,45	-30.357,00
	2770108	DEBITI GSA REGIONE VERSO ASL NO X QUOTA PER FINANZIAMENTI CONTO CAPITALE FONDI STATALI	9.092,50	725.749,92	-716.657,42
	2770109	DEBITI GSA REGIONE VERSO ASL VCO X QUOTA PER FINANZIAMENTI CONTO CAPITALE FONDI STATALI	780.109,41	3.003.767,63	-2.223.658,22
	2770110	DEBITI GSA REGIONE VERSO ASL CN1 X QUOTA PER FINANZIAMENTI CONTO CAPITALE FONDI STATALI	22.216,50	575.691,40	-553.474,90
	2770111	DEBITI GSA REGIONE VERSO ASL CN2 X QUOTA PER FINANZIAMENTI	0,00	253.443,80	-253.443,80

CODIFICA	N. CONTO	DESCRIZIONE	PROGR. DARE	PROGR. AVERE	SALDO
		CONTO CAPITALE FONDI STATALI			
PDA230 D.V.3) Debiti v/Aziende sanitarie pubbliche della Regione per versamen	2770112	DEBITI GSA REGIONE VERSO ASL AT X QUOTA PER FINANZIAMENTI CONTO CAPITALE FONDI STATALI	29.701,50	5.212.205,73	-5.182.504,23
	2770113	DEBITI GSA REGIONE VERSO ASL AL X QUOTA PER FINANZIAMENTI CONTO CAPITALE FONDI STATALI	17.666,00	6.334.932,69	-6.317.266,69
	2770114	DEBITI GSA REGIONE VERSO ASO S.GIOVANNI X QUOTA PER FINANZIAMENTI CONTO CAPITALE FONDI STATALI	1.808.384,10	1.808.384,10	0,00
	2770115	DEBITI GSA REGIONE VERSO ASO CTO X QUOTA PER FINANZIAMENTI CONTO CAPITALE FONDI STATALI	41.362,42	41.362,42	0,00
	2770116	DEBITI GSA REGIONE VERSO ASO S.ANNA X QUOTA PER FINANZIAMENTI CONTO CAPITALE FONDI STATALI	1.043.595,03	1.043.595,03	0,00
	2770117	DEBITI GSA REGIONE VERSO ASO S.LUIGI X QUOTA PER FINANZIAMENTI CONTO CAPITALE FONDI STATALI	1.519.328,93	4.009.573,04	-2.490.244,11
	2770118	DEBITI GSA REGIONE VERSO ASO NO X QUOTA PER FINANZIAMENTI CONTO CAPITALE FONDI STATALI	14.522,00	2.186.782,51	-2.172.260,51
	2770119	DEBITI GSA REGIONE VERSO ASO CN X QUOTA PER FINANZIAMENTI CONTO CAPITALE FONDI STATALI	22.065,00	376.426,98	-354.361,98
	2770120	DEBITI GSA REGIONE VERSO ASO AL X QUOTA PER FINANZIAMENTI CONTO CAPITALE FONDI STATALI	1.376.889,76	3.386.045,04	-2.009.155,28
	2770121	DEBITI GSA REGIONE VERSO ASO MAURIZIANO X QUOTA PER FINANZIAMENTI CONTO CAPITALE FONDI STATALI	0,00	9.760,00	-9.760,00
	2770122	DEBITI GSA REGIONE VERSO ASO CITTA' DELLA SALUTE X QUOTA PER FINANZIAMENTI CONTO CAPITALE FONDI STAT	0,00	9.537.853,58	-9.537.853,58
	2770123	DEBITI VERSO ASR PER FINANZ CONTO CAPITALE FONDI STATALI	8.311.298,11	138.435.740,51	-130.124.442,40
	2780101	DEBITI GSA VS ASR ASL TO1 X RIMBORSO DA EFFETTUARE CESSIONE DEBITI COMMERCIALI 2006	8.324.216,78	8.324.216,78	0,00
	2780102	DEBITI GSA VS ASR ASL TO2 X RIMBORSO DA EFFETTUARE CESSIONE DEBITI COMMERCIALI 2006	11.971.803,12	11.971.803,12	0,00
	2780103	DEBITI GSA VS ASR ASL TO3 X RIMBORSO DA EFFETTUARE CESSIONE DEBITI COMMERCIALI 2006	3.226.873,20	3.226.873,20	0,00
	2780104	DEBITI GSA VS ASR ASL TO4 X RIMBORSO DA EFFETTUARE CESSIONE DEBITI COMMERCIALI 2006	4.323.572,70	4.323.572,70	0,00
	2780105	DEBITI GSA VS ASR ASL TO5 X RIMBORSO DA EFFETTUARE CESSIONE DEBITI COMMERCIALI 2006	2.447.753,04	2.447.753,04	0,00
	2780106	DEBITI GSA VS ASR ASL VC X RIMBORSO DA EFFETTUARE CESSIONE DEBITI COMMERCIALI 2006	3.371.754,82	3.371.754,82	0,00
	2780107	DEBITI GSA VS ASR ASL BI X RIMBORSO DA EFFETTUARE CESSIONE DEBITI COMMERCIALI 2006	1.593.280,76	1.593.280,76	0,00
	2780108	DEBITI GSA VS ASR ASL NO X RIMBORSO DA EFFETTUARE CESSIONE DEBITI COMMERCIALI 2006	2.684.629,56	2.684.629,56	0,00
	2780109	DEBITI GSA VS ASR ASL VCO X RIMBORSO DA EFFETTUARE CESSIONE	7.057.735,82	7.057.735,82	0,00

CODIFICA	N. CONTO	DESCRIZIONE	PROGR. DARE	PROGR. AVERE	SALDO
		DEBITI COMMERCIALI 2006			
PDA230 D.V.3) Debiti v/Aziende sanitarie pubbliche della Regione per versamen	2780110	DEBITI GSA VS ASR ASL CN1 X RIMBORSO DA EFFETTUARE CESSIONE DEBITI COMMERCIALI 2006	3.103.897,94	3.103.897,94	0,00
	2780111	DEBITI GSA VS ASR ASL CN2 X RIMBORSO DA EFFETTUARE CESSIONE DEBITI COMMERCIALI 2006	2.491.413,10	2.491.413,10	0,00
	2780112	DEBITI GSA VS ASR ASL AT X RIMBORSO DA EFFETTUARE CESSIONE DEBITI COMMERCIALI 2006	3.779.372,16	3.779.372,16	0,00
	2780113	DEBITI GSA VS ASR ASL AL X RIMBORSO DA EFFETTUARE CESSIONE DEBITI COMMERCIALI 2006	8.523.570,00	8.523.570,00	0,00
	2780114	DEBITI GSA VS ASR ASO S.GIOVANNI X RIMBORSO DA EFFETTUARE CESSIONE DEBITI COMMERCIALI 2006	6.772.340,50	6.772.340,50	0,00
	2780115	DEBITI GSA VS ASR ASO CTO X RIMBORSO DA EFFETTUARE CESSIONE DEBITI COMMERCIALI 2006	1.101.064,20	1.101.064,20	0,00
	2780116	DEBITI GSA VS ASR ASO S.ANNA X RIMBORSO DA EFFETTUARE CESSIONE DEBITI COMMERCIALI 2006	1.950.672,20	1.950.672,20	0,00
	2780117	DEBITI GSA VS ASR ASO S.LUIGI X RIMBORSO DA EFFETTUARE CESSIONE DEBITI COMMERCIALI 2006	2.697.258,88	2.697.258,88	0,00
	2780118	DEBITI GSA VS ASR ASO NO X RIMBORSO DA EFFETTUARE CESSIONE DEBITI COMMERCIALI 2006	3.809.609,80	3.809.609,80	0,00
	2780119	DEBITI GSA VS ASR ASO CN X RIMBORSO DA EFFETTUARE CESSIONE DEBITI COMMERCIALI 2006	1.190.322,92	1.190.322,92	0,00
	2780120	DEBITI GSA VS ASR ASO AL X RIMBORSO DA EFFETTUARE CESSIONE DEBITI COMMERCIALI 2006	2.956.053,74	2.956.053,74	0,00
	2780121	DEBITI GSA VS ASR ASO MAURIZIANO X RIMBORSO DA EFFETTUARE CESSIONE DEBITI COMMERCIALI 2006	0,00	0,00	0,00
	2780122	DEBITI GSA VS ASR ASO CITTA DELLA SALUTE X RIMBORSO DA EFFETTUARE CESSIONE DEBITI COMMERCIALI 2006	4.912.038,45	4.912.038,45	0,00
	2780401	DEBITI GSA REGIONE VERSO ASL TO1 X COPERTURA DISAVANZI PREGRESSI	0,00	6.061.083,00	-6.061.083,00
	2780402	DEBITI GSA REGIONE VERSO ASL TO2 X COPERTURA DISAVANZI PREGRESSI	0,00	13.593.404,78	-13.593.404,78
	2780403	DEBITI GSA REGIONE VERSO ASL TO3 X COPERTURA DISAVANZI PREGRESSI	0,00	0,00	0,00
	2780404	DEBITI GSA REGIONE VERSO ASL TO4 X COPERTURA DISAVANZI PREGRESSI	0,00	7.033.229,00	-7.033.229,00
	2780405	DEBITI GSA REGIONE VERSO ASL TO5 X COPERTURA DISAVANZI PREGRESSIALE	0,00	0,00	0,00
	2780406	DEBITI GSA REGIONE VERSO ASL VC X COPERTURA DISAVANZI PREGRESSI	0,00	0,00	0,00
	2780407	DEBITI GSA REGIONE VERSO ASL BI X COPERTURA DISAVANZI PREGRESSI	0,00	493.495,00	-493.495,00

CODIFICA	N. CONTO	DESCRIZIONE	PROGR. DARE	PROGR. AVERE	SALDO
PDA230 D.V.3) Debiti v/Aziende sanitarie pubbliche della Regione per versamen	2780408	DEBITI GSA REGIONE VERSO ASL NO X COPERTURA DISAVANZI PREGRESSI	0,00	4.187.867,00	-4.187.867,00
	2780409	DEBITI GSA REGIONE VERSO ASL VCO X COPERTURA DISAVANZI PREGRESSI	0,00	205.929,00	-205.929,00
	2780410	DEBITI GSA REGIONE VERSO ASL CN1 X COPERTURA DISAVANZI PREGRESSI	0,00	0,00	0,00
	2780411	DEBITI GSA REGIONE VERSO ASL CN2 X COPERTURA DISAVANZI PREGRESSI	0,00	0,00	0,00
	2780412	DEBITI GSA REGIONE VERSO ASL AT X COPERTURA DISAVANZI PREGRESSI	0,00	0,00	0,00
	2780413	DEBITI GSA REGIONE VERSO ASL AL X COPERTURA DISAVANZI PREGRESSI	0,00	0,00	0,00
	2780414	DEBITI GSA REGIONE VERSO ASO S.GIOVANNI X COPERTURA DISAVANZI PREGRESSI	0,00	0,00	0,00
	2780415	DEBITI GSA REGIONE VERSO ASO CTO X COPERTURA DISAVANZI PREGRESSI	0,00	0,00	0,00
	2780416	DEBITI GSA REGIONE VERSO ASO S.ANNA X COPERTURA DISAVANZI PREGRESSI	0,00	0,00	0,00
	2780417	DEBITI GSA REGIONE VERSO ASO S.LUIGI X COPERTURA DISAVANZI PREGRESSI	0,00	0,00	0,00
	2780418	DEBITI GSA REGIONE VERSO ASO NO X COPERTURA DISAVANZI PREGRESSI	0,00	0,00	0,00
	2780419	DEBITI GSA REGIONE VERSO ASO CN X COPERTURA DISAVANZI PREGRESSI	0,00	11.534.540,00	-11.534.540,00
	2780420	DEBITI GSA REGIONE VERSO ASO AL X COPERTURA DISAVANZI PREGRESSI	0,00	0,00	0,00
	2780421	DEBITI GSA REGIONE VERSO ASO MAURIZIANO X COPERTURA DISAVANZI PREGRESSI	0,00	0,00	0,00
	2780422	DEBITI GSA REGIONE VERSO ASO CITT@ DELLA SALUTE X COPERTURA DISAVANZI PREGRESSI	0,00	0,00	0,00
	2780423	RESIDUI DA LIQUIDARE AD ASR X DISAVANZI PREGRESSI	0,00	30.000.000,00	-30.000.000,00
***** TOTALE			218.318.975,23	753.590.765,38	-535.271.790,15
PDA250 D.VI.1) Debiti v/enti regionali	2751101	DEBITI VERSO ARPA (AGENZIA REGIONE PROTEZIONE AMBIENTALE) ENTRO L'ANNO	47.000.000,00	59.636.595,00	-12.636.595,00
	2751111	DEBITI VERSO ARPA (AGENZIA REGIONE PROTEZIONE AMBIENTALE) OLTRE L'ANNO	0,00	0,00	0,00
***** TOTALE			47.000.000,00	59.636.595,00	-12.636.595,00

CODIFICA	N. CONTO	DESCRIZIONE	PROGR. DARE	PROGR. AVERE	SALDO
PDA260 D.VI.2) Debiti v/sperimentazioni gestionali	2751203	DEBITI V/SPERIMENTAZIONI GESTIONALI	0,00	0,00	0,00
	2751206	DEBITI V/SPERIMENTAZIONI GESTIONALI OLTRE L'ANNO	0,00	0,00	0,00
***** TOTALE			0,00	0,00	0,00
PDA270 D.VI.3) Debiti v/altre partecipate	2751043	DEBITI VERSO SOCIETA PARTECIPATE ED O ENTI V.REGIONE (ESCLUSA ARPA)	3.585.019,95	9.757.658,95	-6.172.639,00
	2751201	DEBITI V/SOCIETA@ CONTROLLATE	0,00	0,00	0,00
	2751202	DEBITI V/SOCIETA@ COLLEGATE	0,00	0,00	0,00
	2751204	DEBITI V/SOCIETA' CONTROLLATE OLTRE L'ANNO	0,00	0,00	0,00
	2751205	DEBITI V/SOCIETA' COLLEGATE OLTRE L'ANNO	0,00	0,00	0,00
***** TOTALE			3.585.019,95	9.757.658,95	-6.172.639,00
PDA290 D.VII.1) Debiti verso erogatori (privati accreditati e convenzionati)	2750520	DEBITI VERSO MEDICI SPECIALISTI CONVENZIONATI ESTERNI	0,00	0,00	0,00
	2750521	DEBITI VERSO PRESIDI EX ARTICOLI 41-42-43 LEGGE 833/78	0,00	0,00	0,00
	2750522	DEBITI VERSO CASE DI CURA ACCREDITATE	0,00	0,00	0,00
	2750530	DEBITI VERSO MEDICI DI BASE	0,00	0,00	0,00
	2750540	DEBITI VERSO FARMACIE CONVENZIONATE	0,00	0,00	0,00
	2750553	DEBITI PRESUNTI VERSO FORNITORI -PRESTAZIONI SANITARIE PER COSTI DA LIQUIDARE ENTRO L'ANNO A SEGUITO	0,00	0,00	0,00
	2751015	DEBITO VERSO MEDICI SUMAI	0,00	0,00	0,00
***** TOTALE			0,00	0,00	0,00
PDA300 D.VII.2) Debiti verso altri fornitori	2750501	DEBITI VERSO FORNITORI ENTRO L'ANNO	8.376.417,32	17.304.827,06	-8.928.409,74
	2750504	DEBITI VERSO FORNITORI ENTRO L'ANNO PER ACQUISIZIONI DI IMMOBILIZZAZIONI	0,00	0,00	0,00
	2750511	DEBITI VERSO FORNITORI OLTRE L'ANNO	0,00	0,00	0,00
	2750514	DEBITI VERSO FORNITORI OLTRE L'ANNO PER ACQUISIZIONI DI IMMOBILIZZAZIONI	0,00	0,00	0,00
	2750552	DEBITI PRESUNTI VERSO FORNITORI -BENI E SERVIZI (CONTI 2 75 05 01;2 75 05 11) PER COSTI DA LIQUIDARE	5.343.135,38	17.729.951,90	-12.386.816,52
	2750554	DEBITI PRESUNTI VERSO FORNITORI IMMOBILIZZAZIONI-(CONTI 2 75 05 01;2 75 05 11) PER COSTI DA LIQUIDAR	0,00	0,00	0,00
***** TOTALE			13.719.552,70	35.034.778,96	-21.315.226,26
PDA310 D.VIII) DEBITI V/ISTITUTO	2750601	DEBITI VERSO ISTITUTO TESORIERE	0,00	0,00	0,00

CODIFICA	N. CONTO	DESCRIZIONE	PROGR. DARE	PROGR. AVERE	SALDO
TESORIERE					
PDA310 D.VIII) DEBITI V/ISTITUTO TESORIERE	2750602	ANTICIPAZIONI DEL TESORIERE	0,00	0,00	0,00
	2750603	DEBITI VERSO BANCHE PER RISTRUTTURAZIONE DEBITI SANITARI	0,00	0,00	0,00
	2750611	DEBITI PRESUNTI VERSO BANCHE PER COSTI DA LIQUIDARE ENTRO L'ANNO	0,00	0,00	0,00

TOTALE			0,00	0,00	0,00
PDA320 D.IX) DEBITI TRIBUTARI					
	2750701	RITENUTE ERARIALI PER LAVORO DIPENDENTE	0,00	0,00	0,00
	2750702	IVA A DEBITO	0,00	0,00	0,00
	2750703	ERARIO C/IVA	0,00	0,00	0,00
	2750704	IVA IN SOSPENSIONE	0,00	0,00	0,00
	2750705	ASSISTENZA FISCALE DIPENDENTI	0,00	0,00	0,00
	2750706	DEBITO PER IRES	0,00	0,00	0,00
	2750708	DEBITO PER IMPOSTE SU REDDITI DIFFERITI	0,00	0,00	0,00
	2750709	DEBITI PER IRAP	0,00	0,00	0,00
	2750711	RITENUTE ERARIALI PER LAVORO AUTONOMO	0,00	0,00	0,00
	2750721	RITENUTE ERARIALI ALTRI SOGGETTI	0,00	0,00	0,00
	2750731	DEBITI PRESUNTI TRIBUTARI PER COSTI DA LIQUIDARE ENTRO L'ANNO	0,00	0,00	0,00
	2750732	DEBITI TRIBUTARI OLTRE L'ANNO	0,00	0,00	0,00

TOTALE			0,00	0,00	0,00
PDA330 D.X) DEBITI V/ISTITUTI PREVIDENZIALI, ASSISTENZIALI E SICUREZZA SOCIAL					
	2750801	DEBITI VERSO INPS ENTRO L'ANNO	0,00	0,00	0,00
	2750802	DEBITI VERSO INPS OLTRE L'ANNO	0,00	0,00	0,00
	2750803	DEBITI VERSO INADEL ENTRO L'ANNO	0,00	0,00	0,00
	2750804	DEBITI VERSO INPDAP (EX CPDEL, CPS, INADEL PREVID.) ENTRO L'ANNO	0,00	0,00	0,00
	2750805	DEBITI VERSO ENPAM ENTRO L'ANNO	0,00	0,00	0,00
	2750806	DEBITI VERSO ENPAF ENTRO L'ANNO	0,00	0,00	0,00
	2750807	DEBITI VERSO ALTRI ISTITUTI DI PREVIDENZA ENTRO L'ANNO	0,00	0,00	0,00
	2750817	DEBITI VERSO ALTRI ENTI DEL SETTORE PUBBLICO ALLARGATO OLTRE L'ANNO	0,00	0,00	0,00
	2750821	DEBITI PRESUNTI VERSO ISTITUTI DI PREVIDENZA PER COSTI DA LIQUIDARE ENTRO L'ANNO	0,00	0,00	0,00

TOTALE			0,00	0,00	0,00
PDA350 D.XI.1) Debiti v/altri finanziatori					
	2750901	ALTRE EVENTUALI ACCENSIONI DI PRESTITI ENTRO L'ANNO	0,00	0,00	0,00
	2750902	ALTRE EVENTUALI ACCENSIONI DI PRESTITI OLTRE L'ANNO	0,00	0,00	0,00

CODIFICA	N. CONTO	DESCRIZIONE	PROGR. DARE	PROGR. AVERE	SALDO
TOTALE			0,00	0,00	0,00
PDA360 D.XI.2) Debiti v/dipendenti *****	2751001	DEBITI VERSO PERSONALE DIPENDENTE	0,00	0,00	0,00
TOTALE			0,00	0,00	0,00
PDA370 D.XI.3) Debiti v/gestioni liquidatorie *****	2751042	DEBITI VERSO ALTRI SOGGETTI GESTIONE LIQUIDATORIA USL 1994 E PRECEDENTI	0,00	0,00	0,00
TOTALE			0,00	0,00	0,00
PDA380 D.XI.4) Altri debiti diversi	2751002	DEBITO VERSO SINDACATI PER TRATTENUTE QUOTA SUGLI STIPENDI	0,00	0,00	0,00
	2751004	DEBITO VERSO ISTITUTI FINANZIARI PER CESSIONE QUINTO STIPENDIO	0,00	0,00	0,00
	2751020	DEBITO VERSO ECONOMO PER PAGAMENTI EFFETTUATI	0,00	0,00	0,00
	2751022	ALTRI DEBITI VERSO ALTRI SOGGETTI	106.519.146,79	110.501.258,77	-3.982.111,98
	2751041	DEBITI PRESUNTI VERSO ALTRI SOGGETTI PER COSTI DA LIQUIDARE ENTRO L'ANNO	0,00	0,00	0,00
***** TOTALE			106.519.146,79	110.501.258,77	-3.982.111,98
PEA010 E.I.1) Ratei passivi *****	2800101	RATEI PASSIVI	0,00	0,00	0,00
TOTALE			0,00	0,00	0,00
PEA040 E.II.1) Risconti passivi	2800104	RISCONTI PASSIVI SU FSR PER FUNZIONI	0,00	0,00	0,00
	2800105	RISCONTI PASSIVI SU ALTRI CONTRIBUTI VINCOLATI ASSI DA FSR	0,00	0,00	0,00
	2800106	RISCONTI PASSIVI OBIETTIVI PSN (PARTE CORRENTE)	0,00	0,00	0,00
	2800107	RISCONTI PASSIVI ALTRI CONTRIBUTI FSR C/ESERCIZIO	0,00	0,00	0,00
	2800108	RISCONTI PASSIVI ALTRI CONTRIBUTI FSR VINCOLATI	0,00	0,00	0,00
	2800109	RISCONTI PASSIVI SU ALTRI CONTRIBUTI DA REGIONE	0,00	0,00	0,00
	2800110	RISCONTI PASSIVI CONTRIB. SAN. REGIONALI EXTRA FSR	0,00	139.158,12	-139.158,12
	2800111	RISCONTI PASSIVI CONTRIB. ALTRI FIN. REG.LI EXTRA FSR	0,00	0,00	0,00
	2800112	RISCONTI PASSIVI SU ALTRI CONTRIBUTI VINCOLATI DA ALTRI SOGGETTI	0,00	0,00	0,00
***** TOTALE	2800114	ALTRI RISCONTI PASSIVI V/TERZI	0,00	0,00	0,00
			0,00	139.158,12	-139.158,12
PFA000 F.I) CANONI DI LEASING ANCORA DA PAGARE *****	2850101	CONTRATTI LEASING	0,00	0,00	0,00
TOTALE			0,00	0,00	0,00

CODIFICA	N. CONTO	DESCRIZIONE	PROGR. DARE	PROGR. AVERE	SALDO
PFA010 F.II) DEPOSITI CAUZIONALI	2850201	DEPOSITARI BENI DI TERZI	0,00	0,00	0,00
*****	2850202	BENI NOSTRI PRESSO TERZI	0,00	0,00	0,00
TOTALE			0,00	0,00	0,00
PFA020 F.III) BENI IN COMODATO	2850501	DEPOSITARI BENI IN COMODATO PRESSO AZIENDA	0,00	0,00	0,00
*****			0,00	0,00	0,00
TOTALE			0,00	0,00	0,00
PFA030 F.IV) ALTRI CONTI D'ORDINE	2850301	FORNITORI PER MERCE ORDINATA	0,00	0,00	0,00
	2850302	FORNITORI PER PRESTAZIONI DA RICEVERE PER CONTRATTI DI APPALTO	0,00	0,00	0,00
	2850401	ALTRI CONTI D'ORDINE	0,00	0,00	0,00
	2870101	PREVISIONE DI SPESA GSA INTEGRAZIONE A NORMA DEL D.L.VO 56/2000	0,00	0,00	0,00
	2870102	PREVISIONE DI SPESA GSA BILANCIO REGIONE (FISCALIT@ SANITARIA)	0,00	0,00	0,00
	2870103	PREVISIONE DI SPESA GSA (FINANZIAMENTO SANITARIO AGGIUNTIVO CORRENTE LEA)	0,00	0,00	0,00
	2870104	PREVISIONE DI SPESA GSA (FINANZIAMENTO SANITARIO AGGIUNTIVO CORRENTE EXTRA LEA)	0,00	0,00	0,00
	2870105	PREVISIONE DI SPESA GSA PER QUOTA FINANZIAMENTI PER FONDI VINCOLATI STATALI CORRENTI FSN INTEGRAZI	0,00	0,00	0,00
	2870106	PREVISIONE DI SPESA GSA PER QUOTA FINANZIAMENTI PER FONDI VINCOLATI STATALI CORRENTI FSN OBIETTIVI	0,00	0,00	0,00
	2870107	PREVISIONE DI SPESA GSA PER ALTRI FONDI VINCOLATI STATALI E PRIVATI	0,00	0,00	0,00
	2870108	PREVISIONE DI SPESA GSA PER QUOTA PER FINANZIAMENTI CONTO CAPITALE FONDI REGIONALI	0,00	0,00	0,00
	2870109	PREVISIONE DI SPESA GSA PER QUOTA PER FINANZIAMENTI CONTO CAPITALE FONDI STATALI	0,00	0,00	0,00
	2870110	PREVISIONE DI SPESA GSA PER QUOTA PER FINANZIAMENTI PROVENIENTI DA PAY BACK IMPRESE FARMACEUTICHE	0,00	0,00	0,00
	2880101	IMPEGNO DI SPESA GSA INTEGRAZIONE A NORMA DEL D.L.VO 56/2000	0,00	0,00	0,00
	2880102	IMPEGNO DI SPESA GSA BILANCIO REGIONE (FISCALIT@ SANITARIA)	0,00	0,00	0,00
	2880103	IMPEGNO DI SPESA GSA (FINANZIAMENTO SANITARIO AGGIUNTIVO CORRENTE LEA)	0,00	0,00	0,00
	2880104	IMPEGNI DI SPESA GSA (FINANZIAMENTO SANITARIO AGGIUNTIVO CORRENTE EXTRA LEA)	0,00	0,00	0,00
	2880105	IMPEGNO DI SPESA GSA PER QUOTA FINANZIAMENTI PER FONDI VINCOLATI STATALI CORRENTI FSN INTEGRAZION	0,00	0,00	0,00

CODIFICA	N. CONTO	DESCRIZIONE	PROGR. DARE	PROGR. AVERE	SALDO
-----	-----	-----	-----	-----	-----
PFA030 F.IV) ALTRI CONTI D'ORDINE	2880106	IMPEGNO DI SPESA GSA PER QUOTA FINANZIAMENTI PER FONDI VINCOLATI STATALI CORRENTI FSN OBIETTIVI PS	0,00	0,00	0,00
	2880107	IMPEGNO DI SPESA GSA PER ALTRI FONDI VINCOLATI STATALI E PRIVATI	0,00	0,00	0,00
	2880108	IMPEGNO DI SPESA GSA PER QUOTA PER FINANZIAMENTI CONTO CAPITALE FONDI REGIONALI	0,00	0,00	0,00
	2880109	IMPEGNO DI SPESA GSA PER QUOTA PER FINANZIAMENTI CONTO CAPITALE FONDI STATALI	0,00	0,00	0,00
	2880110	IMPEGNO DI SPESA GSA PER QUOTA PER FINANZIAMENTI PROVENIENTI DA PAY BACK IMPRESE FARMACEUTICHE	0,00	0,00	0,00
	2890101	LIQUIDAZIONE DI SPESA GSA INTEGRAZIONE A NORMA DEL D.L.VO 56/2000	0,00	0,00	0,00
	2890102	LIQUIDAZIONE DI SPESA GSA BILANCIO REGIONE (FISCALIT@ SANITARIA)	0,00	0,00	0,00
	2890103	LIQUIDAZIONE DI SPESA GSA (FINANZIAMENTO SANITARIO AGGIUNTIVO CORRENTE LEA)	0,00	0,00	0,00
	2890104	LIQUIDAZIONE DI SPESA GSA (FINANZIAMENTO SANITARIO AGGIUNTIVO CORRENTE EXTRA LEA)	0,00	0,00	0,00
	2890105	LIQUIDAZIONE DI SPESA GSA PER QUOTA FINANZIAMENTI PER FONDI VINCOLATI STATALI CORRENTI FSN INTEGR	0,00	0,00	0,00
	2890106	LIQUIDAZIONE DI SPESA GSA PER QUOTA FINANZIAMENTI PER FONDI VINCOLATI STATALI CORRENTI FSN OBIETTI	0,00	0,00	0,00
	2890107	LIQUIDAZIONE DI SPESA GSA PER ALTRI FONDI VINCOLATI STATALI E PRIVATI	0,00	0,00	0,00
	2890108	LIQUIDAZIONE DI SPESA GSA PER QUOTA PER FINANZIAMENTI CONTO CAPITALE FONDI REGIONALI	0,00	0,00	0,00
	2890109	LIQUIDAZIONE DI SPESA GSA PER QUOTA PER FINANZIAMENTI CONTO CAPITALE FONDI STATALI	0,00	0,00	0,00
	2890110	LIQUIDAZIONE DI SPESA GSA PER QUOTA PER FINANZIAMENTI PROVENIENTI DA PAY BACK IMPRESE FARMACEUTICHE	0,00	0,00	0,00
	8010101	APERTURA PATRIMONIALE	2.912.486.964,64	2.912.486.964,64	0,00

TOTALE			2.912.486.964,64	2.912.486.964,64	0,00

CODIFICA	N. CONTO	DESCRIZIONE	PROGR. DARE	PROGR. AVERE	SALDO
EAA003 A.1.A.1) da Regione o Prov. Aut. per quota F.S. regionale indistinto	4500131	CONTRIBUTI IN CONTO ESERCIZIO QUOTA CAPITARIA ASL	61.453.388,96	79.321.053,28	-17.867.664,32

TOTALE			61.453.388,96	79.321.053,28	-17.867.664,32
EAA004 A.1.A.2) da Regione o Prov. Aut. per quota F.S. regionale vincolato	4500129	ALTRI CONTRIBUTI REGIONALI VINCOLATI IN CONTO ESERCIZIO	0,00	0,00	0,00

TOTALE			0,00	0,00	0,00
EAA008 A.1.B.1.2) Contributi da Regione o Prov. Aut. (extra fondo) - Risorse	4500150	CONTRIBUTI PER INTEGRAZIONE QUOTA FSR INDISTINTO	0,00	48.900.392,68	-48.900.392,68

TOTALE			0,00	48.900.392,68	-48.900.392,68
EAA010 A.1.B.1.4) Contributi da Regione o Prov. Aut. (extra fondo) - Altro	4500142	ALTRI CONTRIBUTI CORRENTI DA FONDI REGIONALI	0,00	9.514.385,71	-9.514.385,71

TOTALE			0,00	9.514.385,71	-9.514.385,71
EAA015 A.1.B.3.1) Contributi da altri soggetti pubblici (extra fondo) vincol	4500108	TRASFERIMENTI CORRENTI DELLO STATO	139.158,12	1.425.001,92	-1.285.843,80

TOTALE			139.158,12	1.425.001,92	-1.285.843,80
EAA020 A.1.C.2) Contributi da Ministero della Salute per ricerca finalizzata	4500162	CONTRIBUTI DA MINISTERO DELLA SALUTE PER RICERCA FINALIZZATA	0,00	752.342,01	-752.342,01

TOTALE			0,00	752.342,01	-752.342,01
EAA022 A.1.C.4) Contributi da privati per ricerca	4500158	CONTRIBUTI IN CONTO ESERCIZIO PER RICERCA FINALIZZATA	0,00	0,00	0,00

TOTALE			0,00	0,00	0,00
EAA043 A.4.A.1.9) Altre prestazioni sanitarie e socio-sanitarie a rilevanza s	4500269	ALTRE PRESTAZIONI SANITARIE E SOCIO-SANITARIE	0,00	983.930,00	-983.930,00

CODIFICA	N. CONTO	DESCRIZIONE	PROGR. DARE	PROGR. AVERE	SALDO
TOTALE			0,00	983.930,00	-983.930,00
EAA046 A.4.A.3.1) Prestazioni di ricovero	4500213	ASSISTENZA OSPEDALIERA AD AZIENDE SANITARIE EXTRAREGIONALI PRODUZIONE PROPRIA	0,00	18.889.633,00	-18.889.633,00
	4501219	RIC. DI PARIFIC. GSA-REG. SALDO MOB.INTERREG. DA RIP. NAZ. DLGS 118/2011 CON DATO REG. COMPETENZA	0,00	10.832.854,79	-10.832.854,79
***** TOTALE			0,00	29.722.487,79	-29.722.487,79
EAA056 A.4.A.3.11) Ricavi per differenziale tariffe TUC	4500287	RICAVI PER DIFFERENZIALE TUC	0,00	6.625.000,00	-6.625.000,00
***** TOTALE			0,00	6.625.000,00	-6.625.000,00
EAA092 A.5.E.1.3) Ulteriore Pay-back	4500316	RIMBORSO DA AZIENDE FARMACEUTICHE PER PAY BACK	0,00	30.368.000,00	-30.368.000,00
***** TOTALE			0,00	30.368.000,00	-30.368.000,00
EBA030 B.1.A.9) Beni e prodotti sanitari da Aziende sanitarie pubbliche dell	3100144	BENI E PRODOTTI SANITARI DA ASL-AO, IRCCS, POLICLINICI DELLA REGIONE	4.158.760,00	0,00	4.158.760,00
***** TOTALE			4.158.760,00	0,00	4.158.760,00
EBA035 B.1.B.4) Supporti informatici e cancelleria	3101070	CANCELLERIA E STAMPATI	1.860.000,00	0,00	1.860.000,00
***** TOTALE			1.860.000,00	0,00	1.860.000,00
EBA083 B.2.A.7.3) - da pubblico (Extraregione)	3100322	ASSISTENZA OSPEDALIERA DI AZIENDE SANITARIE EXTRA REGIONALI	0,00	0,00	0,00
***** TOTALE			0,00	0,00	0,00
EBA110 B.2.A.11.1) - da pubblico (Aziende sanitarie pubbliche della Regione)	3100386	ACQUISTO PRESTAZIONI TRASPORTO SANITARI DA PUBBLICO CON ADDEBITO DIRETTO (ASL-AO, IRCCS, POLICLINICI	153.470,00	0,00	153.470,00
***** TOTALE			153.470,00	0,00	153.470,00

CODIFICA	N. CONTO	DESCRIZIONE	PROGR. DARE	PROGR. AVERE	SALDO
EBA126 B.2.A.13.6) Compartecipazione al personale per att. libero profession	3100431	SERVIZI PRESSO TERZI PER INIZIATIVE DI EDUCAZIONE SANITARIA	255.241,62	255.241,62	0,00

TOTALE			255.241,62	255.241,62	0,00
EBA131 B.2.A.14.3) Contributi a societa partecipate e/o enti dipendenti dell	3100375	COSTO PER PRESTAZIONI (SERVIZI) FORNITE DALLA ARPA (AGENZIA REGIONALE PER LA PROTEZIONE AMBIENTALE)	42.500.000,00	0,00	42.500.000,00
	3101078	CONTRIBUTI PER AGENZIE REGIONALI	3.000.000,00	0,00	3.000.000,00

TOTALE			45.500.000,00	0,00	45.500.000,00
EBA133 B.2.A.14.5) Altri rimborsi, assegni e contributi	3101075	TRASFERIMENTO AD ALTRE ISTITUZIONI PUBBLICHE (FINANZIAMENTO ATTIVITA PREVENZIONE- PERSONALE SANITARI	2.086.214,68	0,00	2.086.214,68
	3101081	ALTRI RIMBORSI, ASSEGNI E CONTRIBUTI VERSO PRIVATI	13.770,00	0,00	13.770,00

TOTALE			2.099.984,68	0,00	2.099.984,68
EBA151 B.2.A.16.2) Altri servizi sanitari e sociosanitari a rilevanza sanit	3100376	COSTI PER PRESTAZIONI DA ALTRI EROGATORI PUBBLICI (ISTITUTO ZOOPROFILATTICO...)	248.908,93	0,00	248.908,93

TOTALE			248.908,93	0,00	248.908,93
EBA158 B.2.B.1.1) Lavanderia	3101102	SERVIZI DI LAVANDERIA	0,00	0,00	0,00

TOTALE			0,00	0,00	0,00
EBA159 B.2.B.1.2) Pulizia	3101103	SERVIZI DI PULIZIA PRESID E SERVIZI SANITARI	0,00	0,00	0,00
	3101104	ALTRI SERVIZI DI PULIZIA	0,00	0,00	0,00

TOTALE			0,00	0,00	0,00
EBA160 B.2.B.1.3) Mensa	3101105	SERVIZI DI MENSA PER DEGENTI	0,00	0,00	0,00
	3101106	SERVIZI DI MENSA PER DIPENDENTI	0,00	0,00	0,00

TOTALE			0,00	0,00	0,00
EBA162 B.2.B.1.5) Servizi di assistenza informatica	3101101	SERVIZI ELABORAZIONE DATI	12.739.170,04	0,00	12.739.170,04

CODIFICA	N. CONTO	DESCRIZIONE	PROGR. DARE	PROGR. AVERE	SALDO
TOTALE			12.739.170,04	0,00	12.739.170,04
EBA165 B.2.B.1.8) Utenze telefoniche *****	3101702	TELEFONO	2.193.253,29	0,00	2.193.253,29
TOTALE			2.193.253,29	0,00	2.193.253,29
EBA167 B.2.B.1.10) Altre utenze *****	3101705	ALTRE UTENZE (RAI TV)	66.746,71	0,00	66.746,71
TOTALE			66.746,71	0,00	66.746,71
EBA169 B.2.B.1.11.A) Premi di assicurazione - R.C. Professionale *****	3101076	QUOTA PARTECIPAZIONE FONDO REGIONALE ASSICURAZIONI RESPONSABILIT@ CIVILE	0,00	0,00	0,00
TOTALE			0,00	0,00	0,00
EBA174 B.2.B.1.12.C) Altri servizi non sanitari da privato *****	3100451	ALTRI EVENTUALI SERVIZI ECONOMICI E TECNICI NON CLASSIFICATI	255.241,62	0,00	255.241,62
	3101011	SPESE POSTALI E VALORI BOLLATI	9,05	0,00	9,05
TOTALE			255.250,67	0,00	255.250,67
EBA179 B.2.B.2.3.A) Consulenze non sanitarie da privato *****	3101015	CONSULENZE AMMINISTRATIVE	201.681,40	0,00	201.681,40
TOTALE			201.681,40	0,00	201.681,40
EBA190 B.2.B.3.2) Formazione (esternalizzata e non) da privato *****	3100458	SERVIZI PRESSO TERZI PER FORMAZIONE DI TERZI (SCUOLE INFERMIERI PROFESSIONALI ED ALTRO.)	472.931,91	0,00	472.931,91
TOTALE			472.931,91	0,00	472.931,91
EBA254 B.9.C.1) Indennita, rimborso spese e oneri sociali per gli Organi Dir *****	3101005	INDENNITA E RIMBORSO SPESE A COMPONENTI ALTRI ORGANI COLLEGIALI	0,00	0,00	0,00
TOTALE			0,00	0,00	0,00
EBA255 B.9.C.2) Altri oneri diversi di gestione	3101014	ALTRI SERVIZI GENERALI	0,00	0,00	0,00
	3101016	SPESE LITI ARBITRAGGI RISARCIMENTI	79.070,13	0,00	79.070,13

CODIFICA	N. CONTO	DESCRIZIONE	PROGR. DARE	PROGR. AVERE	SALDO

TOTALE			79.070,13	0,00	79.070,13

EBA274 B.16.A.4) Accantonamenti per copertura diretta dei rischi (autoassicu	3101621	ACCANTONAMENTI PER COPERTURA DIRETTA DEI RISCHI (AUTOASSICURAZIONE)	2.500.000,00	0,00	2.500.000,00

TOTALE			2.500.000,00	0,00	2.500.000,00

EBA278 B.16.C.1) Accantonamenti per quote inutilizzate contributi da Regione	3101622	ACCANTONAMENTI PER QUOTE INUTILIZZATE CONTRIBUTI DA REGIONE E PROV. AUT. PER QUOTA F.S. VINCOLATO	225.160,26	0,00	225.160,26

TOTALE			225.160,26	0,00	225.160,26

EBA279 B.16.C.2) Accantonamenti per quote inutilizzate contributi da soggett	3101623	ACCANTONAMENTI PER QUOTE INUTILIZZATE CONTRIBUTI DA SOGGETTI PUBBLICI (EXTRA FONDO) VINCOLATI	9.478.304,16	0,00	9.478.304,16

TOTALE			9.478.304,16	0,00	9.478.304,16

EEA043 E.2.B.3.2.E) Sopravvenienze passive v/terzi relative all'acquisto pres	3250407	COSTI ESERCIZI PREGRESSI	5.711,07	0,00	5.711,07

TOTALE			5.711,07	0,00	5.711,07