



Investire nel futuro dell'Europa



Presentazione

Politica europea di coesione

- I. Una politica chiave per raggiungere gli obiettivi Europa 2020**
- II. I risultati**
- III. Le opzioni per il futuro**



I. Politica di coesione: una politica chiave per raggiungere gli obiettivi Europa 2020

Strategia Europa 2020 – una nuova strategia per l'Europa

- *Crescita intelligente*
- *Crescita per tutti*
- *Crescita sostenibile*

Gli Stati membri dell'Unione proporranno obiettivi nazionali per il 2011




La futura politica di coesione deve allinearsi con Europa 2020

I finanziamenti rimarranno concentrati nelle regioni meno sviluppate



Quali sono gli obiettivi principali di Europa 2020?

Target	2009	2020
Occupazione (20-64 anni)	69,10%	75,0%
Educazione		
- abbandono scolastico precoce	14,4%	10,0%
- laureati	32,3%	40,0%
Cittadini poveri	120 mio	< 100 mio
Ricerca e innovazione	1,9% PIL	3,0% PIL
Cambiamento climatico ed energia	conferma obiettivi 20/20/20	



I. Risultati della Politica di coesione

- La politica di coesione europea ha contribuito a ridurre le disparità economiche, sociali e ambientali e migliorato la capacità amministrativa dei territori.
- La politica di coesione ha recato vantaggio a tutte le regioni tramite investimenti diretti e benefici commerciali indiretti.
- La politica di coesione sostiene gli investimenti in settori prioritari in tutta l'UE.



Risultati del periodo 2000 – 2006 in **Italia**

- le attività di ricerca industriale hanno consentito alle PMI di sviluppare 496 nuovi prodotti e 280 nuovi processi
- 772 imprese hanno beneficiato di sovvenzioni per la ricerca industriale
- 15.000 laureati hanno partecipato a corsi di master e dottorati di ricerca




Risultati del periodo 2000 – 2006 in Italia

- la produzione di energia da fonti rinnovabili é passata dal 3,3% del 2000 al 7,1% del 2007
- nello stesso periodo i consumi di energia coperta da fonti rinnovabili sono cresciuti dall'1% al 6% circa
- la raccolta differenziata é passata dal 2% del 2000 all'11% del 2007




Risultati del periodo 2000 – 2006 in Piemonte

- Dotazione di infrastrutture di trasporto e interconnessione locale è passata da 114 al 123 (km / 100 km² di superficie nazionale)
- Spesa per ricerca e sviluppo è aumentata dello 0,5% (1,38/ PIL nel 2000)
- 116 Progetti di ricerca realizzati
- 654 aziende finanziate per progetti di ricerca



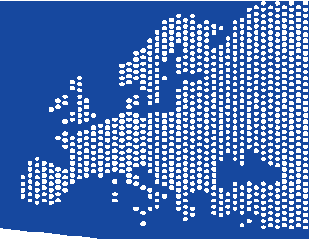
Risultati del periodo 2000 – 2006 in Piemonte

- Tasso di occupazione è aumentato dal 37% al 65% (2008)
- Patrimonio storico recuperato (875.000 mq)
- Sono aumentate le presenze turistiche per abitante (da 1,6 a 2,54) in particolare quelle straniere
- Aumentata la raccolta differenziata dei rifiuti (dal 12% al 44%)



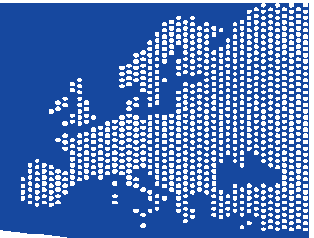
III. Opzioni per la futura politica di coesione

- 1. Accrescere il valore aggiunto dell'Europa**
- 2. Rafforzare la governance**
- 3. Semplificare l'attuazione**
- 4. La nuova architettura**



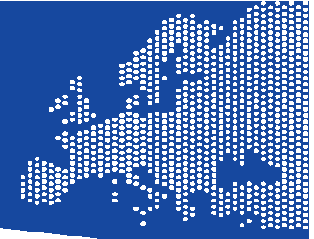
1. Accrescere il valore aggiunto dell'Europa

- Un unico quadro strategico per tutti i Fondi, in sintonia col piano nazionale di riforma, per tradurre gli obiettivi UE 2020 in priorità di investimento
- Concentrazione tematica delle risorse su un numero limitato di priorità chiave
- Introdurre maggiori incentivazioni e condizionalità (riserva di efficacia ed efficienza e vincoli di condizionalità)
- Aumentare l'utilizzo dei nuovi strumenti finanziari



2. Rafforzare la governance

- Rafforzare il partenariato (maggiore coinvolgimento dei soggetti locali e regionali, delle parti sociali, della società civile)
- Introdurre una nuova dimensione: la coesione territoriale
 - Rafforzare la cooperazione territoriale (più collaborazione tra regioni all'interno di un paese, strategie macroregionali...)
 - Elaborare un'agenda urbana ambiziosa
 - Pianificare azioni a favore di aree con caratteristiche geografiche o demografiche specifiche



3. Razionalizzare l'attuazione ...sulla base delle lezioni apprese

- Ridurre i carichi amministrativi
- Semplificare la gestione finanziaria
- Responsabilizzare maggiormente le istanze nazionali



4. La nuova architettura

2007-2013

A livello comunitario:

- Regolamenti comunitari
- Orientamenti strategici comunitari

A livello nazionale:

- Quadro Strategico Nazionale (QSN)
- Programma operativi

Post 2013

A livello comunitario:

- Regolamenti comunitari
- Quadro strategico comune per FESR, FSE , FEASR e FEP.

A livello nazionale:

- Contratto di partnership (priorità, risorse, settori prioritari e obiettivi) per la politica di coesione
- Programma operativi



Calendario

- 19 ott. 2010: Revisione del bilancio [COM(2010)700]
- 10 nov. 2010: 5 relazione sulla Politica di coesione
- 11 nov. 2010-31 gen. 2011: Consultazione pubblica
- 31 gen./1 feb. 2011: Forum sulla coesione

- *Primavera 2011: Proposte sulle future prospettive finanziarie*
- *Estate 2011: Proposte legislative*
- *Fine 2012: Adozione del nuovo pacchetto legislativo e accordo sul nuovo bilancio post 2013*

- 2013: Finalizzazione dei nuovi documenti di programmazione

- 1 gen. 2014: Entrata in vigore



Fai sentire la tua voce!

**Consultazione pubblica aperta fino al 31
gennaio 2011:**

ec.europa.eu/regional_policy/cohesion_report

Grazie per l'attenzione!